

HOTĂRÂREA nr. 39
din 30 aprilie 2014

privind aprobarea Contului de încheiere a exercițiului bugetar
aferent bugetului propriu al județului și al instituțiilor și serviciilor publice
subordonate Consiliului județean și a situațiilor financiare anuale, cu anexele
la acestea, pe anul 2013

Consiliul Județean Sălaj, întrunit în ședință ordinară;
Având în vedere:

- expunerea de motive nr. 4.678 din 25.04.2014 a președintelui Consiliului județean;
- raportul de specialitate nr. 4.679 din 25.04.2014 al Direcției economice;
- art. 57 din Legea nr. 273/2006 privind finanțele publice locale, cu modificările și completările ulterioare;
- art. 91 alin. (3) lit. a) și art. 104 alin. (4) lit. b) din Legea administrației publice locale nr. 215/2001, republicată, cu modificările și completările ulterioare.

În temeiul art. 97 alin.(1) din Legea administrației publice locale nr. 215/2001, republicată, cu modificările și completările ulterioare,

HOTĂRĂȘTE:

Art. 1. Se aprobă Contul de încheiere a exercițiului bugetar aferent bugetului propriu al județului și al instituțiilor și serviciilor publice subordonate Consiliului județean, pe anul 2013, conform *anexelor nr. 1, 2 și 3*, după cum urmează:

- Contul de încheiere aferent Secțiunii de funcționare, conform *Anexei nr. 1*;
- Contul de încheiere aferent Secțiunii de dezvoltare, conform *Anexei nr. 2*;
- Contul de încheiere aferent Secțiunii de funcționare și secțiunii dezvoltare la Spitalul Județean de Urgență Zalău, conform *Anexei nr. 3*.

Art. 2. Se aprobă situațiile financiare anuale pe anul 2013, conform *anexelor nr. 4-27*, după cum urmează:

- Bilanțul, prevăzut în *Anexa nr. 4*;
- Contul de rezultat patrimonial – cod 5002, buget local, prevăzut în *Anexa nr. 5*;
- Contul de rezultat patrimonial – cod 5008, credite nerambursabile, prevăzut în *Anexa nr. 6*;
- Contul de rezultat patrimonial – cod 5010, subvenții, prevăzut în *Anexa nr. 7*;
- Contul de rezultat patrimonial – cod 5020, fonduri speciale, prevăzut în *Anexa nr. 8*;
- Situația fluxurilor de trezorerie, prevăzută în *Anexa nr. 9*;
- Contul de execuție a sumelor defalcate din taxa pe valoare adăugată pentru bugetele locale, prevăzut în *Anexa nr. 10*;
- Disponibil din mijloace cu destinație specială, prevăzut în *Anexa nr. 11*;
- Veniturile, cheltuielile și excedente ale bugetelor locale pe unități administrativ- teritoriale, prevăzute în *Anexa nr. 12*;
- Situația plăților efectuate la titlul 56 „Proiecte cu finanțare din fonduri externe nerambursabile (FEN) postaderare”, prevăzută în *Anexa nr. 13*;
- Situația plăților efectuate și a sumelor declarate pentru cota-parte aferentă cheltuielilor finanțate din FEN postaderare, prevăzută în *Anexa nr. 14*;

- Informații privind soldurile conturilor de venituri și finanțări precum și soldurile conturilor de cheltuieli din Contul de rezultat patrimonial, prevăzute în *Anexa nr. 15*;
- Plăți restante, prevăzute în *Anexa nr. 16*;
- Situația unor indicatori referitori la protecția copilului și persoanelor cu handicap, prevăzută în *Anexa nr.17*;
- Situația modificărilor în structura activelor nete/capitalurilor, prevăzută în *Anexa nr.18*;
- Situația activelor fixe amortizabile – Creșteri, prevăzută în *Anexa nr. 19*;
- Situația activelor fixe amortizabile – Reduceri, prevăzută în *Anexa nr.20*;
- Situația activelor fixe neamortizabile – Creșteri, prevăzută în *Anexa nr.21*;
- Situația activelor fixe neamortizabile – Reduceri, prevăzută în *Anexa nr.22*;
- Situația activelor și datoriilor instituțiilor publice din administrația locală, prevăzută în *Anexa nr.23*;
- Contul de execuție a bugetului local – Venituri, prevăzut în *Anexa nr. 24*;
- Contul de execuție a bugetului local – Cheltuieli buget local pe capitole, prevăzut în *Anexa nr. 25*;
- Contul de execuție a bugetului local – Cheltuieli totale pe titluri, articole și alineate, prevăzut în *Anexa nr. 26*;
- Contul de execuție a bugetului local – Cheltuieli buget local, pe titluri, articole și alineate, prevăzut în *Anexa nr. 27*.

Art. 3. Anexele nr. 1-27 fac parte integrantă din prezenta hotărâre.

Art. 4. Cu ducerea la îndeplinire se încredințează președintele Consiliului județean.

Art. 5. Prezenta hotărâre se comunică la:

- Direcția economică;
- Direcția juridică și administrație locală;
- Direcția tehnică;
- Direcția managementul proiectelor și dezvoltare regională;
- Structura arhitectului șef;
- Biroul de achiziții publice, parteneriat public și privat.

PREȘEDINTE,

Tiberiu Marc



Contrasemnează:
SECRETARUL JUDEȚULUI,

Cosmin Radu Vlaicu



Anexa nr. 1

la Hotărârea Consiliului Județean Sălaj, nr.39/30 aprilie 2014, privind aprobarea Contului de încheiere a exercițiului bugetar aferent bugetului propriu al județului și al instituțiilor și serviciilor publice subordonate Consiliului Județean și a situațiilor financiare anuale, cu anexele la acestea, pe anul 2013

I. SECȚIUNEA DE FUNCȚIONARE:

VENITURI

mii lei

Denumirea indicatorilor	Cod indicator	Prevederi bugetare inițiale 2013	Prevederi bugetare 2013	Încasări realizate la 31 DEC. 2013	%
0	1	2	3	4	5=4/3
VENITURI TOTALE, (1+2+...+8), din care:		98999,96	98951,12	105513,37	106,63
1. Cote și sume defalcate din impozitul pe venit - total, din care:	04.02.	21075,00	21075,00	21056,54	99,91
a) cota de 11,25% din impozitul pe venit	04.02.01	14595,00	14595,00	14582,09	99,91
b) cota de 27% din impozitul pe venit pentru echilibrarea bugetului propriu al județului	04.02.04	6480,00	6480,00	6474,45	99,91
2. Sume defalcate din TVA - total, din care:	11.02	49994,00	45769,00	45768,41	100,00
a) sume defalcate din TVA pentru finanțarea cheltuielilor descentralizate la nivelul județului	11.02.01	32623,00	32783,00	32782,41	100,00
b) sume defalcate din TVA pentru drumuri județene	11.02.05	6527,00	5531,00	5531,00	100,00
c) sume defalcate pentru echilibrarea bugetului propriu al județului	11.02.06	10844,00	7455,00	7455,00	100,00
3. Venituri proprii – total, din care:		2566,00	2555,91	2597,00	101,61
a) taxă asupra mijloacelor de transport > 12 to., din care:	16.02.02	740,00	740,00	819,36	110,72
- deținute de persoane fizice	16.02.02.01	30,00	30,00	39,38	131,27
- deținute de persoane juridice	16.02.02.02	710,00	710,00	779,98	109,86
b) licențe transport și autorizații de funcționare	16.02.03	19,00	19,00	30,72	161,68
c) alte încasări impozite directe (certIFICATE DE urbanism , dirigentări, autorizații construcții, autorizații speciale de transport)	16.02.50	166,00	166,00	189,50	114,16
d) Venituri din concesiuni și închirieri	30.02.05	660,00	604,00	617,20	102,19
e) Contribuția lunară a părinților pentru întreținerea copiilor în unități de protecție socială	33.02.27	210,00	0,00	5,10	0,00
f) Contribuția lunară a consiliilor locale pentru întreținerea copiilor în centrele de zi	33.02.50	0,00	210,00	160,99	76,66

Denumirea indicatorilor	Cod indicator	Prevederi bugetare inițiale 2013	Prevederi bugetare 2013	Încasări realizate la 31 DEC. 2013	%
0	1	2	3	4	5=4/3
g) Venituri din amenzi și alte sancțiuni aplicate potrivit dispozițiilor legale	35.02.01	0,00	0,00	11,28	0,00
h) Alte venituri – total, din care:	36.02.50	560,00	560,00	502,15	89,67
i) Donații și sponsorizări	37.02.01	5,00	256,91	260,70	101,48
4) Vărsăminte din Secțiunea de funcționare pentru Secțiunea de dezvoltare	37.02.03	-17704,04	-13831,79	-7153,00	51,71
5. Subvenții de la bugetul de stat către bugetele locale pentru finanțarea drepturilor persoanelor cu handicap	42.02.21	42598,00	42400,00	42255,25	99,66
6. Subvenții din bugetul de stat pentru finanțarea unităților de asistență medico-socială	42.02.35	211,00	222,00	222,00	100,00
7. Sume primite de administrațiile locale în cadrul programelor FEAGA implementate prin APIA	42.02.42	0,00	160,00	166,17	103,86
8. Subvenții din bugetul de stat pentru finanțarea camerelor agricole	42.02.44	260,00	601,00	601,00	100,00

CHELTUIELI

Denumirea indicatorilor	Cod indicator	Prevederi bugetare inițiale 2013	Prevederi bugetare 2013	Plăți realizate la 31 DEC. 2013	%
0	1	2	3	4	5=4/3
CHELTUIELI TOTALE (1+2+...+11), din care:		98405,96	98951,12	97081,18	98,11
1. Autorități executive- total, din care:	51,02	6810,00	7301,25	6035,07	82,66
- cheltuieli de personal		5268,35	4181,44	4169,57	99,72
- bunuri și servicii		1541,65	3158,81	1907,21	60,38
- transferuri între unități		0,00	0,00		
- alte transferuri		0,00	0,00		
- plăți efectuate în anii precedenți și recuperate în anul curent			-39,00	-41,71	106,95
2. Alte servicii publice generale, din care:	54,02	2906,00	492,48	383,00	77,77
a) Fondul de rezervă la dispoziția Consiliului județean	54.02.05	2500,00	109,48		0,00

Denumirea indicatorilor	Cod indicator	Prevederi bugetare inițiale 2013	Prevederi bugetare 2013	Plăți realizate la 31 DEC. 2013	%
0	1	2	3	4	5=4/3
b) Direcția Județeană de Evidență a Persoanelor Sălaj	54.02.10	406,00	383,00	383,00	100,00
3. Centrul Militar Județean, din care:	60,02	250,00	274,59	274,57	99,99
- bunuri și servicii		250,00	274,59	274,57	99,99
4. Inspectoratul Județean pentru Situații de Urgență "Porolissum" Sălaj - bunuri și servicii	61,02	70,00	70,00	68,64	98,06
5. Învățământ - total, din care:	65.02	10452,00	9803,97	9803,16	99,99
a) Învățământ preșcolar și primar - total,	65.02.03	5482,00	4605,23	4605,22	100,00
a1) Învățământ preșcolar - produse lactate, corn și mere pentru copiii din grădinițe	65.02.03.01	970,00	870,00	870,00	100,00
a2) Învățământ primar - produse lactate, corn și mere pentru elevii din ciclul primar	65.02.03.02	2351,00	2020,71	2020,71	100,00
a3) Învățământ gimnazial - produse lactate, corn și mere pentru elevii din ciclul gimnazial	65.02.04.01	2161,00	1714,52	1714,51	100,00
b) Învățământ special - total, din care:	65.02.07	4960,00	5180,64	5180,07	99,99
b1) Centrul Școlar pentru Educație Incluzivă Șimleu Silv., din care:	65.02.07.043	3000,96	3080,45	3079,89	99,98
- cheltuieli de personal		2560,58	2639,08	2639,06	100,00
- bunuri și servicii		431,38	432,37	432,37	100,00
- asistență socială		9,00	9,00	8,46	94,00
b2) Centrul Județean de Resurse și Asistență Educațională Sălaj, din care:	65.02.07.044	1959,04	2108,49	2108,49	100,00
- cheltuieli de personal		1789,25	1945,38	1945,38	100,00
- bunuri și servicii		169,79	163,11	163,11	100,00
b3) plăți efectuate în anii precedenți și recuperate în anul curent	65.02.07.85		-8,30	-8,31	100,12
c) Organizarea concursurilor și olimpiadelor școlare	65.02.50	10,00	18,10	17,87	98,73
6. Sănătate , din care:	66,02	211,00	222,00	222,00	100,00
- Centrul Medico-Social Heanda	66.02.06.03	211,00	222,00	222,00	100,00
7. Cultură și artă – total, din care:	67,02	10534,61	10718,48	10590,77	98,81
a) Servicii culturale, din care:		4905,61	5047,06	4930,05	97,68
a1) Biblioteca Județeană "Ioniță Scipione Bădescu" Sălaj , din care:	67.02.03.02	1320,66	1329,06	1329,05	100,00
- cheltuieli de personal		958,66	953,94	953,93	100,00
- bunuri și servicii		362,00	375,12	375,12	100,00
a2) Muzeul Județean de Istorie și Artă Zalău	67.02.03.03	2006,26	2036,26	1921,63	94,37
a3) Centrul de Cultură și Artă al Județului Sălaj	67.02.03.30	1578,69	1683,69	1683,69	100,00
a4) Plăți efectuate în anii precedenți			-1,95	-4,32	
b) Consiliul Județean al Elevilor Sălaj	67.02.05	10,00	10,00	4,71	47,10

Denumirea indicatorilor	Cod indicator	Prevederi bugetare inițiale 2013	Prevederi bugetare 2013	Plăți realizate la 31 DEC. 2013	%
0	1	2	3	4	5=4/3
c) Alte servicii în domeniul religiei:	67.02.50	5619,00	5661,42	5656,01	99,90
c ₁) plata contribuțiilor pentru personalul neclerical din județ;		4880,00	4872,42	4872,42	100,00
c ₂) cofinanțare servicii sociale acordate de unitățile de cult din județ		739,00	789,00	783,59	99,31
8. Asistență socială , total - din care:	68,02	60056,84	60756,02	60597,09	99,74
8.1. Direcția Generală de Asistență Socială și Protecția Copilului Sălaj:		60056,84	60736,02	60577,09	99,74
a) CITO Bădăcin; CIA Crasna; CRRN Jibou , CIA Boghiș, din care:	68.02.05	7217,92	7641,18	7638,74	99,97
- cheltuieli de personal		3935,78	4201,78	4199,39	99,94
- bunuri și servicii		3264,14	3430,10	3430,04	100,00
- asistență socială		18,00	18,00	18,00	100,00
- plăți efectuate în anii precedenți			-8,70	-8,69	99,89
b) Centrele de servicii comunitare pentru copii și aparatul propriu al DGASPC, din care:	68.02.06	9790,00	10218,95	10207,22	99,89
- cheltuieli de personal		6944,19	6828,55	6816,35	99,82
- bunuri și servicii		2558,96	3116,19	3116,19	100,00
- asistență socială		286,85	329,71	329,70	100,00
- plăți efectuate în anii precedenți și recuperate în anul curent			-55,50	-55,02	99,14
c) Centrul Medico-Social Ileanda	68.02.12	450,92	475,89	475,89	100,00
d) Indemnizație persoane cu handicap	68.02.15	42598,00	42400,00	42255,24	99,66
- bunuri și servicii		355,00	377,68	298,26	78,97
- indemnizații persoane cu handicap		42243,00	42070,00	42004,66	99,84
- plăți efectuate în anii precedenți			-47,68	-47,68	100,00
8.2. Județul Sălaj - alte cheltuieli	68.02.50		20,00	20,00	100,00
9. Programe, cotizații, contribuții:	80,02	2974,51	3666,51	3578,21	97,59
10. Camera Agricolă a Județului Sălaj	83,02	260,00	601,00	601,00	100,00
11. Drumuri și poduri județene	84,02	3881,00	5044,82	4927,67	97,68
- întreținere și reparații drumuri și poduri județene	84.02.20	3881,00	4700,80	4584,49	97,53
transferuri UAT	84.02.51	0,00	425,00	425,00	100,00
- plăți efectuate în anii precedenți	84.02.85	0,00	-80,98	-81,82	101,04
EXCEDENT		0,00		8432,19	

ANEXA NR.2

la Hotărârea Consiliului Județean Sălaj, nr.39/30 aprilie 2014, privind aprobarea Contului de încheiere a exercițiului bugetar aferent bugetului propriu al județului și al instituțiilor și serviciilor publice subordonate Consiliului județean și a situațiilor financiare anuale, cu anexele la acestea, pe anul 2013

II. SECȚIUNEA DE DEZVOLTARE

VENITURI

Denumirea indicatorilor	Cod indicator	Prevederi bugetare inițiale 2013	Prevederi bugetare 2013	Încasări realizate la 31 DEC. 2013	%
0	1	2	3	4	5=4/3
VENITURI TOTALE, (1+2+...+6)					
din care:		98592,60	97173,45	66104,15	68,03
1. Venituri proprii – total, din care:		179,56	179,56	229,96	128,07
a) Vărsăminte din amortizarea mijloacelor fixe	36.02.07				
b) Venituri din valorificarea bunurilor instituțiilor	39.02.01	0,00	0,00	44,36	
c) Venituri din vânzarea unor bunuri	39.02.07	179,56	179,56	185,60	103,36
2.Sume din excedent	40.02.14				
3. Subvenții de la bugetul de stat către bugetele locale pentru finanțarea reparațiilor capitale în sănătate	42.02.16				
4. Subvenții din veniturile proprii ale MS către bugetele locale pentru finanțarea investițiilor în sănătate	42.02.18				
5. Subvenții de la bugetul de stat către bugetele locale necesare susținerii derulării proiectelor finanțate din FEN postaderare	42.02.20	31032,00	31032,00	14135,54	45,55
6.Subvenții pentru finanțarea subprogramului Infrastructura la nivel județean	42.02.59	2362,00	2362,00	1161,95	49,19
7. Sume alocate BS corecții financiare	42.02.62			25248,71	
8.Finanțare program național de dezvoltare locală	42.02.65			993,40	
9. Sume primite de la UE în cadrul plăților efectuate - FEDR	45.02.01	49677,00	49768,10	17181,59	34,52
10. Vărsăminte din Secțiunea de funcționare	370204	17704,04	13831,79	7153,00	51,71

CHELTUIELI

Denumirea indicatorilor	Cod indicator	Prevederi bugetare inițiale 2013	Prevederi bugetare 2013	Plăți realizate la 31 DEC. 2013	%
0	1	2	3	4	5=4/3
CHELTUIELI TOTALE (1+2+...+10), din care:		110081,32	108662,17	62588,46	57,60
1. Autorități executive- total, din care:	51,02	879,30	941,80	441,50	46,88
- cheltuieli de capital		879,30	941,80	499,47	53,03
- plăți executate în anii precedenți și recuperate în anul curent				-57,97	
2. Centrul Militar Județean, din care:	60,02	15,00	10,41	10,41	100,00
- cheltuieli de capital		15,00	10,41	10,41	100,00
3. Învățământ – total, din care:	65,02	73,00	100,00	99,96	99,96
b) Învățământ special - din care:	65.02.07	73,00	100,00	99,96	99,96
b1) Centrul Școlar pentru Educație Incluzivă Șimleu Silv., din care:	65.02.07.043	28,00	55,00	54,96	99,93
- cheltuieli de capital		28,00	55,00	54,96	99,93
b2) Centrul Județean de Resurse și Asistență Educațională Sălaj, din care:	65.02.07.044	45,00	45,00	45,00	100,00
- cheltuieli de capital		45,00	45,00	45,00	100,00
4. Sănătate , din care:	66,02	6806,02	7035,03	6404,82	91,04
a) Spitalul Județean de Urgență Zalău	66.02.02	409,00	638,01	638,01	100,00
-transferuri de capital		409,00	409,00	409,00	100,00
- cheltuieli de capital			229,01	229,01	100,00
b) Județul Sălaj, din care:		6397,02	6397,02	5766,81	90,15
- Proiect tehnic privind "Reabilitarea corpurilor A și B ale Spitalului Județean de Urgență" Zalău	66.02.06.01	6397,02	6397,02	5766,81	90,15
5. Cultură și artă – din care:	67.02.50	11334,00	9676,00	25,54	0,26
- Proiect FEN "Circuitul castrelor romane din județul Sălaj"		11324,00	9666,00	21,82	0,23
- Proiect FEN "Circuitul bisericilor de lemn din Transilvania de Nord - Județul Sălaj"		10,00	10,00	3,72	37,20
6. Direcția Generală de Asistență Socială și Protecția Copilului Sălaj, din care:	68,02	462,00	546,60	520,03	95,14
a) CITO Bădăcin; CIA Crasna; CRRN Jibou , CIA Boghiș, din care:	68.02.05	290,00	299,00	284,26	95,07
- cheltuieli de capital		120,00	117,00	116,26	99,37
Achiziț. teren Șarmașag, expertize tehnice		170,00	182,00	168,00	92,31
b) Centrele de servicii comunitare pentru copii și aparatul propriu al DGASPC, din care:	68.02.06	172,00	247,60	235,77	95,22
- cheltuieli de capital		172,00	247,60	235,77	95,22
7. Locuințe, servicii și dezvoltare publică, din care:	70,02	182,84	182,84	154,80	84,66
- redevența Compania de Apă Cluj		154,80	154,80	154,80	100,00
- contribuția CJS la cofinanțarea proiectului "Extinderea și reabilitarea sistemelor de apă și apă uzată din jud. Cluj - Sălaj"		28,04	28,04		0,00

Denumirea indicatorilor	Cod indicator	Prevederi bugetare inițiale 2013	Prevederi bugetare 2013	Plăți realizate la 31 DEC. 2013	%
0	1	2	3	4	5=4/3
8. Proiecte cu finanțare din fonduri externe nerambursabile FEN - "Managementul integrat al deșeurilor în județul Sălaj"	74,02	55593,00	55443,00	23237,38	41,91
9. Programe, cotizații, din care:	80,02	4097,00	836,00	740,38	88,56
a) Cofinanțarea proiectelor de infrastructură și programe de dezvoltare locală, de interes județean		3389,00	58,00	57,87	99,78
b) Proiect FEN: "Restaurarea patrimoniului istoric și cultural al Consiliului Județean Sălaj - clădirile Centrului Militar Județean, Muzeul Județean de Istorie Zalău și Galeria de Artă Ioan Sima"		708,00	858,00	786,31	91,64
c) plăți efectuate în anii precedenți și recuperate în anul curent		30639,16	-80,00	-103,80	129,75
10. Drumuri și poduri județene, din care:	84,02	7346,00	33890,49	30953,64	91,33
a) reabilitare drumuri și poduri județene		65,00	9554,35	8864,99	92,78
b) Proiect FEN "Reabilitarea drumului județean Ciucea-Crasna- Virșolt"		23228,16	0,00		
c) Proiect FEN "Reabilitarea drumului județean Românași - Creaca - Jibou - Benesat"			24951,16	22711,86	91,03
d) plăți efectuate în anii precedenți și recuperate în anul curent			-615,02	-623,21	101,33
EXCEDENT				3515,69	

ANEXA NR. 3

la Hotărârea Consiliului Județean Sălaj, nr. 39/30 aprilie 2014, privind aprobarea Contului de încheiere a exercițiului bugetar aferent bugetului propriu al județului și al instituțiilor și serviciilor publice subordonate Consiliului județean și a situațiilor financiare anuale, cu anexele la acestea, pe anul 2013

SPITALUL JUDEȚEAN DE URGENȚĂ ZALĂU**I. Secțiunea de funcționare****VENITURI**

mii lei

Denumirea indicatorilor	Cod indicator	Prevederi bugetare inițiale 2013	Buget 2013	Incasări realizate la 31 dec. 2013	%
0	1	2	3	4	5=4/3
TOTAL VENITURI : din care		65.605,00	66.988,00	61.438,02	91,71
1. Venituri din contractele încheiate cu CJAS Sălaj	33.10.21	57.952,00	59.991,00	55.180,36	91,98
2. Venituri din contractele încheiate cu DSP Sălaj din sume alocate de la bugetul de stat	33.10.30	4.800,00	4.331,00	4.320,84	99,77
3. Venituri din contracte încheiate cu DSP Sălaj din sumele alocate din veniturile proprii	33.10.31	1.510,00	1.481,00	1.458,43	98,48
4. Venituri din contractul încheiat cu Institutul de Medicină Legală Cluj	33.10.32	980,00	846,50	846,49	100,00
5. Venituri din prestări servicii	33.10.50	2.200,00	3.057,00	2.108,40	68,97
6. Donații și sponsorizări	371001	-1.837,00	13,50	13,50	100,00
7. Vărsăminte din Secțiunea de funcționare pentru finanțarea secțiunii de dezvoltare a bugetului local	371003		-2.732,00	-2.490,00	91,14

CHELTUIELI

mii lei

Denumirea indicatorilor	Cod indicator	Prevederi bugetare inițiale 2013	Buget 2013	Plăți realizate la 31.12.2013	%
0	1	2	3	4	5=4/3
TOTAL CHELTUIELI, din care:	1	65.605,00	66.988,00	63.819,65	95,27
a) Cheltuieli de personal, din care:	10	37.564,85	41.776,37	41.405,15	99,11
a1) Drepturi salariale, din care:	1001	27.992,00	31.051,00	30.876,10	99,44
- Salarii de bază	100101	18.980,00	21.515,00	21.472,68	99,80
- Sporuri pentru condiții de muncă	100105	4.325,00	4.674,00	4.604,17	98,51
- Alte sporuri	100106	2.550,00	2.670,00	2.639,16	98,84
- Fond aferent plății cu ora	100111	1.940,00	1.950,00	1.920,95	98,51
- Indemnizații plătite unor persoane din afara unității	100112	195,00	240,00	238,58	99,41
- Indemnizații de delegare	100113	2,00	2,00	0,56	28,00

Denumirea indicatorilor	Cod indicator	Prevederi bugetare inițiale 2013	Buget 2013	Plăți realizate la 31.12.2013	%
0	1	2	3	4	5=4/3
a2) Cheltuieli salariale în natură, din care:	1002	1.870,00	2.156,00	1.975,40	91,62
- Tichete de masă	100201	1.870,00	2.156,00	1.975,40	91,62
a3) Contribuții la bugetul de stat, din care:	1003	7.702,85	8.569,37	8.553,65	99,82
- Contribuții de asigurări sociale de stat	100301	5.811,45	6.455,97	6.450,32	99,91
- Contribuții de asigurări de șomaj	100302	138,50	150,50	148,84	98,90
- Contribuții de asigurări sociale de sănătate	100303	1.438,00	1.610,00	1.605,62	99,73
- Contribuții pentru asigurările de accidente de muncă și boli profesionale	100304	84,00	88,00	86,95	98,81
- Contribuții pentru concedii și indemnizații	100306	230,90	264,90	261,92	98,88
b) Bunuri și servicii, din care:	20	28.040,15	25.211,63	22.414,50	88,91
b1) Bunuri și servicii, din care:	2001	11.337,15	8.388,03	7.505,87	89,48
- Furnituri de birou	200101	170,15	240,15	205,68	85,65
- Materiale pentru curățenie	200102	450,00	470,00	395,38	84,12
- Încălzit, iluminat și forța motrică	200103	2.550,00	2.150,00	1.987,94	92,46
- Apă ,canal și salubritate	200104	800,00	550,00	511,42	92,99
- Carburanți și lubrifianți	200105	60,00	60,00	40,00	66,67
- Piese de schimb	200106	480,00	486,00	454,45	93,51
- Transport	200107	50,00	50,00	37,23	74,46
- Poștă ,telefon, internet	200108	132,00	142,00	134,75	94,89
- Materiale și prestări servicii cu caracter funcțional	200109	2.305,00	942,50	712,40	75,59
- Alte bunuri și servicii pentru întreținere și funcționare	200130	4.340,00	3.297,38	3.026,62	91,79
b2) Reparații curente	2002	500,00	500,00	428,61	85,72
b3) Hrană, din care:	2003	1.350,00	1.450,00	1.355,48	93,48
- Hrană pentru oameni	200301	1.350,00	1.450,00	1.355,48	93,48
b4) Medicamente și materiale sanitare, din care:	2004	13.392,00	13.692,00	12.121,83	88,53
- Medicamente	200401	8.397,00	8.287,00	7.350,91	88,70
- Materiale sanitare	200402	2.500,00	2.300,00	2.053,16	89,27
- Reactivi	200403	2.170,00	2.720,00	2.389,18	87,84
- Dezinfectanți	200404	325,00	385,00	328,58	85,35
b5) Bunuri de natura obiectelor de inventar, din care:	2005	1.265,00	760,00	641,54	84,41
- Uniforme și echipamente	200501	30,00	10,00	4,99	49,90
- Lenjerie și accesorii de pat	200503	60,00	0,00	0,00	0,00
- Alte obiecte de inventar	200530	1.175,00	750,00	636,55	84,87
b6) Deplasări, detașari, transferări,	2006	10,00	35,00	24,43	69,80
b7) Cărți, publicații și materiale documentare	2011	11,00	11,00	6,10	55,45
b8) Pregătire profesională	2013	50,00	45,00	33,13	73,62
b9) Protecția muncii	2014	75,00	95,00	74,39	78,31
b10) Alte cheltuieli	2030	50,00	235,60	223,12	94,70

II. SECȚIUNEA DE DEZVOLTARE
VENITURI

mii lei

Denumirea indicatorilor	Cod indicator	Prevederi bugetare inițiale 2013	Buget 2013	Incasări realizate la 31 dec. 2013	%
0	1	2	3	4	5=4/3
TOTAL VENITURI, din care:		2.246,00	3.141,00	2.899,00	92,30
1. Vărsăminte din Secțiunea de funcționare	371004	1.837,00	2.732,00	2.490,00	91,14
2. Subvenții din bugetele locale pentru finanțarea cheltuielilor de capital din domeniul sănătății	431014	409,00	409,00	409,00	100,00
3. Sume din bugetul de stat către bugetele locale pentru finanțarea reparațiilor capitale în sănătate	43101602		0,00	0,00	0,00
4. Sume din veniturile proprii ale Ministerului Sănătății către bugetele locale pentru finanțarea aparaturii medicale în sănătate	43101701		0,00	0,00	0,00
5. Sume din veniturile proprii ale Ministerului Sănătății către bugetele locale pentru finanțarea reparațiilor capitale în sănătate	43101702		0,00	0,00	0,00

CHELTUIELI

mii lei

Denumirea indicatorilor	Cod indicator	Prevederi bugetare inițiale 2013	Buget 2013	Plăți realizate la 31 dec. 2013	%
0	1	2	3	4	5=4/3
TITLUL XII ACTIVE NEFINANCIARE, din care:	71	2246	3141	2478,47	78,91
a) Active fixe	7101	2229	3124	2462,43	78,82
- Construcții	710101	1684	2576	2138,45	83,01
- Mașini, echipamente și mijloace de transport	710102	355	386	203,94	52,83
Mobilier, aparatură birotică și alte active corporale	7100103	190	25	21,43	85,72
- Alte active fixe	710103	17	137	98,61	71,98
b) Reparații capitale aferente activelor fixe	7103		17	16,04	94,35

NR. 445/10.02.2014

4902 JUDETUL SALAJ

BILANT

incheiat la 31.12.2013

- lei -

Nr. rand	Denumirea indicatorilor	Cod	Sold la:	
			inceputul anului	sfarsitul perioadei
A	B	C	1	2
	Active fixe necorporale (ct.203+205+206+208+233-280-290-293*)	03	357792	362332
	Instalatii tehnice, mijloace de transport, animale, plantatii,mobilier, aparatura birotica si alte active corporale (ct.213+214+231-281-291-293*)	04	13886775	13452084
	Terenuri si cladiri (ct.211+212+231-281-291-293*)	05	892283432	960539977
	Active financiare necurente (investitii pe termen lung) peste un an (ct.260+265+2671+2672+2673+2675+2676+2678+2679-296) din care: 2678+2679- 296) din care:	07	675034	675034
	Titluri de participare (ct.260-296)	08	675034	675034
	Creante necurente – sume ce urmeaza a fi incasate dupa o perioada mai mare de un an (ct.4112+4118+4282+4612-4912-4962) din care:	09	310770	238867
	Creante comerciale necurente – sume ce urmeaza a fi incasate dupa o perioada mai mare de un an (ct 4112+4118+4612-4912-4962)	10	310770	238867
	TOTAL ACTIVE NECURENTE (rd.03+04+05+06+07+09)	15	907513803	975268294
	Stocuri (ct.301+302+303+304+305+307+309+331+332+341+345+346+347+349+351+354+356+357+358+359+361+371+381+/-348+/-378-391-392-393-394-395-396-397-398)	19	15534902	18759425
	Creante din operatiuni comerciale, avansuri si alte decontari (ct.232+234+409+4111+4118+413+418+425+4282+4611+473**+481+482+483-4911-4961+5128) din care:	21	24376208	20073712
	Creante comerciale si avansuri (ct.232+234+409+4111+4118 +413+418+4611-4911-4961)	22	21361738	17504212
	Creante bugetare (ct.431**+437**-4424+4428**+444**+446**+4482+461+463+464+465+4664+4665+4669+481**+482**-497) din care:	23	1572660	2379058
	Creantele bugetului general consolidat (ct.463+464+465+4664+4665+4669-497)	24	1561056	2087498
	Creante din operatiuni cu fonduri externe nerambursabile si fonduri de la buget (ct.4501+4503+4505+4507+4511+4513+4515+4531+4541+4543+4545+4551+4553+4561+4563+4571+4572+4573+4581+4583+461+473**+474+476) din care:	25	10076092	5800894
	Total creante curente (rd. 21+23+25+27)	30	36024960	28253664
	Conturi la trezorerie, casa în lei (ct.510+5121+5125+5131+5141+5151+5153 +5161+5171+5201+5211+5212+5213+523 +5251 +5252+5253+528+527+ 528+5291+5292 +5293+5294 +5299 +5311+550+551 +552+ 555 +557+ 5581+ 5582+ 5591+5601 +5602+ 561+562+5711 +5712 +5713+5714 +5741+5742+5743+5744)	33	22334231	31617626
	Dobânda de încasat, alte valori, avansuri de trezorerie (ct.5187+532+542)	33.1	147381	112663
	Conturi la institutii de credit, BNR, casa în valuta (ct.5112+5121+5124+5125+5131+5132+5141+ 5142+5151+5152+5153+5161 +5162+5171+5172 +5314+5411+5412+)	35	130314	115592

A	B	C	1	2
	550+ 5583+5592+5601 +5602)			
	Total disponibilitati si alte valori (rd.33+33.1+35+35.1)	40	22611936	31845881
	Cheltuieli in avans (ct. 471)	42		26079
	TOTAL ACTIVE CURENTE (rd.19+30+31+40+41+41.1+42)	45	74171798	78885049
	TOTAL ACTIVE (rd.15+45)	46	981685601	1054153343
	Sume necurente- sume ce urmeaza a fi platite dupa o perioada mai mare de un an (ct.269+401+403+4042+405+4622+509) din care:	52	724	27345
	Provizioane (cont 151)	55		2989658
	TOTAL DATORII NECURENTE (rd.52+54+55)	58	724	3017003
	Datorii comerciale, avansuri si alte decontari (ct.401+403+4041+405+408+419+4621+473+481+482+ 483+ 269+509+5128) din care:	60	4834560	5889947
	Datorii comerciale si avansuri (ct. 401+403+4041+405+408+419+4621)	61	4202619	5323097
	Datorii catre bugete(ct. 431+437+440+441+4423+4428+444+446+4481+4555+4671+4672+ 4673+4674+4675+4679 +473+481+482)) din care:	62	2386034	2788336
	Contributii sociale (ct.431+437)	63.1	1682731	1815353
	Datorii din operatiuni cu Fonduri externe nerambursabile si fonduri de la buget, alte datorii catre alte organisme internationale (ct.4502+4504+4506+4512+4514+4516+4521 +4522+4532+4542+4544+4546+4552+4554 +4564+ 4584+ 4585+459+462+473)	65	26600126	14756327
	Salariile angajatilor (ct.421+423+426+4271+4273+4281)	72	3511507	3422440
	Alte drepturi cuvenite altor categorii de persoane (pensii, indemnizatii de somaj, burse) (ct.422+424+426+4272+4273+429+438)	73	3423668	3423667
	Venituri in avans (ct.472)	74	1153917	968322
	Provizioane (ct. 151)	75		1494829
	TOTAL DATORII CURENTE (rd.60+62+65+70+71+72+73+74+75)	78	41909812	32743868
	TOTAL DATORII (rd.58+78)	79	41910536	35760871
	ACTIVE NETE = TOTAL ACTIVE – TOTAL DATORII = CAPITALURI PROPRII (rd.80= rd.46-79 = rd.90)	80	939775065	1018392472
	Rezerve, fonduri (ct.100+101+102+103+104+105+106+132+133+ 135+1391+1392+1393+ 1394+1396+1399)	84	674921845	899233612
	Rezultatul reportat (ct.117- sold creditor)	85	174165743	232149271
	Rezultatul patrimonial al exercitiului (ct.121- sold creditor)	87	90687477	
	Rezultatul patrimonial al exercitiului (ct.121- sold debitor)	88		112990411
	TOTAL CAPITALURI PROPRII (rd.84+85-86+87-88)	90	939775065	1018392472

Conducatorul institutiei

MARC TIBERIU



Conducatorul compartimentului financiar-contabil

MARUSCA LEONTINA

CONTUL DE REZULTAT PATRIMONIAL

la data de 31.12.2013

Cod 02


-lei-

Nr. crt	Denumirea indicatorilor	Cod rand	An precedent	An curent
A	B	C	1	2
I	VENITURI OPERATIONALE	01	2,252,940	
1.	Venituri din impozite, taxe, contributiile de asigurari si alte venituri ale bugetelor (ct.730+731+732+733+734+735+736+739+745+746+750+751)	02	67,195,737	70,325,708
2.	Venituri din activitati economice (ct.701+702+703+704+705+706+707+708+/-709)	03	60,632,798	65,633,770
3.	Finantari, subventii, transferuri, alocatii bugetare cu destinatie speciala (ct.770+771+772+773+774+775+776+778+779)	04	121,175,004	120,356,462
4.	Alte venituri operationale (ct.714+719+721+722+781)	05	11,995	118,365
	TOTAL VENITURI OPERATIONALE (rd.02+03+04+05)	06	249,015,534	256,434,305
1.	Safarile si contributiile sociale aferente angajatilor (ct.641+642+645+646+647)	08	58,203,139	65,800,848
2.	Subventii si transferuri (ct.670+671+672+673+674+676+677+679)	09	57,250,121	55,136,858
3.	Stocuri, consumabile, lucrari si servicii executate de terti (ct.601+602+603+606+607+608+609+610+611+612+613+614+622+623+624+626+627+628+629)	10	41,870,603	49,120,551
4.	Cheltuieli de capital, amortizari si provizioane (ct.681+682+689)	11	3,985,387	198,850,588
5.	Alte cheltuieli operationale (ct.635+654+658)	12	929,644	555,310
	TOTAL CHELTUIELI OPERATIONALE (rd.08+09+10+11+12)	13	162,238,894	369,464,155
	- EXCEDENT (rd.06- rd.13)	15	86,776,640	
	- DEFICIT (rd.13- rd.06)	16		113,029,850
IV.	VENITURI FINANCIARE (ct.763+764+765+766+767+768+769+786)	17	3,283	215
V.	CHELTUIELI FINANCIARE (ct.663+664+665+666+667+668+669+686)	18	952	3,448
	- EXCEDENT (rd.17- rd.18)	20	2,311	
	- DEFICIT (rd.18- rd.17)	21		3,233
	- EXCEDENT (rd.15+20-16-21)	23	86,778,951	
	- DEFICIT (rd.16+21-15-20)	24		113,033,083
VIII.	VENITURI EXTRAORDINARE (ct.790+791)	25	120,324	44,363
IX	CHELTUIELI EXTRAORDINARE (ct.690+691)	26	139	1,691
	- EXCEDENT (rd.25-rd.26)	28	120,185	42,672
	- EXCEDENT (rd. 23+28-24-29)	31	86,899,136	

A	B	C	1	2
	- DEFIC. (d. 24+29-23-28)	32		112,990,411

Conducatorul institutiei

MARC TIBERIU



**Conducatorul compartimentului
financiar-contabil**

MARUSCA LEONTINA



CONTUL DE REZULTAT PATRIMONIAL

la data de 31.12.2013


Cod 02

-lei-

Nr. crt	Denumirea indicatorilor	Cod rand	An precedent	An curent
A	B	C	1	2
1.	Venituri din impozite, taxe, contributiile de asigurari si alte venituri ale bugetelor (ct.730+731+732+733+734+735+736+739+745+746+750+751)	02	67,191,327	70,319,589
3.	Finantari, subventii, transferuri, alocatii bugetare cu destinatie speciala (ct.770+771+772+773+774+775+776+778+779)	04	110,102,089	110,279,324
	TOTAL VENITURI OPERATIONALE (rd.02+03+04+05)	06	177,293,416	180,598,913
1.	Salariile si contributiile sociale aferente angajatilor (ct.641+642+645+646+647)	08	18,744,848	21,003,816
2.	Subventii si transferuri (ct.670+671+672+673+674+676+677+679)	09	57,243,129	55,124,399
3.	Stocuri, consumabile, lucrari si servicii executate de terti (ct.601+602+603+606+607+608+609+610+611+612+613+614+622+623+624+626+627+628+629)	10	21,113,095	23,830,212
4.	Cheltuieli de capital, amortizari si provizioane (ct.681+682+689)	11	1,070,533	191,210,137
5	Alte cheltuieli operationale (ct.635+654+656)	12	929,644	555,310
	TOTAL CHELTUIELI OPERATIONALE (rd.08+09+10+11+12)	13	99,101,249	291,723,874
	- EXCEDENT (rd.06- rd.13)	15	78,192,167	
	- DEFICIT (rd.13- rd.06)	16		111,124,961
V.	CHELTUIELI FINANCIARE (ct.663+664+665+666+667+668+669+686)	18	860	3,072
	- DEFICIT (rd.18- rd.17)	21	860	3,072
	- EXCEDENT (rd.15+20-16-21)	23	78,191,307	
	- DEFICIT (rd.16+21-15-20)	24		111,128,033
VIII.	VENITURI EXTRAORDINARE (ct.790+791)	25	120,324	44,363
IX	CHELTUIELI EXTRAORDINARE (ct.690+691)	26	139	1,691
	- EXCEDENT (rd.25-rd.26)	28	120,185	42,672
	- EXCEDENT (rd. 23+28-24-29)	31	78,311,492	
	- DEFICIT (rd. 24+29-23-28)	32		111,085,361

Conducatorul institutiei

MARC TIBERIU

Conducatorul compartimentului
financiar-contabil
MARUSCA LEONTINA

CONTUL DE REZULTAT PATRIMONIAL

la data de 31.12.2013

Cod 02

-lei-

Nr. crt	Denumirea Indicatorilor	Cod rand	An precedent	An curent
A	B	C	1	2
3.	Finantari, subventii, transferuri, alocatii bugetare cu destinatie speciala (ct. 770+771+772+773+774+775+776+778+779)	04	626,510	3,008,594
	TOTAL VENITURI OPERATIONALE (rd.02+03+04+05)	06	626,510	3,008,594
3.	Stocuri, consumabile, lucrari si servicii executate de terti (ct. 601+602+603+606+607+608+609+810+811+612+613+614+622+623+624+626+627+628+629)	10	285	381
	TOTAL CHELTUIELI OPERATIONALE (rd.08+09+10+11+12)	13	285	381
	- EXCEDENT (rd.06- rd.13)	15	626,510	3,008,594
	- DEFICIT (rd.13- rd.06)	16	285	381
IV.	VENITURI FINANCIARE (ct. 763+764+765+766+767+768+769+786)	17	3,263	215
V.	CHELTUIELI FINANCIARE (ct. 663+664+665+666+667+668+669+686)	18	92	376
	- EXCEDENT (rd.17- rd.18)	20	3,171	215
	- DEFICIT (rd.18- rd.17)	21		376
	- EXCEDENT (rd.15+20-16-21)	23	629,396	3,008,809
	- DEFICIT (rd.16+21-15-20)	24		757
	- EXCEDENT (rd. 23+28-24-29)	31	629,396	3,008,809
	- DEFICIT (rd. 24+29-23-28)	32		757

Conducatorul institutiei

MARC TIBERIU



Conducatorul compartimentului

financiar-contabil

MARUSCA LEONTINA

CONTUL DE REZULTAT PATRIMONIAL

la data de 31.12.2013

Cod 02


-lei-

Nr. crt	Denumirea indicatorilor	Cod rand	An precedent	An curent
A	B	C	1	2
I	VENITURI OPERATIONALE	01	2,252,940	
1.	Venituri din impozite, taxe, contributiile de asigurari si alte venituri ale bugetelor (ct.730+731+732+733+734+735+736+739+745+746+750+751)	02	4,410	6,119
2.	Venituri din activitati economice (ct.701+702+703+704+705+706+707+708+/-709)	03	60,632,798	65,633,770
3.	Finantari, subventii, transferuri, alocatii bugetare cu destinatie speciala (ct.770+771+772+773+774+775+776+778+779)	04	8,186,050	5,633,705
4.	Alte venituri operationale (ct.714+719+721+722+781)	05	11,895	8,365
	TOTAL VENITURI OPERATIONALE (rd.02+03+04+05)	06	68,835,153	71,281,959
1.	Salariile si contributiile sociale aferente angajatilor (ct.641+642+645+646+647)	08	39,458,291	44,797,032
2.	Subventii si transferuri (ct.670+671+672+673+674+676+677+679)	09	6,992	12,459
3.	Stocuri, consumabile, lucrari si servicii executate de terti (ct.601+602+603+606+607+608+609+610+611+612+613+614+622+623+624+626+627+628+629)	10	20,283,608	25,015,443
4.	Cheltuieli de capital, amortizari si provizioane (ct.681+682+689)	11	2,777,856	7,433,139
	TOTAL CHELTUIELI OPERATIONALE (rd.08+09+10+11+12)	13	62,526,747	77,258,073
	- EXCEDENT (rd.06- rd.13)	15	6,535,962	653,118
	- DEFICIT (rd.13- rd.06)	16	227,556	6,629,232
	- EXCEDENT (rd.15+20-16-21)	23	6,535,962	653,118
	- DEFICIT (rd.16+21-15-20)	24	227,556	6,629,232
	- EXCEDENT (rd. 23+28-24-29)	31	6,535,962	653,118
	- DEFICIT (rd. 24+29-23-28)	32	227,556	6,629,232

Conducatorul institutiei

MARC TIBERIU



Conducatorul compartimentului
financiar-contabil
MARUSCA LEONTINA


CONTUL DE REZULTAT PATRIMONIAL

la data de 31.12.2013

Cod 02

-lei-

Nr. crt	Denumirea indicatorilor	Cod rand	An precedent	An curent
A	B	C	1	2
3.	Finantari, subventii, transferuri, alocatii bugetare cu destinatie speciala (ct.770+771+772+773+774+775+776+778+779)	04	2,260,355	1,434,839
4.	Alte venituri operationale (ct.714+719+721+722+781)	05	100	110,000
	TOTAL VENITURI OPERATIONALE (rd.02+03+04+05)	06	2,260,455	1,544,839
3.	Stocuri, consumabile, lucrari si servicii executate de teri (ct.601+602+603+606+607+608+609+610+611+612+613+614+622+623+624+626+627+628+629)	10	473,615	274,515
4.	Cheltuieli de capital, amortizari si provizioane (ct.681+682+689)	11	136,998	207,312
	TOTAL CHELTUIELI OPERATIONALE (rd.08+09+10+11+12)	13	610,613	481,827
	- EXCEDENT (rd.06- rd.13)	15	1,696,901	1,107,115
	- DEFICIT (rd.13- rd.06)	16	47,059	44,103
	- EXCEDENT (rd.15+20-16-21)	23	1,696,901	1,107,115
	- DEFICIT (rd.16+21-15-20)	24	47,059	44,103
	- EXCEDENT (rd. 23+28-24-29)	31	1,696,901	1,107,115
	- DEFICIT (rd. 24+29-23-28)	32	47,059	44,103


Conducatorul institutiei

MARC TIBERIU




Conducatorul compartimentului financiar-contabil

MARUSCA LEONTINA



Cod 03

la data de 31.12.2013

Denumirea indicatorilor	Cod rand	Total	Casa in lei	Disponibil/ Finantarea din bugetul de stat	Disponibil/ Finantarea din bugetul local	Disponibil/ Finantarea din bugetul asigurarilor sociale de stat	Disponibil/ Finantarea din bugetul asigurarilor de somaj	Disponibil/ Finantarea din bugetul asigurarilor sociale de sanatate	Disponibil/ Finantarea din bugetul Fondului pentru mediu	Disponibil/ Finantarea de la bugetul trezoreriei statului	Alte disponibilitati
A	B	1	2	3	4	5	6	7	8	9	10
1. Incasari	02	270612139	2737952		171387562						96486625
2. Plati	03	195570334	2737952		97081178						95751204
3. Numerar net din activitatea operationala (rd.02-03)	04	75041805			74306384						735421
1. Incasari	06	229959			229959						
2. Plati	07	65988369			62588455						3399914
3. Numerar net din activitatea de investitii (rd.06-07)	08	-65758410			-62358496						-3399914
IV. CRESTERA (DESCRESTERA) NETA DE NUMERAR SI ECHIVALENT DE NUMERAR (rd.04+rd.08+rd.12)	13	9283395			11947888						-2664493
V. NUMERAR SI ECHIVALENT DE NUMERAR LA INCEPUTUL ANULUI	14	22334231			11488721						10845510
VI. NUMERAR SI ECHIVALENT DE NUMERAR LA SFARŞITUL PERIOADEI (rd.13+rd.14+14.1 - 14.2)	15	31617626			23436609						8181017

NOTA: Coloanele se completeaza astfel:

Coloana 1 - Total (col. 2+...+10)

Coloana 2 - contul 5311 "Casa in lei"

Coloana 3 - la incasari contul 5201 "Disponibil al bugetului de stat" iar la plati contul 7701 "Finantarea de la bugetul de stat";

Coloana 4 - la incasari contul 5211 "Disponibil al bugetului local" iar la plati contul 7702 "Finantarea de la bugetele locale";

Coloana 5 - la incasari contul 5251 "Disponibil al bugetului asigurarilor sociale de stat" iar la plati contul 7703 "Finantarea de la bugetul

asigurarilor sociale de stat";

Coloana 6 - la incasari contul 5741 "Disponibil din veniturile curente ale bugetului asigurarilor pentru somaj" iar la plati contul 7704 "Finantarea din bugetul asigurarilor

pentru somaj";

Coloana 7 - la incasari contul 5711 "Disponibil din veniturile curente ale Fondului national unic de asigurari sociale de sanatate" iar la plati

contul 7705 "Finantarea din bugetul Fondului national unic de asigurari sociale de sanatate";

Coloana 8 - la incasari contul 5751 "Disponibil din veniturile Fondului pentru mediu" iar la plati contul 7706 "Finantarea din bugetul Fondului pentru mediu";


Coloana 9 - la incasari contul 5241 "Disponibil al bugetului trezoreriei statului" iar la plati contul 7709 "Finantarea de la bugetul trezoreriei statului";

Coloana 10 - conturi de disponibilitati (5xx).

Rândurile 14.1 si 14.2 se completeaza pentru bugetele locale si bugetul Fondului pentru mediu.

Conducatorul institutiei

MARC TIBERIU



Conducatorul compartimentului

financiar-contabil
MARUSCA LEONTINA

Viza trezorerie

ANEXA Nr. 11

Anexa 21


Contul de executie a sumelor defalctate
din taxa pe valoarea adaugata pentru bugetele locale

la data de 30.12.2013

Cod 21		-lei-						
Nr. crt.	Denumirea indicatorilor *)	Cod rand	Cod clasificatie bugetara	Prevederi bugetare aprobate initial	Prevederi bugetare definitive	Incasari realizate	Plati efectuate	Sume restituite
A	B	C	D	1	2	3	4	5=3 - 4
	Sume defalcate din TVA (rd. 2+4+6+7+8+9+10)	01	1102	49,994,000	45,769,000	45,768,405	45,768,405	
	Sume defalcate din taxa pe valoarea adaugata pentru finantarea cheltuielilor descentralizate la nivelul judetelor, din care:	02	110201	32,623,000	32,783,000	32,782,405	32,782,405	
	- sustinerea sistemului de protectie a copilului	03	11020101	9,789,040	10,262,225	10,262,225	10,262,225	
	- sustinerea ctrelor de asistenta sociala a persoanelor cu handicap	03.1	03.1	7,032,960	7,411,985	7,411,985	7,411,985	
	- acordarea de produse lactate si de panificatie si miere de albine	03.2	03.2	5,482,000	3,927,829	3,927,829	3,927,829	
	Sume defalcate din taxa pe valoarea adaugata pentru drumuri	06	110205	6,527,000	5,531,000	5,531,000	5,531,000	
	Sume defalcate din taxa pe valoarea adaugata pentru echilibrarea bugetelor locale	07	110206	10,844,000	7,455,000	7,455,000	7,455,000	

Conducatorul institutiei

MARC TIBERIU



Conducatorul compartimentului
financiar-contabil

MARUSCA LEONTINA



DISPONIBIL DIN MIJLOACE CU DESTINATIE SPECIALA

la data de 31.12.2013

Cod 05

-lei-

Denumirea indicatorilor	Nr. rand	Disponibil la inceputul anului	Incasari	Plati	Disponibil la sfarsitul perioadei
A	B	1	2	3	4
TOTAL (rd.02 la 15) din care:	01	357,699	1,442,595	1,638,701	161,593
-Sume primite ca donatii si sponsorizari (ct. 550/analitic distinct)	02	239,147	14,025	209,207	43,965
-Garantii materiale retinute gestionarilor conform Legii nr.22/1969 (550/analitic distinct)	03	110,429	9,475	9,462	110,442
Alte disponibilitati cu destinatie speciala (ct. 550/analitic distinct)	11	8,123	1,419,095	1,420,032	7,186

Conducatorul institutiei

MARC TIBERIU

Conducatorul compartimentului
financiar-contabil
MARUSCA LEONTINA

**VENITURILE, CHELTUIELILE SI EXCEDENTE ALE BUGETELOR
LOCALE PE UNITATI ADMINISTRATIV-TERITORIALE**

la data de 31.12.2013


Cod 24

-lei-

Nr. rand	Denumirea indicatorilor	Cod indicator	Prevederi anuale	Realizat
A	B	C	1	2
85	VENITURI TOTAL	000102	196,124,570	171,617,521
86	Venituri proprii	4802	23,553,560	23,622,810
89	- Cote defalcate din impozitul pe venit	040201	14,595,000	14,582,093
90	- Sume alocate din cotele defalcate din impozitul pe venit pentru echilibrarea bugetelor locale	040204	6,480,000	6,474,450
92	- Sume defalcate din taxa pe valoarea adaugata pentru finantarea cheltuielilor descentralizate la nivelul judetelor	110201	32,783,000	32,782,405
95	- Sume defalcate din taxa pe valoarea adaugata pentru drumuri	110205	5,531,000	5,531,000
96	- Sume defalcate din taxa pe valoarea adaugata pentru echilibrarea bugetelor locale	110206	7,455,000	7,455,000
98	- Donatii si sponsorizari	370201	256,910	260,699
106	- Subventii de la bugetul de stat	4202	76,777,000	84,784,014
1071	5. Sume primite de la UE/alti donatori in contul platilor efectuate si prefinantari	4502	49,768,100	17,181,593
108	CHELTUIELI TOTAL	5002	207,613,290	159,669,633
112	VENITURI TOTAL	000102	196,124,570	171,617,521
113	Venituri proprii	4802	23,553,560	23,622,810
116	- Cote defalcate din impozitul pe venit	040201	14,595,000	14,582,093
117	- Sume alocate din cotele defalcate din impozitul pe venit pentru echilibrarea bugetelor locale	040204	6,480,000	6,474,450
119	- Sume defalcate din taxa pe valoarea adaugata pentru finantarea cheltuielilor descentralizate la nivelul judetelor	110201	32,783,000	32,782,405
122	- Sume defalcate din taxa pe valoarea adaugata pentru drumuri	110205	5,531,000	5,531,000
123	- Sume defalcate din taxa pe valoarea adaugata pentru echilibrarea bugetelor locale	110206	7,455,000	7,455,000
126	- Donatii si sponsorizari	370201	256,910	260,699
134	- Subventii de la bugetul de stat	4202	76,777,000	84,784,014
1351	5. Sume primite de la UE/alti donatori in contul platilor efectuate si prefinantari	4502	49,768,100	17,181,593
136	CHELTUIELI TOTAL	5002	207,613,290	159,669,633

Conducatorul institutiei

MARC TIBERIU

Conducatorul compartimentului
financiar-contabil

MARUSCA LEONTINA

ANEXA Nr. 13

Anexa 27

**Situatia platilor efectuate
la titlul 56 " Proiecte cu finantare din fonduri externe nerambursabile (FEN) postaderare"**

la data de 31.12.2013

-lei-

Nr. Crt	Denumirea indicatorilor	Cod rand	Buget de stat (s01-stat)	Buget local (s02-local)	Bugetul asigurarilor sociale de stat (s03-bess)	Bugetul asigurarilor pentru somaj (s04-somaj)	Bugetul Fondului national unic de asigurari sociale de sanatate (s05-sanatate)	Bugetul institutiilor publice si activitatilor finantate integral sau partial din venituri proprii (s10-local)	Bugetul fondurilor externe neramb. (s08-stat+asigurari+local)	Bugetul creditelor externe (s06-stat + local)	Bugetul creditelor interne (s07-stat + local)	Bugetul institutiilor publice si activitatilor finantate integral sau partial din venituri proprii (s20-stat+asigurari+autonome)	din care:
													Bugetul institutiilor publice si activitatilor finantate integral din venituri proprii (s10-stat+autonome)
A	B		1	2	3	4	5	6	7	8	9	10	11
1	Total plati (titlu VII cod56)			52585769									
10	Active nefinanciare (titlu XII)			52585769									

Conducatorul institutiei

Marc Tiberiu
MARC TIBERIU
 ROMANIA
 JUDELE
 SĂRAJ
 2

Conducatorul compartimentului
 financiar-contabil
MARUSCA LEONTINA

Marusca Leontina

ANEXA NR. 19

Anexa nr.1 la normele metodologice
(Anexa nr.19 la situatiile financiare)

Situatia platilor efectuate si a sumelor declarate pentru cota-parte aferenta cheltuielilor finantate din FEN postaderare

la data de 31.12.2013



Cod 02


-lei-

Denumirea programului cu finantare UE/alti donatori	Cod rand	Plati efectuate de la titlul 56	din care:		Sume in curs de solicitare la rambursare aferente cheltuielilor efectuate in anul curent	Sume solicitate la rambursare aferente cheltuielilor efectuate in anul curent	Sume solicitate la rambursare aferente cheltuielilor efectuate in anul curent aflate in curs de autorizare	Sume rambursate aferente cheltuielilor efectuate in anul curent	Sume neautorizate de autoritatile de management aferente cheltuielilor efectuate in anul curent	Prefinantare dedusa din sumele solicitate la rambursare aferente cheltuielilor efectuate in anul curent	Sume rezultate din nereguli aferente cheltuielilor efectuate in anul curent si anii precedenti	din care:
			Plati efectuate pentru cota-parte FEN (alineat 02)	Sume rezultate din nereguli deduse din sumele solicitate la rambursare aferente cheltuielilor efectuate in anul curent								
A		1	2	3=2-4	4=5+6+7+8+10	5	6	7	8	9	10	
Programe din Fondul European de Dezvoltare Regionala(FEDR) (56.01)		52585769	33027426	5105518	27921908	4701545	15747392	17594	7322833	1286889	132544	
Total (cod01 la 24)		52585769	33027426	5105518	27921908	4701545	15747392	17594	7322833	1286889	132544	

*) Se completeaza cu urmatoarele coduri:

- 09-pentru sursa 01
- 10-pentru sursa 02
- 11-pentru sursa 03
- 12-pentru sursa 04
- 13-pentru sursa 05
- 15-pentru sursa 10

Conducatorul institutiei

MARC TIBERIU


Conducatorul compartimentului
 financiar-contabil
MARUSCA LEONTINA


**Informatii privind soldurile conturilor de venituri si finantari precum si soldurile conturilor de cheltuieli din
Contul de rezultat patrimonial
la data de 31.12.2013**

-lei-

Cod Ind.	Denumirea sursei de finantare	TOTAL la 31.12.2013, din care:	Buget de stat	Buget local	Bugetul asiguratorilor sociale de stat	Bugetul asiguratorilor pentru somaj	Bugetul fondului national unic de asigurari sociale de sanatate	Credite externe	Credite interne	Fonduri externe nerambursabile	Bugetul Inzoreriei statului	TOTAL, din care:	Activitati finantate din venituri proprii	Institutiile publice finantate partial din venituri proprii	Institutiile publice finantate integral din venituri proprii	Venituri proprii conform unor legi specifice	Bugetul Fondului pentru mediu	Alte fonduri (fond de risc, fond de dezvoltare a spitalelor) ct.135, ct.1399
	A	01	02	03	04	05	06	07	08	09	10	11	12	13	14	15	16	17
001	TOTAL VENITURI rd.1=rd.2+rd.62+ rd.72	256478883		180643276						3008809		72826798		72826798				
002	VENITURI OPERATIONALE rd.2=rd.3+rd.28+rd.38+ rd.52	256434305		180598813						3008594		72826798		72826798				
003	Venituri din impozite, taxe, contributiile de asigurari si alte venituri ale bugetelor rd.3=rd.4+rd.5+rd.6+ rd.7+rd.8+ rd.9+rd.10+ rd.11+rd.12+rd.13+ rd.14+ rd.15+rd.16+ rd.17+ rd.18 + rd.19+ rd.20+rd.21+ rd.23+ rd.24+rd.25+rd.26+rd.27	134415301		70319588								64095713		64095713				
007	ct 7312 Cote si sume defalcate din impozitul pe venit	21056542		21056542														
012	ct 7352 Sume defalcate din TVA	45768405		45768405														
016	ct 7358 Taxe pe utilizarea bunurilor, autorizarea utilizarii bunurilor sau pe desfasurarea de activitati	1035811		1035811														
021	ct 750 Venituri din proprietate, din care:	864525		864525														
023	ct 7511 Venituri din prestari de servicii si alte activitati	64259464		183751								64095713		64095713				
025	ct 7513 Amenz, penalitati si confiscari	691014		691014														
026	ct 7514 Diverse venituri	678841		678841														
027	ct 7515 Transferuri voluntare, altele decât subventiile	260699		250699														

Cod Ind.	Denumirea sursei de finantare	TOTAL la 31.12.2013, din care:	Buget de stat	Buget local	Bugetul asigurarilor sociale de stat	Bugetul asigurarilor pentru somaj	Bugetul fondului national unic de asigurari sociale de sanatate	Credite externe	Credite interne	Fonduri externe nerambursabile	Bugetul trezoreriei statului	TOTAL, din care:	Activitati finantate din venituri proprii	Instituti publice finantate partial din venituri proprii	Instituti publice finantate integral din venituri proprii	Venituri proprii conform unor legi specifice	Bugetul Fondului pentru mediu	Alte fonduri (fond de risc, fond de dezvoltare a spitakului) ct.135, ct.1398
	A	01	02	03	04	05	06	07	08	09	10	11	12	13	14	15	16	17
	(donatii, sponzorizari)																	
028	Venituri din activitati economice rd. 28=rd.29+rd.30+rd.31+rd.32+rd.33+rd.34 + rd.35+rd.36+rd.37	1544176										1544176		1544176				
029	ct.701 Venituri din vanzarea produselor finite	59957										59957		59957				
032	ct.704 Venituri din lucrari executate si servicii prestate	100										100		100				
034	ct.706 Venituri din chirie	170										170		170				
036	ct.708 Venituri din activitati diverse	1457658										1457658		1457658				
037	ct.709 Variatia stocurilor	26291										26291		26291				
038	Finantari, subventii, transferuri, alocatii bugetare cu destinatie speciala rd.38=rd.39+rd.40+rd.41+rd.42+ rd.43+rd.44 +rd.45+rd.46+rd.47+ rd.48+rd.49+rd.50+rd.51	120022298		110279325						3008594		6734377		6734377				
043	ct.7721 Subventii de la bugetul de stat	82961154		82961154														
044	ct.7722 Subventii de la alte bugete	5833705										5833705		5833705				
045	ct.773 Venituri din alocatii bugetare cu destinatie speciala	3008594								3008594								
048	ct.775 Finantarea din fonduri externe nerambursabile postaderare	27318171		27318171														
051	ct.779 Venituri din bunuri si servicii primite cu titlu gratuit	1100672										1100672		1100672				
052	Alte venituri operationale rd.52=rd.53+rd.54+rd.55+rd.57+rd.58+rd.59 + rd.60+rd.61	452532										452532		452532				
055	ct.719 Alte venituri operationale, din care:	4865										4865		4865				
056	ct.722 Venituri din productie de active fixe corporale	3500										3500		3500				


Cod Ind.	Denumirea sursei de finantare	TOTAL la 31.12.2013, din care:	Buget de stat	Buget local	Bugetul asigurarilor sociale de stat	Bugetul asigurarilor pentru somaj	Bugetul fondului national unic de asigurari sociale de sanatate	Credite externe	Credite interne	Fonduri externe nerambursabile	Bugetul trezoreriei statului	TOTAL din care:	Activitati finantate din venituri proprii	Instituti publice finantate partial din venituri proprii	Instituti publice finantate integral din venituri proprii	Venituri proprii conform legi specifice	Bugetul Fondului pentru mediu	Alte fonduri (fond de risc, fond de dezvoltare a spitalelor): ct.135, ct.1399
	A	01	02	03	04	05	06	07	08	09	10	11	12	13	14	15	16	17
059	ct.7812 Venituri din provizioane	444167										444167		444167				
062	VENITURI FINANCIARE rd.62=rd.63+rd.64+ rd.65+rd.66+ rd.67+rd. 68+rd.69+rd.70+rd.71	215								215								
065	ct.765 Venituri din diferente de curs valutar	215								215								
072	VENITURI EXTRAORDINARE rd.72=rd.73+rd.74	44363		44363														
074	ct. 791 Venituri din valorificarea unor bunuri ale statului, din care:	44363		44363														
076	TOTAL CHELTUIELI rd.76=rd.77+rd.129+ rd.140	369469294		291728637						757		77739900		77739900				
077	CHELTUIELI OPERATIONALE rd.77=rd.78+rd.84+ rd.96+rd.116+rd.125	367740570		290000289						381		77739900		77739900				
078	Salariile si contributiile sociale aferente angajatilor rd.78=rd.79+rd.80+ rd.81+rd.82+ rd.83	85600848		21003816								44797032		44797032				
079	ct.641 Cheltuieli cu salariile personalului	49743763		16405137								33338826		33338826				
080	ct.642 Cheltuieli salariale in natura	2254250		36054								2218198		2218198				
081	ct.645 Cheltuieli privind asigurarile sociale	13771793		4541831								9230162		9230162				
082	ct.646 Cheltuieli cu indemnizatiile de delegare, detasare si alte drepturi salariale	31042		20994								10048		10048				
084	Subventii si transferuri rd.84=rd.85+rd.86+ rd. 87+rd.88+rd.90+rd. 91+ rd.92+rd.93+ rd.94+ rd.95	55136858		55124399								12459		12459				
085	ct.670 Subventii	701956		697889								4067		4067				
086	ct.671 Transferuri curente între unitati ale administratiei publice	5593316		5593316														

Cod Ind.	Denumirea sursei de finantare	TOTAL la 31.12.2013, din care:	Buget de stat	Buget local	Bugetul asigurarilor sociale de stat	Bugetul asigurarilor pentru somaj	Bugetul fondului national unic de asigurari sociale de sanatate	Credite externe	Credite interne	Fonduri externe nerambursabile	Bugetul trezoreriei statului	TOTAL, din care:	Activitati finantate din venituri proprii	Institutiile publice finantate partial din venituri proprii	Institutiile publice finantate integral din venituri proprii	Venituri proprii conform unor legi specifice	Bugetul Fondului pentru mediu	Alte fonduri (fond de risc, fond de dezvoltare a spitalului) ct.135, ct.1399
	A	01	02	03	04	05	06	07	08	09	10	11	12	13	14	15	16	17
093	ct 677 Ajutoare sociale	42685580		42677188								8392		8392				
095	ct 679 Alte cheltuieli	6156006		6156006														
096	Stocuri, consumabile, lucrari si servicii executate de terti rd.96=rd.97+rd.98+ rd.99+rd.100+rd.101+ rd.102+rd.103+rd.104+ rd.105+rd.106+rd.107+ rd.108+ rd.109+rd.110+rd.111+ rd.112+rd.113+rd.114+rd.115	49120550		23630212						381		25289957		25289957				
096	ct 602 Cheltuieli cu materialele consumabile	26563211		10512338								18070873		18070873				
099	ct 603 Cheltuieli privind materialele de natura obiectelor de inventar	570760		429301								141459		141459				
100	ct 608 Cheltuieli privind animalele si pasarile	10310										10310		10310				
104	ct 610 Cheltuieli privind energia si apa	4689525		1574547								3114978		3114978				
105	ct 611 Cheltuieli cu intretinerea si reparatiile	634803		123038								511785		511785				
106	ct 612 Cheltuieli cu chiria	532342		339431								192911		192911				
107	ct 613 Cheltuieli cu primele de asigurare	59242		52585								6657		6657				
108	ct 614 Cheltuieli cu deplasari, detasari, transferari	296059		247842								48417		48417				
110	ct 623 Cheltuieli de protocol, reclama si publicitate	57639		24558								33081		33081				
111	ct 624 Cheltuieli cu transportul de bunuri si personal	97620		7054								90566		90566				
112	ct 626 Cheltuieli postale si taxe de telecomunicatii	370184		159312								210852		210852				
113	ct 627 Cheltuieli cu serviciile bancare si asimilar	857		476						381								
114	ct 628 Alte cheltuieli cu servicii executate de terti	10277570		5546594								4730976		4730976				

Cod Ind.	Denumirea sursei de finantare	TOTAL la 31.12.2013, din care:	Buget de stat	Buget local	Bugetul asigurarilor sociale de stat	Bugetul asigurarilor pentru somaj	Bugetul fondului national unic de asigurari sociale de sanatate	Credite externe	Credite interne	Fonduri externe nerambursabile	Bugetul trezoreriei statului	TOTAL, din care:	Activitati finantate din venituri proprii	Institutiile publice finantate partial din venituri proprii	Institutiile publice finantate integral din venituri proprii	Venituri proprii conform unor legi specifice	Bugetul Fondului pentru mediu	Alte fonduri (fond de risc, fond de dezvoltare a spitalelor) ct.135, ct.1399
	A	01	02	03	04	05	06	07	08	09	10	11	12	13	14	15	16	17
115	ct 629 Alte cheltuieli autorizate prin dispozitii legale	4940448		4813336								127112		127112				
116	Cheltuieli de capital, amortizari si provizioane rd.116=rd.117+rd.118+rd.119+rd.120+rd.121+ rd.122+rd.123+rd.124	197127078		189486624								7640452		7640452				
117	ct.6811 Cheltuieli operationale privind amortizarea activelor fixe	2631120		910747								1720373		1720373				
121	ct 6821 Cheltuieli cu active fixe corporale neamortizabile	194495956		188575877								5920079		5920079				
125	Alte cheltuieli operationale rd.125=rd.126+rd.127+ rd.128	666238		556238														
128	ct 658 Alte cheltuieli operationale	555238		555238														
129	CHELTUIELI FINANCIARE rd.129=rd.130+rd.131+ rd.132+rd.133+rd.134+ rd.135+ rd.136+rd.137+ rd.138+rd.139	1727033		1726657						376								
132	ct 665 Cheltuieli din diferente de curs valutare	3448		3072						376								
137	ct 6883 Cheltuieli financiare privind ajustarile pentru pierderea de valoare a activelor financiare	1723585		1723585														
140	CHELTUIELI EXTRAORDINARE rd.140=rd.141+rd.142	1691		1691														
142	ct 691 Cheltuieli extraordinare din operatiuni cu active fixe	1691		1691														

Conducatorul institutiei

MARC TIBERIU



Conducatorul compartimentului
financiar-contabil
MARUSCA LEONTINA

PLATI RESTANTE

I.

la data de 31.12.2013

DENUMIREA INDICATORILOR	Nr. rand	Sold la inceputul anului	Sold la finele perioadei	
			TOTAL	Din care: afereant sumelor angajate cu prevederi bugetare
A	B	1	2	3
PLATI RESTANTE-TOTAL (rd. 150+300),din care:	01		519,418	58,620
sub 30 de zile (rd. 151+301)	02		177,720	
peste 30 de zile (rd. 152+302)	03		341,698	58,620
PLATI RESTANTE-TOTAL SECTIUNEA DE FUNCTIONARE rd.160+170+240-250+270+280+290), din care:	150		519,418	58,620
sub 30 de zile (rd.161+171+241+251+271+281+291)	151		177,720	
peste 30 de zile (rd.162+172+242+252+272+282+292)	152		341,698	58,620
Plati restante catre furnizori, creditorii din operatiile comerciale (cl.401, cl.403, 462) rd.161+162+163+165+166) din care:	160		519,418	58,620
sub 30 de zile	161		177,720	
peste 30 de zile	162		341,698	58,620

*) Se completeaza cu urmatoarele coduri.

40 - pentru total plati restante;

42 - pentru plati restante din bugetele locale (sectiune functionare, sectiune dezvoltare);

46 - pentru plati restante din credite externe (sectiune dezvoltare);

47 - pentru plati restante din credite interne (sectiune dezvoltare);

48 - pentru plati restante din fonduri externe nerambursabile;

50 - pentru plati restante din fonduri in afara bugetelor locale care nu s-au introdus in bugetul local;

51 - pentru plati restante ale institutiilor publice finantate integral din venituri proprii (sectiune functionare, sectiune dezvoltare);

52 - pentru plati restante ale institutiilor finantate partial din venituri proprii/activitati finantate integral din venituri proprii

(sectiune functionare, sectiune dezvoltare);

Conducatorul institutiei

MARC TIBERIU



Conducatorul compartimentului
financiar-contabil
MARUSCA LEONTINA

SITUATIA

unor indicatori referitori la protecția copilului și a persoanelor cu handicap

la data de 31.12.2013

Cod 08

Denumire	Cod rand	Numar
Copii protejati în:	002	549
Centre de plasament	003	356
Centre de primire a copilului în regim de urgenta	004	51
Centre maternale **)	005	142
Persoane cu handicap institutionalizate în unitati deprotectie	006	377

*) La asistentii maternali angajati ai serviciilor publice, la rude până la gr. IV inclusiv, la alte familii și persoane, încredințati în vederea adopției.

**) Coloana „Numar” se va completa cu numarul de cupluri mama-copil.

Conducatorul institutiei

MARC TIBERIU



Conducatorul compartimentului financiar-contabil

MARUSCA LEONTINA

JUDETUL SALAJ

Anexa 34

SITUATIA MODIFICARILOR IN STRUCTURA ACTIVELOR NETE/CAPITALURILOR

la data de 31.12.2013

Cod 25


-lei-

Denumirea indicatorilor	Cod rand	Sold la inceputul anului	Cresteri	Reduceri	Sold la sfarsitul anului
A	B	1	2	3	4
Fondul bunurilor care alcătuiesc domeniul public al unitatilor administrativ teritoriale (Ct.103)	04	666,921,292	305,280,226	82,016,517	890,185,001
Fondul bunurilor care alcătuiesc domeniul privat al unitatilor administrativ teritoriale (Ct.104)	05	2,519,609	1,108,196	157,736	3,470,069
Rezerve din reevaluare (Ct.105)	06	3,831,264	27,837		3,859,101
Fondul de dezvoltare a spitalei (Ct.1391)	15	1,649,680	69,761		1,719,441
Rezultatul reportat (Ct.117- sold creditor)	17	174,165,743	99,014,805	41,031,277	232,149,271
Rezultatul patrimonial al exercitiului (Ct.121 - sold creditor)	19	90,687,477	502,964,574	706,642,462	***,***,***
Total capitaluri proprii (rd 01 la 17-rd.18+rd.19-rd.20)	21	939,775,065	908,465,399	829,847,992	***,***,***

Conducatorul institutiei


 MARC TIBERIU

 Conducatorul compartimentului
 financiar-contabil
 MARUSCA LEONTINA



ANEXA Nr. 19

JUDETUL SALAJ

Anexa 35a

SITUATIA ACTIVELOR FIXE AMORTIZABILE

la data de 31.12.2013

Cod 26

-lei-

Denumirea indicatorilor *)	Nr. md.	Existent 31.12.2013		Sold la inceputul anului	Cresteri						
		nr	mp		Total din care	diferente din reevaluare	achizitii	transferuri primite cu titlu gratuit	donatii, sponsorizari	alte cai	
											1
A	B										
Concesiuni, brevete, licente, marci comerciale, drepturi si active similare (ct.205)	03			82064	30739		30739				
Alte active fixe necorporale (ct.208)	04			884330	74563		69683			4880	
TOTAL (rd. 02+03+04)	05			966394	105302		100422			4880	
Constructii (ct.212) din care:	08			37222796	1648875	63888		805692		779295	
- locuinte	09			262321							
Instalatii tehnice, mijloace de transport, animale si plantatii (ct.213)	12			28723029	1793690		1361935	104727	311103	15925	
Mobilier, aparatura birotica, echipamente de protectie a valorilor umane si materiale si alte active fixe corporale (ct. 214)	13			3537254	586354		586354				
TOTAL (rd.07+08+12+13)	14			69483079	4028919	63888	1948289	910419	311103	795220	
TOTAL ACTIVE FIXE (rd. 05+14)	15			70449473	4134221	63888	2048711	910419	311103	800100	

Conducatorul institutiei

Conducatorul compartimentului

financiar-contabil

MARUSCA LEONTINA

MARC TIBERIU



