

**HOTĂRÂREA Nr. 38**  
**din 17 martie 2017**

**privind aprobarea Contului de încheiere al exercițiului bugetar aferent bugetului propriu al județului, al instituțiilor și serviciilor publice subordonate Consiliului județean și a situațiilor financiare anuale, pe anul 2016**

Consiliul Județean Sălaj, întrunit în ședință ordinară;

Având în vedere:

- expunerea de motive nr. 2510 din 09.03.2017 a președintelui Consiliului județean;
- raportul de specialitate nr. 2511 din 09.03.2017 al Direcției economice;
- Ordinul ministrului finanțelor publice nr. 191/2017 pentru aprobarea Normelor metodologice privind întocmirea și depunerea situațiilor financiare ale instituțiilor publice la 31 decembrie 2016, precum și pentru modificarea și completarea anexei nr. 41 la Normele metodologice privind întocmirea și depunerea situațiilor financiare trimestriale ale instituțiilor publice, precum și a unor raportări financiare lunare în anul 2009, aprobate prin Ordinul ministrului finanțelor publice nr. 629/2009;
- Ordinul ministrului finanțelor publice nr. 1917/2005 pentru aprobarea Normelor metodologice privind organizarea și conducerea contabilității instituțiilor publice, Planul de conturi pentru instituțiile publice și instrucțiunile de aplicare a acestuia modificarea și completarea altor norme metodologice în domeniul contabilității publice, cu modificările și completările ulterioare;
- art. 57 din Legea nr. 273/2006 privind finanțele publice locale, cu modificările și completările ulterioare;
- art. 91 alin. (3) lit. a) și art. 104 alin. (4) lit. b) din Legea administrației publice locale nr. 215/2001, republicată, cu modificările și completările ulterioare.

În temeiul art. 97 alin. (1) din Legea administrației publice locale nr. 215/2001, republicată, cu modificările și completările ulterioare,

**HOTĂRĂȘTE:**

**Art. 1.** Se aprobă Contul de încheiere a exercițiului bugetar aferent bugetului propriu al județului și al instituțiilor și serviciilor publice subordonate Consiliului județean, pe anul 2016, conform *anexelor nr. 1, 2 și 3*, după cum urmează:

- Contul de încheiere aferent Secțiunii de funcționare, conform *Anexei nr. 1*;
- Contul de încheiere aferent Secțiunii de dezvoltare, conform *Anexei nr. 2*;
- Contul de încheiere aferent Secțiunii de funcționare și secțiunii dezvoltare la Spitalul Județean de Urgență Zalău, conform *Anexei nr. 3*.

**Art. 2.** Se aprobă situațiile financiare anuale pe anul 2016, conform *anexelor nr. 4-27*, după cum urmează:

- Bilanțul, prevăzut în *Anexa nr. 4*;
- Contul de rezultat patrimonial – cod 5002, buget local, prevăzut în *Anexa nr. 5*;
- Contul de rezultat patrimonial – cod 5010, subvenții, prevăzut în *Anexa nr. 6*;
- Contul de rezultat patrimonial – cod 5020, fonduri speciale, prevăzut în *Anexa nr. 7*;
- Situația fluxurilor de trezorerie, prevăzută în *Anexele nr. 8a și 8b*;
- Contul de execuție a sumelor defalcate din taxa pe valoare adăugată pentru

- bugetele locale, prevăzut în *Anexa nr. 9*;
- Disponibil din mijloace cu destinație specială, prevăzut în *Anexa nr. 10*;
- Veniturile, cheltuielile și excedente ale bugetelor locale pe unități administrativ - teritoriale, prevăzute în *Anexa nr. 11*;
- Situația plăților efectuate la titlul 56 „Proiecte cu finanțare din fonduri externe nerambursabile (FEN) postaderare”, prevăzută în *Anexa nr. 12*;
- Situația plăților efectuate și a sumelor declarate pentru cota-parte aferentă cheltuielilor finanțate din FEN postaderare, prevăzută în *Anexa nr. 13*;
- Situația unor indicatori referitori la protecția copilului și persoanelor cu handicap, prevăzută în *Anexa nr. 14*;
- Situația modificărilor în structura activelor nete/capitalurilor, prevăzută în *Anexa nr. 15*;
- Situația activelor fixe amortizabile – Creșteri, prevăzută în *Anexa nr. 16*;
- Situația activelor fixe amortizabile – Reduceri, prevăzută în *Anexa nr. 17*;
- Situația activelor fixe neamortizabile – Creșteri, prevăzută în *Anexa nr. 18*;
- Situația activelor fixe neamortizabile – Reduceri, prevăzută în *Anexa nr. 19*;
- Situația activelor și datoriilor instituțiilor publice din administrația locală, prevăzută în *Anexa nr. 20*;
- Contul de execuție a bugetului local – Venituri, prevăzut în *Anexa nr. 21*;
- Contul de execuție a bugetului local – Cheltuieli buget local pe capitole, prevăzut în *Anexa nr. 22*;
- Contul de execuție al instituțiilor publice – Cheltuieli totale pe titluri, articole și alineate, prevăzut în *Anexa nr. 23*;
- Contul de execuție al instituțiilor publice – Cheltuieli buget local, pe titluri, articole și alineate, prevăzut în *Anexa nr. 24*.
- Contul de execuție al instituțiilor publice – Cheltuieli buget cu subvenții, pe titluri, articole și alineate, prevăzut în *Anexa nr. 25*.
- Contul de execuție al instituțiilor publice finanțate integral sau parțial din venituri proprii – Venituri, prevăzut în *Anexa nr. 26*.
- Contul de execuție al instituțiilor publice finanțate integral sau parțial din venituri proprii – Cheltuieli, prevăzut în *Anexa nr. 27*;

**Art. 3.** Anexele nr. 1-27 fac parte integrantă din prezenta hotărâre.

**Art. 4.** Cu ducerea la îndeplinire se încredințează președintele Consiliului județean.

**Art. 5.** Prezenta hotărâre se comunică la:

- Direcția juridică și administrație locală;
- Direcția economică;
- Direcția tehnică;
- Direcția managementul proiectelor și dezvoltare regională;
- Structura arhitectului șef;
- Serviciul achiziții publice, parteneriat public-privat și urmărirea contractelor;
- Spitalul Județean de Urgență Zalău.

**PREȘEDINTE,**  
  
**Tiberiu Marc**



**Contrasemnează:**  
**SECRETARUL JUDEȚULUI,**

  
**Cosmin Radu Vlaicu**

## Anexa nr. 1

la Hotărârea nr. 38/17.03.2017 privind aprobarea Contului de încheiere a exercițiului bugetar aferent bugetului propriu al județului și al instituțiilor și serviciilor publice subordonate Consiliului județean și a situațiilor financiare anuale, pe anul 2016

## I. SECȚIUNEA DE FUNCȚIONARE:

## VENITURI

mii lei

Denumirea indicatorilor	Cod indicator	Prevederi bugetare inițiale AN 2016	Prevederi bugetare definitive AN 2016	Încasări realizate la 31 decembrie 2016	%
0	1	2	3	4	5=4/3
<b>VENITURI TOTALE, (1+2+...+8), din care:</b>		<b>130.158,00</b>	<b>141.400,39</b>	<b>141.090,54</b>	<b>99,78%</b>
<b>1. Cote și sume defalcate din impozitul pe venit - total, din care:</b>	<b>04.02.</b>	<b>28.099,00</b>	<b>28.099,00</b>	<b>28.207,33</b>	<b>100,39%</b>
a) cota de 11,25% din impozitul pe venit	04.02.01	19.459,00	19.459,00	19.534,16	100,39%
b) cota de 27% din impozitul pe venit pentru echilibrarea bugetului propriu al județului	04.02.04	8.640,00	8.640,00	8.673,17	100,38%
<b>2. Sume defalcate din TVA - total, din care:</b>	<b>11.02.</b>	<b>58.994,30</b>	<b>67.448,25</b>	<b>67.048,01</b>	<b>99,41%</b>
a) sume defalcate din TVA pentru finanțarea cheltuielilor descentralizate la nivelul județului	11.02.01	45.131,00	51.182,00	50.781,76	99,22%
b) sume defalcate din TVA pentru finanțarea drumurilor	11.02.05	5.428,50	5.524,25	5.524,25	100,00%
c) sume defalcate pentru echilibrarea bugetului propriu al județului	11.02.06	8.434,80	10.742,00	10.742,00	100,00%
<b>3. Venituri proprii - total, din care:</b>		<b>3.408,00</b>	<b>3.543,62</b>	<b>3.799,90</b>	<b>107,23%</b>
a) taxă asupra mijloacelor de transport > 12 to., din care:	16.02.02	558,00	633,00	707,85	111,82%
- deținute de persoane fizice	16.02.02.01	33,00	22,00	29,30	133,18%
- deținute de persoane juridice	16.02.02.02	525,00	611,00	678,56	111,06%
b) licențe transport și autorizații de funcționare	16.02.03	15,00	15,00	20,80	138,67%
c) alte încasări impozite directe (certIFICATE DE URBANISM, DIRIGENȚĂRI, AUTORIZAȚII CONSTRUCȚII, AUTORIZAȚII SPECIALE DE TRANSPORT)	16.02.50	138,00	138,00	110,00	79,71%
d) Venituri din concesiuni și închirieri	30.02.05.30	720,00	675,00	684,39	101,39%
e) Venituri din dividende	30.02.08.03	240,00	245,00	248,70	101,51%
f) Venituri din prestări servicii	33.02.08	1.000,00	1.000,00	963,10	96,31%
g) Contribuția lunară a părinților pentru întreținerea copiilor în unități de protecție socială	33.02.27	2,00	2,00	1,80	90,00%
h) Contribuția lunară a consiliilor locale pentru întreținerea copiilor în centrele de zi	33.02.50	165,00	165,00	152,65	92,52%
i) Venituri din amenzi și alte sancțiuni aplicate potrivit dispozițiilor legale	35.02.01.02	-	40,00	63,04	157,60%
a) Sume provenite din finanțarea bugetara a anilor precedenți	36.02.32		54,00	199,60	369,63%
j) Alte venituri	36.02.50	570,00	570,00	587,35	103,04%
k) Donații și sponsorizări	37.02.01	-	60,62	60,62	100,00%
<b>4. Vărsăminte din Secțiunea de funcționare pentru Secțiunea de dezvoltare</b>	<b>37.02.03</b>	<b>-7.846,30</b>	<b>-9.067,48</b>	<b>-9.067,48</b>	<b>100,00%</b>
<b>5. Subvenții de la bugetul de stat către bugetele locale pentru finanțarea drepturilor persoanelor cu handicap</b>	<b>42.02.21</b>	<b>46.693,00</b>	<b>50.421,00</b>	<b>50.366,78</b>	<b>99,89%</b>
Subvenții primite din fondul de intervenție	42.02.28		48,00	90,00	187,50%
<b>6. Subvenții din bugetul de stat pentru finanțarea unităților de asistență medico-socială</b>	<b>42.02.35</b>	<b>280,00</b>	<b>324,00</b>	<b>297,00</b>	<b>91,67%</b>
<b>7. Subvenții din bugetul de stat pentru finanțarea camerelor agricole</b>	<b>42.02.44</b>	<b>530,00</b>	<b>530,00</b>	<b>349,00</b>	<b>65,85%</b>

**CHELTUIELI**

mii lei

Denumirea indicatorilor	Cod indicator	Credite bugetare inițiale AN 2016	Credite bugetare definitive AN 2016	Plăți efectuate la 31 decembrie 2016	%
0	1	2	3	4	5=4/3
<b>CHELTUIELI TOTALE (1+2+...+11), din care:</b>		130.158,00	141.400,39	132.471,88	93,69%
<b>1. Autorități executive- total, din care:</b>	<b>51.02</b>	<b>8.025,00</b>	<b>8.062,50</b>	<b>7.609,91</b>	<b>94,39%</b>
- cheltuieli de personal		6.025,00	5.725,00	5.508,92	96,23%
- bunuri și servicii		2.000,00	2.337,50	2.100,99	89,88%
<b>2. Alte servicii publice generale, din care:</b>	<b>54.02</b>	<b>4.662,50</b>	<b>3.926,28</b>	<b>576,51</b>	<b>14,68%</b>
a) Fondul de rezervă la dispoziția Consiliului județean	54.02.05	4.067,50	3.344,28	-	
b) Direcția Județeană de Evidență a Persoanelor Sălaj	54.02.10	595,00	575,50	575,50	100,00%
c) Alte servicii publice generale	54.02.50		6,50	1,01	15,54%
<b>3. Centrul Militar Județean, - bunuri și servicii</b>	<b>60.02</b>	<b>320,00</b>	<b>320,00</b>	<b>319,03</b>	<b>99,70%</b>
<b>4. Inspectoratul Județean pentru Situații de Urgență "Porolissum" Sălaj - bunuri și servicii</b>	<b>61.02</b>	<b>60,00</b>	<b>69,08</b>	<b>66,22</b>	<b>95,86%</b>
<b>5. Învățământ - total, din care:</b>	<b>65.02</b>	<b>11.612,00</b>	<b>12.975,90</b>	<b>12.831,21</b>	<b>98,88%</b>
a) Învățământ preșcolar și primar – total,	65.02.03	3.235,00	2.970,32	2.970,23	100,00%
a1) Învățământ preșcolar - produse lactate, corn și mere în grădinițe	65.02.03.01	875,00	826,75	826,75	100,00%
a2) Învățământ primar - produse lactate, corn și mere pentru elevii din ciclul primar	65.02.03.02	2.360,00	2.143,57	2.143,48	100,00%
b) Învățământ gimnazial - produse lactate, corn și mere pentru elevii din ciclul gimnazial	65.02.04	1.963,00	1.710,77	1.710,77	100,00%
c) Învățământ special - total, din care:	65.02.07	6.399,00	7.142,90	7.124,29	99,74%
c1) Centrul Școlar pentru Educație Incluzivă Șimleu Silvaniei, din care:	65.02.07.043	4.178,00	4.337,90	4.330,78	99,84%
- cheltuieli de personal		3.770,00	3.574,50	3.567,38	99,80%
- bunuri și servicii		398,00	747,40	747,40	100,00%
- asistență socială		10,00	16,00	16,00	100,00%
c2) Centrul Județean de Resurse și Asistență Educațională Sălaj, din care:	65.02.07.044	2.221,00	2.805,00	2.793,51	99,59%
- cheltuieli de personal		2.138,00	2.668,92	2.658,83	99,62%
- bunuri și servicii		83,00	136,08	134,68	98,97%
- plăți efectuate în anii precedenți și recuperate în anul curent	65.02.07.85	0,00			#DIV/0!
d) Organizarea concursurilor și olimpiadelor școlare	65.02.50	15,00	1.151,91	1.025,92	89,06%
<b>6. Sănătate, din care:</b>	<b>66.02</b>	<b>280,00</b>	<b>324,00</b>	<b>297,00</b>	<b>91,67%</b>
- Centrul Medico-Social Ileanda	66.02.06.03	280,00	324,00	297,00	91,67%
<b>7. Cultură și artă – total, din care:</b>	<b>67.02</b>	<b>18.181,00</b>	<b>20.069,50</b>	<b>18.971,36</b>	<b>94,53%</b>
a) Servicii culturale, din care:		6.150,00	6.288,50	6.281,92	99,90%

Denumirea indicatorilor	Cod indicator	Prevederi bugetare inițiale AN 2015	Prevederi bugetare 10 decembrie 2015	Plăți efectuate la 10 decembrie 2015	%
0	1	2	3	4	5=4/3
a1) Biblioteca Județeană "Ioniță Scipione Bădescu" Sălaj, din care:	67.02.03.02	1.900,00	1.900,00	1.896,30	99,81%
- cheltuieli de personal		1.350,00	1.324,23	1.323,70	99,96%
- bunuri și servicii		550,00	575,77	572,60	99,45%
- plăți efectuate în anii precedenți		0,00	0,00	0,00	#DIV/0!
a2) Muzeul Județean de Istorie și Artă Zalău	67.02.03.03	2.150,00	2.240,00	2.237,12	99,87%
a3) Centrul de Cultură și Artă al Județului Sălaj	67.02.03.30	2.100,00	2.148,50	2.148,50	100,00%
b) Consiliul Județean al Elevilor Sălaj	67.02.05.02	10,00	10,00	4,36	43,60%
c) Susținerea activităților sportive	67.02.05.01	2550	2.550,00	2184,28	85,66%
d) Alte servicii în domeniul religiei:	67.02.50	9.471,00	11.221,00	10.500,80	93,58%
d <sub>1</sub> ) plata contribuțiilor pentru personalul neclerical din județ;		8.271,00	9.101,00	9.096,11	99,95%
d <sub>2</sub> ) cofinanțare servicii sociale acordate de unitățile de cult din județ		1.200,00	1.200,00	486,73	40,56%
d3) cofinanțare lăcașuri de cult			820,00	817,96	99,75%
d4) cofinanțare Comuna Buciumi, Hereclean, Ip, Treznea			100,00	100,00	100,00%
<b>8. Asistență socială , total - din care:</b>	<b>68.02</b>	<b>74.660,00</b>	<b>82.928,62</b>	<b>82.256,16</b>	<b>99,19%</b>
8.1. Direcția Generală de Asistență Socială și Protecția Copilului Sălaj:		74.660,00	82.894,62	82.222,16	99,19%
a) CITO Bădăcin; CIA Crasna; CRRN Jibou , CIA Boghiș, din care:	68.02.05	13.650,00	15.493,62	15.159,15	97,84%
- cheltuieli de personal		7.385,00	7.540,10	7.507,67	99,57%
- bunuri și servicii		5.995,00	7.533,52	7.232,69	96,01%
- asistență socială		270,00	420,00	418,79	99,71%
b) Centrele de servicii comunitare pentru copii și aparatul propriu al DGASPC, din care:	68.02.06	13.805,00	16.368,00	16.095,18	98,33%
- cheltuieli de personal		9.637,00	10.614,90	10.549,25	99,38%
- bunuri și servicii		3.431,00	4.774,87	4.573,80	95,79%
- asistență socială		737,00	978,23	972,13	99,38%
c) Centrul Medico-Social Ileanda	68.02.12	512,00	612,00	601,05	98,21%
d) Indemnizație persoane cu handicap	68.02.15	46.693,00	50.421,00	50.366,78	99,89%
- bunuri și servicii		337,00	334,00	330,78	99,04%
- indemnizații persoane cu handicap		46.356,00	50.087,00	50.036,00	99,90%
<b>8.2. Județul Sălaj - total, din care:</b>	<b>68.02</b>	<b>-</b>	<b>34,00</b>	<b>34,00</b>	<b>100,00%</b>
- Alte cheltuieli (Publicus)	68.02.50	-	34,00	34,00	100,00%
<b>9. Programe, cotizații, contribuții;</b>	<b>80.02</b>	<b>1.082,50</b>	<b>1.087,20</b>	<b>1.049,25</b>	<b>96,51%</b>
- Proiect "Strategia de identitate și promovare a Județului Sălaj"	20.30.30	150	120,00	84,60	70,50%
- Contribuția Consiliului județean la A.D.R. Nord -Vest	59.11	375	409,65	409,65	100,00%

Denumirea indicatorilor	Cod indicator	Credite bugetare inițiale AN 2016	Credite bugetare definitive AN 2016	Plăți efectuate la 31 decembrie 2016	%
0	1	2	3	4	5=4/3
- Contribuția Consiliului Județean la Asociația Regională pentru Dezvoltarea Infrastructurii din Bazinul Hidrografic Someș-Tisa	59.11	60	60,00	60,00	100,00%
- Contribuția Consiliului județean la U.N.C.J.R.	59.11	45	45,00	45,00	100,00%
- Contribuția Consiliului județean la A.R.E.	55.02.01	16,5	16,50	16,00	96,97%
- Contribuția Consiliului județean la Asociația "Sălaj Plus"	59.11	332	332,00	332,00	100,00%
- Contribuția Consiliului județean la "ECODES"	59.11	100	100,00	100,00	100,00%
- Alte contribuții ale Consiliului județean	59.11	4	4,05	2,00	49,38%
<b>10. Camera Agricolă a Județului Sălaj</b>	<b>83.02</b>	<b>530,00</b>	<b>530,00</b>	<b>349,00</b>	<b>65,85%</b>
<b>11. Drumuri și poduri județene</b>	<b>84.02</b>	<b>10.745,00</b>	<b>11.107,31</b>	<b>8.146,23</b>	<b>73,34%</b>
- întreținere și reparații drumuri și poduri județene	84.02.20	9.645,00	8.832,54	6.056,60	68,57%
transferuri UAT	84.02.51	1.100,00	2.274,77	2.089,63	91,86%
- plăți efectuate în anii precedenți	84.02.85	-	-	-	-
<b>EXCEDENT SF</b>		-	-	<b>8.618,66</b>	

Anexa nr.2 la Hotărârea nr. 38/17.03.2017 privind aprobarea  
Contului de încheiere a exercițiului bugetar aferent bugetului  
propriu al județului și al instituțiilor și serviciilor publice  
subordonate Consiliului județean și a situațiilor financiare anuale,  
pe anul 2016

II. SECȚIUNEA DE DEZVOLTARE

mi lei

Denumirea indicatorilor	Cod indicator	Prevederi bugetare inițiale AN 2016	Prevederi bugetare definitive AN 2016	Încasări realizate la 31 decembrie 2016	%
0	1	2	3	4	5=4/3
<b>VENITURI TOTALE, (1+2+...+7) din care:</b>		<b>26148,97</b>	<b>29.130,77</b>	<b>24.778,15</b>	<b>85,06%</b>
<b>1. Venituri proprii – total, din care:</b>		<b>162,00</b>	<b>764,35</b>	<b>858,97</b>	<b>112,38%</b>
a) Sume provenite din finanțarea bugetara a anilor precedenti	36.02.32	-	236,00	325,78	138,04%
a) Venituri din valorificarea bunurilor instituțiilor	39.02.01	-	162,35	165,80	
b) Venituri din vânzarea unor bunuri	39.02.07	162,00	366,00	367,39	100,38%
<b>2. Vărsăminte din Secțiunea de funcționare</b>	<b>37.02.04</b>	<b>7.846,30</b>	<b>9.067,48</b>	<b>9.067,48</b>	<b>100,00%</b>
<b>3.Sume din excedent</b>	<b>40.02.14</b>			-	
<b>4. Subvenții de la bugetul de stat către bugetele locale pentru finanțarea reparațiilor capitale în sănătate</b>	<b>42.02.16</b>	<b>-</b>	<b>993,00</b>	<b>856,00</b>	<b>86,20%</b>
<b>5. Subvenții de la bugetul de stat către bugetele locale necesare susținerii derulării proiectelor finanțate din FEN postaderare</b>	<b>42.02.20</b>	<b>5.590,32</b>	<b>5.262,99</b>	<b>3.334,81</b>	<b>63,36%</b>
6.Sume provenite de la bugetul de stata pentru finanțarea investițiilor pt institutii publice de asistenta sociala si asistenta medico sociala	42.02.52	619,05	619,05	64,07	10,35%
<b>7. Sume alocate BS corecții financiare</b>	<b>42.02.62</b>	<b>-</b>	<b>1.206,94</b>	<b>1.206,94</b>	
<b>8.Finanțare program național de dezvoltare locală</b>	<b>42.02.65</b>	<b>-</b>	<b>165,27</b>	<b>165,28</b>	<b>100,01%</b>
<b>9. Sume primite de la UE în cadrul plășilor efectuate - FEDR</b>	<b>45.02.01</b>	<b>11.895,30</b>	<b>11.015,69</b>	<b>9.191,54</b>	<b>83,44%</b>
<b>10.Sume primite de la UE in contul platilor efectuate (prefinantari aferente cadrului financiar 2014-2020)</b>	<b>48.02.15</b>	<b>36,00</b>	<b>36,00</b>	<b>33,06</b>	<b>91,83%</b>
Denumirea indicatorilor	Cod indicator	Credite bugetare inițiale AN 2016	Credite bugetare definitive AN 2016	Plăși efectuate la 31 decembrie 2016	%
0	1	2	3	4	5=4/3
<b>CHELTUIELI TOTALE (1+2+...+8), din care:</b>		<b>46.669,31</b>	<b>50.659,11</b>	<b>34.214,16</b>	<b>67,54%</b>
<b>1. Autorități executive- total, din care:</b>	<b>51.02</b>	<b>2.889,30</b>	<b>3.068,85</b>	<b>1.817,39</b>	<b>59,22%</b>
- cheltuieli de capital		2.889,30	3.068,85	1.817,39	59,22%
<b>3. Alte cheltuieli în domeniul ordinii publice și siguranței naționale</b>	<b>61.02</b>	<b>839,53</b>	<b>1.757,45</b>	<b>833,39</b>	<b>47,42%</b>
<b>4. Invățământ – total, din care: Centrul Școlar pentru Educație Incluzivă Șimleu Silvaniei</b>	<b>65.02.07.04</b>	<b>-</b>	<b>82,35</b>	<b>81,99</b>	<b>99,56%</b>
<b>5. Sănătate, din care:</b>	<b>66.02</b>	<b>13.495,53</b>	<b>15.113,93</b>	<b>13.105,97</b>	<b>86,71%</b>
a) Spitalul Județean de Urgență Zalău - transferuri de capital pt. RK. Spital Județean de Urgență Zalău Corp A Secția Pneumologie	66.02.02	1.900,00	2.974,00	2.013,05	67,69%
-transferuri de capital		1.150,00	2.000,00	1.127,16	56,36%
- cheltuieli de capital		750,00	974,00	885,89	90,95%
b) Județul Sălaj, din care:	66.02.02	11.595,53	12.139,93	11.092,92	91,38%
b1) dotări pentru spital		11.595,53	4.602,10	4.393,40	95,47%

Denumirea indicatorilor	Cod indicator	Prevederi bugetare inițiale AN 2016	Prevederi bugetare 10 decembrie 2016	Plăți efectuate la 31 decembrie 2016	%
0	1	2	3	4	5=4/3
b2) Extindere și reabilitare Ambulatoriu integrat de specialitate din cadrul Spitalului Județean de Urgență Zalău		-	6.845,00	6.615,28	96,64%
b3) Cheltuieli de proiectare pentru elaborarea studiilor de fezabilitate și a studiilor de fezabilitate aferente			692,83	84,24	12,16%
<b>6. Cultură și artă – din care:</b>	<b>67.02.</b>	<b>2.970,00</b>	<b>2.535,00</b>	<b>1.945,52</b>	<b>76,75%</b>
- Biblioteca Județeană "Ioniță Scipione Bădescu" Sălaj	67.02.03	55,85	55,85	55,85	100,00%
- Alte servicii în domeniile culturale ( Restaurare monument Mihai Viteazul, inst. sonorizare)	67.02.50	158,00	158,00	107,92	68,30%
- Proiect FEN "Circuitul castrelor romane din județul Sălaj"		482,25	32,25	8,06	24,99%
- Proiect FEN "Circuitul bisericilor de lemn din Transilvania de Nord - Județul Sălaj"		1.919,50	1.919,50	1495,42	77,91%
- Muzeul Județean de Istorie și Artă Zalău		280,00	295,00	278,27	94,33%
- Castrul roman "Porolissum" Moigrad		74,40	74,40		0,00%
<b>7. Asigurări și asistență socială -cheltuieli de capital, total, din care:</b>	<b>68.02</b>	<b>1.448,05</b>	<b>1.578,05</b>	<b>986,25</b>	<b>62,50%</b>
- Direcția Generală de Asistență Socială și Protecția Copilului Sălaj		1.404,85	1.534,85	943,05	61,44%
- Județul Sălaj		43,20	43,20	43,20	100,00%
<b>8. Locuințe, servicii și dezvoltare publică, din care:</b>	<b>70.02</b>	<b>154,80</b>	<b>171,68</b>	<b>171,68</b>	<b>100,00%</b>
- redevența Compania de Apă Cluj		154,80	167,70	167,70	100,00%
- contribuția CJS la cofinanțarea proiectului "Extinderea și reabilitarea sistemelor de apă și apă uzată din jud. Cluj - Sălaj"			3,98	3,98	100,00%
<b>9. Colectarea, tratarea și distrugerea deșeurilor; TOTAL, din care:</b>	<b>74.02</b>	<b>7.857,00</b>	<b>7.857,00</b>	<b>4.821,60</b>	<b>61,37%</b>
- Proiect cu finanțare din fonduri externe nerambursabile FEN - "Managementul integrat al deșeurilor în județul Sălaj"		7.615,00	7.615,00	4.615,28	60,61%
- cheltuieli de capital		242,00	242,00	206,32	85,26%
<b>10. Acțiuni generale, din care:</b>	<b>80.02</b>	<b>1.283,20</b>	<b>24,40</b>	-	<b>0,00%</b>
a) cheltuieli de capital		24,40	24,40		
b) Proiect FEN - "Gestiunea în sistem informatic a Registrului Agricol din Județul Sălaj", derulat prin POS CCE		1.258,80			#DIV/0!
<b>11. Drumuri și poduri județene, din care:</b>	<b>84.02</b>	<b>15.731,90</b>	<b>18.470,40</b>	<b>10.450,37</b>	<b>56,58%</b>
a) reabilitare drumuri și poduri județene		15.731,90	18.470,40	10.450,37	56,58%
b) plăți efectuate în anii precedenți și recuperate în anul curent				0,00	
<b>EXCEDENT SD</b>		<b>(20.520,34)</b>	<b>(21.528,34)</b>	<b>(9.436,01)</b>	



## Anexa nr. 3

la Hotărârea nr. 38/17.03.2017 privind aprobarea Contului de încheiere a exercițiului bugetar aferent bugetului propriu al județului și al instituțiilor și serviciilor publice subordonate Consiliului județean și a situațiilor financiare anuale, pe anul 2016

## SPITALUL JUDEȚEAN DE URGENȚĂ ZALĂU

## I. Secțiunea de funcționare

VENITURI					
mii lei					
Denumirea indicatorilor	Cod indicator	Prevederi bugetare inițiale AN 2016	Prevederi bugetare definitive AN 2016	Încasări realizate la 31 decembrie 2016	%
0	1	2	3	4	5=4/3
<b>TOTAL VENITURI</b> : din care		<b>76.766,00</b>	<b>79.056,00</b>	<b>82.029,39</b>	<b>103,76%</b>
1. Alte venituri din dobânzi	31.10.03				#DIV/0!
2. Venituri din prestări servicii					
3. Venituri din contractele încheiate cu CJAS Sălaj	33.10.21	66.432,00	66.969,00	67.367,66	100,60%
4. Venituri din contractele încheiate cu DSP Sălaj din sume alocate de la bugetul de stat	33.10.30	7.192,00	8.461,00	8.022,90	94,82%
5. Venituri din contracte încheiate cu DSP Sălaj din sumele alocate din veniturile proprii ale Ministerului Sănătății	33.10.31	1.650,00	2.049,00	1.751,91	85,50%
6. Venituri din contractul încheiat cu Institutul de Medicină Legală Cluj	33.10.32	1.352,00	1.352,00	1.138,67	84,22%
7. Venituri din prestări servicii	33.10.50	1.600,00	1.685,00	1.878,99	111,51%
8. Sume provenite din finanțarea bugetară a anilor precedenți	36.10.32			100,53	
9. Vărsăminte din secțiunea de funcționare pentru finanțarea secțiunii de dezvoltare a bugetului local	37.10.03	-1.460,00	-1.460,00	-810,50	55,51%
10. Subvenții din bugetul Consiliului Județean pentru finanțarea cheltuielilor curente din domeniul sănătății	43.10.33			2.579,23	
CHELTUIELI					
mii lei					
Denumirea indicatorilor	Cod indicator	Credite bugetare inițiale AN 2016	Credite bugetare definitive AN 2016	Plăți efectuate la 31 decembrie 2016	%
0	1	2	3	4	5=4/3
<b>TOTAL CHELTUIELI</b> , din care:		<b>80.245,00</b>	<b>85.115,00</b>	<b>81.894,14</b>	<b>96,22%</b>
a) Cheltuieli de personal, din care:	10	<b>54.326,00</b>	<b>58.068,00</b>	<b>57.438,14</b>	<b>98,92%</b>
a1) Drepturi salariale, din care:	1001	<b>42.522,00</b>	<b>45.558,00</b>	<b>45.097,31</b>	<b>98,99%</b>
- Salarii de bază	100101	29.400,00	32.335,00	32.200,62	99,58%
- Sporuri pentru condiții de muncă	100105	6.480,00	6.330,00	6.271,72	99,08%
- Alte sporuri	100106	3.800,00	3.531,00	3.433,87	97,25%
- Fond aferent plății cu ora	100111	2.480,00	2.930,00	2.819,91	96,24%
- Indemnizații plătite unor persoane din afara unității	100112	360,00	430,00	370,65	86,20%
- Indemnizații de delegare	100113	2,00	2,00	0,54	27,00%
a2) Cheltuieli salariale în natură, din care:	1002	<b>2.160,00</b>	<b>2.160,00</b>	<b>2.131,88</b>	<b>98,70%</b>
- Tichete de masă	100201	2.160,00	2.160,00	2.131,88	98,70%
a3) Contribuții la bugetul de stat, din care:	1003	<b>9.644,00</b>	<b>10.350,00</b>	<b>10.208,95</b>	<b>98,64%</b>
- Contribuții de asigurări sociale de stat	100301	6.800,00	7.230,00	7.141,93	98,78%
- Contribuții de asigurări de șomaj	100302	144,00	225,00	219,77	97,68%
- Contribuții de asigurări sociale de sănătate	100303	2.220,00	2.369,00	2.342,26	98,87%
- Contribuții pentru asigurările de accidente de muncă și boli profesionale	100304	120,00	131,00	122,37	93,41%
- Contribuții pentru concedii și indemnizații	100306	360,00	395,00	382,62	96,87%
b) Bunuri și servicii, din care:	20	<b>25.703,00</b>	<b>26.831,00</b>	<b>24.260,97</b>	<b>90,42%</b>
b1) Bunuri și servicii, din care:	2001	<b>6.833,00</b>	<b>8.189,00</b>	<b>7.501,75</b>	<b>91,61%</b>
- Furnituri de birou	200101	280,00	280,00	230,61	82,36%
- Materiale pentru curățenie	200102	543,00	563,00	535,95	95,20%

Denumirea indicatorilor	Cod indicator	Credite bugetare inițiale AN 2016	Credite bugetare definitive AN 2016	Plăți efectuate la 31 decembrie 2016	%
0	1	2	3	4	5=4/3
- Încălzit, iluminat și forța motrică	200103	1.800,00	1.950,00	1.807,83	92,71%
- Apă, canal și salubritate	200104	600,00	633,00	608,63	96,15%
- Carburanți și lubrifianți	200105	60,00	60,00	41,08	68,47%
- Piese de schimb	200106	520,00	989,00	847,39	85,68%
- Transport	200107	60,00	60,00	23,87	39,78%
- Poștă, telefon, internet	200108	160,00	160,00	152,46	95,29%
- Materiale și prestări servicii cu caracter funcțional	200109	900,00	1.204,00	1.061,67	88,18%
- Alte bunuri și servicii pentru întreținere și funcționare	200130	1.910,00	2.290,00	2.192,26	95,73%
<b>b2) Reparații curente</b>	<b>2002</b>	<b>200,00</b>	<b>350,00</b>	<b>348,38</b>	<b>99,54%</b>
<b>b3) Hrana, din care:</b>	<b>2003</b>	<b>1.080,00</b>	<b>1.080,00</b>	<b>971,67</b>	<b>89,97%</b>
- Hrană pentru oameni	200301	1.080,00	1.080,00	971,67	89,97%
<b>b4) Medicamente și materiale sanitare, din care:</b>	<b>2004</b>	<b>16.200,00</b>	<b>15.735,00</b>	<b>14.381,36</b>	<b>91,40%</b>
- Medicamente	200401	8.800,00	8.235,00	7.481,40	90,85%
- Materiale sanitare	200402	3.200,00	3.200,00	2.850,48	89,08%
- Reactivi	200403	3.840,00	3.880,00	3.676,51	94,76%
- Dezinfectanți	200404	360,00	420,00	372,97	88,80%
<b>b5) Bunuri de natura obiectelor de inventar, din care:</b>	<b>2005</b>	<b>1.022,00</b>	<b>1.052,00</b>	<b>719,10</b>	<b>68,36%</b>
- Uniforme și echipamente	200501	200,00	120,00	4,73	3,94%
- Lenjerie și accesorii de pat	200503	200,00	80,00	61,26	76,58%
- Alte obiecte de inventar	200530	622,00	852,00	653,11	76,66%
<b>b6) Deplasări, detașări, transferări,</b>	<b>2006</b>	<b>60,00</b>	<b>75,00</b>	<b>63,37</b>	<b>84,49%</b>
Deplasări interne, detașări, transferări	200601	60,00	75,00	63,37	84,49%
Deplasări în străinătate	200602	0,00			#DIV/0!
<b>b7) Cărți, publicații și materiale documentare</b>	<b>2011</b>	<b>16,00</b>	<b>16,00</b>	<b>5,35</b>	<b>33,44%</b>
<b>b8) Pregătire profesională</b>	<b>2013</b>	<b>72,00</b>	<b>114,00</b>	<b>114,00</b>	<b>100,00%</b>
<b>b9) Protecția muncii</b>	<b>2014</b>	<b>120,00</b>	<b>120,00</b>	<b>95,60</b>	<b>79,67%</b>
<b>b10) Reclamă și publicitate</b>	<b>203001</b>	<b>40,00</b>	<b>40,00</b>	<b>24,59</b>	<b>61,48%</b>
<b>b11) Alte cheltuieli</b>	<b>203030</b>	<b>60,00</b>	<b>60,00</b>	<b>35,80</b>	<b>59,67%</b>
<b>c) Burse</b>	<b>5901</b>	<b>216,00</b>	<b>216,00</b>	<b>195,03</b>	<b>90,29%</b>
<b>Deficitul secțiunii de funcționare</b>	<b>930196</b>	<b>-3.479,00</b>	<b>-3.605,00</b>	<b>135,25</b>	<b>0,08</b>

## II. SECȚIUNEA DE DEZVOLTARE

Denumirea indicatorilor	Cod indicator	VENITURI			%
		Prevederi bugetare inițiale AN 2016	Prevederi bugetare definitive AN 2016	Încasări realizate la 31 decembrie 2016	
0	1	2	3	4	5=4/3
<b>TOTAL VENITURI, din care:</b>		<b>3.360,00</b>	<b>4.353,00</b>	<b>2.848,64</b>	<b>65%</b>
<b>1. Vărsăminte din secțiunea de funcționare</b>	<b>371004</b>	<b>1.460,00</b>	<b>1.460,00</b>	<b>810,50</b>	<b>55,51%</b>
<b>2. Sume provenite din finanțarea anilor precedenți aferente secțiunii de dezvoltare</b>	<b>45101502</b>			<b>25,09</b>	<b>#DIV/0!</b>
<b>3. Subvenții din bugetele locale pentru finanțarea cheltuielilor de capital din domeniul sănătății</b>	<b>431014</b>	<b>1.900,00</b>	<b>1.900,00</b>	<b>1.157,05</b>	<b>60,90%</b>
<b>4. Sume din bugetul de stat pentru finanțarea aparatului medical</b>	<b>43101601</b>		<b>437,00</b>	<b>300,00</b>	<b>68,65%</b>
<b>5. Sume din bugetul de stat către bugetele locale pentru finanțarea reparațiilor capitale în sănătate</b>	<b>43101602</b>	<b>0,00</b>	<b>556,00</b>	<b>556,00</b>	<b>100,00%</b>

## CHELTUIELI

mil lei


Denumirea indicatorilor	Cod indicator	Credite bugetare inițiale AN 2016	Credite bugetare definitive AN 2016	Plăți efectuate la 31 decembrie 2016	%
0	1	2	3	4	5=4/3
<b>TOTAL CHELTUIELI, din care:</b>		<b>3.360,00</b>	<b>4.353,00</b>	<b>2.823,18</b>	<b>65%</b>
<b>TITLUL XII ACTIVE NEFINANCIARE, din care:</b>	<b>71</b>	<b>3.360,00</b>	<b>4.353,00</b>	<b>2.823,18</b>	<b>65%</b>
<b>a) Active fixe</b>	<b>7101</b>	<b>2.360,00</b>	<b>3.308,20</b>	<b>2.102,77</b>	<b>64%</b>
- Construcții	710101	1.035,00	750,10	180,11	24%
- Mașini, echipamente și mijloace de transport	710102	922,00	2.035,70	1.548,56	76%
Mobilier, aparatură birotică și alte active corporale	710103	-	69,75	47,17	
- Alte active fixe	710130	403,00	452,65	326,93	72%
<b>b) Reparații capitale aferente activelor fixe</b>	<b>7103</b>	<b>1.000,00</b>	<b>1044,8</b>	<b>720,41</b>	<b>69%</b>
<b>c) plăți efectuate în anii precedenți și recuperate în anul curent</b>	<b>85.01.02</b>				<b>#DIV/0!</b>
EXCEDENT/DEFICIT		-	0,00	25,46	

HR. 937 / 10.02.2017

## BILANT

incheiat la

31.12.2016



- lei -

Nr. rand	Denumirea indicatorilor	Cod	Sold la:	
			inceputul anului	sfasitul perioadei
A	B	C	1	2
	Active fixe necorporale (ct.2030000+2050000+2060000+2080100+2080200+ 2330000 -2800300-2800500-2800800-2900400-2900500-2900800-2930100*)	03	3014405	2153065
	Instalatii tehnice, mijloace de transport, animale, plantatii, mobilier, aparatura birotica si alte active corporale (ct.2130100+2130200+2130300+2130400+2140000+2310000 -2810300-2810400-2910300-2910400-2930200*)	04	15693816	20642542
	Terenuri si cladiri (ct. 2110100+2110200+2120101+2120102+2120201+2120301+2120401 +2120501+2120601+2120901+2310000-2810100-2810200 -2910100-2910200-2930200)	05	1108406252	1132526398
	Active financiare necurente (investitii pe termen lung) peste un an (ct.2600100+2600200+2600300+2650000+ 2670201+ 2670202+ 2670203+2670204+2670205+2670208 -2960101-2960102 -2960103 -2960200), din care: 2678+2679- 296) din care:	07	915034	915034
	Titluri de participare (ct.2600100+2600200+2600300-2960101-2960102-2960103)	08	915034	915034
	Creante necurente - sume ce urmeaza a fi incasate dupa o perioada mai mare de un an (ct.4110201+4110208+4130200+4280202+4610201+ 4610209 - 4910200 - 4960200), din care:	09	483688	319867
	Creante comerciale necurente - sume ce urmeaza a fi incasate dupa o perioada mai mare de un an (ct 4110201+4110208+4130200+4610201+4610209 - 4910200 -4960200)	10	483688	319867
	TOTAL ACTIVE NECURENTE (rd.03+04+05+06+07+09)	15	1128513185	1156566906
	Stocuri (ct.3010000+3020100+3020200+3020300+3020400+ 3020500+ 3020600+ 3020700+3020800+3020900+ 3030100+3030200+ 3040100+ 3040200+3050100+ 3050200+3070000+3090000+ 3310000+ 3320000+ 3410000+3450000+3460000+3470000+ 3490000+ 3510100+ 3510200+3540100+ 3540500+3540600+ 3560000+ 3570000+ 3580000+ 3590000+3610000+ 3710000+ 3810000+/-3480000+/-3780000-3910000 -3920100-3920200 -3930000-3940100-3940500-3940600-3950100-3950200-3950300- 3950400-3950600-3950700-3950800-3960000-3970000-3980000-4 420803)	19	28311683	30835684
	Creante din operatiuni comerciale, avansuri si alte decontari (ct.2320000+2340000+4090101+4090102+4110101+ 4110108+ 4130100+ 4180000+4250000+4280102+ 4610101+ 4610109 +4730109**+4810101+ 4810102+ 4810103+4810200+ 4810300+4810900+ 4820000+ 4830000 + 4890101+4890301- 4910100- 4960100+5120800), din care:	21	21230974	11520841
	Creante comerciale si avansuri (ct.2320000+2340000+4090101+4090102+ 4110101+ 4110108+ 4130100 +4180000+4610101-4910100 - 4960100), din care :	22	13743603	6364658
	Creante bugetare (ct. 4310100**+4310200**+4310300**+4310400**+ 4310500**+ 4310700**+4370100**+4370200**+ 4370300**+4420802+	23	2044487	1041598

A	B	C	1	2
	4420400+ 4440000**+ 4460000** +4480200+ 4610102+ 4630000+ 4640000 + 4650100+4650200+4660401+ 4660402+ 4660500+ 4660900+ 4810101**+ 4810102**+ 4810103**+ 4810900**+ 4820000** - 4970000), din care:			
	Creantele bugetului general consolidat (ct.4630000+4640000+4650100+4650200+4660401+4660402+ 4660500+ 4660900 - 4970000)	24	2044487	1041597
	Creante din operatiuni cu fonduri externe nerambursabile si fonduri de la buget (ct.4500100+4500300+4500501+4500502+4500503+ 4500504+ 4500505+4500700+ 4510100+4510300 + 4510500 +4530100+ 4540100+4540301+4540302+ 4540501+ 4540502+4540503+ 4540504+4550100+ 4550301+4550302+ 4550303+ 4560100+ 4560303+ 4560309+ 4570100+4570201+4570202+4570203+ 4570205+4570206+4570209+4570301+4570302+ 4570309+ 4580100+ 4580301+4580302+ 4610103+ 4730103** +4740000+ 4760000), din care:	25	5779611	
	Total creante curente (rd. 21+23+25+27)	30	29056072	12562539
	Conturi la trezorerie, casa in lei (ct. 5100000+5120101+5120501+5130101+5130301+5130302+514010 1+5140301+5140302+5150101+5150103+5150301+5150500+5150 600+5160101+5160301+5160302+5170101+5170301+5170302+52 00100+5210100+5210300+5230000+5250101+5250102+5250301+ 5250302+5250400+5260000+5270000+5280000+5290101+529020 1+5290301+5290400+5290901+5310101+5500101+5520000+5550 101+5550400+5570101+5580101+5580201+5590101+5600101+56 00300+5600401+5610101+5610300+5620101+5620300+5620401+ 5710100+5710300+5710400+5740101+5740102+5740301+574030 2+5740400+5750100+5750300+5750400-7700000)	33	48870121	48251302
	Dobânda de încasat, alte valori, avansuri de trezorerie (ct.5180701+5320100+5320200+5320300+5320400+ 5320500+ 5320600+ 5320800+5420100)	33.1	256123	211674
	Conturi la institutii de credit, BNR, casa in valuta (ct. 5110101+5110102+5120102+5120402+5120502+5130102+ 5130202+5140102+5140202+5150102+5150202+5150302+ 5160102+5160202+5170102+5170202+5290102+5290202+ 5290302+5290902+5310402+5410102+5410202+5500102+ 5550102+5550202+5570202+5580102+5580202+5580302+558030 3+5590102+5590202+5600102+5600103+5600402+5610102+5610 103+5620102+5620103+5620402)	35	115821	60529
	Total disponibilitati si alte valori (rd.33+33.1+35+35.1)	40	49242065	48523505
	Cheltuieli in avans (ct. 4710000 )	42	78329	75246
	TOTAL ACTIVE CURENTE (rd.19+30+31+40+41+41.1+42)	45	106687149	91996974
	TOTAL ACTIVE (rd.15+45)	46	1235200344	1248553880
	Sume recurente- sume ce urmeaza a fi platite dupa o perioada mai mare de un an (ct.2690200+4010200+4030200+4040200+4050200+4280201+ 4620201+ 4620209 + 5090000), din care:	52	30233	30383
	Datorii comerciale (ct.4010200+4030200+ 4040200+4050200+ 4620201)	53	30233	30383
	Provizioane (ct. 1510201+1510202+1510203+1510204+1510208)	55	19153	19153
	TOTAL DATORII NECURENTE (rd.52+54+55)	58	49366	49536
	Datorii comerciale, avansuri si alte decontari (ct.2690100+4010100+4030100+4040100+4050100+ 4080000+ 4190000+ 4620101+4620109 +4730109+ 4810101+4810102+ 4810103+4810200+ 4810300+ 4810900+4820000+ 4830000+4890201+ 5090000+ 5120800), din care:	60	6782172	7694506
	Decontari privind inchiderea executiei bugetului de stat din anul curent (ct.4890201)	60.1	27120	
	Datorii comerciale si avansuri (ct. 4010100+4030100+4040100+4050100+ 4080000+ 4190000+ 4620101), din care:	61	4071917	4406256

A	B	C	1	2
	4620101), din care:			
	Datorii catre bugete (ct. 4310100+4310200 + 4310300 + 4310400 + 4310500+ 4310700+ 4370100 + 4370200 + 4370300 + 4400000+4410000+ 4420300 + 4420801 + 4440000 + 4460000 +4480100 +4550501 + 4550502+ 4550503+4620109+ 4670100+ 4670200 + 4670300 + 4670400 + 4670500+ 4670900+ 4730109+4810900+ 4820000), din care:	62	5731142	4621239
	Contributii sociale (ct.4310100+4310200+4310300+4310400+4310500+4310700+4370100+4370200+4370300)	63.1	2249122	3166582
	Datorii din operatiuni cu Fonduri externe nerambursabile si fonduri de la buget, alte datorii catre alte organisme internationale (ct. 4500200+4500400+4500600+4510200+4510401+4540402+ 4540409+4510801+4510802+4510803+4510805+4510806+ 4510809+4520100+4520200+4530200+4540200+4540401+4540402+4540601+4540602+4540803+4550200+4550401+ 4550402+4550403+4550404+4580400+4580401+4580402+ 4580501+4580502+4590000+4620103+4730103+4760000) din care	65	1618660	33670
	Salariile angajatilor (ct.4210000+4230000+4260000+4270100+4270300+4280101)	72	4574331	5967426
	Alte drepturi cuvenite altor categorii de persoane (pensii, indemnizatii de somaj, burse) (ct.4220100+4220200+4240000+4260000+4270200+4270300+4280000+4380000), din care:	73	3991879	4162197
	Venituri in avans (ct.4720000)	74	1016651	854142
	Provizioane (ct. 1510101+1510102+1510103+1510104+1510108)	75	1043633	280403
	TOTAL DATORII CURENTE (rd.80+62+65+70+71+72+73+74+75)	78	24758468	23613583
	TOTAL DATORII (rd.58+78)	79	24807654	23663119
	ACTIVE NETE = TOTAL ACTIVE - TOTAL DATORII = CAPITALURI PROPRII (rd.80= rd.46-79 = rd.90)	80	1210392490	1224890761
	Rezerve, fonduri (ct.1000000+1010000+1020101+1020102+1030000+ 1040101+1040102+1050100+1050200+1050300+1050400+ 1050500+1060000+1320000+1330000+1390100)	84	917517742	973367946
	Rezultatul reportat (ct.1170000- sold creditor)	85	177939401	279081104
	Rezultatul patrimonial al exercitiului (ct.1210000- sold creditor)	87	114935347	
	Rezultatul patrimonial al exercitiului (ct.1210000- sold debitor)	88		27558289
	TOTAL CAPITALURI PROPRII (rd.84+85-86+87-88)	90	1210392490	1224890761

Conducatorul institutiei

MARC TIBERIU



Conducatorul compartimentului

financiar-contabil

MARUSCA LEONTINA

## CONTUL DE REZULTAT PATRIMONIAL

la data de 31.12.2016

Cod 02

-lei-


Nr. crt	Denumirea indicatorilor	Cod rand	An precedent	An curent
A	B	C	1	2
1.	Venituri din impozite, taxe, contributiile de asigurari si alte venituri ale bugetelor (ct.7300100+7300200+7310100+7310200+7320100+ 7330000+ 7340000+ 7350100+7350200+7350300+7350400+ 7350500+ 7350600+7360100+7390000+7450100+7450200+ 7450300+ 7450400+ 7450500+7450900+ 7460100+ 7460200+ 7460300+ 7460900)	02	132,371,289	96,108,034
2.	Venituri din activitati economice (ct.7210000+7220000+7510100+ 7510200+/-7090000)	03	2,107,732	1,119,317
3.	Finantari, subventii, transferuri, alocatii bugetare cu destinatie speciala (ct. 7510500+7710000+7720100+7720200+7730000+7740100+7740200+7750000+7760000+7780000+7790101+790109)	04	105,582,828	63,938,952
4.	Alte venituri operationale (ct.7140000+7180000+7500000+7510300+7510400+7810200+7810300 +7810401+7810402+7770000)	05	2,036,133	2,461,716
	<b>TOTAL VENITURI OPERATIONALE</b> (rd.02+03+04+05)	06	<b>242,097,982</b>	<b>163,618,019</b>
1.	Salariile si contributiile sociale aferente angajatilor (ct.6410000+6420000+6450100+6450200+6450300+ 6450400+ 6450500+6450600+ 6450800+6460000+6470000)	08	25,108,262	31,791,183
2.	Subventii si transferuri (ct.6700000+6710000+6720000+6730000+6740000+ 6750000+ 6760000+ 6770000+ 6780000+6790000)	09	67,304,137	73,913,235
3.	Stocuri, consumabile, lucrari si servicii executate de terti (ct.6010000+6020100+6020200+6020300+6020400+ 6020500+ 6020600+ 6020700+6020800+6020900+6030000+ 6060000+ 6070000+6080000+6090000+6100000+ 6110000+ 6120000+ 6130000+6140000+6220000+6230000+6240100+ 6240200+ 6260000+6270000+6280000+6290100)	10	34,858,823	29,195,354
4.	Cheltuieli de capital, amortizari si provizioane (ct.6290200+6810100+6810200+6810300+6810401+6810402+6820101+ 6820109+6820200+ 6890100+ 6890200)	11	2,240,551	53,865,522
5	Alte cheltuieli operationale (ct.6350000+6540000+6580000+6580101+6580109)	12	711,652	5,378,361

A	B	C	1	2
	TOTAL CHELTUIELI OPERATIONALE (rd.08+09+10+11+12)	13	130,223,425	184,143,855
	- EXCEDENT (rd.06- rd.13)	15	111,874,557	
	- DEFICIT (rd.13- rd.06)	16		30,525,838
V.	CHELTUIELI FINANCIARE (ct. 6630000+6640000+6650100+6650200+66600 00+6670000+ 6680000+6690000+6680300+6660400+66608 00)	18	227	1,355
	- DEFICIT (rd.18- rd.17)	21	227	1,355
	- EXCEDENT (rd.15+20-16-21)	23	111,874,330	
	- DEFICIT (rd.16+21-15-20)	24		30,526,991
VIII.	VENITURI EXTRAORDINARE (ct.7910000)	25	44,348	89,432
	- EXCEDENT (rd.25-rd.26)	28	44,348	89,432
	- EXCEDENT (rd. 23+28-24-29)	29.2	111,918,876	
	- DEFICIT (rd. 24+29-23-28)	29.3		30,437,559
	- EXCEDENT (rd. 29.2 - rd.29.4)	31	111,918,876	
	- DEFICIT (rd. 29.3 + rd.29.4)	32		30,437,559

\*) Nota: se determina potrivit art.13 alin.(2) lit. b) din Legea nr.227/2015 privind Codul Fiscal

Conducatorul institutiei

MARC TIBERIU



Conducatorul compartimentului  
financiar-contabil  
MARUSCA LEONTINA LUCICA



## CONTUL DE REZULTAT PATRIMONIAL

la data de 31.12.2016

Cod 02


-lei-

Nr. crt	Denumirea indicatorilor	Cod rand	An precedent	An curent
A	B	C	1	2
2.	Venituri din activitati economice (ct.7210000+7220000+7510100+7510200+/-7090000)	03	68,724,483	83,372,956
3.	Finantari, subventii, transferuri, alocatii bugetare cu destinatie speciala (ct. 7510500+7710000+7720100+7720200+7730000+7740100+7740200+7750000+7760000+7780000+7790101+790109)	04	7,773,113	8,504,277
4.	Alte venituri operationale (ct.7140000+7180000+7500000+7510300+7510400+7810200+7810300+7810401+7810402+7770000)	05	12,201	25,924
	<b>TOTAL VENITURI OPERATIONALE</b> (rd.02+03+04+05)	06	<b>76,509,797</b>	<b>91,903,157</b>
1.	Salariile si contributiile sociale aferente angajatilor (ct.6410000+6420000+6450100+6450200+6450300+ 6450400+ 6450500+6450600+6450800+6460000+6470000)	08	48,534,239	64,018,873
3.	Stocuri, consumabile, lucrari si servicii executate de terti (ct.6010000+6020100+6020200+6020300+6020400+ 6020500+ 6020600+6020700+6020800+6020900+6030000+6060000+6070000+6080000+6090000+6100000+6110000+ 6120000+6130000+6140000+6220000+6230000+6240100+ 6240200+6260000+6270000+6280000+6290100)	10	24,759,273	25,864,396
4.	Cheltuieli de capital, amortizari si provizioane (ct.6290200+6810100+6810200+6810300+6810401+6810402+6820101+6820109+6820200+ 6890100+ 6890200)	11	1,883,270	4,481,397
5	Alte cheltuieli operationale (ct.6350000+6540000+6580000+6580101+6580109)	12	1,502	
	<b>TOTAL CHELTUIELI OPERATIONALE</b> (rd.08+09+10+11+12)	13	<b>75,178,284</b>	<b>94,364,666</b>
	- EXCEDENT (rd.06- rd.13)	15	1,331,513	
	- DEFICIT (rd.13- rd.06)	16		2,461,509
	- EXCEDENT (rd.15+20-16-21)	23	1,331,513	
	- DEFICIT (rd.16+21-15-20)	24		2,461,509
	- EXCEDENT (rd. 23+28-24-29)	29.2	1,331,513	
	- DEFICIT (rd. 24+29-23-28)	29.3		2,461,509
	- EXCEDENT (rd. 29.2 - rd.29.4)	31	1,331,513	
	- DEFICIT (rd. 29.3 + rd.29.4)	32		2,461,509

\*) Nota: se determina potrivit art.13 alin.(2) lit. b) din Legea nr.227/2015 privind Codul Fiscal

**Conducatorul institutiei**

**MARC TIBERIU**



**Conducatorul compartimentului  
financiar-contabil**

**MARUSCA LEONTINA LUCICA**



## CONTUL DE REZULTAT PATRIMONIAL

la data de 31.12.2016

Cod 02

-lei-

Nr. crt	Denumirea indicatorilor	Cod rand	An precedent	An curent
A	B	C	1	2
3.	Finantari, subventii, transferuri, alocatii bugetare cu destinatie speciala (ct. 7510500+7710000+7720100+7720200+7730000+7740100+7740200+7750000+7760000+7780000+7790101+790109)	04	2,061,449	6,355,920
	TOTAL VENITURI OPERATIONALE (rd.02+03+04+05)	06	2,061,449	6,355,920
3.	Stocuri, consumabile, lucrari si servicii executate de terti (ct.6010000+6020100+6020200+6020300+8020400+ 6020500+ 6020600+ 6020700+6020800+6020900+6030000+ 6060000+ 6070000+6080000+6090000+6100000+ 6110000+ 6120000+ 6130000+6140000+6220000+6230000+6240100+ 6240200+ 6260000+6270000+6280000+6290100)	10	167,356	142,664
4.	Cheltuieli de capital, amortizari si provizioane (ct.6290200+6810100+6810200+6810300+6810401+6810402+6820101+ 6820109+6820200+ 6890100+ 6890200)	11	208,935	511,399
5	Alte cheltuieli operationale (ct.6350000+6540000+6580000+6580101+6580109)	12		318,767
	TOTAL CHELTUIELI OPERATIONALE (rd.08+09+10+11+12)	13	376,291	972,830
	- EXCEDENT (rd.06- rd.13)	15	1,685,158	5,383,090
	- EXCEDENT (rd.15+20-16-21)	23	1,685,158	5,383,090
	- EXCEDENT (rd. 23+28-24-29)	29.2	1,685,158	5,383,090
	- EXCEDENT (rd. 29.2 - rd.29.4)	31	1,685,158	5,383,090

\*) Nota: se determina potrivit art.13 alin.(2) lit. b) din Legea nr.227/2015 privind Codul Fiscal

Conducatorul institutiei

MARC TIBERIU

Conducatorul compartimentului  
financiar-contabil

MARUSCA LEONTINA LUCICA

SITUATIA FLUXURILOR DE TREZORERIE  
la data de 31.12.2016

Cod 03

-lei-

DENUMIREA INDICATORULUI	Cod rand	TOTAL	CASA ct. 5310101	Buget de stat *) ct. 5200100/ 7700000	Buget local ct 5210100/ 7700000	Buget asiguranilor sociale de stat ct. 5250101+ 5250102/ 7700000	Buget asiguranilor pentru somaj ct. 5740101+ 5740102/ 7700000	Buget Fond national de asigurari sociale de sanatate ct. 5710100/ 7700000	Buget Fond pentru mediu 5750100/ 7700000	Buget trezorerie statului ct. 5240100/ 7700000	Buget instituti publice finantate integral din venitul proprii si suventii 5600101/ 7700000	Buget instituti publice finantate din veniturii proprii si suventii 5610101/ 7700000	Buget activitati finantate din venituri proprii si buget activitati de privatizare 5620101/ 7700000	Buget imprumuturi interne si externe ct 5130101+ 5140101+ 5160101+ 5170101/ 7700000	Buget fonduri externe neramb (sursaD) 5150103/ 7700000	Alte disponibilitati (ct.5xx)
A	B	1	2	3	4	5	6	7	8	9	10	11	12	13	14	15
1. Incasari	02	262353256	3438505		165009726						84852925	7078662	25924			1947514
2. Plati	03	228962653	3438505	42131	135016875						81894123	6563832	16497			2032821
3. Numerar net din activitatea operationala (rd.02-03)	04	33390603		-42131	29992851						2956802	514830	9427			-85307
1. Incasari	06	884051			858965						25086					
2. Plati	07	34893473			31669165						2823180	399338	1790			
3. Numerar net din activitatea de investitii (rd.06-07)	08	-34009422			-30810200						-2798094	-399338	-1790			
IV. CRESTEREA (DESCRESTEREA) NETA DE NUMERAR SI ECHIVALENT DE NUMERAR (rd.04+rd.08+rd.12)	13	-618819		-42131	-817349						160708	115492	7637			-85307
V. NUMERAR SI ECHIVALENT DE NUMERAR LA INCEPUTUL ANULUI	14	48870121			44678115						3479039	393352				319615
- Sume recuperate din excedentul anului precedent*	14.1	343339										343339				
- Sume utilizate din excedentul anului precedent/sume transferate din excedent pentru constituirea de depozite in trezorerie ***)	14.2	343339										343339				
VI. NUMERAR SI ECHIVALENT DE NUMERAR LA SFARSITUL PERIOADEI (rd.13+rd.14+14.1-14.2-14.3)	15	48251302		-42131	43860766						3639747	508844	7637			234308

- \*) La unitatile administrativ teritoriale si la unitatile de invatamant preuniversitar coloana 3 nu se aduna in coloana 1 -Total
- \*\*\*) Randurile 14.1 "Sume recuperate din excedentul anului precedent" se completeaza pentru bugetele locale, institutiilor publice finantate integral sau partial din venituri proprii, activitatilor finantate integral din venituri proprii, fondurilor externe nerambursabile (sursa 08) in situatia existentei unui buget de venituri si cheltuieli, activ. de privatizare, Fondului de mediu astfel:
- cu sume recuperate din excedentul anilor precedenti;
  - cu sume virate din fondul spitalului in excedentul bugetului de venituri proprii al unitatii sanitare publice
- \*\*\*) Randurile 14.2 "Sume utilizate din excedentul anului precedent/sume transferate din excedent la bugetul local/sume transferate din excedent pentru constituirea de depozite in trezorerie" se completeaza astfel, pentru bugetele locale, institutiilor publice finantate integral sau partial din venituri proprii, activitatilor finantate integral din venituri proprii fondurilor externe nerambursabile (sursa 08/D) in situatia existentei unui buget de venituri si cheltuieli, activitatii de privatizare, Fondului de mediu - cu sumele utilizate din excedentul anual precedent pentru efectuarea de cheltuieli, acoperirea golurilor temporare de casa;
- pentru bugetul institutiilor publice finantate integral din venituri proprii si bugetul activitatilor finantate integral din venituri proprii - cu sumele transferate din excedent la bugetul local
  - pentru bugetul asigurarilor sociale de stat, bugetul asigurarilor de somaj, bugetul Fondului national unic de asigurari sociale de sanatate, bugetul Fondului de mediu, bugetul institutiilor publice finantate integral din venituri proprii, bugetul activitatilor finantate integral din venituri proprii si bugetul activitatii de privatizare si bugetul fondurilor externe nerambursabile (sursa 08/D) in situatia existentei unui buget de venituri si cheltuieli - cu sume transferate din excedent pentru constituirea de depozite in trezorerie.
- \*\*\*\*) Randul 14.3 "Sume transferate din disponibil neutilizat la finele anului precedent" se completeaza pentru : bugetul fondurilor externe nerambursabile (sursa 08/D) in situatia existentei doar a buget de cheltuieli, bugetul creditelor interne, bugetul creditelor externe - cu sumele transferate la inceputul anului din disponibil neutilizat la finele anului precedent.

Conducatorul institutiei

  
MARC TIBERIU

Conducatorul compartimentului  
financiar-contabil

MARUSCA LEONTINA LUCICA  


Viza trezorerie

## SITUATIA FLUXURILOR DE TREZORERIE

la data de 31.12.2016

Cod 04

-lei-

Denumirea indicatorilor	Cod rand	Total	Casa in valuta	Alte disponibilitati
A	B	1	2	3
1. Incasari	02	50,178	44,548	5,629
2. Plati	03	105,470	44,548	60,921
3. Numerar net din activitatea operationala (rd. 02-rd.03)	04	-55,292		-55,292
IV. CRESTEREA (DESCRESTEREA) NETA DE NUMERAR SI ECHIVALENT DE NUMERAR (rd.04+rd.08+rd.12)	13	-55,292		-55,292
V. NUMERAR SI ECHIVALENT DE NUMERAR LA INCEPUTUL ANULUI	14	115,821		115,821
VI. NUMERAR SI ECHIVALENT DE NUMERAR LA FINELE PERIOADEI (rd.13+14 +15-16)	17	60,529		60,529

NOTA: Coloanale se completeaza astfel:

Col.1 TOTAL - (col.2+col.3+.....n)

Col.2 - ct. 5310402 "Casa in valuta"

Col.3 si urmatoarele - ct. de disponibilitati in lei si in valuta la unitati bancare: (5xxxxxx)

Conducatorul institutiei

MARC TIBERIU

Conducatorul compartimentului  
financiar-contabil

MARUSCA LEONTINA LUCICA

**Contul de executie a sumelor defalctate  
din taxa pe valoarea adaugata pentru bugetele locale**

la data de 30.12.2016


Cod 21

-lei-

Nr. crt.	Denumirea indicatorilor *)	Cod rand	Cod clasificatie bugetara	Prevederi bugetare aprobate initial	Prevederi bugetare definitive	Incasari realizate	Plati efectuate	Sume restituite
A	B	C	D	1	2	3	4	5=3 - 4
	Sume defalcate din TVA (rd. 2+4+6+7+8+9+10)	01	1102	69,281,500	67,448,250	67,048,014	67,048,014	
	Sume defalcate din taxa pe valoarea adaugata pentru finantarea cheltuielilor descentralizate la nivelul judetelor, din care:	02	110201	51,182,000	51,182,000	50,781,764	50,781,764	
	- sustinerea sistemului de protectie a copilului	03	11020101	14,690,000	14,690,000	14,591,068	14,591,068	
	- sustinerea ctrelor de asistenta sociala a persoanelor cu handicap	03.1	03.1	13,932,000	13,932,000	13,768,662	13,768,662	
	- acordarea de produse lactate si de panificatie si miere de albine	03.2	03.2	4,261,600	4,261,600	4,261,600	4,261,600	
	Sume defalcate din taxa pe valoarea adaugata pentru drumuri	06	110205	5,428,500	5,524,250	5,524,250	5,524,250	
	Sume defalcate din taxa pe valoarea adaugata pentru echilibrarea bugetelor locale	07	110206	12,671,000	10,742,000	10,742,000	10,742,000	

Conducatorul institutiei

MARC TIBIRIU



Conducatorul compartimentului  
financiar-contabil  
MARUSCA LEONTINA

JUDETUL SALAJ

## DISPONIBIL DIN MIJLOACE CU DESTINATIE SPECIALA

la data de 31.12.2016

Cod 05

-lei-

Denumirea indicatorilor	Nr. rand	Disponibil la inceputul anului	Incasari	Plati	Disponibil la sfarsitul perioadei
A	B	1	2	3	4=1+2-3
TOTAL (rd.02 la 15) din care:	01	149,988	968,757	1,056,182	62,573
-Sume primite ca donatii si sponsorizari (ct. 5500101, ct. 5500102/analitice distincte)	02	31,739		31,739	
-Garantii materiale retinute gestionarilor conform Legii nr.22/1969 (ct. 5500101, ct. 5500102/analitice distincte)	03	111,078	4,829	61,077	54,830
Alte disponibilitati cu destinatie speciala (ct. 5500101, ct. 5500102/analitice distincte)	11	7,181	963,928	963,366	7,743

Conducatorul institutiei

MARC TIBERIU

Conducatorul compartimentului  
financiar-contabil  
MARUSCA LEONTINA LUCICA



**VENITURILE, CHELTUIELILE SI EXCEDENTE ALE BUGETELOR  
LOCALE PE UNITATI ADMINISTRATIV-TERITORIALE**

la data de 31.12.2016

Cod 24


-lei-

Nr. rand	Denumirea indicatorilor	Cod indicator	Prevederi anuale	Realizat
A	B	C	1	2
85	VENITURI TOTAL	000102	156,746,970	165,868,691
86	Venituri proprii	4802	32,041,000	32,805,573
87	1. Venituri curente, din care:	000202	87,117,300	95,315,969
88	a) Cote si sume defalcate din impozitul pe venit	0402	28,099,000	28,207,335
89	- Cote defalcate din impozitul pe venit	040201	19,459,000	19,534,165
90	- Sume alocate din cotele defalcate din impozitul pe venit pentru echilibrarea bugetelor locale	040204	8,640,000	8,673,170
91	b) Sume defalcate din taxa pe valoarea adaugata	1102	58,994,300	67,048,014
92	- Sume defalcate din taxa pe valoarea adaugata pentru finantarea cheltuielilor descentralizate la nivelul judetelor	110201	45,131,000	50,781,764
95	- Sume defalcate din taxa pe valoarea adaugata pentru drumuri	110205	5,428,500	5,524,250
96	- Sume defalcate din taxa pe valoarea adaugata pentru echilibrarea bugetelor locale	110206	8,434,800	10,742,000
97	c) Transferuri voluntare, altele decat subventiile	3702	24,000	60,620
98	- Donatii si sponsorizari	370201	24,000	60,620
105	4. Subventii de la alte nivele ale administratiei publice	420002	53,756,370	56,729,879
106	- Subventii de la bugetul de stat	4202	53,756,370	56,729,879
1071	5. Sume primite de la UE/alti donatori in contul platilor efectuate si prefinantari	4502	11,895,300	9,191,545
108	CHELTUIELI TOTAL	5002	192,059,500	186,886,040
109	Excedent	9802	-35,312,530	-817,349
112	VENITURI TOTAL	000102	156,746,970	165,868,691
113	Venituri proprii	4802	32,041,000	32,805,573
114	1. Venituri curente, din care:	000202	87,117,300	95,315,969
115	a) Cote si sume defalcate din impozitul pe venit	0402	28,099,000	28,207,335
116	- Cote defalcate din impozitul pe venit	040201	19,459,000	19,534,165
117	- Sume alocate din cotele defalcate din impozitul pe venit pentru echilibrarea bugetelor locale	040204	8,640,000	8,673,170
118	b) Sume defalcate din taxa pe valoarea adaugata	1102	58,994,300	67,048,014
119	- Sume defalcate din taxa pe valoarea adaugata pentru finantarea cheltuielilor descentralizate la nivelul judetelor	110201	45,131,000	50,781,764
122	- Sume defalcate din taxa pe valoarea adaugata pentru drumuri	110205	5,428,500	5,524,250
123	- Sume defalcate din taxa pe valoarea adaugata pentru echilibrarea bugetelor locale	110206	8,434,800	10,742,000
125	c) Transferuri voluntare, altele decat subventiile	3702	24,000	60,620
126	- Donatii si sponsorizari	370201	24,000	60,620
133	4. Subventii de la alte nivele ale administratiei publice	420002	53,756,370	56,729,879
134	- Subventii de la bugetul de stat	4202	53,756,370	56,729,879
1351	5. Sume primite de la UE/alti donatori in contul platilor efectuate si prefinantari	4502	11,895,300	9,191,545
136	CHELTUIELI TOTAL	5002	192,059,500	186,886,040

A	B	C	1	2
137	Excedent	9802	-35,312,530	-817,349

Conducatorul institutiei

**MARC TIBERIU**



Conducatorul compartimentului  
financiar-contabil



**MARUSCA LEONTINA LUCICA**

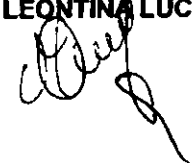
**Situatia platilor efectuate  
din fonduri externe nerambursabile (FEN) postaderare (titlul 56 si titlul 58)**

la data de 31.12.2016

-lei-

Nr. Crt	Denumirea indicatorilor	Cod rand	Buget de stat (s01-stat)	Buget local (s02-local)	Bugetul asigurarilor sociale de stat (s03-bass)	Bugetul asigurarilor pentru somaj (s04-soma)	Bugetul Fondului national unic de asigurari sociale de sanatate (s05-sananate)	Bugetul institutiilor publice si activitatilor finantate integral sau partial din venituri proprii (s10-local)	Bugetul fondurilor externe neramb. (s08-stat+asigurari+local)	Bugetul creditelor externe (s06-stat+local)	Bugetul creditelor interne (s07-stat+local)	Bugetul institutiilor publice si activitatilor finantate integral sau partial din venituri proprii (s20-stat+asigurari+autonome)	din care:
													Bugetul institutiilor publice si activitatilor finantate integral din venituri proprii (s10-stat+autonome)
A	B		1	2	3	4	5	6	7	8	9	10	11
1	Total plati (titlu VIII cod56 si titlu X cod58) (rd.02+11)			6118765									
2	Total plati (titlu VIII cod 56) (rd.3 la rd.10)			6118765									
9	Alte cheltuieli (titlu XI)			6118765									

Conducatorul institutiei  
  
**MARC TIBERIU**  


Conducatorul compartimentului financiar-contabil  
**MARUSCA LEONTINA LUCICA**  


AJEA 13

Anexa nr.1 la normele metodologice  
(Anexa nr.19 la situatiile financiare)

**Situatia platilor efectuate si a sumelor declarate pentru cota-parte aferenta cheltuielilor finantate din FEN postaderare**

la data de 31.12.2016


Cod 02

Denumirea programului cu finantare UE/alti donatori	Cod rand	Plati efectuate de la titlul 56 si 58	din care:		Sume in curs de solicitare la rambursare aferente cheltuielilor efectuate in anul curent	Sume solicitate la rambursare aferente cheltuielilor efectuate in anul curent	Sume solicitate la rambursare aferente cheltuielilor efectuate in anul curent aflate in curs de autorizare	Sume rambursate aferente cheltuielilor efectuate in anul curent	Sume neautorizate de autoritatile de management aferente cheltuielilor efectuate in anul curent	Prefinantare dedusa din sumele solicitate la rambursare aferente cheltuielilor efectuate in anul curent	Sume rezultate din nereguli aferente cheltuielilor efectuate in anul curent si anii precedenti	-lei-
			Plati efectuate pentru cota-parte FEN (alineat 02)	Sume rezultate din nereguli deduse din sumele solicitate la rambursare aferente cheltuielilor efectuate in anul curent								
A		1	2	3=2-4	4=5+6+7+8+10	5	6	7	8	9	10	
Programe din Fondul European de Dezvoltare Regionala(FEDR) (56.01)		6118765										
Total (cod01 la 29)		6118765										

\*) Se completeaza cu urmatoarele coduri:

- 09-pentru sursa 01
- 10-pentru sursa 02
- 11-pentru sursa 03
- 12-pentru sursa 04
- 13-pentru sursa 05
- 15-pentru sursa 10

Conducatorul institutiei  
  
**MARC TIBERIU**  


Conducatorul compartimentului financiar-contabil  
**MARUSCA LEONTINA LUCICA**  


**SITUATIA**  
unor indicatori referitori la protec\_ia copilului si a persoanelor cu handicap

la data de 31.12.2016

Cod 08


Denumire	Cod rand	Numar
Copii aflati in familii substitutive *)	001	125
Centre de plasament	003	376
Copii protejati in:	002	466
Centre de ingrijire de zi	004	90
Persoane cu handicap institutionalizate in unitati deprotectie	006	424

\*) La asistentii maternali angajati ai serviciilor publice, la rude pâna la gr. IV inclusiv, la alte familii si persoane, încredintati în vederea adoptiei.

\*\*) Coloana „Numar” se va completa cu numarul de cupluri mama-copil.

Conducatorul institutiei

MARC TIBERIU



Conducatorul compartimentului  
financiar-contabil  
MARUSCA LEONTINA LUCICA

la data de 31.12.2016


Cod 25

-lei-

Denumirea indicatorilor	Cod rand	Sold la inceputul anului	Cresteri	Reduceri	Sold la sfarsitul anului
A	B	1	2	3	4
Fondul bunurilor care alcatuiesc domeniul public al unitatilor administrativ teritoriale ( Ct.1030000)	04	906,368,813	78,695,067	20,975,225	964,088,655
Fondul bunurilor care alcatuiesc domeniul privat al unitatilor administrativ teritoriale (Ct.1040101)	05	5,231,968	6,914		5,238,882
Fondul bunurilor care alcatuiesc proprietatea privata o institutiei publice din administratia locala (Ct.1040102)	05.1	170,298		10,978	159,320
Rezerve din reevaluare (Ct. 1050100+1050200+1050300+1050400)	06	3,881,089			3,881,089
Fondul de dezvoltare a spitalului (Ct.1390100)	15	1,865,574		1,865,574	
Rezultatul reportat ( Ct.1170000- sold creditor )	17	177,939,401	109,649,540	8,537,959	279,152,812
Rezultatul reportat ( Ct.1170000- sold debitor )	18		5,189,507	5,219,629	71,708
Rezultatul patrimonial al exercitiului (Ct.1210000 - sold creditor )	19	114,935,347	19,441,405	151,246,347	64,109,848
Rezultatul patrimonial al exercitiului (Ct.1210000 - sold debitor )	20		91,176,910	80,488,216	91,668,137
Total capitaluri proprii (rd 01 la 17-rd.18+rd.19-rd.20)	21	1,210,392,490	111,426,509	96,928,238	1,224,890,761

Conducatorul institutiei

MARC TIBERIU



Conducatorul compartimentului

financiar-contabil

MARUSCA LEONTINA



JUDETUL SALAJ

Anexa 35a

## SITUATIA ACTIVEI FIXE AMORTIZABILE

cod 26


la data de 31.12.2016

- lei -

Denumirea activelor fixe	Nr. rand	Existent 31.12.2015		Sold la inceputul anului	Cresteri					
		1	2		3	Total din care	diferente din reevaluare	achizitii	transferuri primite cu titlu gratuit	donatii, sponsorizari
A	B	1	2	3	4=5+6+7+8+9	5	6	7	8	9
Concesiuni, brevete, licente, marci comerciale, drepturi si active similare (ct.2050000)	03			35805	113724		113724			
Alte active fixe necorporale (ct.2080100+2080200)	04			3873046	23955		18665			5290
TOTAL (rd. 02+03+04)	05			3908851	137679		132389			5290
Constructii (ct. 2120000) din care:	08			16497647	-3759481		64133			-3823614
- alte active fixe încadrate în grupa constructii	16			16497647	-3759481		64133			-3823614
Instalatii tehnice, mijloace de transport, animale si plantatii (ct.2130100+2130200+2130300+2130400)	17			30402210	12168358		6298530	813691	4995055	61082
Mobilier, aparatura birotica, echipamente de protectie a valorilor umane si materiale si alte active fixe corporale (ct.2140000)	18			6041140	301753		268801	40306		-7354
TOTAL (rd. 07 +08 +17 + 18)	19			52940997	8710630		6631464	853997	4995055	-3769886
TOTAL ACTIVE FIXE (rd. 05+ 19)	20			56849848	8848309		6763853	853997	4995055	-3764596

Conducatorul institutiei

MARC TIBERIU

Conducatorul compartimentului  
financiar-contabil  
MARUSCA LEONTINA LUCICA

JUDETUL SALAJ

Anexa 35a

## SITUATIA ACTIVELOR FIXE AMORTIZABILE

cod 27

la data de 31.12.2016

- lei -

Denumirea activelor fixe	Nr. rând	Reduceri							Sold la sf. anului	Ajustari de valoare(amortizari si ajustari pentru depreciere)				Valoare contabila neta, din care:		
		Total din care	diferente din reevaluare	eliminarea amortizarii	dezmembrari si casari	transferuri cu titlu gratuit	vanzari	alte cai		Sold la inceputul anului	Cresteri	Reduceri	Sold la sf. anului	Domeniu privat al statului	Domeniu privat al UAT	Proprietate privata a insttit.pub
Concesiuni, brevete,licente,marci comerciale,drepturi si active similare(ct.2050000)	03	5290						5290	144239	24031	13232	5290	31973			112266
Alte active fixe necorporale(ct.2080100+2080200)	04	296870			296870				360013	870415	985787	296870	1559332			2040799
TOTAL (rd. 02+03+04)	05	302160			296870			5290	3744370	894446	999019	302160	1591305			2153065
Constructii (ct.2120000) (rd.08 = de la rd.09 la rd.16) din care:	08	1949			1949				12736217	1840342	395874	1949	2234267			10501950
- alte active fixe încadrate în grupa constructii	16	1949			1949				12736217	1840342	395874	1949	2234267			10501950
Instalatii tehnice, mijloace de transport, animale si plantatii (ct.2130100+2130200+2130300+2130400)	17	5562805			544218	4973791		44796	37007763	19485809	2418255	819766	21082298			15925465
Mobilier, aparatura birotica, echipamente de protectie a valorilor umane si materiale si alte active fixe corporale (ct.2140000)	18	89166			47894	35082		6192	6253725	2821906	1071822	84909	3808819			2444906
TOTAL (rd. 07 +08 +17 + 18)	19	5653922			594061	5008873		50888	55997705	24148057	3883951	906624	27125384			28872321
TOTAL ACTIVE FIXE (rd. 05+ 19)	20	5956082			890931	5008873		56278	59742075	25042503	4882970	1208784	28716689			31025386

\*) Coloana 5 se completeaza cu cresterile de valoare din reevaluare evidentiate în conturile 105"Rezerve din reevaluare" si 7813"Venituri din ajustari privind deprecierea activelor fixe";

\*\*) Coloana 11 se completeaza cu reducerile de valoare din reevaluare evidențiate în conturile 105"Rezerve din reevaluare" si 6813"Cheltuieli operaționale privind ajustările pentru deprecierea activelor fixe";

\*\*\*) Coloana 12 se completeaza cu valoarea amortizării eliminate din valoarea activului fix în situația în care reevaluarea se efectuează de către evaluatori autorizați. Aceeași valoare se completează și pe coloana 20 "Reduceri".

Conducătorul instituției

MARC TIBERIU



Conducătorul compartimentului financiar-contabil

MARUSCA LEONTINA LUCICA



JUDETUL SALAJ

Anexa 35b

## SITUATIA ACTIVELOR FIXE NEAMORTIZABILE

cod 28

la data de 31.12.2016

- lei -

Denumirea activelor fixe	Nr. rand	Existent 31.12.2015			Sold la inceputul anului	Cresteri					
		UM	UM	UM		Total din care:	diferente din reevaluare	achizitii	transferuri primite cu titlu gratuit	donatii, sponsorizari	alte cai
A	B	1	2	3	4	5=6+7+8+9+10	6	7	8	9	10
Amenajari la terenuri (ct.2110200)	06				50951						
Terenuri (ct. 2110100)	07				20486528	187500			187500		
Constructii (ct.2120000) ) (rd.08 = de la rd.09 la rd.16) din care:	08				891057786	78769209	15232	116565	16481400		62156012
- drumuri publice, exclusiv poduri, podete, pasarele si viaducte si tunele	09				568045965	8505425					8505425
- poduri, podete, pasarele si viaducte pentru transporturi feroviare si rutiere; viaducte	12				90281574	1765175					1765175
- alte active fixe încadrate în grupa constructii	16				232730247	68498609	15232	116565	16481400		51885412
Instalatii tehnice, mijloace de transport, animale si plantatii (ct. 2130100+2130200+2130300+2130400)	17				77879	437224					437224
Mobilier, aparatura birotica, echipamente de protectie a valorilor umane si materiale si alte active fixe corporale (ct.2140000)	18				97935						
Active fixe corporale in curs de executie (ct. 2310000)	19				183536049	27805567		27805567			
TOTAL (rd.06+ 07 + 08+ 17+18+19+20)	21				1095307128	107199500	15232	27922132	16668900		62593236
TOTAL ACTIVE FIXE (rd. 04+21)	22				1095307128	107199500	15232	27922132	16668900		62593236

Conducatorul institutiei

MARC TIBERIU



Conducatorul compartimentului

financiar-contabil

MARUSCA LEONTINA LUCICA

JUDETUL SALAJ

## SITUATIA ACTIVELOR FIXE NEAMORTIZABILE

la data de 31.12.2016


- lei -

cod 29  
Cod 29

Denumirea activelor fixe	Nr. rând	Reduceri						Sold la sfârșitul anului 17=4+5-11 17=18+19 20+21+22+ 23+24	Valoarea activelor fixe neamortizate						
		Total din care 11=12+13+14 +15+16	reevaluare	dezmembreări și casari	transferuri cu titlu gratuit	vanzari	alte cai		Fondul activelor fixe necorporale ct.100.00.00	Domeniu public al statului ct.101.00.00	Domeniu privat al statului ct.102.01.10	Proprietatea privata a instit. publice ct.102.01.02	Domeniu public al UAT ct.103.00.00	Domeniu privat al UAT ct.104.01.01	Proprietatea privata a instit. publ. din admn. locala ct.104.01.02
A	B														
Amenajari la terenuri (ct.2110200)	06						50951						50951		
Terenuri (ct. 2110100)	07	260170					260170	20413858					19101287	1302571	10000
Constructii (ct.2120000) (rd.08 = de la rd.09 la rd.16) din care:	08	21413908		6901	1103283		20303724	948413087					944377132	3936311	99644
- drumuri public, exclusiv poduri, podete, pasarele si viaducte si tunele	09							576551390					576551390		
- poduri, podete, pasarele si viaducte pentru transporturi feroviare si rutiere; viaducte	12							92046749					92046749		
- alte active fixe încadratee în grupa construcții	16	21413908		6901	1103283		20303724	279814948					275778993	3936311	99644
Instalatii tehnice, mijloaceport, animale si plantatii (ct. 2130100+2130200+2130300+2130400)	17	4077		4077				511026					461350		49676
Mobilier, aparatura birotica, echipamente de protectie a valorilor umane si materiale si alte active fixe corporale (ct.2140000)	18							97935					97935		
Active fixe corporale in curs de executie (ct. 2310000)	19	56531854					56531854	154809762							
TOTAL (rd.06+ 07+ 08+17+18+19+20) col.4 la 17	21	78210009		10978	1103283		77095748	1124296619					964088655	5238882	159320
TOTAL ACTIVE FIXE (rd. 04+21) col.4 la 17	22	78210009		10978	1103283		77095748	1124296619					964088655	5238882	159320

Conducatorul compartimentului financiar contabil

MARC TIBERIU



1

Conducatorul compartimentului financiar contabil

MARUSCA LEONTINA

SITUATIA ACTIVELOR SI DATORIILOR INSTITUTIILOR PUBLICE  
DIN ADMINISTRATIA LOCALA

Cod 18 la data de 31.12.2016 -lei-

Nr. rand		Cod rand	Sold la inceputul anului	Sold la sfarsitul perioadei	
A	B	C	1	2	
	Disponibilitati in lei ale institutiilor publice locale si ale institutiilor publice de subordonare locala, la trezorerii (ct.5100000+ct.5120101+ct.5120501+ct.5150101+ct.5150103+ct.5150500+ct.5150600+ct.5160101+ct.5160301 +ct.5160302+ct.5170101+ct.5170301+ct.5170302+ct.5210100+ct.5210300+ct.5280000+ct.5290201+ct.5290301+ct.5290400+ ct.5290901+ct.5500101+ct.5520000+ct.5550101 +ct.5570101+ct.5580101+ct.5580201+ct.5600101+ ct.5600300+ct.5610100+ct.5610300+ct.5620101+ct.5620300-ct.7700000), din care :	5	48870121	48251302	
	Total (in baze cash) (rd.04+05)	8	48870121	48251302	
	Total (in baze accrual) (rd.08+09)	10	48870121	48251302	
	Alte valori (ct.5320100+ct.5320200+ct.5320300+ct.5320400+ct.5320500+ ct.5320600+ct.5320800)	23	256123		211674
	Disponibilitati ale institutiilor publice locale si ale institutiilor de subordonare locala la institutiile de credit rezidente (ct.5110101+ct.5110102+ct.5120102+ct.5120402+ct.5120502+ct.5150102+ ct.5150202+ct.5160102+ct.5160202+ct.5170102+ ct.5170202+ct.5290202+5290302+ct.5290902+ct.5500102+ct.	32	115821		60529

	5550102+ct. 5550202+ct.5570202+ct.55 80102+ ct.5580302+ ct.5600102+ct.5600103+ct .5610102+ct5610103+ct.56 20102+ct.5620103), din care :			
	Total (în baze cash) (rd.32+35)	36	115821	60529
	Total ( în baze accrual) ( rd.36+37)	38	115821	60529
	Actiuni necotate detinute de autoritatile locale la societati nefinanciare (ct.2600200 - ct.2960102) (S.11)	131	915034	915034
	Total (la valoarea contabila neta (la valoarea de intrare mai putin ajustarile cumulate pentru pierderea de valoare) (rd.131+132+133)	134	915034	915034
1	Creante comerciale necurente legate de livrari de bunuri si servicii de catre autoritatile locale sau de institutii subordonate acestora (ct.4110201+ct.4110208+c t.4130200+ct.4610201 - ct.4910200 - ct.4960200) Total (rd.158+159+160+164), din care:	157	483688	319867
	-de la societati nefinanciare (S.11),	159	483688	319867
	Creante comerciale curente legate de livrari de bunuri si servicii de catre autoritatile locale sau de institutii subordonate acestora (ct.2320000+ct.2340000+c t.4090101+ct.4090102+ct. 4110101+ ct.4110108+ ct.4130100+ct.4180000+ct .4610101 - ct.4910100 - ct.4960100). Total (rd.166+167+168+172), din care de la :	165	13743603	6364658
	- de la societati nefinanciare (S.11),	167	13743603	6364658
1	Creante ale bugetului local (ct.4640000 -ct. 4970000). Total	176	2044487	1041597

	(rd.177+178+179+183), din care:			
	-de la societati nefinanciare (S.11),	178	2044487	1041597
	Total creante (rd.176+184)	185	2044487	1041597
1	Sume datorate tertilor reprezentând garantii si cautiuni aflate in conturile institutiilor publice (ct.4280101+ct.4280201+c t.4620109+ct.4620209) Total (rd.204+205+206), din care :	203	46304	79599
	- salariatilor (gospodariile populatiei ) (S.143)	204	1248	
	- societati nefinanciare (S.11)	205	45056	79599
	Datorii comerciale necurente legate de livrari de bunuri si servicii (ct.4010200+ct.4030200+c t.4040200+ ct.4050200+ct.4620201). Total (rd.313+314+318+319), din care catre :	312	30233	30383
	- Societati nefinanciare (S.11)	313	30233	30383
	Datorii comerciale curente legate de livrari de bunuri si servicii (ct.4010100+ct.4030100+c t.4040100 +ct. 4050100+ct.4080000 + ct.4190000+ ct.4620101) Total (rd.321+322+326+327), din care catre :	320	4071917	4406256
	- Societati nefinanciare (S.11)	321	4071917	4406256
	Datoriile institutiilor publice din administratia locala catre bugete ( ct.4420300+ ct.4310100+ct.4310200+ct .4310300+ct.4310400+ ct.4310500+ ct.4310700+ct. 4370100+ct.4370200+ct.43 70300+ ct.4420801 +ct.4440000+ct.4460000+c t.4480100)	331	3487963	4617946
	Salariile angajatilor	332	4574331	5967426

(ct 4210000+ct.4230000+ct.42 60000 +ct.4270100+ct. 4270300 +ct.4280101)				
Alte drepturi cuvenite altor categorii de persoane (ct.4260000+ct.4270200 +ct. 4270300+ct.4290000+ct.43 80000)	333		3991879	4162197
Total (rd.331+332+333+334)	335		12054173	14747569
Provizioane necurente (ct.1510201+ ct.1510202+ ct.1510203 +ct.1510204 +ct.1510208 ), din care:	342.1		19153	19153
Provizioane curente ( ct. 1510101+ct.1510102+ ct.1510103+ ct.1510104+ ct.1510108) , din care:	343		1043633	280403
Provizioane curente, constituite conform OUG 71/2009 si OG 17/2012 reprezentând drepturi salariale câștigate în instanta (ct.1510103)	343.2		1043633	280403

Nota

Sectoarele si subsectoarele definite conform Sistemului European de Conturi (SEC' 95)	utilizator Anexa 40	Cod SEC' 95
Societati nefinanciare		S.11
Societati financiare		S.12
Banca Centrala		S.121
Societati care accepta depozite, exclusiv banca centrala		S.122
Fonduri de piata monetara		S.123
Fonduri de investitii, altele decat fondurile de piata monetara		S.124
Alti intermediari financiari, exclusiv societati de asigurare si fonduri de pensii		S.125
Auxiliari financiari		S.126
Societati de asigurare (SA)		S.128
Fonduri de pensii (FP)		S.129
Administratii publice		S.13
Administratia centrala(exclusiv fondurile de securitate sociala)		S.1311
Administratia locale(exclusiv fondurile de securitate sociala)		S.1313
Fonduri de securitate sociala		S.1314
Gospodariile populatiei		S.14
Restul lumii:		S.2
State membre si institutii si organisme ale Uniunii Europene		S.21
State membre ale Uniunii Europene		S.211
Institutii si organisme ale Uniunii Europene		S.212
State nonmembre si organizatii internationale nerezidente ale Uniunii Europene		S.22

Conducatorul institutiei

MARC TIBERIU



Conducatorul compartimentului  
financiar-contabil

MARUSCA LEONTINA LUCICA

