

**HOTĂRÂREA nr. 16
din 29 martie 2018**

privind aprobarea Contului de încheiere al exercițiului bugetar aferent bugetului propriu al județului, al instituțiilor și serviciilor publice subordonate Consiliului județean și a situațiilor financiare anuale, pe anul 2017

Consiliul Județean Sălaj, întrunit în ședință ordinară;

Având în vedere:

- expunerea de motive nr. 3897 din 20.03.2018 a președintelui Consiliului județean;
 - raportul de specialitate nr. 3898 din 20.03.2018 al Direcției economice;
 - Ordinul ministrului finanțelor publice nr. 1177/2018 pentru aprobarea Normelor metodologice privind întocmirea și depunerea situațiilor financiare ale instituțiilor publice la 31 decembrie 2017, precum și pentru modificarea altor norme metodologice în domeniul contabilității;
 - Ordinul ministrului finanțelor publice nr. 1917/2005 pentru aprobarea Normelor metodologice privind organizarea și conducerea contabilității instituțiilor publice, Planul de conturi pentru instituțiile publice și instrucțiunile de aplicare a acestuia modificarea și completarea altor norme metodologice în domeniul contabilității publice, cu modificările și completările ulterioare;
 - art. 57 din Legea nr. 273/2006 privind finanțele publice locale, cu modificările și completările ulterioare;
 - art. 91 alin. (3) lit. a) și art. 104 alin. (4) lit. b) din Legea administrației publice locale nr. 215/2001, republicată, cu modificările și completările ulterioare.
- În temeiul art. 97 alin. (1) din Legea administrației publice locale nr. 215/2001, republicată, cu modificările și completările ulterioare,

HOTĂRĂȘTE:

Art. 1. Se aprobă Contul de încheiere a exercițiului bugetar aferent bugetului propriu al județului și al instituțiilor și serviciilor publice subordonate Consiliului județean, pe anul 2017, conform *anexelor nr. 1, 2 și 3*, după cum urmează:

- Contul de încheiere aferent Secțiunii de funcționare, conform *Anexei nr. 1*;
- Contul de încheiere aferent Secțiunii de dezvoltare, conform *Anexei nr. 2*;
- Contul de încheiere aferent Secțiunii de funcționare și secțiunii dezvoltare la Spitalul Județean de Urgență Zalău, conform *Anexei nr. 3*.

Art. 2. Se aprobă situațiile financiare anuale pe anul 2017, conform *anexelor nr. 4-27*, după cum urmează:

- Bilanțul, prevăzut în *Anexa nr. 4*;
- Contul de rezultat patrimonial – cod 5002, buget local, prevăzut în *Anexa nr. 5*;
- Contul de rezultat patrimonial – cod 5010, subvenții, prevăzut în *Anexa nr. 6*;
- Contul de rezultat patrimonial – cod 5020, fonduri speciale, prevăzut în *Anexa nr. 7*;
- Situația fluxurilor de trezorerie, prevăzută în *Anexele nr. 8a și 8b*;
- Contul de execuție a sumelor defalcate din taxa pe valoare adăugată pentru bugetele locale, prevăzut în *Anexa nr. 9*;
- Disponibil din mijloace cu destinație specială, prevăzut în *Anexa nr. 10*;

- Veniturile, cheltuielile și excedente ale bugetelor locale pe unități administrativ - teritoriale, prevăzute în *Anexa nr. 11*;
- Situația plăților efectuate la titlul 56 „Proiecte cu finanțare din fonduri externe nerambursabile (FEN) postaderare”, prevăzută în *Anexa nr. 12*;
- Situația plăților efectuate și a sumelor declarate pentru cota-parte aferentă cheltuielilor finanțate din FEN postaderare, prevăzută în *Anexa nr. 13*;
- Situația unor indicatori referitori la protecția copilului și persoanelor cu handicap, prevăzută în *Anexa nr. 14*;
- Situația modificărilor în structura activelor nete/capitalurilor, prevăzută în *Anexa nr. 15*;
- Situația activelor fixe amortizabile – Creșteri, prevăzută în *Anexa nr. 16*;
- Situația activelor fixe amortizabile – Reduceri, prevăzută în *Anexa nr. 17*;
- Situația activelor fixe neamortizabile – Creșteri, prevăzută în *Anexa nr. 18*;
- Situația activelor fixe neamortizabile – Reduceri, prevăzută în *Anexa nr. 19*;
- Situația activelor și datoriilor instituțiilor publice din administrația locală, prevăzută în *Anexa nr. 20*;
- Contul de execuție a bugetului local – Venituri, prevăzut în *Anexa nr. 21*;
- Contul de execuție a bugetului local – Cheltuieli buget local pe capitole, prevăzut în *Anexa nr. 22*;
- Contul de execuție al instituțiilor publice – Cheltuieli totale pe titluri, articole și alineate, prevăzut în *Anexa nr. 23*;
- Contul de execuție al instituțiilor publice – Cheltuieli buget local, pe titluri, articole și alineate, prevăzut în *Anexa nr. 24*;
- Contul de execuție al instituțiilor publice – Cheltuieli buget cu subvenții, pe titluri, articole și alineate, prevăzut în *Anexa nr. 25*;
- Contul de execuție al instituțiilor publice finanțate integral sau parțial din venituri proprii – Venituri, prevăzut în *Anexa nr. 26*;
- Contul de execuție al instituțiilor publice finanțate integral sau parțial din venituri proprii – Cheltuieli, prevăzut în *Anexa nr. 27*;

Art. 3. Anexele nr. 1-27 fac parte integrantă din prezenta hotărâre.

Art. 4. Cu ducerea la îndeplinire se încredințează președintele Consiliului județean.

Art. 5. Prezenta hotărâre se comunică la:

- Direcția juridică și administrație locală;
- Direcția economică;
- Direcția tehnică;
- Direcția managementul proiectelor și dezvoltare regională;
- Structura arhitectului șef;
- Serviciul achiziții publice, parteneriat public-privat și urmărirea contractelor;
- Spitalul Județean de Urgență Zalău.

PREȘEDINTE,



**Contrasemnează:
SECRETARUL JUDEȚULUI,**

Cosmin Radu Vlaicu

I. SECȚIUNEA DE FUNCȚIONARE:

VENITURI

mii lei

Denumirea indicatorilor	Cod indicator	Prevederi bugetare inițiale AN 2017	Prevederi bugetare definitive 2017	Încasări realizate la 31 decembrie 2017	%
0	1	2	3	4	5=4/3
VENITURI TOTALE, (1+2+...+ 7), din care:		135.122,00	156.252,99	157.725,36	100,94%
1. Cote și sume defalcate din impozitul pe venit - total, din care:	04.02.	30.542,00	33.501,00	33.383,13	99,65%
a) cota de 11,25% din impozitul pe venit	04.02.01	21.200,00	23.200,00	23.118,17	99,65%
b) cota de 27% din impozitul pe venit pentru echilibrarea bugetului propriu al județului	04.02.04	9.342,00	10.301,00	10.264,96	99,65%
2. Sume defalcate din TVA - total, din care:	11.02.	66.010,00	74.031,19	74.031,19	100,00%
a) sume defalcate din TVA pentru finanțarea cheltuielilor descentralizate la nivelul județului	11.02.01	46.903,00	52.240,00	52.240,00	100,00%
b) sume defalcate din TVA pentru finanțarea drumurilor	11.02.05	7.621,00	6.528,19	6.528,19	100,00%
c) sume defalcate pentru echilibrarea bugetului propriu al județului - total, din care:	11.02.06	11.486,00	15.263,00	15.263,00	100,00%
- pentru consiliul județean		9.361,00	15.263,00	15.263,00	100,00%
- pentru U.A.T.		1.951,85			
3. Venituri proprii - total, din care:		3.990,00	5.285,53	5.352,56	101,27%
a) taxă asupra mijloacelor de transport > 12 to., din care:	16.02.02	705,00	565,00	627,66	111,09%
- deținute de persoane fizice	16.02.02.01	16,00	26,00	28,71	110,42%
- deținute de persoane juridice	16.02.02.02	689,00	539,00	598,95	111,12%
b) licențe transport și autorizații de funcționare	16.02.03	20,00	22,80	18,00	78,95%
c) alte încasări impozite directe (certIFICATE DE URBANISM, DIRIGENTĂRI, AUTORIZAȚII CONSTRUCȚII, AUTORIZAȚII SPECIALE DE TRANSPORT)	16.02.50	100,00	100,00	57,55	57,55%
d) Venituri din concesiuni și închirieri	30.02.05.30	1.100,00	1.800,00	1.817,47	100,97%
e) Venituri din dividende	30.02.08.03	178,00	178,00	177,92	99,95%
f) Contribuția de întreținere a persoanelor asistate	33.02.13	1.000,00	1.000,00	965,50	96,55%
g) Contribuția lunară a părinților pentru întreținerea copiilor în unități de protecție socială	33.02.27	2,00	4,40	5,17	117,50%
h) Contribuția lunară a consiliilor locale pentru întreținerea copiilor în centrele de zi	33.02.50	165,00	165,00	138,63	84,02%
i) Venituri din amenzi și alte sancțiuni aplicate potrivit dispozițiilor legale	35.02.01.02	-	283,17	300,48	106,11%
j) Alte venituri	36.02.50	720,00	720,00	797,02	110,70%
k) Donații și sponsorizări	37.02.01	-	447,16	447,16	100,00%
4. Vărsăminte din Secțiunea de funcționare pentru Secțiunea de dezvoltare	37.02.03	-14.610,00	-8.489,73	-6.900,00	81,27%
5. Subvenții de la bugetul de stat către bugetele locale pentru finanțarea drepturilor persoanelor cu handicap	42.02.21	48.695,00	51.435,00	51.371,66	99,88%
6. Subvenții primite din fondul de intervenție	42.02.28	-	77,00	73,90	95,97%
7. Subvenții din bugetul de stat pentru finanțarea unităților de asistență medico-socială	42.02.35	495,00	413,00	412,92	99,98%

CHELTUIELI

mii lei

Denumirea indicatorilor	Cod indicator	Credite bugetare inițiale AN 2017	Credite bugetare definitive 2017	Plăți efectuate la 31 decembrie 2017	%
0	1	2	3	4	5=4/3
CHELTUIELI TOTALE (1+2+...+10), din care:		135.122,00	156.252,99	144.531,95	92,50%
1. Autorități executive- total, din care:	51.02	11.000,00	11.756,43	10.651,93	90,61%
- cheltuieli de personal		8.500,00	8.920,00	8.435,13	94,56%
- bunuri și servicii		2.620,46	3.009,89	2.392,09	79,47%
- despagubiri civile		24,50	24,50	24,03	98,08%
incasari din anii precedenti		-144,96	-197,96	-199,32	100,69%
2. Alte servicii publice generale, din care:	54.02	4.451,50	8.257,26	863,10	10,45%
a) Fondul de rezervă la dispoziția Consiliului județean	54.02.05	3.776,50	7.394,16		
b) Direcția Județeană de Evidență a Persoanelor Sălaj	54.02.10	675,00	863,10	863,10	100,00%
3. Centrul Militar Județean, - bunuri și servicii	60.02	350,00	314,00	299,27	95,31%
4. Inspectoratul Județean pentru Situații de Urgență "Porolissum" Sălaj - bunuri și servicii	61.02	70,00	65,00	53,51	82,32%
5. Învățământ - total, din care:	65.02	13.664,00	12.993,75	12.884,44	99,16%
a) Învățământ preșcolar și primar – total,	65.02.03	3.621,00	2.358,48	2.328,88	98,74%
a1) Învățământ preșcolar - produse lactate, corn și mere în grădinițe	65.02.03.01	1.109,00	650,23	650,23	100,00%
a2) Învățământ primar - produse lactate, corn și mere pentru elevii din ciclul primar	65.02.03.02	2.512,00	1.708,25	1.678,65	98,27%
b) Învățământ gimnazial - produse lactate, corn și mere pentru elevii din ciclul gimnazial	65.02.04	2.025,00	1.360,52	1.307,39	96,09%
c) Învățământ special - total, din care:	65.02.07	7.973,00	9.199,75	9.175,82	99,74%
c1) Centrul Școlar pentru Educație Incluzivă Șimleu Silvaniei, din care:	65.02.07.043	4.719,00	5.447,60	5.439,49	99,85%
- cheltuieli de personal		4.149,00	4.625,59	4.619,46	99,87%
- bunuri și servicii		554,00	805,60	803,83	99,78%
- asistență socială		16,00	17,50	17,29	98,80%
- plăți efectuate în anii precedenți și recuperate în anul curent		0,00	-1,09	-1,09	100,00%
c2) Centrul Județean de Resurse și Asistență Educațională Sălaj, din care:	65.02.07.044	3.254,00	3.752,15	3.736,33	99,58%
- cheltuieli de personal		3.144,00	3.371,18	3.365,78	99,84%
- bunuri și servicii		110,00	387,52	377,10	97,31%
- plăți efectuate în anii precedenți și recuperate în anul curent	65.02.07.85	0,00	-6,55	-6,55	100,00%
d) Organizarea concursurilor și olimpiadelor școlare	65.02.50	45,00	75,00	72,35	96,47%
6. Sănătate, din care:	66.02	495,00	458,00	455,76	99,51%
- Centrul Medico-Social Ileanda	66.02.06.03	495,00	413,00	412,92	99,98%
- Spitalul Județean de Urgență Zalău	66.02.06.01		45,00	42,84	
7. Cultură și artă – total, din care:	67.02	22.093,00	23.415,52	22.712,46	97,00%
a) Servicii culturale, din care:		7.610,00	7.586,25	7.406,47	97,63%

Denumirea indicatorilor	Cod indicator	Credite bugetare inițiale AN 2017	Credite bugetare definitive 2017	Plăți efectuate la 31 decembrie 2017	%
0	1	2	3	4	S=4/3
a1) Biblioteca Județeană "Ioniță Scipione Bădescu" Sălaj, din care:	67.02.03.02	2.160,00	2.158,25	2.157,43	99,96%
- cheltuieli de personal		1.590,00	1.585,69	1.585,66	100,00%
- bunuri și servicii		570,00	572,56	571,77	99,86%
- plăți efectuate în anii precedenți		0,00	0,00	0,00	
a2) Muzeul Județean de Istorie și Artă Zalău	67.02.03.03	2.650,00	2.598,00	2.425,15	93,35%
a3) Centrul de Cultură și Artă al Județului Sălaj	67.02.03.30	2.800,00	2.830,00	2.830,00	100,00%
a4) Plăți efectuate în anii precedenți		-	-	-6,11	
b) Consiliul Județean al Elevilor Sălaj	67.02.05.02	5,00	5,00	-	0,00%
c) Susținerea activităților sportive:	67.02.05.01	2950	3234,4	2838,58	87,76%
d) Alte servicii în domeniul religiei:	67.02.50	11.528,00	12.589,87	12.467,41	99,03%
d ₁) plata contribuțiilor pentru personalul neclerical din județ;		10.528,00	11.433,06	11.433,05	100,00%
d ₂) cofinanțare servicii sociale acordate de unitățile de cult din județ;		1.000,00	1.000,00	921,88	92,19%
d ₃) reparații la acoperișul „Porții Praetoria” din cadrul Castrului Roman Porolissum		-	28,81	2,48	8,61%
d ₄) cofinanțare Comuna Buciumi, Hereclean, Ip, Treznea		-	128,00	110,00	85,94%
8. Asistență socială , total - din care:	68.02	74.048,00	89.809,14	89.688,02	99,87%
8.1. Direcția Generală de Asistență Socială și Protecția Copilului Sălaj:		74.048,00	89.794,14	89.673,02	99,87%
a) CITO Bădăcin; CIA Crasna; CRRN Jibou , CIA Boghiș, din care:	68.02.05	11.953,00	16.601,23	16.591,24	99,94%
- cheltuieli de personal		7.610,00	9.833,98	9.824,65	99,91%
- bunuri și servicii		4.218,00	6.227,08	6.226,44	99,99%
- asistență socială		125,00	540,17	540,15	100,00%
b) Centrele de servicii comunitare pentru copii și aparatul propriu al DGASPC, din care:	68.02.06	12.640,00	20.965,91	20.952,10	99,93%
- cheltuieli de personal		10.092,30	15.913,95	15.903,72	99,94%
- bunuri și servicii		2.113,00	4.007,55	4.003,96	99,91%
- asistență socială		434,70	1.088,31	1.088,30	100,00%
- plăți efectuate în anii precedenți și recuperate în anul curent		0,00	-43,90	-43,88	99,95%
c) Centrul Medico-Social Ileana	68.02.12	760,00	792,00	758,03	95,71%
d) Indemnizație persoane cu handicap	68.02.15	48.695,00	51.435,00	51.371,65	99,88%
- bunuri și servicii		333,00	322,58	322,36	99,93%
- indemnizații persoane cu handicap		48.362,00	51.115,53	51.052,40	99,88%
- plăți efectuate în anii precedenți	85		-3,11	-3,11	100,00%
8.2. Județul Sălaj - total, din care:	68.02.	-	15,00	15,00	100,00%
- Alte cheltuieli (Publicus)	68.02.50		15,00	15,00	100,00%
9. Colectarea, tratarea și distrugerea deșeurilor -Sistem de managementul integrat al deșeurilor în județul Sălaj - Fond IID	74.02.- 55.01.65		1.500,00	1.500,00	100,00%
10. Programe, cotizații, contribuții;	80.02	1.329,50	1.339,50	1.186,28	88,56%
- Proiect "Strategia de identitate și promovare a Județului Sălaj"	20.30.30	200	210,00	86,39	41,14%
- Contribuția Consiliului județean la A.D.R. Nord -Vest	59.11	451	451,00	450,61	99,91%

Denumirea indicatorilor	Cod indicator	Credite bugetare inițiale AN 2017	Credite bugetare definitive 2017	Plăți efectuate la 31 decembrie 2017	%
0	1	2	3	4	5=4/3
- Contribuția Consiliului Județean la Asociația Regională pentru Dezvoltarea Infrastructurii din Bazinul Hidrografic Someș-Tisa	59.11	60	60,00	60,00	100,00%
- Contribuția Consiliului județean la U.N.C.J.R.	59.11	40	41,00	40,72	99,32%
- Contribuția Consiliului județean la A.R.E.	55.02.01	17	17,00	17,00	100,00%
- Cotizația Consiliului județean la Asociația de Dezvoltare Intercomunitară „Transilvania de Nord”	59.11	70	69,00	45,00	65,22%
- Contribuția Consiliului județean la Asociația “Sălaj Plus”	59.11	332	332,00	331,56	99,87%
- Contribuția Consiliului județean la “ECODES”	59.11	150	150,00	150,00	100,00%
- Alte contribuții ale Consiliului județean	59.11	9,5	9,50	5,00	52,63%
11. Drumuri și poduri județene	84.02	7.621,00	6.344,39	4.237,18	66,79%
- întreținere și reparații drumuri și poduri județene	84.02.20	6.404,80	4.961,63	3.004,77	60,56%
transferuri UAT	84.02.51	1.216,20	1.382,76	1.270,89	91,91%
- plăți efectuate în anii precedenți	84.02.85	-	-	-38,48	
EXCEDENT SF				13.193,41	

la Hotărârea Consiliului Județean Sălaj nr. 16 din 29 martie 2018 privind aprobarea Contului de încheiere al exercițiului bugetar aferent bugetului propriu al județului, al instituțiilor și serviciilor publice subordonate Consiliului județean și a situațiilor financiare anuale, pe anul 2017

II. SECȚIUNEA DE DEZVOLTARE

mii lei

Denumirea indicatorilor	Cod indicator	Prevederi bugetare inițiale AN 2017	Prevederi bugetare definitive 2017	Încasări realizate la 31 decembrie 2017	%
0	1	2	3	4	5=4/3
VENITURI TOTALE, (1+2+...+12) din care:		41.557,00	46.395,61	8.478,88	18,28%
1. Venituri proprii – total, din care:		-	163,48	175,89	107,59%
a) Venituri din valorificarea bunurilor instituțiilor	39.02.01	-	21,30	21,67	101,74%
b) Venituri din vânzarea unor bunuri	39.02.07	-	142,18	154,22	108,47%
2. Vărsăminte din Secțiunea de funcționare	37.02.04	14.610,00	8.489,73	6.900,00	81,27%
3. Sume din excedent	40.02.14	25.869,00	25.869,00		0,00%
4. Subvenții de la bugetul de stat către bugetele locale pentru finanțarea reparațiilor capitale în sănătate	42.02.16	-	219,00	135,00	61,64%
4. Subvenții din veniturile proprii ale MS către bugetele locale pentru finanțarea investițiilor în sănătate	42.02.18		81,00		0,00%
5. Subvenții de la bugetul de stat către bugetele locale necesare susținerii derulării proiectelor finanțate din FEN postaderare	42.02.20	-	-	-43,65	
6. Sume provenite de la bugetul de stat pentru finanțarea investițiilor pt institutii publice de asistenta sociala si asistenta medico sociala	42.02.52	1.042,00	1.042,00	350,09	33,60%
7. Finanțare program național de dezvoltare locală	42.02.65	-	1.426,40	824,89	57,83%
8. Subvenții de la bugetul de stat către bugetele locale necesare susținerii derulării proiectelor finanțate din fonduri externe nerambursabile (FEN) postaderare aferente perioadei de programare 2014-2020****)	42.02.69		1.203,00	51,11	4,25%
9. Sume primite de la UE în cadrul plășilor efectuate - FEDR	45.02.01			-294,79	
10. Fondul European de Dezvoltare Regionala (FEDR)	48.02.01.01	-	7.535,00	3,15	0,04%
11. Sume primite în contul plășilor efectuate în anii anteriori	48.02.01.02		331,00	331,06	100,02%
12. Sume primite de la UE în contul plășilor efectuate (prefinanțări aferente cadrului financiar 2014-2020)	48.02.15	36,00	36,00	46,14	128,17%

Denumirea indicatorilor	Cod indicator	Credite bugetare inițiale AN 2017	Credite bugetare definitive 2017	Plăți efectuate la 31 decembrie 2017	%
0	1	2	3	4	5=4/3
CHELTUIELI TOTALE, (I+II) din care:		41.557,00	46.395,61	13.281,28	28,63%
I. C.A.T. - sume de repartizat ulterior din cota de 20% din taxa pe valoarea adăugată pentru echilibrarea bugetelor locale	80.02	2.125,00		-	
II. Județul Sălaj, (I+2+...+8) din care:		39.432,00	46.395,61	13.281,28	28,63%
1. Autorități executive- total, din care:	51.02	4.448,50	2.824,44	566,37	20,05%
- cheltuieli de capital		4.448,50	2.824,44	571,89	20,25%
- plăți efectuate în anii precedenți și recuperate în anul curent				-5,52	

Denumirea indicatorilor	Cod indicator	Credite bugetare inițiale AN 2017	Credite bugetare definitive 2017	Plăți efectuate la 31 decembrie 2017	%
0	1	2	3	4	5=4/3
2. Centrul Militar Județean,	60.02	-	36,00	35,99	99,97%
- cheltuieli de capital		-	36,00	35,99	99,97%
3. Alte cheltuieli în domeniul ordinii publice și siguranței naționale - Inspectoratul Județean pentru Situații de Urgență "Porolissum" Sălaj	61.02	-	5,00	4,30	86,00%
4. Sănătate, din care:	66.02	2.711,48	5.514,95	592,42	10,74%
a) Județul Sălaj, din care:	66.02.02	2.711,48	5.514,95	592,42	10,74%
a1) dotări pentru spital		2.711,48	4.613,88	90,87	1,97%
a2) transferuri de capital către Spitalul Județean de Urgență Zalău			901,07	501,55	55,66%
5. Cultură și artă – din care:	67.02.	302,72	305,57	39,62	12,97%
- Biblioteca Județeană "Ioniță Scipione Bădescu" Sălaj	67.02.03		1,75	1,75	100,00%
- Alte servicii în domeniile culturale	67.02.50	295,72	296,82	33,05	11,13%
- Centrul de Cultură și Artă al Județului Sălaj	67.02.03	7,00	7,00	4,82	68,86%
6. Asigurări și asistență socială -cheltuieli de capital, total , din care:	68.02	2.557,00	2.636,00	1.635,62	62,05%
- Direcția Generală de Asistență Socială și Protecția Copilului Sălaj,		2.512,00	2.591,00	1.590,62	61,39%
- Județul Sălaj		45,00	45,00	45,00	100,00%
7. Locuințe, servicii și dezvoltare publică, din care:	70.02	154,80	154,80	154,80	100,00%
- redevența Compania de Apă Cluj		154,80	154,80	154,80	100,00%
8. Colectarea, tratarea și distrugerea deșeurilor; TOTAL, din care:	74.02	190,50	190,50	50,30	26,40%
- Sistem de managementul integrat al deșeurilor în județul Sălaj - asistență tehnică		92,00	92,00	49,27	53,55%
- Alte cheltuieli de investiții		98,50	98,50	1,03	1,05%
9. Drumuri și poduri județene, din care:	84.02	29.067,00	34.728,35	10.201,86	29,38%
a) reabilitare drumuri și poduri județene		29.067,00	34.728,35	10.201,86	29,38%

la Hotărârea Consiliului Județean Sălaj nr. 16 din 29 martie 2018 privind aprobarea Contului de încheiere al exercițiului bugetar aferent bugetului propriu al județului, al instituțiilor și serviciilor publice subordonate Consiliului județean și a situațiilor financiare anuale, pe anul 2017

SPITALUL JUDEȚEAN DE URGENȚĂ ZALĂU

I. Secțiunea de funcționare

VENITURI

mii lei

Denumirea indicatorilor	Cod indicator	Prevederi bugetare inițiale AN 2017	Prevederi bugetare definitive 2017	Încasări realizate la 31 decembrie 2017	%
0	1	2	3	4	5=4/3
TOTAL VENITURI : din care		112.212,00	115.708,00	112.495,66	97,22%
1. Alte venituri din concesiuni și închirieri	30.10.05.30			3,28	
2. Venituri din contractele încheiate cu CJAS Sălaj	33.10.21	71.823,00	69.173,00	69.074,52	99,86%
3. Venituri din contractele încheiate cu DSP Sălaj din sume alocate de la bugetul de stat	33.10.30	10.785,00	9.735,00	8.999,93	92,45%
4. Venituri din contracte încheiate cu DSP Sălaj din sumele alocate din veniturile proprii ale Ministerului Sănătății	33.10.31	2.500,00	3.550,00	4.334,98	122,11%
5. Venituri din contractul încheiat cu Institutul de Medicină Legală Cluj	33.10.32	1.740,00	1.740,00	1.574,95	90,51%
6. Venituri din prestări servicii	33.10.50	2.170,00	2.386,00	2.098,42	87,95%
7. Vărsăminte din secțiunea de funcționare pentru finanțarea secțiunii de dezvoltare a bugetului local	37.10.03	-1.970,00	-2.186,00	-1.320,00	60,38%
8. Sume utilizate din excedentul anului precedent pentru efectuarea de cheltuieli	40.10.15.01	2.724,00	3.640,00	59,08	1,62%
9. Sume utilizate pentru acoperirea temporară a golurilor de casă	41.10.06			0,00	
10. Subvenții din bugetul FNUASS pentru acoperirea creșterilor salariale	43.10.33	22.440,00	27.670,00	27.670,50	100,00%

CHELTUIELI

mii lei

Denumirea indicatorilor	Cod indicator	Credite bugetare inițiale AN 2017	Credite bugetare definitive 2017	Plăți efectuate la 31 decembrie 2017	%
0	1	2	3	4	5=4/3
TOTAL CHELTUIELI, din care:		112.212,00	115.708,00	111.716,27	96,55%
a) Cheltuieli de personal, din care:	10	84.235,00	85.310,00	84.919,61	99,54%
a1) Drepturi salariale, din care:	1001	65.907,00	67.097,00	66.823,62	99,59%
- Salarii de bază	100101	39.240,00	40.910,00	40.763,09	99,64%
- Sporuri pentru condiții de muncă	100105	12.610,00	12.710,00	12.710,00	100,00%
- Alte sporuri	100106	7.910,00	7.510,00	7.482,64	99,64%
- Fond aferent plății cu ora	100111	5.600,00	5.450,00	5.366,26	98,46%
- Indemnizații plătite unor persoane din afara unității	100112	545,00	515,00	500,32	97,15%
- Indemnizații de delegare	100113	2,00	2,00	1,31	65,50%
a2) Cheltuieli salariale în natură, din care:	1002	3.440,00	2.990,00	2.960,63	99,02%
- Tichete de masă	100201	3.440,00	2.990,00	2.960,63	99,02%
a3) Contribuții la bugetul de stat, din care:	1003	14.888,00	15.223,00	15.135,36	99,42%
- Contribuții de asigurări sociale de stat	100301	10.400,00	10.650,00	10.585,18	99,39%
- Contribuții de asigurări de șomaj	100302	324,00	330,00	326,28	98,87%
- Contribuții de asigurări sociale de sănătate	100303	3.420,00	3.480,00	3.472,94	99,80%
- Contribuții pentru asigurările de accidente de muncă	100304	180,00	188,00	183,24	97,47%
- Contribuții pentru concedii și indemnizații	100306	564,00	575,00	567,72	98,73%

Denumirea indicatorilor	Cod indicator	Credite bugetare inițiale AN 2017	Credite bugetare definitive 2017	Plăți efectuate la 31 decembrie 2017	%
0	1	2	3	4	5=4/3
b) Bunuri și servicii, din care:	20	27.761,00	29.897,10	26.390,90	88,27%
b1) Bunuri și servicii, din care:	2001	8.676,00	8.581,90	7.369,21	85,87%
- Furnituri de birou	200101	275,00	305,00	243,41	79,81%
- Materiale pentru curățenie	200102	650,00	700,00	598,54	85,51%
- Încălzit, iluminat și forța motrică	200103	1.980,00	1.780,00	1.468,74	82,51%
- Apă, canal și salubritate	200104	643,00	643,00	555,25	86,35%
- Carburanți și lubrifianți	200105	60,00	60,00	45,11	75,18%
- Piese de schimb	200106	1.280,00	704,90	542,62	76,98%
- Transport	200107	60,00	45,00	12,58	27,96%
- Poștă, telefon, internet	200108	160,00	170,00	142,46	83,80%
- Materiale și prestări servicii cu caracter funcțional	200109	1.168,00	1.474,00	1.254,71	85,12%
- Alte bunuri și servicii pentru întreținere și funcț,	200130	2.400,00	2.700,00	2.505,79	92,81%
b2) Reparații curente	2002	450,00	350,00	231,85	66,24%
b3) Hrana, din care:	2003	1.450,00	1.350,00	1.171,70	86,79%
- hrană pentru oameni	200301	1.450,00	1.350,00	1.171,70	86,79%
b4) Medicamente și materiale sanitare, din care:	2004	15.777,00	18.287,00	16.565,04	90,58%
- Medicamente	200401	8.235,00	9.857,00	8.933,13	90,63%
- Materiale sanitare	200402	3.200,00	3.630,00	3.123,03	86,03%
- Reactivi	200403	3.880,00	4.280,00	4.084,37	95,43%
- Dezinfectanți	200404	462,00	520,00	424,51	81,64%
b5) Bunuri de natura obiectelor de inventar, d.c:	2005	998,00	898,00	705,34	78,55%
- Uniforme și echipamente	200501	50,00	30,00	29,08	96,93%
- Lenjerie și accesorii de pat	200503	70,00	30,00	28,15	93,83%
- Alte obiecte de inventar	200530	878,00	838,00	648,11	77,34%
b6) Deplasări, detașări, transferări,	2006	60,00	75,00	66,20	88,27%
Deplasări interne, detașări, transferări	200601	58,00	73,00	66,20	90,68%
Deplasări în străinătate	200602	2,00	2,00		0,00%
b7) Cărți, publicații și materiale documentare	2011	16,00	16,00	0,00	0,00%
b8) Pregătire profesională	2013	114,00	99,00	96,78	97,76%
b9) Protecția muncii	2014	120,00	120,00	89,22	74,35%
b10) Reclamă și publicitate	203001	40,00	40,00	32,21	80,53%
b11) Alte cheltuieli	203030	60,00	80,20	63,35	78,99%
c) Transferuri interne	5501	0,00	68,90	68,78	99,83%
c1) Alte transferuri curente interne	550118	0,00	68,90	68,78	99,83%
d) Burse	5901	216,00	216,00	156,24	72,33%
e) Despagubiri civile	5917	0,00	216,00	215,91	99,96%
f) plăți efectuate în anii precedenți și recuperate în a.c	85.01.01			-35,17	

II. SECȚIUNEA DE DEZVOLTARE

VENITURI

mii lei

Denumirea indicatorilor	Cod indicator	Prevederi bugetare inițiale AN 2017	Prevederi bugetare definitive 2017	Încasări realizate la 31 decembrie 2017	%
0	1	2	3	4	5=4/3
TOTAL VENITURI, din care:		3.052,00	3.087,07	1.821,56	59,01%
1. Vărsăminte din secțiunea de funcționare	371004	1.970,00	2.186,00	1.320,00	60,38%
2. Subvenții din bugetele locale pentru finanțarea cheltuielilor de capital din domeniul sănătății	431014	1.082,00	601,07	366,56	60,98%
3. Sume din bugetul de stat pentru finanțarea aparaturii medicale	43101601	0,00	216,00	135,00	62,50%
4. Sume din bugetul de stat către bugetele locale pentru finanțarea reparațiilor capitale în sănătate	43101602		84,00		0,00%

CHELTUIELI

mii lei

Denumirea indicatorilor	Cod indicator	Credite bugetare inițiale AN 2017	Credite bugetare definitive 2017	Plăți efectuate la 31 decembrie 2017	%
0	1	2	3	4	5=4/3
TOTAL CHELTUIELI, din care:		3.052,00	3.087,07	1.734,26	56%
TITLUL XII ACTIVE NEFINANCIARE, din care:	71	3.052,00	3.087,07	1.734,26	56%
a) Active fixe	7101	2.070,00	2.207,52	1.440,87	65%
- Construcții	710101	540,00	484,70	262,23	54%
- Mașini, echipamente și mijloace de transport	710102	1.101,60	1.268,13	799,33	63%
Mobilier, aparatură birotică și alte active corporale	710103	75,60	75,60	69,55	92%
- Alte active fixe	710130	352,80	379,09	309,76	82%
b) Reparații capitale aferente activelor fixe	7103	982,00	879,55	293,39	33%

BILANT

516-STJ-714/14.02.2018

incheiat la

31.12.2017

- lei -


Nr. rand	Denumirea Indicatorilor	Cod	Sold la:	
			inceputul anului	sfarsitul perioadei
A	B	C	1	2
	Active fixe necorporale (ct.2030000+2050000+2060000+2080100+2080200+ 2330000 -2800300-2800500-2800800-2900400-2900500-2900800-2930100*)	03	2153065	1433358
	Instalatii tehnice, mijloace de transport, animale, plantatii, mobilier, aparatura birotica si alte active corporale (ct.2130100+2130200+2130300+2130400+2140000+2310000 -2810300-2810400-2910300-2910400-2930200*)	04	20642542	42564258
	Terenuri si cladiri (ct. 2110100+2110200+2120101+2120102+2120201+2120301+2120401 +2120501+2120601+2120901+2310000-2810100-2810200 -2910100-2910200-2930200)	05	1132526398	1115803370
	Active financiare necurente (investitii pe termen lung) peste un an (ct.2600100+2600200+2600300+2650000+ 2870201+ 2670202+ 2670203+2670204+2670205+2670208 -2960101-2960102 -2960103 -2860200), din care: 2678+2679- 296) din care:	07	915034	915034
	Titluri de participare (ct.2600100+2600200+2600300-2960101-2960102-2960103)	08	915034	915034
	Creante necurente - sume ce urmeaza a fi incasate dupa o perioada mai mare de un an (ct.4110201+4110208+4130200+4280202+4610201+ 4610209 - 4910200 - 4960200), din care:	09	319867	327717
	Creante comerciale necurente - sume ce urmeaza a fi incasate dupa o perioada mai mare de un an (ct. 4110201+4110208+4130200+4610201+4610209 - 4910200 -4960200)	10	319867	327717
	TOTAL ACTIVE NECURENTE (rd.03+04+05+06+07+08)	15	1156556906	1161043737
	Stocuri (ct.3010000+3020100+3020200+3020300+3020400+ 3020500+ 3020600+ 3020700+3020800+3020900+ 3030100+3030200+ 3040100+ 3040200+3050100+ 3050200+3070000+3090000+ 3310000+ 3320000+ 3410000+3450000+3480000+3470000+ 3490000+ 3510100+ 3510200+3540100+ 3540500+3540600+ 3560000+ 3570000+ 3580000+ 3590000+3610000+ 3710000+ 3810000+/-3480000+/-3780000-3910000 -3920100-3920200 -3930000-3940100-3940500-3940600-3950100-3950200-3950300- 3950400-3950600-3950700-3950800-3980000-3970000-3980000-4 420803)	19	30798920	31805520
	Creante din operatiuni comerciale, avansuri si alte decontari (ct.2320000+2340000+4090101+4090102+4110101+ 4110108+ 4130100+ 4180000+4250000+4280102+ 4610101+ 4610109 +4730109**+4810101+ 4810102+ 4810103+4810900+ 4830000 + 4890101+4890301- 4910100- 4960100+5120800), din care:	21	11520941	103997900
	Creante comerciale si avansuri (ct.2320000+2340000+4090101+4090102+ 4110101+ 4110108+ 4130100 +4180000+4610101-4910100 - 4960100), din care :	22	6364658	6009370
	Creante bugetare (ct. 4310100**+4310200**+4310300**+4310400**+4310500**+ 4310700**+4370100**+4370200**+4370300**+4420400+4420802+ 4440000**+4460100**+)	23	1041598	819350

4460200**+4480200+4610102+4610104+4630000+4640000+4650100+4650200+4660401+4660402+4660500+4680900+4810101**+4810102**+ 4810103**+ 4810900**-4970000), din care:			
Creantele bugetului general consolidat (ct. 4630000+4640000+4650100+4650200+4660401+4660402+4660500+ 4660900 - 4970000)	24	1041597	810468
Total creante curente (rd. 21+23+25+27)	30	12562539	104817250
Conturi la trezorerie, casa în lei (ct. 5100000+5120101+5120501+5130101+5130301+5130302+5140101+5140301+5140302+5150101+5150103+5150301+5150500+5150600+5160101+5160301+5160302+5170101+5170301+5170302+5200100+5210100+5210300+5230000+5250101+5250102+5250301+5250302+5250400+5260000+5270000+5280000+5290101+5290201+5290301+5290400+5290901+5310101+5500101+5520000+5550101+5550400+5570101+5580101+5580201+5590101+5600101+5600300+5600401+5610101+5610300+5620101+5620300+5620401+5710100+5710300+5710400+5740101+5740102+5740301+5740302+5740400+5750100+5750300+5750400-7700000)	33	48245601	59175149
Dobânda de încasat, alte valori, avansuri de trezorerie (ct. 5180701+5320100+5320200+5320300+5320400+ 5320500+5320600+ 5320800+5420100)	33.1	206074	661351
Conturi la institutul de credit, BNR, casa în valuta (ct. 5110101+5110102+5120102+5120402+5120502+5130102+5130202+5140102+5140202+5150102+5150202+5150302+5160102+5160202+5170102+5170202+5290102+5290202+5290302+5290902+5310402+5410102+5410202+5500102+5560102+5560202+5570202+5580102+5580202+5580302+5580303+5590102+5590202+5600102+5600103+5600402+5610102+5610103+5620102+5620103+5620402)	35	60529	105364
Total disponibilitati si alte valori (rd.33+33.1+35+35.1)	40	48512204	59941864
Cheftuiele în avans (ct. 4710000)	42	75246	60800
TOTAL ACTIVE CURENTE (rd.19+30+31+40+41+41.1+42)	45	91948909	196625434
TOTAL ACTIVE (rd.15+45)	46	1248505815	1357669171
Sume necurente- sume ce urmeaza a fi platite dupa o perioada mai mare de un an (ct.2690200+4010200+4030200+4040200+4050200+4280201+4620201+ 4620209 + 5090000), din care:	52	30383	19163
Datorii comerciale (ct.4010200+4030200+ 4040200+4050200+4620201)	53	30383	19163
Provizioane (ct. 1510201+1510202+1510203+1510204+1510208)	55	19153	19153
TOTAL DATORII NECURENTE (rd.52+54+55)	58	49536	38316
Datorii comerciale, avansuri si alte decontari (ct.2690100+4010100+4030100+4040100+4050100+ 4080000+4190000+ 4620101+4620109 +4730109+ 4810101+4810102+4810103+ 4810900+4830000+4890201+ 5090000+ 5120800), din care:	60	7694506	102502944
Datorii comerciale si avansuri (ct. 4010100+4030100+4040100+4050100+ 4080000+ 4190000+4620101), din care:	61	4406256	6672884
Datorii catre bugete (ct. 4310100+4310200+4310300+4310400+4310500+4310700+4370100+4370200+4370300+4400000+4410000+4420300+4420801+4440000+4460000+4460100+4460200+4480100+4550501+ 4550502+4550503+4620109+4670100+4670200+4670300+ 4670400+4670500+4670900+4730109+4810900+4820000), din care	62	4609652	5344745
Contributii sociale (ct.4310100+4310200+4310300+4310400+4310500+4310700+4370100+4370200+4370300)	63.1	3158288	3708966
Datorii din operatiuni cu Fonduri externe nerambursabile si fonduri de la buget, alte datorii catre alte organisme internationale (ct.	65	33670	

A	B	C	D	E
	4500200+4500400+4500600+4510200+4510401+4540402+4540409+4510601+4510602+4510603+4510605+4510606+4510609+4520100+4520200+4530200+4540200+4540401+4540402+4540601+4540602+4540603+4550200+4550401+4550402+4550403+4550404+4550400+4580401+4580402+4580501+4580502+4590000+4620103+4730103+4760000) din care			
	Salarile angajatilor (ct.4210000+4230000+4260000+4270100+4270300+4280101)	72	5947092	6862340
	Alte drepturi cuvenite altor categorii de persoane (pensii, indemnizatii de somaj, burse) (ct.4220100+4220200+4240000+4260000+4270200+4270300+4290000+4380000), din care:	73	4162197	4247597
	Venituri in avans (ct.4720000)	74	854142	1219042
	Provizioane (ct. 1510101+1510102+1510103+1510104+1510106)	75	280403	
	TOTAL DATORII CURENTE (rd.60+62+65+70+71+72+73+74+75)	78	23561662	120176668
	TOTAL DATORII (rd.58+78)	79	23631198	120214984
	ACTIVE NETE = TOTAL ACTIVE - TOTAL DATORII = CAPITALURI PROPRII (rd.80= rd.46-79 = rd.90)	80	1224874617	1237454187
	Rezerve, fonduri (ct.1000000+1010000+1020101+1020102+1020103+1030000+1040101+1040102+1040103+1050100+1050200+1050300+1050400+1050500+1060000+1320000+1330000)	84	973340164	1059712598
	Rezultatul reportat (ct.1170000- sold creditor)	85	279093237	251943548
	Rezultatul patrimonial al exercitiului (ct.1210000- sold debitor)	88	27558784	74201959
	TOTAL CAPITALURI PROPRII (rd.84+85-86+87-88)	90	1224874617	1237454187

Conducatorul institutiei

MARC TIBERIU



Conducatorul compartimentului
financiar-contabil

MARUSCA LEONTINA LUCICA

Anexa nr. 5

CONTUL DE REZULTAT PATRIMONIAL

la data de **31.12.2017**

Cod 02

-lei-

Nr. crt	Denumirea indicatorilor	Cod rand	An precedent	An curent
A	B	C	1	2
1.	Venituri din impozite, taxe, contributiile de asigurari si alte venituri ale bugetelor (ct.7300100+7300200+7310100+7310200+7320100+ 7330000+ 7340000+ 7350100+7350200+7350300+7350400+ 7350500+ 7350600+7360100+7390000+7450100+7450200+ 7450300+ 7450400+ 7450500+7450900+ 7460100+ 7460200+ 7460300+ 7460900)	02	96,108,034	108,103,820
2.	Venituri din activitati economice (ct.7210000+7220000+7510100+ 7510200+/-7090000)	03	1,119,317	1,111,460
3.	Finantari, subventii, transferuri, alocatii bugetare cu destinatie speciala (ct. 7510500+7710000+7720100+7720200+7730000+7740100+7740200+7750000+7760000+7780000+7790101+790109)	04	63,938,952	55,582,076
4.	Alte venituri operationale (ct.7140000+7180000+7500000+7510300+7510400+7810200+7810300 +7810401+7810402+7770000)	05	2,451,718	3,468,000
	TOTAL VENITURI OPERATIONALE (rd.02+03+04+05)	08	163,618,019	188,265,356
1.	Salariile si contributiile sociale aferente angajatilor (ct.6410000+6420000+6450100+6450200+6450300+ 6450400+ 6450500+6450600+ 6450800+6460000+6470000)	08	31,791,183	44,648,930
2.	Subventii si transferuri (ct.6700000+6710000+6720000+6730000+6740000+ 6750000+ 6760000+ 6770000+ 6780000+6790000)	09	73,913,235	75,627,588
3.	Stocuri, consumabile, lucrari si servicii executate de terti (ct.6010000+6020100+6020200+6020300+6020400+ 6020500+ 6020600+ 6020700+6020800+6020900+6030000+ 6060000+ 6070000+6080000+6090000+6100000+ 6110000+ 6120000+ 6130000+6140000+6220000+6230000+6240100+ 6240200+ 6260000+6270000+6280000+6290100)	10	29,195,354	26,175,199
4.	Cheltuieli de capital, amortizari si provizioane (ct.6290200+6810100+6810200+6810300+6810401+6810402+6820101+ 6820109+6820200+ 6890100+ 6890200)	11	53,865,522	94,468,941
5	Alte cheltuieli operationale (ct.6350000+6350100+6540000+6580000+6580101+6580109)	12	5,378,381	6,644

	TOTAL CHELTUIELI OPERATIONALE (rd.08+09+10+11+12)	13	194,143,655	240,927,302
	- EXCEDENT (rd.06- rd.13)	15	61,866,410	31,876,843
	- DEFICIT (rd.13- rd.06)	16	92,392,046	104,538,789
V.	CHELTUIELI FINANCIARE (ct. 6630000+6640000+6650100+6650200+66600 00+6670000+ 6680000+6690000+6860300+6860400+68608 00)	18	1,355	1,068
	- DEFICIT (rd.18- rd.17)	21	1,355	1,068
	- EXCEDENT (rd.15+20-16-21)	23	61,865,055	31,875,775
	- DEFICIT (rd.16+21-15-20)	24	92,392,046	104,538,789
VIII.	VENITURI EXTRAORDINARE (ct.7910000)	25	89,432	21,739
	- EXCEDENT (rd.25-rd.26)	28	89,432	21,739
	- EXCEDENT (rd. 23+28-24-29)	29.2	61,954,487	31,897,514
	- DEFICIT (rd. 24+29-23-28)	29.3	92,392,046	104,538,789
	- EXCEDENT (rd. 29.2 - rd.29.4)	31	61,954,487	31,897,514
	- DEFICIT (rd. 29.3 + rd.29.4)	32	92,392,046	104,538,789

*) Nota: Datele se preiau din contul 6350000 pentru coloana 1

***) Nota: Datele se preiau din contul 6350000 pentru coloana 1 la raportarile trim. II si III cu sumele determinate potrivit prevederilor art.13 alin.(2) lit. b) din Legea nr. 227/2015 privind Codul Fiscal.

Conducatorul institutiei

MARC TIBERIU



Conducatorul compartimentului

finanțiar-contabil

MARUSCA LEONTINA LUCICA

ANEXA nr. 2

CONTUL DE REZULTAT PATRIMONIAL

la data de **31.12.2017**

Cod 02

-lei-

Nr. crt	Denumirea indicatorilor	Cod rand	An precedent	An curent
A	B	C	1	2
2.	Venituri din activitati economice (ct.7210000+7220000+7510100+7510200+/-7090000)	03	83,372,956	113,628,283
3.	Finantari, subventii, transferuri, alocatii bugetare cu destinatie speciala (ct. 7510500+7710000+7720100+7720200+7730000+7740100+7740200+7750000+7760000+7780000+7790101+790109)	04	8,504,277	7,795,584
4.	Alte venituri operationale (ct.7140000+7180000+7500000+7510300+7510400+7810200+7810300+7810401+7810402+7770000)	05	25,924	6,982
	TOTAL VENITURI OPERATIONALE (rd.02+03+04+05)	06	91,903,157	121,430,849
1.	Salariile si contributiile sociale aferente angajatilor (ct.6410000+6420000+6450100+6450200+6450300+ 6450400+ 6450500+6450600+6450800+6460000+6470000)	08	64,018,873	90,713,166
3.	Stocuri, consumabile, lucrari si servicii executate de terti (ct.6010000+6020100+6020200+6020300+6020400+ 6020500+ 6020600+6020700+6020800+6020900+6030000+6060000+6070000+6080000+6090000+6100000+6110000+ 6120000+6130000+6140000+6220000+6230000+6240100+ 6240200+6260000+6270000+6280000+6290100)	10	25,864,396	29,462,665
4.	Cheltuieli de capital, amortizari si provizioane (ct.6290200+6810100+6810200+6810300+6810401+6810402+6820101+6820109+6820200+ 6890100+ 6890200)	11	4,481,397	2,148,047
5	Alte cheltuieli operationale (ct.6350000+6350100+6540000+6580000+6580101+6580109)	12		474,843
	TOTAL CHELTUIELI OPERATIONALE (rd.08+09+10+11+12)	13	94,364,666	122,798,721
	- EXCEDENT (rd.06- rd.13)	15	18,834	129,187
	- DEFICIT (rd.13- rd.06)	16	2,480,343	1,497,059
	- EXCEDENT (rd.15+20-16-21)	23	18,834	129,187
	- DEFICIT (rd.16+21-15-20)	24	2,480,343	1,497,059
	- EXCEDENT (rd. 23+28-24-29)	29.2	18,834	129,187
	- DEFICIT (rd. 24+29-23-28)	29.3	2,480,343	1,497,059
	- EXCEDENT (rd. 29.2 - rd.29.4)	31	18,834	129,187
	- DEFICIT (rd. 29.3 + rd.29.4)	32	2,480,343	1,497,059


trim.II si III cu sumele determinate potrivit prevederilor art.13 alin.(2) lit. b) din Legea nr. 227/2015 privind Codul Fiscal.

Conducatorul institutiei

MARC TIBERIU SALAJ
JUDETUL SALAJ
1
JUDETEAN

Conducatorul compartimentului
financiar-contabil

MARUSCA LEONTINA LUCICA



CONTUL DE REZULTAT PATRIMONIAL

la data de 31.12.2017

Cod 02

-lei-

Nr. crt	Denumirea indicatorilor	Cod rand	An precedent	An curent
A	B	C	1	2
3.	Finantari, subventii, transferuri, alocatii bugetare cu destinatie speciala (ct. 7510500+7710000+7720100+7720200+7730000+7740100+7740200+7750000+7760000+7780000+7790101+790109)	04	6,355,920	1,525,568
4.	Alte venituri operationale (ct. 7140000+7180000+7500000+7510300+7510400+7810200+7810300+7810401+7810402+7770000)	05		5,125
	TOTAL VENITURI OPERATIONALE (rd.02+03+04+05)	06	6,355,920	1,530,693
3.	Stocuri, consumabile, lucrari si servicii executate de terti (ct. 6010000+6020100+6020200+6020300+6020400+ 6020500+ 6020600+ 6020700+6020800+6020900+6030000+6060000+6070000+6080000+6090000+6100000+6110000+ 6120000+6130000+6140000+6220000+6230000+6240100+ 6240200+6250000+6270000+6280000+6290100)	10	142,664	1,026,891
4.	Cheltuieli de capital, amortizari si provizioane (ct. 6290200+6810100+6810200+6810300+6810401+6810402+6820101+6820109+6820200+ 6890100+ 6890200)	11	511,399	629,119
5	Alte cheltuieli operationale (ct. 6350000+6350100+6540000+6580000+6580101+6580109)	12	318,767	11,362
	TOTAL CHELTUIELI OPERATIONALE (rd.08+09+10+11+12)	13	972,830	1,667,372
	- EXCEDENT (rd.06- rd.13)	15	5,383,090	306,326
	- DEFICIT (rd.13- rd.06)	16		443,005
	- EXCEDENT (rd.15+20-16-21)	23	5,383,090	306,326
	- DEFICIT (rd.16+21-15-20)	24		443,005
	- EXCEDENT (rd. 23+28-24-29)	29.2	5,383,090	306,326
	- DEFICIT (rd. 24+29-23-28)	29.3		443,005
	- EXCEDENT (rd. 29.2 - rd.29.4)	31	5,383,090	306,326
	- DEFICIT (rd. 29.3 + rd.29.4)	32		443,005

Conducatorul institutiei

MARC TIBERIU



Conducatorul compartimentului financiar contabil

MARUSCA LEONTINA

JUDETUL SALAJ

SITUATIA FLUXURILOR DE TREZORERIE
la data de 31.12.2017

Anexa nr. 8a

-lei-

DENUMIREA INDICATORULUI	Cod rand	TOTAL	CASA ct. 5310101	Buget de stat *) ct. 5200100/ 7700000	Buget local ct. 5210100/ 7700000	Buget asigurari sociale de stat ct. 5250101+ 5250102/ 7700000	Buget asigurari pentru somaj ct. 5740101+ 5740102/ 7700000	Buget Fond national de asigurari sociale de sanatate ct. 5710100/ 7700000	Buget Fond pentru mediu ct. 5750100/ 7700000	Buget trezoreriei statului ct. 5240100/ 7700000	Buget instituti publice finantate integral din veniturii proprii si suventii 5600101/ 7700000	Buget instituti publice finantate din veniturii proprii si suventii 5610101/ 7700000	Buget activitati finantate din veniturii proprii si buget activitati de privatizare 5820101/ 7700000	Buget imprumuturi interne si externe ct. 5130101+ 5140101+ 5160101+ 5170101/ 7700000	Buget fonduri externe neramb. (sursa D) 5150103/ 7700000	Alte disponib. (ct. 58)
A	B	1	2	3	4	5	6	7	8	9	10	11	12	13	14	15
1. Incasari	02	294359351	2917102		166028350						114258134	7678023	6982			3470
2. Plati	03	269031749	2917102	56133	145278595						111716260	7321448	11590			1786
3. Numerar net din activitatea operationala (rd.02-03)	04	25327602		-56133	20749755						2541874	356579	-4608			1684
1. Incasari	06	175886			175886											
2. Plati	07	14573940			12534635						1734257	305048				
3. Numerar net din activitatea de investitii (rd.06-07)	08	-14398054			-12358749						-1734257	-305048				
IV. CRESTEREA (DESCRESTEREA) NETA DE NUMERAR SI ECHIVALENT DE NUMERAR (rd.04+rd.08+rd.12)	13	10929548		-56133	8391006						807617	51527	-4608			1684
V. NUMERAR SI ECHIVALENT DE NUMERAR LA INCEPUTUL ANULUI	14	48245601			43860766						3639747	503143	7637			234
- Suma recuperate din excedentul anului precedent **)	14.1	6648715			6200000						59078	382000	7637			
- Suma utilizate din excedentul anului precedent/ suma transferate din excedent la bugetul local/suma transferate din excedent pentru constituirea de depozite in trezorerie***)	14.2	6648715			6200000						59078	382000	7637			
VI. NUMERAR SI ECHIVALENT DE NUMERAR LA SFARSITUL PERIOADEI (rd.13+rd.14+14.1-14.2-14.3)	15	59175149		-56133	52251772						4447364	554670	3029			1912

*) La unitatile administrativ-teritoriale si la unitatile de invatamant preuniversitar colosea 3 nu se aduna in coloana 1 -Total

**) Randurile 14.1*Sume recuperate din excedentul anului precedent*se completeaza pentru bugetele locale, institutiile publice cantate integral sau partial din venituri proprii, activitatilor integral din venituri proprii, fondurilor nerambursabile(sursa 08/D) in situatia existentei unui buget de venituri si cheltuieli, activ. de privatizare, Fondului de mediu astfel:

- cu sume recuperate din excedentul anilor precedenti;

- cu sume virate din fondul spitalului in excedentul bugetului de venituri proprii al unitatii sanitare publice

**) Randurile 14.3*sume utilizate din excedentul anului precedent/sume transferate din excedent la bugetul local/sume transferate din excedent pentru constituirea de depozite in trezorerie* se completeaza astfel; pentru bugetele locale, institutiilor publice finantate integral sau partial din venituri proprii, activitatilor finantate integral din venituri proprii fondurilor externe nerambursabile(sursa 08/D) in situatia existentei unui buget de venituri si cheltuieli, activitatii de privatizare, Fondului de mediu-cu sumele utilizate din excedentul

anului precedent pentru efectuarea de cheltuieli, acoperirea golurilor temporare de casa;

- pentru bugetul institutiilor publice finantate integral din venituri proprii si bugetul activitatilor finantate integral din venituri proprii - cu sumele transferate din excedent la bugetul local

- pentru bugetul asigurarilor sociale de stat, bugetul asigurarilor de sanatate, bugetul Fondului national unic de asigurari sociale de sanatate, bugetul Fondului de mediu, bugetul

institutiilor publice finantate integral din venituri proprii, bugeturilor finantate integral din venituri proprii si bugetul activitatii de privatizare si bugetul fondurilor

externe nerambursabile(sursa 08/D) in situatia existentei unui buget de venituri si cheltuieli - cu sume transferate din excedent pentru constituirea de depozite in trezorerie.

**) Randul 14.3*sume transferate din disponibil neutilizat la finele anului precedent* se completeaza pentru bugetul fondurilor externe nerambursabile (sursa 08/D) in situatia existentei doar buget de cheltuieli, bugetul creditorilor in cadrul bugetului creditorilor externe - cu sumele transferate la inceputul anului din disponibil neutilizat la finele anului precedent.

Conducatorul institutiei

MARC TIBERIU

Conducatorul compartimentului
financiar-contabil

MARUSCA LEONTINA LUCICA

Viza trezorerie

SITUATIA FLUXURILOR DE TREZORERIE

la data de 31.12.2017

Cod 04

-lei-

Denumirea indicatorilor A	Cod rand B	Total 1	Casa in valuta 2	Alte disponibilitati 3
1. Incasari	02	91,100	38,406	52,691
2. Plati	03	46,285	38,406	7,856
3. Numerar net din activitatea operationala (rd. 02- rd.03)	04	44,835		44,835
IV. CRESTEREA (DESCRESTEREA) NETA DE NUMERAR SI ECHIVALENT DE NUMERAR (rd.04+rd.08+rd.12)	13	44,835		44,835
V. NUMERAR SI ECHIVALENT DE NUMERAR LA INCEPUTUL ANULUI	14	60,529		60,529
VI. NUMERAR SI ECHIVALENT DE NUMERAR LA FINELE PERIOADEI (rd.13+14 +15-18)	17	105,364		105,364

NOTA: Coloanale se completeaza astfel:

Col.1 TOTAL - (col.2+col.3+.....n)

Col.2 - ct. 530402 "Casa in valuta"

Col.3 si urmatoarele - ct. de disponibilitati in lei si in valuta la unitati bancare: (5000000)

Conducatorul institutiei

MARC TIBERIU

Conducatorul compartimentului
financiar-contabil
MARUSCA LEONTINA LUCICA

Suxa nr. 9

Anexa 21


**Contul de executie a sumelor defalcate
din taxa pe valoarea adaugata pentru bugetele locale**


la data de **30.12.2017**

Cod 21

-lei-

Nr. crt.	Denumirea Indicatorilor *)	Cod rand	Cod clasificate bugetara	Prevederi bugetare aprobate initial	Prevederi bugetare definitive	Incasari realizate	Plati efectuate	Sume restituite
A	B	C	D	1	2	3	4	5=3 - 4
	Sume defalcate din TVA (rd. 2+4+6+7+8+9+10)	01	1102	71,347,000	71,347,000	139,938,000	139,938,000	
	Sume defalcate din taxa pe valoarea adaugata pentru finantarea cheltuielilor descentralizate la nivelul judetelor, din care:	02	110201	52,240,000	52,240,000	52,240,000	52,240,000	
	- sustinerea sistemului de protectie a copilului	03	11020101	13,651,000	13,651,000	13,651,000	13,651,000	
	- sustinerea ctrelor de asistenta sociala a persoanelor cu handicap	03.1	03.1	12,548,000	12,548,000	12,548,000	12,548,000	
	- acordarea de produse lactate si de panificatie si miere de albine	03.2	03.2	3,636,281	3,636,281	3,636,281	3,636,281	
	Sume defalcate din taxa pe valoarea adaugata pentru drumuri	06	110205	7,621,000	7,621,000	76,212,000	76,212,000	
	Sume defalcate din taxa pe valoarea adaugata pentru echilibrarea bugetelor locale	07	110206	11,486,000	11,486,000	11,486,000	11,486,000	

Conducatorul institutiei
MARC TIBERIU


Conducatorul compartimentului
financiar-contabil
MARUSCA LEONTINA LUCICA


Anexa nr. 10

JUDETUL SALAJ

Anexa 14b

DISPONIBIL DIN MIJLOACE CU DESTINATIE SPECIALA

la data de 31.12.2017

Cod 05

-lei-

Denumirea indicatorilor	Nr. rand	Disponibil la inceputul anului	Incasari	Plati	Disponibil la sfarsitul perioadei
A	B	1	2	3	4=1+2-3
TOTAL (rd.02 la 15) din care:	01	62,573	1,207,771	1,063,666	206,478
-Sume primite ca donatii si sponsorizari (ct. 5500101, ct. 5500102/analitice distincte)	02		99,068		99,068
-Garantiile materiale retinute gestionarilor conform Legii nr.22/1998 (ct. 5500101, ct. 5500102/analitice distincte)	03	54,830	52,891	7,856	99,685
Alte disponibilitati cu destinatie speciala (ct. 5500101, ct. 5500102/analitice distincte)	11	7,743	1,066,012	1,056,010	7,745

Conducatorul institutiei

MARC TIBERIU

Conducatorul compartimentului financiar-contabil

MARUSCA LEONTINA LUCICA

**VENITURILE, CHELTUIELILE SI EXCEDENTE ALE BUGETELOR
LOCALE PE UNITATI ADMINISTRATIV-TERITORIALE**

Anexa 22

la data de 31.12.2017

Cod 24

-lei-

Nr. rand	Denumirea indicatorilor	Cod indicator	Provederi anuale	Realizat
A	B	C	1	2
85	VENITURI TOTAL	000102	176,779,600	166,204,236
86	Venituri proprii	4802	38,502,850	38,464,420
87	1. Venituri curente, din care:	000202	107,979,350	107,861,480
88	a) Cote si sume defalcate din impozitul pe venit	0402	33,501,000	33,383,130
89	- Cote defalcate din impozitul pe venit	040201	23,200,000	23,118,166
90	- Sume alocate din cotele defalcate din impozitul pe venit pentru echilibrarea bugetelor locale	040204	10,301,000	10,264,964
91	b) Sume defalcate din taxa pe valoarea adaugata	1102	74,031,190	74,031,190
92	- Sume defalcate din taxa pe valoarea adaugata pentru finantarea cheltuielilor descentralizate la nivelul judetelor	110201	52,240,000	52,240,000
95	- Sume defalcate din taxa pe valoarea adaugata pentru drumuri	110205	6,528,190	6,528,190
96	- Sume defalcate din taxa pe valoarea adaugata pentru echilibrarea bugetelor locale	110206	15,263,000	15,263,000
97	c) Transferuri voluntare, altele decat subventiile	3702	447,160	447,160
98	- Donatii si sponsorizari	370201	447,160	447,160
100	2. Venituri din capital	390002	163,480	175,886
105	4. Subventii de la alte nivele ale administratiei publice	420002	55,896,400	53,175,912
106	- Subventii de la bugetul de stat	4202	55,896,400	53,175,912
1071	5. Sume primite de la UE/alti donatori in contul platilor efectuate si prefinantari	4502		-294,792
108	CHELTUIELI TOTAL	5002	202,648,600	157,813,233
109	Excedent	9802	-25,869,000	8,381,003
112	VENITURI TOTAL	000102	176,779,600	166,204,236
113	Venituri proprii	4802	38,502,850	38,464,420
114	1. Venituri curente, din care:	000202	107,979,350	107,861,480
115	a) Cote si sume defalcate din impozitul pe venit	0402	33,501,000	33,383,130
116	- Cote defalcate din impozitul pe venit	040201	23,200,000	23,118,166
117	- Sume alocate din cotele defalcate din impozitul pe venit pentru echilibrarea bugetelor locale	040204	10,301,000	10,264,964
118	b) Sume defalcate din taxe pe valoarea adaugata	1102	74,031,190	74,031,190
119	- Sume defalcate din taxa pe valoarea adaugata pentru finantarea cheltuielilor descentralizate la nivelul judetelor	110201	52,240,000	52,240,000
122	- Sume defalcate din taxa pe valoarea adaugata pentru drumuri	110205	6,528,190	6,528,190
123	- Sume defalcate din taxa pe valoarea adaugata pentru echilibrarea bugetelor locale	110206	15,263,000	15,263,000
125	c) Transferuri voluntare, altele decat subventiile	3702	447,160	447,160
126	- Donatii si sponsorizari	370201	447,160	447,160
128	2. Venituri din capital	390002	163,480	175,886
133	4. Subventii de la alte nivele ale administratiei publice	420002	55,896,400	53,175,912
134	- Subventii de la bugetul de stat	4202	55,896,400	53,175,912
1351	5. Sume primite de la UE/alti donatori in contul platilor	4502		-294,792

	efectuate si prefinantari			
136	CHELTUIELI TOTAL	5002	202,648,600	157,813,233
137	Excedent	9802	-25,869,000	8,391,003

Conducatorul institutiei


MARC TIBERIU

Conducatorul compartimentului
financiar-contabil

MARUSCA LEONTINA LUCICA



Anexa nr. 12

Anexa 27

Situatia platilor efectuate
din fonduri externe nerambursabile (FEN) postaderare (titlul 56 si titlul 58)

la data de 31.12.2017

-lei-

Nr. Crt	Denumirea indicatorilor	Cod rand	Buget de stat (s01-stata)	Buget local (s02-local)	Bugetul asigurarilor sociale de stat (s03-base)	Bugetul asigurarilor pentru somaj (s04-somaj)	Bugetul Fondului national unic de asigurari sociale de sanatate (s05-sanatate)	Bugetul institutiilor publice si activitatilor financiare integrale sau partial din venituri proprii (s10-local)	Bugetul fondurilor externe neramb. (s08-stata+asigurari+local)	Bugetul creditelor externe (s06-stata+local)	Bugetul creditelor interne (s07-stata+local)	Bugetul institutiilor publice si activitatilor financiare integrale sau partial din venituri proprii (s20-stata+asigurari+autonome)	din care:
													Bugetul institutiilor publice si activitatilor financiare integrale din venituri proprii (s10-stata+autonome)
A	B		1	2	3	4	5	6	7	8	9	10	11
1	Total plati (titlu VIII cod56 si titlu X cod58) (rd.02+11)			94267									
2	Total plati (titlu VIII cod 58) (rd.3 la rd.10)			49267									
9	Alte cheltuieli (titlu XI)			49267									
11	Total plati (titlu X cod 58) (rd.12 la rd.19)			45000									
17	Asistenta sociala (titlu IX)			45000									

Conducatorul Institutiei

MARC TIBERIU

Conducatorul compartimentului
financiar-contabil

MARUSCA LEONTINA LUCICA

Anexa nr. 13

Anexa nr.1 la normele metodologice
(Anexa nr.19 la situatiile financiare)

Situatia platilor efectuate si a sumelor declarate pentru cota-parte aferenta cheltuielilor finantate din FEN postaderare
la data de 31.12.2017

Cod 02

Denumirea programului cu finantare UE/siti donatori	Cod rand	Plati efectuate de la 01.01.14 la 31.12.17	din care:								-lei-	
			Plati efectuate pentru cota-parte FEN (alinea 02)	Suma in curs de rambursare aferenta cheltuielilor efectuate in anul curent	Suma solicitata la rambursare aferenta cheltuielilor efectuate in anul curent	Suma solicitata la rambursare aferenta cheltuielilor efectuate in anul curent afiate in curs de autorizare	Suma rambursata aferenta cheltuielilor efectuate in anul curent	Suma reautorizata de autoritatea de management aferenta cheltuielilor efectuate in anul curent	Prefinantare dedusa din sumele solicitate la rambursare aferenta cheltuielilor efectuate in anul curent	Suma rezultata din neregulile aferente cheltuielilor efectuate in anul curent si anii precedenti	din care:	
A		1	2	3=2-4	4=5+6+7+8+10	5	6	7	8	9	10	
Programe din Fondul European de Dezvoltare Regionala(FEDR) (58.01)		48267								338445		
Alte programe comunitare in perioada 2014-2020(58.15)		45000										
Total (cod01 la 39.3)		94267								338445		

*) Se completeaza cu urmatoarele coduri:

- 09-pentru sursa 01
- 10-pentru sursa 02
- 11-pentru sursa 03
- 12-pentru sursa 04
- 13-pentru sursa 05
- 15-pentru sursa 10

Conducatorul institutiei
MARC TIBERIU

Conducatorul compartimentului
financiar-contabil
MATUSCA LEONTINA LUCICA

SITUATIA

unor indicatori referitori la protec_ia copilului si a persoanelor cu handicap

la data de 31.12.2017

Cod 08

Denumire	Cod rand	Numar
Copii aflati in familii substitutive *)	001	112
Centre de plasament	003	347
Copii protejati in:	002	401
Centre de Ingrijire de zi	004	52
Centre maternale **)	005	2
Persoane cu handicap institutionalizate in unitati de protectie	006	419

*) La asistentii maternali angajati ai serviciilor publice, la rude pâna la gr. IV inclusiv, la alte familii si persoane, Incredintati in vederea adoptiei.

***) Coloana „Numar” se va completa cu numarul de cupluri mama-copil.

Conducatorul institutiei

MARC TIBERIU

Conducatorul compartimentului
financiar-contabil
MARUSCA LEONTINA LUCICA

Anexa nr. 15

JUDETUL SALAJ

SITUATIA MODIFICARILOR IN STRUCTURA ACTIVEI NETE/CAPITALURILOR

Anexa 34

la data de 31.12.2017

Cod 25

-lei-

Denumirea indicatorilor	Cod rand	Sold la inceputul anului	Cresteri	Reduceri	Sold la sfarsitul anului
A	B	1	2	3	4
Fondul bunurilor care alcatuiesc domeniul public al unitatilor administrativ teritoriale (Cl.1030000)	04	964,088,656	154,987,944	67,516,807	1,051,539,792
Fondul bunurilor care alcatuiesc domeniul privat al unitatilor administrativ teritoriale (Cl.1040101)	05	5,238,882	4,638	1,079,105	4,164,415
Fondul bunurilor care alcatuiesc proprietatea privata o institutiei publice din administratia locale (Cl.1040102)	05.1	159,320		3,838	155,381
Rezerve din reevaluare (Cl.1050100+1050200+1050300+1050400)	06	3,853,307		297	3,853,010
Rezultatul reportat (Cl.1170000- sold creditor)	17	279,152,812	317,811,091	344,828,911	252,036,992
Rezultatul reportat (Cl.1170000- sold debitor)	18	69,575	7,302,932	7,289,063	93,444
Rezultatul patrimonial al exercitiului (Cl.1210000 - sold creditor)	19	84,066,629	263,134,880	295,196,808	32,028,701
Rezultatul patrimonial al exercitiului (Cl.1210000 - sold debitor)	20	91,647,413	226,499,144	211,917,897	106,228,660
Total capitalul proprii (rd 01 la 17-20+rd.19+rd.20)	21	1,224,874,817	502,118,477	489,538,907	1,237,454,187

Conducatorul institutiei

MARC TIBESCU

Conducatorul compartimentului financiar-contabil
MARIUSCA LEONTINA LUCICA

Anexa nr. 16

JUDETUL SALAJ

Anexa 35a

SITUATIA ACTIVELOR FIXE AMORTIZABILE

cod 26


la data de 31.12.2017

- lei -

Denumirea activelor fixe	Nr. rand	Existent 31.12.2015		Sold la începutul anului	Creteri						
		1	2		3	Total din care	diferențe din reevaluare	achiziții	transferuri primite cu titlu gratuit	donatii, sponsorizari	alte ca
Concesiuni, brevete, licențe, mărci comerciale, drepturi și active similare (cl. 2050000)	03			144239	236073		236073				
Alte active fixe necorporale (cl. 2080100+2080200)	04			3600131	85531		85531				
TOTAL (rd. 02+03+04)	05			3744370	320604		320604				
Construcții (cl. 212) (rd. 08 = de la rd. 08 la rd. 16) din care:	06			12736217	81574						81574
- alte active fixe încadrate în grupa construcții (2120901), din care:	16			12736217	81574						81574
Instalații tehnice, mijloace de transport, animale și plante (cl. 2130100+2130200+2130300+2130400)	17			36960136	31785280		1746397	62700	96655		29879628
Mobilier, aparatură birou, echipamente de protecție a valorilor umane și materiale și alte active fixe corporale (cl. 2140000)	18			6185486	1763638		1066856	3096	44148		649535
TOTAL (rd. 07 +08 +17 + 18)	19			65881847	33630482		2813256	65796	140703		30610737
TOTAL ACTIVE FIXE (rd. 05+ 18)	20			69826217	33851096		3133860	65796	140703		30610737

Conducatorul institutiei

MARC TIBERIU



Conducatorul compartimentului financiar-contabil

MARUSCA LEONTINA LUCICA

Inxam. 17.

JUDETUL SALAJ

Anexa 35a

SITUATIA ACTIVELOR FIXE AMORTIZABILE

la data de 31.12.2017

cod 27

- lei -

Denumirea activelor fixe	Nr. rând	Reduceri							Sold la sf. anului	Ajustari de valoare (amortizari si ajustari pentru depreciere)				Valoare contabila neta, din care:		
		Total din care	diferente din reevaluare	eliminarea amortizare	decomandarea si casari	transferul cu titlu gratuit	vanzari	alte cal		Sold la inceputul anului	Cresteri	Reduceri	Sold la sf. anului	Domeniu privat al statului	Domeniu privat al UAT	Proprietate privata a instit. pub
A	B	10=11+12+13+14+15+16	11	12	13	14	15	16	17=3+4-10	18	19	20	21=18+19-20	22=17-21-23-24	23=17-21-22-24	24=17-21-22-23
Concesiuni, brevete, licente, march comerciale, drepturi si active similare (cl. 2050000)	03								379312	31673	41119		73092			306220
Alte active fixe necorporale (cl. 2080100+2080200)	04	30994			30994				365498	1589332	993821	25423	2627630			1127138
TOTAL (rd. 03+04)	06	30994			30994				4033900	1591306	1034740	25423	2800822			1433358
Constructii (cl. 212) (rd. 06 = de la rd. 09 la rd. 16) din care:	08								1281779	2234287	488106	1542	2730830			1008691
- alte active fixe încadrate în grupa constructii (2120901), din care:	16								1281779	2234287	488106	1542	2730830			1008691
Instalatii tehnice, mijloace de transport, animale si plantele (cl. 2130100+2130200+2130300+2130400)	17	1141360			805346		20899	315318	6790406	21034670	10088811	830505	30270876			37333079
Mobilier, aparatura birou, echipamente de protectie a valorilor umane si materiale si alte active fixe corporale (cl. 2140000)	18	498835			80780			419047	7446900	3740689	1406438	162092	4864835			2484365
TOTAL (rd. 07 +08 +17 + 18)	19	1841193			888132		20899	734362	8787146	27006529	11871354	1014138	37988741			49904405
TOTAL ACTIVE FIXE (rd. 06+ 19)	20	1872187			917128		20899	734362	91905128	28600631	13008094	1039582	40667383			51937783

Conducatorul institutiei

MARC TIBERIU

Conducatorul compartimentului financiar contabil

MARUȘA LEONTINA

Anexa nr. 18

JUDETUL SALAJ

Anexa 35b

SITUATIA ACTIVEI FIXE NEAMORTIZABILE

cod 28

la data de 31.12.2017

- lei -

Denumirea activelor fixe	Nr. rand	Existent 31.12.2015			Sold la inceputul anului	Cresteri					
		UM	UM	UM		Total din care:	diferente din reevaluare	achizitii	transferuri primite cu titlu gratuit	donatii, sponsorizari	alte cai
A	B	1	2	3	4	5=6+7+8+9+10	6	7	8	9	10
Amenajari la terenuri (ct.2110200)	06				50951						
Terenuri (ct. 2110100)	07				20413858	798952			481201		315751
Constructii (ct.212) (rd.08 = de la rd.09 la rd.18) din care:	08				948413087	154726681		83725805	12389192		58611684
- drumuri publice, exclusiv poduri, podete, pasarele si viaducte si tunele (ct.2120101)	09				578551390	110190228		44527404			65662824
- poduri, podete, pasarele si viaducte pentru transporturi feroviare si rutiere; viaducte (ct. 2120301)	12				92046749						
- alte active fixe încadrate în grupa constructii (2120901)	16				279614948	44536453		39198401	12389192		-7051140
Instalatii tehnice, mijloace de transport, animale si plantatii (ct. 2130100+2130200+2130300+2130400)	17				511028						
Mobilier, aparatura birotica, echipamente de protectie a valorilor umane si materiale si alte active fixe corporale (ct.2140000)	18				97935	478582			478582		
Active fixe corporale in curs de executie (ct. 2310000)	19				154809762	12331354		12212315			119039
TOTAL (rd.06+ 07 + 08+ 17+18+19+20)	21				1124296619	168333669		95938120	13348975		59046474
TOTAL ACTIVE FIXE (rd. 04+21)	22				1124296619	168333669		95938120	13348975		59046474

Conducatorul institutiei

MARCI TIBERIU

Conducatorul compartimentului

financiar-contabil

MARUSCA LEONTEA IUCICA

Anexa nr. 19

JUDETUL SALAJ

Anexa 35b

SITUATIA ACTIVELOR FIXE NEAMORTIZABILE

la data de 31.12.2017

cod 29
Cod 29

- lei -

Denumirea activelor fixe	Nr. rând	Reduceri						Sold la sfârșitul anului 17+4+5-11 17+18+19 20+21+22+ 23+24	Valoarea activelor fixe neamortizate						
		Total din care 11+12+13+14 +15+16	reevaluare 12	dezmembrări și casari 13	transferuri cu titlu gratuit 14	vanzari 15	alte cai 16		Fondul activelor fixe necorporale ct.100.00.00 18	Domeniu public al statului ct.101.00.00 19	Domeniu privat al statului ct.102.01.10 20	Proprietatea privată a liniei publice ct.102.01.02 21	Domeniu public al UAT ct.103.00.00 22	Domeniu privat al UAT ct.104.01.01 23	Proprietatea privată a instit. publ. din admin. locală ct.104.01.02 24
A	B														
Amenajări la terenuri (ct.2110200)	06						50951					50951			
Terenuri (ct. 2110100)	07	610589			315750	39680	155159	20700221				19427330	1262891	10000	
Construcții (ct.212) (rd.08 = de la rd.09 la rd.18) din care:	08	69099681			147557	6504	68945620	1034040087				*****	2901524	99644	
- drumuri publice, exclusiv poduri, podete, pasarele și viaducte și tunele (ct.2120101)	09						686741618					686741618			
- poduri, podete, pasarele și viaducte pentru transportul feroviar și rutier; viaducte (ct. 2120301)	12	1341					1341	92045408				92045408			
- alte active fixe încadrate în grupa construcții (2120901)	16	69098340			147557	6504	68944279	255253061				252251893	2901524	99644	
Instalații tehnice, mijloace port, animale și plantații (ct. 2130100+2130200+2130300+2130400)	17	3939					3939	507087				481360		45737	
Mobilier, aparatură birotică, echipamente de protecție a valorilor umane și materiale și alte active fixe corporale (ct.2140000)	18	15275					15275	561242				561242			
Active fixe corporale în curs de execuție (ct. 2310000)	19	114537481					114537481	52603835							
TOTAL (rd.06+ 07+ 08+17+18+19+20) col.4 la 17	21	184186965			463307	46184	183657474	1108463223				*****	4164415	155381	
TOTAL ACTIVE FIXE (rd. 04+21 col.4 la 17	22	184186965			463307	46184	183657474	1108463223				*****	4164415	155381	

Conducătorul instituției
MARC TIBERIU

Conducătorul compartimentului financiar contabil
MARUȘCA LEONTINA

SITUATIA ACTIVEI SI DATORIIOR INSTITUTIILOR PUBLICE
 DIN ADMINISTRATIA LOCALA

Cod 18		la data de 31.12.2017		-lei-
Nr. rand		Cod rand	Sold la inceputul anului	Sold la sfarsitul perioadei
A	B	C	1	2
	Disponibilitati in lei ale institutiilor publice locale si ale institutiilor publice de subordonare locala, la trezorerii (ct.5100000+ct.5120101+ct.5120501+ct.5150101+ct.5150103+ct.5150500+ct.5150600+ct.5160101+ct.5160301 +ct.5160302+ct.5170101+ct.5170301+ct.5170302+ct.5210100+ct.5210300+ct.5280000+ct.5290201+ct.5290301+ct.5290400+ ct.5290901+ct.5500101+ct.5520000+ct.5550101 +ct.5570101+ct.5580101+ct.5580201+ct.5600101+ ct.5600300+ct.5610100+ct.5610300+ct.5620101+ct.5620300-ct.7700000), din care :	5	48245601	59175149
	Total (in baze cash) (rd.04+05)	8	48245601	59175149
	Total (in baze accrual) (rd.08+09)	10	48245601	59175149
	Alte valori (ct.5320100+ct.5320200+ct.5320300+ct.5320400+ct.5320500+ ct.5320600+ct.5320800)	23	206074	661351
	Disponibilitati ale institutiilor publice locale si ale institutiilor de subordonare locala la institutiile de credit rezidente (ct.5110101+ct.5110102+ct.5120102+ct.5120402+ct.5120502+ct.5150102+ ct.5150202+ct.5160102+ct.5160202+ct.5170102+ ct.5170202+ct.5290202+5290302+ct.5290902+ct.5500102+ct.	32	60529	105364

	3550201+ct.5570202+ct.5580102+ ct.5580302+ ct.5600102+ct.5600103+ct.5610102+ct.5610103+ct.5620102+ct.5620103), din care :			
	Total (fn baze cash) (rd.32+35)	36	60529	105364
	Total (fn baze accrual) (rd.36+37)	38	60529	105364
	Actiuni cotate detinute de autoritatile locale la societati de asigurari rezidente (Societati de asigurare, Fondurile de pensii) (ct.2600100- ct.2960101) (S.128, S.129)	125	915034	915034
	Total (la val. ctb. neta = la valoarea de intrare mai putin ajustarile cumulate pentru pierderea de valoare) (rd.123+124+125)	126	915034	915034
1	Creante comerciale necurente legate de livrari de bunuri si servicii de catre autoritatile locale sau de institutii subordonate acestora (ct.4110201+ct.4110208+ct.4130200+ct.4610201 - ct.4910200 - ct.4960200) Total (rd.158+159+160+164), din care:	157	319867	327717
	-de la societati nefinanciare (S.11),	159	319867	327717
	Creante comerciale curente legate de livrari de bunuri si servicii de catre autoritatile locale sau de institutii subordonate acestora (ct.2320000+ct.2340000+ct.4090101+ct.4090102+ct.4110101+ ct.4110108+ ct.4130100+ct.4180000+ct.4610101 - ct.4910100 - ct.4960100). Total (rd.166+167+168+172), din care de la :	165	6364658	6009370
	- de la societati nefinanciare (S.11),	167	6364658	6009370
1	Creante ale bugetului local (ct.4640000 -ct.	176	1041597	810468

	(rd.177+178+179+183), din care:			
	-de la societati nefinanciare (S.11),	178	1041597	810468
	Total creante (rd.176+184)	185	1041597	810468
1	Sume datorate tertilor reprezentând garantii si cautiuni aflate în conturile institutiilor publice (ct.4280101+ct.4280201+c t.4620109+ct.4620209) Total (rd.204+205+206), din care :	203	79599	92015
	- societati nefinanciare (S.11)	205	79599	92015
	Datorii comerciale necurrente legate de livrari de bunuri si servicii (ct.4010200+ct.4030200+c t.4040200+ ct.4050200+ct.4620201). Total (rd.313+314+318+319), din care catre :	312	30383	19163
	- Societati nefinanciare (S.11)	313	30383	19163
	Datorii comerciale curente legate de livrari de bunuri si servicii (ct.4010100+ct.4030100+c t.4040100 +ct. 4050100+ct.4080000 + ct.4190000+ ct.4620101) Total (rd.321+322+326+327), din care catre :	320	4406256	6672884
	- Societati nefinanciare (S.11)	321	4406256	6672884
	Datoriile institutiilor publice din administratia locala catre bugete (ct.4420300+ ct.4310100+ct.4310200+ct .4310300+ct.4310400+ ct.4310500+ ct.4310700+ct. 4370100+ct.4370200+ct.43 70300+ ct.4420801 +ct.4440000+ct.446.01.00 +ct.446.02.00+ct.4480100)	331	4609652	5244745
	Salariile angajatilor (ct	332	5947092	6862340

	60000 +ct.4270100+ct.4270300 +ct.4280101)			
	Alte drepturi cuvenite altor categorii de persoane (ct.4260000+ct.4270200 +ct.4270300+ct.4290000+ct.4380000)	333	4162197	4247597
	Total (rd.331+332+333+334)	335	14718941	16354682
	Provizioane necurente (ct.1510201+ ct.1510202+ ct.1510203 +ct.1510204 +ct.1510208), din care:	342.1	19153	19153
	Provizioane curente (ct. 1510101+ct.1510102+ ct.1510103+ ct.1510104+ ct.1510108) , din care:	343	280403	

Nota

Sectoarele si subsectoarele definite conform Sistemului European de Conturi (SEC' 95)	utilizator Anexa 40	Cod SEC'95
Societati nefinanciare		S.11
Societati financiare		S.12
Banca centrala		S.121
Societati care accepta depozite, exclusiv banca centrala		S.122
Fonduri de piata monetara		S.123
Fonduri de investitii, altele decat fondurile de piata monetara		S.124
Alti intermediari financiari, exclusiv societati de asigurare si fonduri de pensii		S.125
Auxiliari financiari		S.126
Societati de asigurare (SA)		S.128
Fonduri de pensii (FP)		S.129
Administratii publice		S.13
Administratia centrala(exclusiv fondurile de securitate sociala)		S.1311
Administratia locale(exclusiv fondurile de securitate sociala)		S.1313
Fonduri de securitate sociala		S.1314
Gospodariile populatiei		S.14
Restul lumii		S.2
State membre si institutii si organisme ale Uniunii Europene		S.21
Statele membre ale Uniunii Europene		S.211
Institutii si organisme ale Uniunii Europene		S.212
State nonmembre si organizatii internationale nerezidente ale Uniunii Europene		S.22

Conducatorul institutiei

MARC TIBERIU

Conducatorul compartimentului
financiar-contabil

MARUSCA LEONTINA LUCICA

Anexa nr. 21

Anexa 12

CONTUL DE EXECUTIE A BUGETULUI LOCAL- VENITURI

la data de 31.12.2017

Cod 20

-lei-

Denumirea indicatorilor	Cod indicator	Prevederi bugetare		Drepturi constatate			Incasari realizate	Stingeri pe site cal decat incasari	Drepturi constatate de incasat
		anuale aprobate la finele perioadei de raportare	trimestriale cumulate	Total, din care:	din anii precedenti	din anul curent			
A	B	1	2	3=4+5	4	5	6	7	8=3-6-7
VENITURI -TOTAL(cod 00.02+00.15+00.16+00.17+45.02)	000102	161,810,000	178,779,800	167,541,467	1,041,698	166,499,869	166,204,236	528,763	810,468
VENITURI PROPRII (cod 00.02-11.02-1 37.02+ 00.15+ 00.16)	4690	36,532,000	38,502,890	39,429,108	1,041,698	38,387,510	38,484,420	154,220	810,468
I. VENITURI CURENTE (cod 00.03+00.12)	0002	101,542,000	112,817,720	112,923,469	233,567	112,689,902	112,788,884		158,585
A. VENITURI FISCALE (cod 00.04+06.02+00.09+00.10+00.11)	0003	67,377,000	108,218,960	108,123,072	19,250	108,103,822	108,117,528		5,544
A1. IMPOZIT PE VENIT, PROFIT SI CASTIGURI DIN CAPITAL (cod 00.05+00.06+00.07)	0004	30,542,000	33,501,000	33,383,130		33,383,130	33,383,130		
A1.2. IMPOZIT PE VENIT, PROFIT SI CASTIGURI DIN CAPITAL DE LA PERSOANE FIZICE (cod 03.02+04.02)	0008	30,542,000	33,501,000	33,383,130		33,383,130	33,383,130		
Cote si sume defalcate din impozitul pe venit (cod 04.02.01+04.02.04)	0402	30,542,000	33,501,000	33,383,130		33,383,130	33,383,130		
Cote defalcate din impozitul pe venit	040201	21,200,000	23,200,000	23,118,168		23,118,168	23,118,168		
Sume alocate din cotele defalcate din impozitul pe venit pentru echilibrarea bugetelor locale	040204	9,342,000	10,301,000	10,264,964		10,264,964	10,264,964		
A4. IMPOZITE SI TAXE PE BUNURI SI SERVICII (cod 11.02+12.02+15.02+16.02)	0010	66,835,000	74,718,990	74,739,942	19,250	74,720,692	74,734,368		5,544
Sume defalcate din TVA (cod 11.02.01+11.02.02+11.02.05+11.02.06+11.02.08)	1102	68,010,000	74,031,190	74,031,190		74,031,190	74,031,190		
Sume defalcate din taxa pe valoarea adaugata pentru finantarea cheltuielilor descentralizate la nivelul judetelor	110201	48,803,000	52,240,000	52,240,000		52,240,000	52,240,000		
Sume defalcate din taxa pe valoarea adaugata pentru drumuri	110205	7,621,000	8,528,190	8,528,190		8,528,190	8,528,190		
Sume defalcate din taxa pe valoarea adaugata pentru echilibrarea bugetelor locale	110206	11,486,000	15,263,000	15,263,000		15,263,000	15,263,000		

A	B	1	2	3=4+5	4	5	6	7	8=3-6-7
Taxe pe utilizarea bunurilor, autorizarea utilizării bunurilor sau pe desfasurarea de activitati (cod 16.02.02+16.02.03+16.02.50)	1602	626,000	667,600	706,752	19,250	689,502	703,208		5,544
Impozit pe mijloacele de transport (cod 16.02.02.01+16.02.02.02)	160202	706,000	595,000	627,967	14,034	613,962	627,666		329
Impozit pe mijloacele de transport detinute de persoane fizice	16020201	16,000	20,000	28,712	176	28,536	28,712		
Impozit pe mijloacele de transport detinute de persoane juridice	16020202	689,000	539,000	599,275	13,858	585,416	598,946		329
Taxe si tarife pentru eliberarea de licente si autorizatii de functionare	160203	20,000	22,800	18,000		18,000	18,000		
Alte taxe pe utilizarea bunurilor, autorizarea utilizării bunurilor sau pe desfasurarea de activitati	160250	100,000	100,000	62,785	5,216	57,569	57,660		5,216
C. VENITURI NEFISCALE (cod 00.13+00.14)	0012	4,166,000	4,567,730	4,800,397	214,317	4,586,080	4,849,356		151,041
C1. VENITURI DIN PROPRIETATE (cod 30.02+31.02)	0013	1,278,000	1,978,000	2,067,261	60,774	2,026,482	1,995,360		91,881
Venituri din proprietate (cod 30.02.01+30.02.05+30.02.08+30.02.50)	3002	1,278,000	1,978,000	2,067,261	60,774	2,026,482	1,995,360		91,881
Venituri din concesiuni si inchirieri (cod 30.02.05.30)	300205	1,100,000	1,800,000	1,809,348	60,774	1,848,567	1,817,466		91,881
Alte venituri din concesiuni si inchirieri de catre institutiile publice	30020530	1,100,000	1,800,000	1,809,348	60,774	1,848,567	1,817,466		91,881
Venituri din dividende (cod 30.02.08.02+30.02.08.03)	300208	178,000	178,000	177,915		177,915	177,915		
Dividende de la societatile si companiile nationale si societatile cu capital majoritar de stat	30020803	178,000	178,000	177,915		177,915	177,915		
C2. VANZARI DE BUNURI SI SERVICII (cod 33.02+34.02+35.02+36.02+37.02)	0014	2,687,000	2,619,730	2,713,136	153,534	2,559,598	2,653,076		59,160
Venituri din prestari de servicii si alte activitati (cod 33.02.08+33.02.10+33.02.12+33.02.24+33.02.27+33.02.28+33.02.33+33.02.50)	3302	2,187,000	1,169,460	1,122,431	10,871	1,111,460	1,109,306		13,125
Venituri din prestari de servicii	330208	1,000,000							
Contributia de intretinere a persoanelor asistate	330213	1,000,000	1,000,000	965,502		965,502	965,502		
Contributia tunara a parintilor pentru intretinerea copiilor in unitatile de protectie sociala	330227	2,000	4,400	13,776	10,871	2,605	5,170		8,606
Alte venituri din prestari de servicii si alte activitati	330250	165,000	165,000	143,153		143,153	138,834		4,519
Amenzi, penalitati si confiscari (cod 35.02.01 la 35.02.03+35.02.50)	3502		283,170	305,392	132,262	173,130	300,469		4,903
Venituri din amenzi si alte sanctiuni aplicate potrivit dispozitiilor legale (cod 35.02.01.02)	350201		283,170	305,392	132,262	173,130	300,469		4,903
Venituri din amenzi si alte sanctiuni aplicate de catre alte	35020102		283,170	305,392	132,262	173,130	300,469		4,903

