

**HOTĂRÂREA nr.23
din 16 aprilie 2019**

privind aprobarea contului de încheiere al exercițiului bugetar aferent bugetului propriu al județului, al instituțiilor și serviciilor publice subordonate Consiliului județean și a situațiilor financiare anuale, pe anul 2018

Consiliul Județean Sălaj, întrunit în ședință ordinară;
Având în vedere:

- expunerea de motive nr. 4443 din 02.04.2019 a președintelui Consiliului județean;
- raportul de specialitate nr. 4444 din 02.04.2019 al Direcției economice;
- Ordinul ministrului finanțelor publice nr. 129/18.01.2019 pentru aprobarea Normelor metodologice privind întocmirea și depunerea situațiilor financiare ale instituțiilor publice la 31 decembrie 2018, și pentru modificarea altor norme metodologice în domeniul contabilității instituțiilor publice;
- Ordinul ministrului finanțelor publice nr. 1917/2005 pentru aprobarea Normelor metodologice privind organizarea și conducerea contabilității instituțiilor publice, Planul de conturi pentru instituțiile publice și instrucțiunile de aplicare a acestuia modificarea și completarea altor norme metodologice în domeniul contabilității publice, cu modificările și completările ulterioare;
- art. 57 din Legea nr. 273/2006 privind finanțele publice locale, cu modificările și completările ulterioare;
- art. 91 alin. (1) lit. b) și alin. (3) lit. a) din Legea administrației publice locale nr. 215/2001, republicată, cu modificările și completările ulterioare.

În temeiul art. 97 alin. (1) din Legea administrației publice locale nr. 215/2001, republicată, cu modificările și completările ulterioare,

HOTĂRĂȘTE:

Art. 1. Se aprobă Contul de încheiere a exercițiului bugetar aferent bugetului propriu al județului și al instituțiilor și serviciilor publice subordonate Consiliului județean, pe anul 2018, conform anexelor nr. 1, 2 și 3, după cum urmează:

- Contul de încheiere aferent Secțiunii de funcționare, conform anexei nr. 1;
- Contul de încheiere aferent Secțiunii de dezvoltare, conform anexei nr. 2;
- Contul de încheiere aferent Secțiunii de funcționare și secțiunii dezvoltare la Spitalul Județean de Urgență Zalău, conform anexei nr. 3.

Art. 2. Se aprobă situațiile financiare anuale pe anul 2018, inclusiv anexele la acestea, conform Bilanțului prevăzut în anexa nr. 4.

Art. 3. Anexele nr. 1- 4 fac parte integrantă din prezenta hotărâre.

Art. 4. Cu ducerea la îndeplinire se încredințează președintele Consiliului județean.

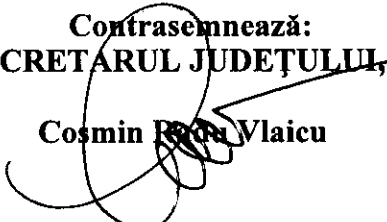
Art. 5. Prezenta hotărâre se comunică la:

- Direcția juridică și administrație locală;
- Direcția economică;
- Direcția dezvoltare și investiții;
- Direcția arhitect șef;
- Serviciul achiziții publice, parteneriat public-privat și urmărirea contractelor;
- Spitalul Județean de Urgență Zalău.

PREȘEDINȚE,
Tiberiu Mărc



Contrasemnează:
SECRETARUL JUDEȚULUI,
Cosmin Răduț Vlaiu



Anexa nr. 1
la Hotărârea Consiliului Județean Sălaj nr.23 din 16 aprilie 2019e
privind aprobarea Contului de încheiere al exercițiului bugetar
afert bugetului propriu al județului, al instituțiilor și serviciilor
publice subordonate Consiliului județean și a situațiilor financiare
anuale, pe anul 2018

I. SECȚIUNEA DE FUNCȚIONARE:

VENITURI

mii lei

| Denumirea indicatorilor | Cod indicator | Prevederi bugetare inițiale AN 2018 | Prevederi bugetare definitive 2018 | Încasări realizate la 31 decembrie 2018 | % |
|---|-----------------|-------------------------------------|------------------------------------|---|----------------|
| 0 | 1 | 2 | 3 | 4 | 5=4/3 |
| VENITURI TOTALE, (1+2+...+ 7), din care: | | 161,869.00 | 176,840.38 | 176,755.96 | 99.95% |
| 1. Cote și sume defalcate din impozitul pe venit - total, din care: | 04.02. | 23,562.00 | 24,856.00 | 24,856.25 | 100.00% |
| a) cota de 11,25% din impozitul pe venit | 04.02.01 | 16,311.00 | 17,992.00 | 17,992.25 | 100.00% |
| b) cota de 27% din impozitul pe venit pentru echilibrarea bugetului propriu al județului | 04.02.04 | 7,251.00 | 6,864.00 | 6,864.00 | 100.00% |
| 2. Sume defalcate din TVA - total, din care: | 11.02. | 64,596.00 | 79,177.06 | 79,177.06 | 100.00% |
| a) sume defalcate din TVA pentru finanțarea cheltuielilor descentralizate la nivelul județului | 11.02.01 | 44,551.00 | 47,285.00 | 47,285.00 | 100.00% |
| b) sume defalcate din TVA pentru finanțarea drumurilor | 11.02.05 | 7,933.00 | 7,893.06 | 7,893.06 | 100.00% |
| c) sume defalcate pentru echilibrarea bugetului propriu al județului - total, din care: | 11.02.06 | 12,112.00 | 23,999.00 | 23,999.00 | 100.00% |
| 3. Venituri proprii – total, din care: | | 4,890.00 | 4,805.23 | 4,551.30 | 94.72% |
| a) taxă asupra mijloacelor de transport > 12 to., din care: | 16.02.02 | 628.00 | 618.00 | 590.61 | 95.57% |
| - deținute de persoane fizice | 16.02.02.01 | 28.00 | 28.00 | 33.18 | 118.50% |
| - deținute de persoane juridice | 16.02.02.02 | 600.00 | 590.00 | 557.43 | 94.48% |
| b) licențe transport și autorizații de funcționare | 16.02.03 | 18.00 | 24.80 | 24.80 | 100.00% |
| c) alte încasări impozite directe (certIFICATE DE URBANISM , DIRIGENTĂRI, AUTORIZAȚII CONSTRUCȚII, AUTORIZAȚII SPECIALE DE TRANSPORT) | 16.02.50 | 60.00 | 120.00 | 89.25 | 74.38% |
| d) Venituri din concesiuni și închirieri | 30.02.05.30 | 1,820.00 | 1,600.00 | 1,605.22 | 100.33% |
| e) Venituri din dividende | 30.02.08.03 | 164.00 | 164.00 | 164.56 | 100.34% |
| f) Contribuția de întreținere a persoanelor asistate | 33.02.13 | 965.00 | 965.00 | 1,014.43 | 105.12% |
| g) Contribuția lunară a părinților pentru întreținerea copiilor în unități de protecție socială | 33.02.27 | 5.00 | 5.00 | 0.15 | 3.00% |
| h) Contribuția lunară a consiliilor locale pentru întreținerea copiilor în centrele de zi | 33.02.50 | 140.00 | 140.00 | 85.12 | 60.80% |
| i) Venituri din amenzi și alte sancțiuni aplicate potrivit dispozițiilor legale | 35.02.01.02 | - | 9.00 | 16.83 | 187.00% |
| j) Alte venituri | 36.02.50 | 1,090.00 | 920.00 | 720.92 | 78.36% |
| k) Donații și sponsorizări | 37.02.01 | - | 239.43 | 239.41 | 99.99% |
| 4. Vărsăminte din Secțiunea de funcționare pentru Secțiunea de dezvoltare | 37.02.03 | -500.00 | -362.91 | 0.00 | 0.00% |
| 5. Subvenții de la bugetul de stat către bugetele locale pentru finanțarea drepturilor persoanelor cu handicap | 42.02.21 | 68,871.00 | 67,902.00 | 67,819.00 | 99.88% |
| 6. Subvenții primite din fondul de intervenție | 42.02.28 | - | - | - | |
| 7. Subvenții din bugetul de stat pentru finanțarea unităților de asistență medico-socială | 42.02.35 | 450.00 | 338.00 | 352.35 | 104.25% |
| 8. Subvenții pentru realizare activității de colectare deseuri animale | 42.02.73 | - | 125.00 | - | 0% |

CHELTUIELI

mii lei

| Denumirea indicatorilor | Cod indicator | Credite bugetare inițiale AN 2018 | Credite bugetare definitive 2018 | Plăți efectuate la 31 decembrie 2018 | % |
|---|---------------------|-----------------------------------|----------------------------------|--------------------------------------|----------------|
| 0 | 1 | 2 | 3 | 4 | 5=4/3 |
| CHELTUIELI TOTALE (1+2+...+10), din care: | | 161,869.00 | 179,245.38 | 173,995.27 | 97.07% |
| 1. Autorități executive- total, din care: | 51.02 | 16,117.00 | 14,131.89 | 14,066.76 | 99.54% |
| - cheltuieli de personal | | 13,294.00 | 11,552.61 | 11,529.57 | 99.80% |
| - bunuri și servicii | | 2,805.00 | 2,437.28 | 2,397.57 | 98.37% |
| - alte cheltuieli 59.40 | | 18.00 | 4.00 | 3.38 | 84.50% |
| - alte transferuri | | - | 200.00 | 200.00 | 100.00% |
| - plăți efectuate în anii precedenți și recuperate în anul curent | | | -62.00 | -63.76 | 102.84% |
| 2. Alte servicii publice generale, din care: | 54.02 | 1,501.50 | 1,182.50 | 1,182.50 | 100.00% |
| a) Fondul de rezervă la dispoziția Consiliului județean | 54.02.05 | 319.50 | - | | |
| b) Direcția Județeană de Evidență a Persoanelor Sălaj | 54.02.10 | 1,182.00 | 1,182.50 | 1,182.50 | 100.00% |
| 3. Centrul Militar Județean, - bunuri și servicii | 60.02 | 300.00 | 339.00 | 307.40 | 90.68% |
| 4. Inspectoratul Județean pentru Situații de Urgență "Porolissum" Sălaj - bunuri și servicii | 61.02 | 55.00 | 65.86 | 60.16 | 91.35% |
| 5. Învățământ - total, din care: | 65.02 | 5,022.00 | 4,329.52 | 4,299.48 | 99.31% |
| a) Învățământ preșcolar și primar – total, | 65.02.03 | 2,584.00 | 1,834.51 | 1,834.50 | 100.00% |
| a1) Învățământ preșcolar - produse lactate, corn și mere în grădinițe | 65.02.03.01 | 519.00 | 533.97 | 533.96 | 100.00% |
| a2) Învățământ primar - produse lactate, corn și mere pentru elevii din ciclul primar | 65.02.03.02 | 2,065.00 | 1,300.54 | 1,300.54 | 100.00% |
| b) Învățământ gimnazial - produse lactate, corn și mere pentru elevii din ciclul gimnazial | 65.02.04 | 1,135.00 | 944.50 | 944.50 | 100.00% |
| c) Învățământ special - total, din care: | 65.02.07 | 1,253.00 | 1,480.51 | 1,462.42 | 98.78% |
| c1) Centrul Școlar pentru Educație Incluzivă Șimleu Silvaniei, din care: | 65.02.07.043 | 1,015.00 | 888.48 | 879.34 | 98.97% |
| - cheltuieli de personal | | 21.00 | 20.61 | 20.47 | 99.32% |
| - bunuri și servicii | | 509.00 | 476.80 | 468.95 | 98.35% |
| - asistență socială | | 485.00 | 393.62 | 392.47 | 99.71% |
| - plăți efectuate în anii precedenți și recuperate în anul curent | | 0.00 | -2.55 | -2.55 | 100.00% |
| c2) Centrul Județean de Resurse și Asistență Educațională Sălaj, din care: | 65.02.07.044 | 238.00 | 359.47 | 352.79 | 98.14% |
| - cheltuieli de personal | | 27.00 | 121.27 | 120.43 | 99.31% |
| - bunuri și servicii | | 178.00 | 243.99 | 238.15 | 97.61% |
| - alte cheltuieli | | 33.00 | - | - | |
| - plăți efectuate în anii precedenți și recuperate în anul curent | 65.02.07.85 | 0.00 | -5.79 | -5.79 | 100.00% |
| c3) Centrul Speranța Sălaj, din care: | 65.02.07.045 | - | 232.56 | 230.29 | 99.02% |
| - cheltuieli de personal | | - | 2.99 | 2.99 | 100.00% |
| - bunuri și servicii | | - | 98.89 | 98.72 | 99.83% |
| - alte cheltuieli | | - | 130.68 | 128.58 | 98.39% |
| d) Organizarea concursurilor și olimpiadelor școlare | 65.02.50 | 50.00 | 70.00 | 58.06 | 82.94% |

| Denumirea indicatorilor | Cod indicator | Credite bugetare inițiale AN 2018 | Credite bugetare definitive 2018 | Plăți efectuate la 31 decembrie 2018 | % |
|--|---------------|-----------------------------------|----------------------------------|--------------------------------------|---------------|
| 0 | 1 | 2 | 3 | 4 | 5=4/3 |
| 6. Sănătate, din care: | 66.02 | 450.00 | 641.00 | 634.66 | 99.01% |
| - Centrul Medico-Social Ileanda | 66.02.06.03 | 450.00 | 641.00 | 634.66 | 99.01% |
| 7. Cultură și artă – total, din care: | 67.02 | 23,869.50 | 24,760.22 | 24,590.45 | 99.31% |
| a) Servicii culturale, din care: | | 8,530.00 | 8,447.76 | 8,387.48 | 99.29% |
| a1) Biblioteca Județeană "Ioniță Scipione Bădescu" Sălaj, din care: | 67.02.03.02 | 2,350.00 | 2,325.00 | 2,320.76 | 99.82% |
| - cheltuieli de personal | | 1,762.00 | 1,699.32 | 1,699.13 | 99.99% |
| - bunuri și servicii | | 588.00 | 625.68 | 621.63 | 99.35% |
| a2) Muzeul Județean de Istorie și Artă Zalău | 67.02.03.03 | 2,800.00 | 2,741.00 | 2,730.97 | 99.63% |
| a3) Centrul de Cultură și Artă al Județului Sălaj | 67.02.03.30 | 3,080.00 | 3,145.00 | 3,145.00 | 100.00% |
| a4) Plăți efectuate în anii precedenți | | - | -12.24 | -13.25 | 108.25% |
| a5) Consolidarea și restaurarea monumentelor | 67.02.03.12 | 300.00 | 249.00 | 204.00 | 81.93% |
| b) Consiliul Județean al Elevilor Sălaj | 67.02.05.02 | 5.70 | 5.70 | 1.07 | 18.77% |
| c) Susținerea activităților sportive; | 67.02.05.01 | 2900 | 2873.02 | 2811.46 | 97.86% |
| d) Alte servicii în domeniul religiei: | 67.02.50 | 12,433.80 | 13,433.74 | 13,390.44 | 99.68% |
| d ₁) plata contribuțiilor pentru personalul neclerical din județ; | | 11,371.00 | 12,332.94 | 12,332.94 | 100.00% |
| d ₂) cofinanțare servicii sociale acordate de unitățile de cult din județ; | | 1,045.00 | 945.00 | 915.77 | 96.91% |
| d3) investirea în acoperișul „Porții Praetoria” din cadrul Castrului Roman Porolissum | | 17.80 | 27.80 | 33.04 | 118.85% |
| d4) cofinanțare Comuna Buciumi, Hereclean, Ip, Treznea | | - | 120.00 | 100.69 | 83.91% |
| d5) Centrul de dezvoltare turistică | | - | 8.00 | 8.00 | 100.00% |
| 8. Asistență socială , total - din care: | 68.02 | 104,473.00 | 120,144.59 | 115,606.16 | 96.22% |
| 8.1. Direcția Generală de Asistență Socială și Protecția Copilului Sălaj: | | 104,473.00 | 120,144.59 | 115,606.16 | 96.22% |
| a) CITO Bădăcin; CIA Crasna; CRRN Jibou , CIA Boghiș, din care: | 68.02.05 | 19,410.00 | 27,832.00 | 25,500.49 | 91.62% |
| - cheltuieli de personal | | 13,406.84 | 16,595.17 | 16,511.47 | 99.50% |
| - bunuri și servicii | | 5,745.16 | 10,172.01 | 8,080.40 | 79.44% |
| - asistență socială | | 258.00 | 1,074.00 | 917.72 | 85.45% |
| - plăți efectuate în anii precedenți | | | -9.18 | -9.10 | 99.13% |
| b) Centrele de servicii comunitare pentru copii și aparatul propriu al DGASPC, din care: | 68.02.06 | 15,332.00 | 23,550.59 | 21,464.07 | 91.14% |
| - cheltuieli de personal | | 11,487.24 | 15,466.91 | 15,427.75 | 99.75% |
| - bunuri și servicii | | 3,194.01 | 6,631.88 | 4,884.40 | 73.65% |
| - asistență socială | | 650.75 | 1,473.80 | 1,173.69 | 79.64% |
| - plăți efectuate în anii precedenți și recuperate în anul curent | | 0.00 | -22.00 | -21.77 | 98.95% |
| c) Centrul Medico-Social Ileanda | 68.02.12 | 860.00 | 860.00 | 822.59 | 95.65% |
| d) Indemnizație persoane cu handicap | 68.02.15 | 68,871.00 | 67,902.00 | 67,819.01 | 99.88% |
| - bunuri și servicii | | 446.00 | 412.03 | 412.00 | 99.99% |
| - indemnizații persoane cu handicap | | 68,425.00 | 67,489.97 | 67,407.01 | 99.88% |

| Denumirea indicatorilor | Cod indicator | Credite bugetare inițiale AN 2018 | Credite bugetare definitive 2018 | Plăți efectuate la 31 decembrie 2018 | % |
|---|-----------------------------|-----------------------------------|----------------------------------|--------------------------------------|----------------|
| 0 | 1 | 2 | 3 | 4 | 5=4/3 |
| 9. Colectarea, tratarea și distrugerea deșeurilor -Sistem de managementul integrat al deșeurilor în județul Sălaj - Fond IID | 74.02.- 55.01.65 | 890.00 | 890.00 | 890.00 | 100.00% |
| 10. Programe, cotizații, contribuții; | 80.02 | 1,258.00 | 1,416.80 | 1,387.61 | 97.94% |
| - Proiect "Strategia de identitate și promovare a Județului Sălaj" | 20.30.30 | 200 | 190.80 | 176.57 | 92.54% |
| - Contribuția Consiliului județean la A.D.R. Nord -Vest | 59.11 | 378.5 | 519.00 | 518.21 | 99.85% |
| - Contribuția Consiliului Județean la Asociația Regională pentru Dezvoltarea Infrastructurii din Bazinul Hidrografic Someș-Tisa | 59.11 | 60 | 60.00 | 60.00 | 100.00% |
| - Contribuția Consiliului județean la U.N.C.J.R. | 59.11 | 40 | 41.00 | 40.88 | 99.71% |
| - Contribuția Consiliului județean la A.R.E. | 55.02.01 | 18 | 18.00 | 5.45 | 30.28% |
| - Cotizația Consiliului județean la Asociația de Dezvoltare Intercomunitară „Transilvania de Nord” | 59.11 | 70 | 45.00 | 45.00 | 100.00% |
| - Contribuția Consiliului județean la Asociația “Sălaj Plus” | 59.11 | 332 | 281.00 | 281.00 | 100.00% |
| - Contribuția Consiliului județean la “ECODES” | 59.11 | 150 | 250.00 | 250.00 | 100.00% |
| - Alte contribuții ale Consiliului județean | 59.11 | 9.5 | 12.00 | 10.50 | 87.50% |
| 11. Agricultură | 83.02 | | 125.00 | - | 0.00% |
| 12. Drumuri și poduri județene | 84.02 | 7,933.00 | 11,219.00 | 10,970.09 | 97.78% |
| - întreținere și reparații drumuri și poduri județene | 84.02.20 | 7,933.00 | 9,774.20 | 9,643.53 | 98.66% |
| transferuri UAT | 84.02.51 | - | 1,494.99 | 1,378.51 | 92.21% |
| - plăți efectuate în anii precedenți | 84.02.85 | - | -50.19 | -51.95 | 103.51% |
| EXCEDENT SF | | - | -2,405.00 | 2,760.69 | |

Anexa nr. 2
la Hotărârea Consiliului Județean Sălaj nr.23 din 16 aprilie 2019
privind aprobarea Contului de încheiere al exercițiului bugetar
afereț bugetului propriu al județului, al instituțiilor și serviciilor
publice subordonate Consiliului județean și a situațiilor financiare
anuale, pe anul 2018

II. SECȚIUNEA DE DEZVOLTARE

mii lei

| Denumirea indicatorilor | Cod indicator | Prevederi bugetare inițiale AN 2018 | Prevederi bugetare definitive 2018 | Încasări realizate la 31 decembrie 2018 | % |
|--|--------------------|-------------------------------------|------------------------------------|---|-----------------|
| 0 | 1 | 2 | 3 | 4 | 5=4/3 |
| VENITURI TOTALE, (1+2+...+12) din care: | | 57,217.00 | 3,457.53 | 28,555.55 | 825.89% |
| 1. Venituri proprii – total, din care: | | - | 154.40 | 412.12 | 266.92% |
| a) Alte venituri pentru finanțarea secțiunii de dezvoltare | 36.02.47 | - | - | 244.52 | |
| b) Venituri din valorificarea bunurilor instituțiilor | 39.02.01 | - | 19.95 | 21.22 | 106.37% |
| c) Venituri din vânzarea unor bunuri | 39.02.07 | - | 134.45 | 146.38 | 108.87% |
| 2. Vărsăminte din Secțiunea de funcționare | 37.02.04 | 500.00 | 362.91 | - | 0.00% |
| 3. Subvenții de la bugetul de stat către bugetele locale pentru finanțarea reparațiilor capitale în sănătate | 42.02.16 | - | 637.00 | 244.00 | 38.30% |
| 4. Subvenții din veniturile proprii ale MS către bugetele locale pentru finanțarea investițiilor în sănătate | 42.02.18 | | 78.00 | 78.00 | 100.00% |
| 6. Sume provenite de la bugetul de stat pentru finanțarea investițiilor pt institutii publice de asistenta sociala si asistenta medico sociala | 42.02.52 | - | 425.64 | 425.63 | 100.00% |
| 7. Finanțare program național de dezvoltare locală | 42.02.65 | 15,576.00 | 576.00 | 479.92 | 83.32% |
| 8. Subvenții de la bugetul de stat către bugetele locale necesare sustinerii derularii proiectelor finanțate din fonduri externe nerambursabile (FEN) postaderare aferente perioadei de programare 2014-2020****) | 42.02.69 | 5,457.47 | 204.83 | 5,379.63 | 2626.39% |
| 9. Alte sume primite din fonduri de la UE pentru programele operaționale finanțate din cadrul financiar 2014-2020 | 46.02.04 | - | - | 19,257.11 | |
| 10. Fondul European de Dezvoltare Regionala (FEDR) | 48.02.01.01 | 34,820.53 | - | 1,270.30 | |
| 11. Sume primite în contul plăților efectuate în anii anteriori | 48.02.01.02 | 863.00 | 863.00 | 860.26 | 99.68% |
| 12. Fondul Social European (FSE) | 48.02.02 | - | 155.75 | 148.58 | 95.40% |
| CHELTUIELI TOTALE , (I+II) din care: | | 88,217.00 | 16,777.53 | 11,266.66 | 67.15% |
| 1. Autorități executive- total, din care: | 51.02 | 2,407.92 | 1,486.01 | 1,043.65 | 70.23% |
| - cheltuieli de capital | | 2,407.92 | 1,486.01 | 1,043.65 | 70.23% |
| 2. Învățământ – total, din care: Centrul Școlar pentru Educație Incluzivă Șimleu Silvaniei și Centrul Speranța | 65.02.07.04 | 144.00 | 184.00 | 184.00 | 100.00% |
| 3. Sănătate, din care: | 66.02 | 8,157.90 | 7,075.53 | 3,690.19 | 52.15% |
| a) Județul Sălaj, din care: | 66.02.02 | 8,157.90 | 7,075.53 | 3,690.19 | 52.15% |
| a1) dotări pentru spital | | 5,326.90 | 2,572.53 | 1,908.02 | 74.17% |
| a2) transferuri de capital către Spitalul Județean de Urgență Zalău | | 2,831.00 | 4,503.00 | 1,782.17 | 39.58% |
| 4. Cultură și artă – din care: | 67.02. | 950.96 | 365.30 | 230.46 | 63.09% |
| - Biblioteca Județeană "Ioniță Scipione Bădescu" Sălaj | 67.02.03 | 72.00 | 97.00 | 96.75 | 99.74% |

| | | | | | |
|--|----------------------|--|---|---|-----------------|
| - Alte servicii in domeniile culturale | 67.02.50 | 878.96 | 159.30 | 35.37 | 22.20% |
| Denumirea indicatorilor | Cod indicator | Credite bugetare inițiale AN 2018 | Credite bugetare definitive 2018 | Plăți efectuate la 31 decembrie 2018 | % |
| 0 | 1 | 2 | 3 | 4 | 5=4/3 |
| ' - Muzeul Județean de Istorie și Artă Zalău | | - | 109.00 | 98.34 | 90.22% |
| 5. Asigurări și asistență socială -cheltuieli de capital, total , din care: | 68.02 | 754.00 | 1,229.64 | 1,179.37 | 95.91% |
| - Direcția Generală de Asistență Socială și Protecția Copilului Sălaj, | | 700.00 | 1,175.64 | 1,125.37 | 95.72% |
| - Județul Sălaj | | 54.00 | 54.00 | 54.00 | 100.00% |
| 6. Locuințe, servicii și dezvoltare publică, din care: | 70.02 | 154.80 | 160.85 | 147.95 | 91.98% |
| - redevența Compania de Apă Cluj | | 154.80 | 160.85 | 147.95 | 91.98% |
| 7. Colectarea, tratarea și distrugerea deșeurilor; TOTAL, din care: | 74.02 | 223.96 | 187.24 | 98.93 | 52.84% |
| - Sistem de managementul integrat al deșeurilor în județul Sălaj - asistență tehnică | | 223.96 | 187.24 | 98.93 | 52.84% |
| 8. Acțiuni generale, din care: | 80.02 | 500.00 | -77.70 | - | 0.00% |
| a) programe de dezvoltare | | 500.00 | - | | |
| 9. Drumuri și poduri județene, din care: | 84.02 | 74,923.46 | 5,888.96 | 4,492.11 | 76.28% |
| a) reabilitare drumuri și poduri județene | | 74,923.46 | 5,888.96 | 4,492.11 | 76.28% |
| 10. Alte acțiuni economice | 87.02 | - | 200.00 | 200.00 | 100.00% |
| active financiare | | - | 200.00 | 200.00 | 100.00% |
| EXCEDENT SD | | -31,000.00 | -13,320.00 | 17,288.89 | -129.80% |

Anexa nr. 3

la Hotărârea Consiliului Județean Sălaj nr.23 din 16 aprilie 2019 privind aprobarea Contului de încheiere al exercițiului bugetar aferent bugetului propriu al județului, al instituțiilor și serviciilor publice subordonate Consiliului județean și a situațiilor financiare anuale, pe anul 2018

SPITALUL JUDEȚEAN DE URGENȚĂ ZALĂU

I. Secțiunea de funcționare

VENITURI

mii lei

| Denumirea indicatorilor | Cod indicator | Prevederi bugetare inițiale AN 2018 | Prevederi bugetare definitive 2018 | Încasări realizate la 31 decembrie 2018 | % |
|---|---------------|-------------------------------------|------------------------------------|---|---------------|
| 0 | 1 | 2 | 3 | 4 | 5=4/3 |
| TOTAL VENITURI : din care | | 136,148.00 | 144,412.00 | 138,378.01 | 95.82% |
| 1. Alte venituri din concesiuni și închirieri | 30.10.05.30 | 3.00 | 8.00 | 7.70 | |
| 2. Venituri din contractele încheiate cu CJAS Sălaj | 33.10.21 | 66,228.00 | 66,228.00 | 65,915.53 | 99.53% |
| 3. Venituri din contractele încheiate cu DSP Sălaj din sume alocate de la bugetul de stat | 33.10.30 | 14,810.00 | 6,821.00 | 5,562.56 | 81.55% |
| 4. Venituri din contracte încheiate cu DSP Sălaj din sumele alocate din veniturile proprii ale Ministerului Sănătății | 33.10.31 | 4,280.00 | 12,269.00 | 11,622.66 | 94.73% |
| 5. Venituri din contractul încheiat cu Institutul de Medicină Legală Cluj | 33.10.32 | 2,037.00 | 2,037.00 | 1,646.12 | 80.81% |
| 6. Venituri din prestări servicii | 33.10.50 | 2,200.00 | 2,795.00 | 2,759.69 | 98.74% |
| 7. Vărsăminte din secțiunea de funcționare pentru finanțarea secțiunii de dezvoltare a bugetului local | 37.10.03 | -2,000.00 | -1,100.00 | -850.00 | 77.27% |
| 8. Sume utilizate din excedentul anului precedent pentru efectuarea de cheltuieli | 40.10.15.01 | 3,640.00 | 3,640.00 | 0.00 | 0.00% |
| 9. Sume utilizate pentru acoperirea temporară a golurilor de casă | 41.10.06 | | | 0.00 | |
| 10. Subvenții din bugetul FNUASS pentru acoperirea creșterilor salariale | 43.10.33 | 44,950.00 | 51,714.00 | 51,713.75 | 100.00% |

CHELTUIELI

mii lei

| Denumirea indicatorilor | Cod indicator | Credite bugetare inițiale AN 2018 | Credite bugetare definitive 2018 | Plăți efectuate la 31 decembrie 2018 | % |
|---|---------------|-----------------------------------|----------------------------------|--------------------------------------|---------------|
| 0 | 1 | 2 | 3 | 4 | 5=4/3 |
| TOTAL CHELTUIELI, din care: | | 136,148.00 | 144,412.00 | 140,225.96 | 97.10% |
| a) Cheltuieli de personal, din care: | 10 | 106,213.00 | 113,105.00 | 111,638.95 | 98.70% |
| a1) Drepturi salariale, din care: | 1001 | 96,951.00 | 104,779.00 | 103,981.50 | 99.24% |
| - Salarii de bază | 100101 | 71,507.00 | 72,710.00 | 72,201.78 | 99.30% |
| - Sporuri pentru condiții de muncă | 100105 | 12,986.00 | 17,207.00 | 17,190.60 | 99.90% |
| - Alte sporuri | 100106 | 7,459.00 | 9,974.00 | 9,957.70 | 99.84% |
| - Fond aferent plății cu ora | 100111 | 4,608.00 | 3,897.00 | 3,744.25 | 96.08% |
| - Indemnizații plătite unor persoane din afara unității | 100112 | 388.00 | 738.00 | 642.62 | 87.08% |
| - Indemnizații de delegare | 100113 | 3.00 | 3.00 | 1.35 | 45.00% |
| - Indemnizații de hrana | 100117 | 5,750.00 | 3,860.00 | 3,633.49 | 94.13% |
| - Alte drepturi salariale în bani | 100130 | 0.00 | 250.00 | 243.20 | 97.28% |
| a2) Contribuții la bugetul de stat, din care: | 1003 | 3,512.00 | 4,466.00 | 4,023.96 | 90.10% |
| - Contribuții de asigurări sociale de stat | 100301 | 937.00 | 1,807.00 | 1,383.96 | 76.59% |
| - Contribuții de asigurări de șomaj | 100302 | 29.00 | 29.00 | 28.85 | 99.48% |
| - Contribuții de asigurări sociale de sănătate | 100303 | 308.00 | 308.00 | 307.47 | 99.83% |

| | | | | | |
|---|----------------------|--|---|---|---------------|
| - Contribuții pentru asigurările de accidente de muncă | 100304 | 17.00 | 17.00 | 16.57 | 97.47% |
| - Contribuții pentru concedii și indemnizații | 100306 | 51.00 | 51.00 | 50.26 | 98.55% |
| - Contribuții asiguratorie pentru munca | 100307 | 2,170.00 | 2,254.00 | 2,236.85 | 99.24% |
| Denumirea indicatorilor | Cod indicator | Credite bugetare inițiale AN 2018 | Credite bugetare definitive 2018 | P plăți efectuate la 31 decembrie 2018 | % |
| 0 | 1 | 2 | 3 | 4 | 5=4/3 |
| b) Bunuri și servicii, din care: | 20 | 29,775.00 | 30,344.00 | 27,686.15 | 91.24% |
| b1) Bunuri și servicii, din care: | 2001 | 9,119.00 | 8,991.00 | 8,559.55 | 95.20% |
| - Furnituri de birou | 200101 | 270.00 | 250.00 | 204.58 | 81.83% |
| - Materiale pentru curățenie | 200102 | 703.00 | 683.00 | 625.00 | 91.51% |
| - Încălzit, iluminat și forța motrică | 200103 | 1,800.00 | 1,880.00 | 1,871.46 | 99.55% |
| - Apă, canal și salubritate | 200104 | 700.00 | 680.00 | 674.48 | 99.19% |
| - Carburanți și lubrifianți | 200105 | 66.00 | 56.00 | 45.26 | 80.82% |
| - Piese de schimb | 200106 | 750.00 | 730.00 | 562.81 | 77.10% |
| - Transport | 200107 | 50.00 | 40.00 | 17.91 | 44.78% |
| - Poștă, telefon, internet | 200108 | 190.00 | 170.00 | 153.35 | 90.21% |
| - Materiale și prestări servicii cu caracter funcțional | 200109 | 1,620.00 | 1,690.00 | 1,682.95 | 99.58% |
| - Alte bunuri și servicii pentru întreținere și funcț. | 200130 | 2,970.00 | 2,812.00 | 2,721.75 | 96.79% |
| b2) Reparații curente | 2002 | 350.00 | 450.00 | 425.70 | 94.60% |
| b3) Hrana, din care: | 2003 | 1,300.00 | 1,430.00 | 1,249.98 | 87.41% |
| - Hrană pentru oameni | 200301 | 1,300.00 | 1,430.00 | 1,249.98 | 87.41% |
| b4) Medicamente și materiale sanitare, din care: | 2004 | 17,800.00 | 18,294.00 | 16,356.07 | 89.41% |
| - Medicamente | 200401 | 9,500.00 | 10,035.00 | 8,672.17 | 86.42% |
| - Materiale sanitare | 200402 | 3,500.00 | 3,500.00 | 3,217.47 | 91.93% |
| - Reactivi | 200403 | 4,300.00 | 4,259.00 | 4,069.31 | 95.55% |
| - Dezinfectanți | 200404 | 500.00 | 500.00 | 397.12 | 79.42% |
| b5) Bunuri de natura obiectelor de inventar, d.c: | 2005 | 780.00 | 600.00 | 563.44 | 93.91% |
| - Uniforme și echipamente | 200501 | 60.00 | 10.00 | 1.78 | 17.80% |
| - Lenjerie și accesorii de pat | 200503 | 80.00 | 50.00 | 22.69 | 45.38% |
| - Alte obiecte de inventar | 200530 | 640.00 | 540.00 | 538.97 | 99.81% |
| b6) Deplasări, detașări, transferări, | 2006 | 70.00 | 40.00 | 29.86 | 74.65% |
| Deplasări interne, detașări, transferări | 200601 | 70.00 | 40.00 | 29.86 | 74.65% |
| b7) Cărți, publicații și materiale documentare | 2011 | 16.00 | 36.00 | 28.00 | 77.78% |
| b8) Pregătire profesională | 2013 | 100.00 | 120.00 | 97.77 | 81.48% |
| b9) Protecția muncii | 2014 | 100.00 | 100.00 | 99.65 | 99.65% |
| b10) Reclamă și publicitate | 203001 | 50.00 | 50.00 | 49.38 | 98.76% |
| b11) Alte cheltuieli | 203030 | 90.00 | 233.00 | 226.75 | 97.32% |
| d) Burse | 5901 | 160.00 | 70.00 | 43.49 | 62.13% |
| e) Despagubiri civile | 5917 | 0.00 | 893.00 | 886.01 | 99.22% |
| f) plăți efectuate în anii precedenți și recuperate în a.c | 85.01.01 | | | -28.64 | |

II. SECȚIUNEA DE DEZVOLTARE

VENITURI

mii lei

| Denumirea indicatorilor | Cod indicator | Prevederi bugetare inițiale AN 2018 | Prevederi bugetare definitive 2018 | Încasări realizate la 31 decembrie 2018 | % |
|--|---------------|-------------------------------------|------------------------------------|---|---------------|
| 0 | 1 | 2 | 3 | 4 | 5=4/3 |
| TOTAL VENITURI, din care: | | 5,631.00 | 6,403.00 | 3,002.96 | 46.90% |
| 1. Vărsăminte din secțiunea de funcționare | 371004 | 2,000.00 | 1,100.00 | 850.00 | 77.27% |
| 2. Sume provenite din finanțarea anilor precedenți aferente secțiunii de dezvoltare | 45101502 | 800.00 | 800.00 | 0.00 | 0.00% |
| 3. Subvenții din bugetele locale pentru finanțarea cheltuielilor de capital din domeniul sănătății | 431014 | 2,831.00 | 3,788.00 | 1,460.17 | 38.55% |
| 4. Sume din bugetul de stat pentru finanțarea aparatului medical | 43101601 | 0.00 | 18.00 | 18.00 | 100.00% |
| 5. Sume din bugetul de stat către bugetele locale pentru finanțarea reparațiilor capitale în sănătate | 43101602 | 0.00 | 84.00 | 84.00 | 100.00% |
| 6. Sume din veniturile proprii ale Ministerului Sănătății către bugetele locale pentru finanțarea aparatului medical în sănătate | 43101701 | 0.00 | 78.00 | 78.00 | 100.00% |
| 7. Subvenții de la bugetul de stat către instituții publice necesare derulării proiectelor finanțate din fd. externe | 421070 | 0.00 | 0.00 | 27.08 | #DIV/0! |
| 8. Sume din bugetul de stat către bugetele locale pentru finanțarea reparațiilor capitale în sănătate | 43101603 | 0 | 535 | 142 | 26.54% |
| 9. Sume primite în contul plăților efectuate în anul curent | 48100101 | 0 | 0 | 343.71 | #DIV/0! |

CHELTUIELI

mii lei

| Denumirea indicatorilor | Cod indicator | Credite bugetare inițiale AN 2018 | Credite bugetare definitive 2018 | Plăți efectuate la 31 decembrie 2018 | % |
|---|---------------|-----------------------------------|----------------------------------|--------------------------------------|------------|
| 0 | 1 | 2 | 3 | 4 | 5=4/3 |
| TOTAL CHELTUIELI, din care: | | 5,631.00 | 6,403.00 | 3,360.63 | 52% |
| TITLUL XII ACTIVE NEFINANCIARE, din care: | 71 | 5,631.00 | 6,403.00 | 3,360.63 | 52% |
| a) Active fixe | 7101 | 4,386.00 | 5,083.00 | 3,120.38 | 61% |
| - Construcții | 710101 | 1,240.40 | 1,719.20 | 394.03 | 23% |
| - Mașini, echipamente și mijloace de transport | 710102 | 2,907.60 | 2,628.40 | 2,626.91 | 100% |
| Mobilier, aparatură birotică și alte active corporale | 710103 | - | 497.40 | 2.92 | 1% |
| - Alte active fixe | 710130 | 238.00 | 238.00 | 96.52 | 41% |
| b) Reparații capitale aferente activelor fixe | 7103 | 1,245.00 | 1320 | 240.25 | 18% |

privind aprobarea Contului de incheiere al exercitiului bugetar aferent bugetului propriu al judetului, al institutiilor si serviciilor publice subordonate Consiliului Judetean si a situatiilor financiare anuale, pe anul 2018

916-512-751/08.02.2019

4902 JUDETUL SALAJ

D.G.F.P.C.F.S. SALAJ
Serv. Buget si Arhiz. Publice
VIZAT

BILANT

incheiat la 31.12.2018

- lei -

| Nr. rand | Denumirea indicatorilor | Cod | Sold la: | |
|----------|--|-----|------------------|---------------------|
| | | | inceputul anului | sfarsitul perioadei |
| A | B | C | 1 | 2 |
| | Active fixe necorporale (ct.2030000+2050000+2080000+2080100+2080200+ 2330000 -2800300-2800500-2800800-2900400-2900500-2900800-2930100*) | 03 | 1433358 | 634985 |
| | Instalatii tehnice, mijloace de transport, animale, plantatii, mobilier, aparatura birou si alte active corporale (ct.2130100+2130200+2130300+2130400+2140000+ 2310000 -2810300-2810301-2810302-2810303-2810304-2810400-2910300- 2910301-2910302-2910303-2910304-2910400-2930200*) | 04 | 42564258 | 6056494 |
| | Terenuri si cladiri (cct. 2110100+2110200+2120101+2120102+2120201+2120301+ 2120401+2120501+2120801+2120901+2310000-2810100-2810200 -2810201-2810202-2810203-2810204-2810205-2810206-2810207- 2810208-2910100-2910200-2910201-2910202-2910203-2910204-2 910205-2910206-2910207-2910208-2930200) | 05 | 1115803370 | 1164224559 |
| | Active financiare necurente (investitii pe termen lung) peste un an (ct.2600100+2600200+2600300+2650000+ 2670201+ 2670202+ 2670203+2670204+2670205+2670208 -2960101-2960102 -2960103 -2960200), din care: 2678+2679- 296) din care: | 07 | 915034 | 1114534 |
| | Titluri de participare (ct.2600100+2600200+2600300-2960101-2960102-2960103) | 08 | 915034 | 1114534 |
| | Creante necurente - sume ce urmeaza a fi incasate dupa o perioada mai mare de un an (ct.4110201+4110208+4130200+4280202+4610201+ 4610209 - 4910200 - 4960200), din care: | 09 | 327717 | 325224 |
| | Creante comerciale necurente - sume ce urmeaza a fi incasate dupa o perioada mai mare de un an (ct 4110201+4110208+4610201+4610209 - 4910200 -4960200) | 10 | 327717 | 316292 |
| | TOTAL ACTIVE NECURENTE (rd.03+04+05+06+07+09) | 15 | 1161043737 | 1228863406 |
| | Stocuri (ct. 3010000+3020100+3020200+3020300+3020400+3020500+ 3020600+3020700+3020800+3020900+3030100+3030200+ 3040100+3040200+3050100+3050200+3070000+3090000+ 3310000+3320000+3410000+3450000+3480000+3470000+ 3490000+3510100+3510200+3540100+3540500+3540800+ 3560000+3570000+3580000+3590000+3610000+3710000+ 3810000+/-3480000+/-3780000-3910000-3920100-3920200-392030 0-3930000-3940100-3940500-3940800-3950100-3950200-3950300 -3950400-3950600-3950700-3950800-3960000-3970000-3970100- 3970200-3970300-3980000-4420803) | 19 | 31805520 | 33393093 |
| | Creante din operatiuni comerciale, avansuri si alte decontari (ct.2320000+2340000+4090101+4090102+4110101+ 4110108+ 4130100+ 4180000+4250000+4280102+ 4610101+ 4610109 +4730109+4810101+ 4810102+ 4810103+4810200+ 4810300+4810900+ 4820000+ 4830000 + 4890000 - 4910100- 4960100+5120800), din care: | 21 | 103997900 | 130393530 |
| | Creante comerciale si avansuri (ct.2320000+2340000+4090101+4090102+ 4110101+ 4110108+ 4130100 +4180000+4610101+4610109 -4910100 - 4960100), din care: | 22 | 6009370 | 7342058 |

| A | B | C | 1 | 2 |
|---|---|------|------------|------------|
| | Creante bugetare (ct. 4310100**+4310200**+4310300**+4310400**+ 4310500**+ 4310700**+4370100**+4370200**+ 4370300**+ 4420400+ 4420800**+ 4440000**+ 4460000** 4480200+ 4610102+ 4630000+ 4640000 + 4650100+4650200+4660401+ 4660402+ 4660500+ 4660900+ 4810101**+ 4810102**+ 4810103**+ 4810900**+ 4820000** - 4970000), din care: | 23 | 819350 | 1030289 |
| | Creantele bugetului general consolidat (ct.4630000+4640000+4650100+4650200+4660401+4660402+ 4660500+ 4660900 - 4970000) | 24 | 810468 | 1012955 |
| | Total creante curente (rd. 21+23+25+27) | 30 | 104817250 | 131423819 |
| | Conturi la trezorerie, casa în lei (ct. 5100000+5120101+5120501+5130101+5130301+5130302+514010 1+5140301+5140302+5150101+5150103+5150301+5150500+5150 600+5160101+5160301+5160302+5170101+5170301+5170302+52 00100+5210100+5210300+5230000+5250101+5250102+5250301+ 5250302+5250400+5260000+5270000+5280000+5290101+529020 1+5290301+5290400+5290901+5310101+5500101+5510000+5520 000+5550101+5550400+5570101+5580101+5580201+5590101+56 00101+5600300+5600401+5610100+5610300+5620101+5620300+ 5620401+5710100+5710300+5710400+5740101+5740102+574030 1+5740302+5740400+5750100+5750300+5750400-7700000) | 33 | 59175148 | 77204235 |
| | Dobânda de încasat, alte valori, avansuri de trezorerie (ct.5180701+5320100+5320200+5320300+5320400+ 5320500+ 5320600+ 5320800+5420100) | 33.1 | 661351 | 832912 |
| | Conturi la institutii de credit, BNR, casa în valuta (ct. 5110101+5110102+5120102+5120402+5120502+5130102+ 5130202+5140102+5140202+5150102+5150202+5150302+ 5160102+5160202+5170102+5170202+5290102+5290202+ 5290302+5290902+5310402+5410102+5410202+5500102+ 5550102+5550202+5570202+5580102+5580202+5580302+558030 3+5590102+5590202+5600102+5600103+5600402+5620102+5620 103+5620402) | 35 | 105364 | 89794 |
| | Total disponibilitati si alte valori (rd.33+33.1+35+35.1) | 40 | 59941864 | 78126941 |
| | Cheltuieli în avans (ct. 4710000) | 42 | 60800 | 65001 |
| | TOTAL ACTIVE CURENTE (rd.19+30+31+40+41+41.1+42) | 45 | 196625434 | 243008854 |
| | TOTAL ACTIVE (rd.15+45) | 46 | 1357669171 | 1469872260 |
| | Sume necurente- sume ce urmeaza a fi platite dupa o perioada mai mare de un an (ct.2690200+4010200+4030200+4040200+4050200+4280201+ 4620201+ 4620209 + 5090000), din care: | 52 | 19163 | 33031 |
| | Datoriile comerciale (ct.4010200+4030200+ 4040200+4050200+ 4620201+ 4620209) | 53 | 19163 | 33031 |
| | Provizioane (ct. 1510201+1510202+1510203+1510204+1510208) | 55 | 19153 | 449315 |
| | TOTAL DATORII NECURENTE (rd.52+54+55) | 58 | 38316 | 482346 |
| | Datoriile comerciale, avansuri si alte decontari (ct.2690100+4010100+4030100+4040100+4050100+ 4080000+ 4190000+ 4620101+4620109 +4730109+ 4810101+4810102+ 4810103+4810200+ 4810300+ 4810900+4820000+ 4830000+4890000+ 5090000+ 5120800), din care: | 60 | 102502944 | 136350486 |
| | Decontari privind încheierea executiei bugetului de stat din anul curent (ct. 4890201) | 60.1 | | 9396972 |
| | Datoriile comerciale si avansuri (ct. 4010100+4030100+4040100+4050100+ 4080000+ 4190000+ 4620101+ 4620109), din care: | 61 | 6672884 | 7503749 |
| | Datoriile catre bugete (ct. ct. 4310100+4310200+4310300+4310400+4310500+4310600+ 4310700+4370100+4370200+4370300+4400000+4410000+ 4420300+4420801+4440000+4460100+4480200+4480100+ 4550501+4550502+4550503+4620109+4670100+4670200+ 4670300+ 4670400+4670500+4670900+ 4730109+4810900), din care: | 62 | 5344745 | 7532390 |

| A | B | C | 1 | 2 |
|---|---|------|------------|------------|
| | Contributii sociale (ct. 4310100+4310200+4310300+4310400+4310500+4310600+4310700+4370100+4370200+4370300) | 63.1 | 3708966 | 5557472 |
| | Salariile angajatilor (ct.4210000+4230000+4260000+4270100+4270300+4280101) | 72 | 6862340 | 9150421 |
| | Alte drepturi cuvenite altor categorii de persoane (pensii, indemnizatii de somaj, burse) (ct.4220100+4220200+4240000+4260000+4270200+4270300+4290000+4380000), din care: | 73 | 4247597 | 1770 |
| | Venituri in avans (ct.4720000) | 74 | 1219042 | 1153918 |
| | Provizioane (ct. 1510101+1510102+1510103+1510104+1510108) | 75 | | 812496 |
| | TOTAL DATORII CURENTE (rd.60+62+65+70+71+72+73+74+75) | 78 | 120176668 | 155001481 |
| | TOTAL DATORII (rd.58+78) | 79 | 120214984 | 155483827 |
| | ACTIVE NETE = TOTAL ACTIVE - TOTAL DATORII = CAPITALURI PROPRII (rd.80= rd.46-79 = rd.90) | 80 | 1237454187 | 1314388433 |
| | Rezerve, fonduri (ct.1000000+1010000+1020101+1020102+1030000+1040101+1040102+1050100+1050200+1050300+1050400+1050500+ 1060000+1320000+ 1330000+1390100) | 84 | 1059712598 | 1168656000 |
| | Rezultatul reportat (ct.1170000- sold creditor) | 85 | 251943548 | 171852939 |
| | Rezultatul patrimonial al exercitiului (ct.1210000- sold debitor) | 88 | 74201959 | 28120506 |
| | TOTAL CAPITALURI PROPRII (rd.84+85-86+87-88) | 90 | 1237454187 | 1314388433 |

Conducatorul institutiei

MARC TIBERIU



Conducatorul compartimentului
financiar-contabil

MARUSCA LEONTINA LUCICA



CONTUL DE REZULTAT PATRIMONIAL

la data de 31.12.2018

Cod 02

-lei-

| Nr. crt | Denumirea indicatorilor | Cod rand | An precedent | An curent |
|---------|--|----------|--------------------|--------------------|
| A | B | C | 1 | 2 |
| 1. | Venituri din impozite, taxe, contributi de asigurari si alte venituri ale bugetelor (ct.7300100+7300200+7310100+7310200+7320100+ 7330000+ 7340000+ 7350100+7350200+7350300+7350400+ 7350500+ 7350600+7360100+7390000+7450100+7450200+ 7450300+ 7450400+ 7450500+7450900+ 7460100+ 7460200+ 7460300+ 7460900) | 02 | 108,103,820 | 104,737,963 |
| 2. | Venituri din activitati economice (ct.7210000+7220000+7510100+ 7510200+/-7090000) | 03 | 1,111,460 | 1,095,953 |
| 3. | Finantari, subventii, transferuri, alocatii bugetare cu destinatie speciala (ct. 7510500+7710000+7720100+7720200+7730000+7740100+7740200+7750000+7760000+7780000+7790101+790109) | 04 | 55,582,076 | 97,971,745 |
| 4. | Alte venituri operationale (ct.7140000+7180000+7500000+7510300+7510400+7810200+7810300 +7810401+7810402+7770000) | 05 | 3,468,000 | 3,012,314 |
| | TOTAL VENITURI OPERATIONALE (rd.02+03+04+05) | 06 | 168,265,356 | 206,817,975 |
| 1. | Salariile si contributiile sociale aferente angajatilor (ct.6410000+6420000+6450100+6450200+6450300+ 6450400+ 6450500+6450600+ 6450700+6450800+6460000+6470000) | 08 | 44,648,930 | 45,938,619 |
| 2. | Subventii si transferuri (ct.6700000+6710000+6720000+6730000+6740000+ 6750000+ 6760000+ 6770000+ 6780000+6790000) | 09 | 75,627,588 | 90,266,519 |
| 3. | Stocuri, consumabile, lucrari si servicii executate de terti (ct.6010000+6020100+6020200+6020300+6020400+ 6020500+ 6020600+ 6020700+6020800+6020900+6030000+ 6060000+ 6070000+6080000+6090000+6100000+ 6110000+ 6120000+ 6130000+6140000+6220000+6230000+6240100+ 6240200+ 6260000+6270000+6280000+6290100) | 10 | 26,175,199 | 37,843,089 |
| 4. | Cheltuieli de capital, amortizari si provizioane (ct.6290200+6810100+6810200+6810300+6810401+6810402+6820101+ 6820109+6820200+ 6890100+ 6890200) | 11 | 94,468,941 | 42,515,108 |
| 5. | Alte cheltuieli operationale (ct.6350000+6540000+6580000+6580101+6580109) | 12 | 6,844 | 2,161,977 |

| A | B | C | 1 | 2 |
|-------|--|------|-------------|-------------|
| | TOTAL CHELTUIELI OPERATIONALE (rd.08+09+10+11+12) | 13 | 240,927,302 | 218,725,312 |
| | - DEFICIT (rd.13- rd.08) | 16 | 72,661,946 | 11,907,337 |
| IV. | VENITURI FINANCIARE (ct. 7830000+7840000+7850100+7850200+78600 00+7870000+7880000+7890000+7880300+78 60400) | 17 | | 1,744 |
| V. | CHELTUIELI FINANCIARE (ct. 8630000+8640000+8650100+8650200+86600 00+8670000+ 8680000+8690000+8680300+8680400+86808 00) | 18 | 1,068 | 411 |
| | - EXCEDENT (rd.17- rd.18) | 20 | | 1,333 |
| | - DEFICIT (rd.18- rd.17) | 21 | 1,068 | |
| | - DEFICIT (rd.18+21-15-20) | 24 | 72,683,014 | 11,906,004 |
| VIII. | VENITURI EXTRAORDINARE (ct.7910000) | 25 | 21,739 | 21,267 |
| | - EXCEDENT (rd.25-rd.26) | 28 | 21,739 | 21,267 |
| | - DEFICIT (rd. 24+29-23-28) | 29.3 | 72,641,275 | 11,884,737 |
| | - DEFICIT (rd. 29.3 + rd.29.4) | 32 | 72,641,275 | 11,884,737 |

*) Nota: Datele se preiau din contul 6350000 pentru coloana 1

***) Nota: Datele se preiau din contul 6350000 pentru coloana 1 la raportarile trim. II si III cu sumele determinate potrivit prevederilor art.13 alin.(2) lit. b) din Legea nr. 227/2015 privind Codul Fiscal.

Conducatorul institutiei

MARC TIBERIU



Conducatorul compartimentului
financiar-contabil

MARUSCA LEONTINA LUCICA

CONTUL DE REZULTAT PATRIMONIAL

la data de 31.12.2018


Cod 02

-lei-

| Nr. crt | Denumirea indicatorilor | Cod rand | An precedent | An curent |
|---------|--|----------|--------------|-------------|
| A | B | C | 1 | 2 |
| 2. | Venituri din activitati economice (ct.7210000+7220000+7510100+7510200+/-7090000) | 03 | 113,628,283 | 139,449,946 |
| 3. | Finantari, subventii, transferuri, alocatii bugetare cu destinatie speciala (ct. 7510500+7710000+7720100+7720200+7730000+7740100+7740200+7750000+7760000+7780000+7790101+790109) | 04 | 7,795,584 | 10,778,974 |
| 4. | Alte venituri operationale (ct.7140000+7180000+7500000+7510300+7510400+7810200+7810300+7810401+7810402+7770000) | 05 | 6,982 | 15,205 |
| | TOTAL VENITURI OPERATIONALE (rd.02+03+04+05) | 06 | 121,430,849 | 150,244,125 |
| 1. | Salariile si contributiile sociale aferente angajatilor (ct.6410000+6420000+6450100+6450200+6450300+ 6450400+ 6450500+6450600+ 6450700+6450800+6460000+6470000) | 08 | 90,713,166 | 120,520,779 |
| 3. | Stocuri, consumabile, lucrari si servicii executate de terti (ct.6010000+6020100+6020200+6020300+6020400+ 6020500+ 6020600+ 6020700+6020800+6020900+6030000+ 6060000+ 6070000+6080000+6090000+6100000+ 6110000+ 6120000+ 6130000+6140000+6220000+6230000+6240100+ 6240200+ 6260000+6270000+6280000+6290100) | 10 | 29,462,665 | 32,503,881 |
| 4. | Cheltuieli de capital, amortizari si provizioane (ct.6290200+6810100+6810200+6810300+6810401+6810402+6820101+ 6820109+6820200+ 6890100+ 6890200) | 11 | 2,148,047 | 2,178,731 |
| 5 | Alte cheltuieli operationale (ct.6350000+6540000+6580000+6580101+6580109) | 12 | 474,843 | 56,231 |
| | TOTAL CHELTUIELI OPERATIONALE (rd.08+09+10+11+12) | 13 | 122,798,721 | 155,259,622 |
| | - DEFICIT (rd.13- rd.06) | 16 | 1,367,872 | 5,015,497 |
| | - DEFICIT (rd.16+21-15-20) | 24 | 1,367,872 | 5,015,497 |
| | - DEFICIT (rd. 24+29-23-28) | 29.3 | 1,367,872 | 5,015,497 |
| | - DEFICIT (rd. 29.3 + rd.29.4) | 32 | 1,367,872 | 5,015,497 |

Conducatorul institutiei

MARC TIBERIU



Conducatorul compartimentului financiar contabil

MARUSCA LEONTINA-LUCICA

FONDURI SPECIALE

CONTUL DE REZULTAT PATRIMONIAL

la data de 31.12.2018

Cod 02

-lei-

| Nr. crt | Denumirea indicatorilor | Cod rand | An precedent | An curent |
|---------|---|-----------|------------------|------------------|
| A | B | C | 1 | 2 |
| 3. | Finantari, subventii, transferuri, alocatii bugetare cu destinatie speciala (ct. 7510500+7710000+7720100+7720200+7730000+7740100+7740200+7750000+7760000+7780000+7790101+790109) | 04 | 1,525,568 | 3,015,172 |
| 4. | Alte venituri operationale (ct.7140000+7180000+7500000+7510300+7510400+7810200+7810300+7810401+7810402+7770000) | 05 | 5,125 | 51,601 |
| | TOTAL VENITURI OPERATIONALE (rd.02+03+04+05) | 06 | 1,530,693 | 3,066,773 |
| 3. | Stocuri, consumabile, lucrari si servicii executate de terti (ct.6010000+6020100+6020200+6020300+6020400+ 6020500+ 6020600+ 6020700+6020800+6020900+6030000+ 6080000+ 6070000+6080000+6090000+6100000+ 6110000+ 6120000+ 6130000+6140000+6220000+6230000+6240100+ 6240200+ 6260000+6270000+6280000+6290100) | 10 | 1,026,891 | 1,038,952 |
| 4. | Cheltuieli de capital, amortizari si provizioane (ct.6290200+6810100+6810200+6810300+6810401+6810402+6820101+ 6820109+6820200+ 6890100+ 6890200) | 11 | 629,119 | 1,421,165 |
| 5 | Alte cheltuieli operationale (ct.6350000+6540000+6580000+6590101+6580109) | 12 | 11,362 | 4,844 |
| | TOTAL CHELTUIELI OPERATIONALE (rd.08+09+10+11+12) | 13 | 1,667,372 | 2,464,961 |
| | - EXCEDENT (rd.06- rd.13) | 15 | | 601,812 |
| | - DEFICIT (rd.13- rd.06) | 16 | 136,679 | |
| | - EXCEDENT (rd.15+20-16-21) | 23 | | 601,812 |
| | - DEFICIT (rd.16+21-15-20) | 24 | 136,679 | |
| | - EXCEDENT (rd. 23+28-24-29) | 29.2 | | 601,812 |
| | - DEFICIT (rd. 24+29-23-28) | 29.3 | 136,679 | |
| | - EXCEDENT (rd. 29.2 - rd.29.4) | 31 | | 601,812 |
| | - DEFICIT (rd. 29.3 + rd.29.4) | 32 | 136,679 | |

Conducatorul institutiei

MARC TIBERIU

Conducatorul compartimentului financiar contabil

MARUSCA LEONTINA-LUCICA

JUDETUL SALAJ

SITUATIA FLUXURILOR DE TREZORERIE
la data de 31.12.2018

-lei-


Cod 03

| DENUMIREA INDICATORULUI | Cod rand | TOTAL | CASA ct. 5310101 | Buget de stat *) ct. 5200100/ 7700000 | Buget local ct. 5210100/ 7700000 | Buget asigurarilor sociale de stat ct. 5250101+ 5250102/ 7700000 | Buget asigurarilor pentru somaj ct. 5740101+ 5740102/ 7700000 | Buget Fond national de asigurari sociale de sanatate ct. 5710100/ 7700000 | Buget Fond pentru mediu 5750100/ 7700000 | Buget trezoreriei statului ct. 5240100/ 7700000 | Buget institutii publice finantate integral din venituri proprii 5600101/ 7700000 | Buget institutii publice finantate din venituri proprii si suventii 5610101/ 7700000 | Buget activitati finantate din venituri proprii si buget activitati de privatizare 5620101/ 7700000 | Buget imprumuturi interne si externe ct. 5130101+ 5140101+ 5160101+ 5170101/ 7700000 | Buget fonduri externe neramb (sursa D) 5150103/ 7700000 | Alte disponibilitati (ct. 5xx) |
|--|----------|-----------|------------------|---------------------------------------|----------------------------------|--|---|---|--|---|---|--|---|--|---|--------------------------------|
| A | B | 1 | 2 | 3 | 4 | 5 | 6 | 7 | 8 | 9 | 10 | 11 | 12 | 13 | 14 | 15 |
| 1. Incasari | 02 | 359196377 | 1039915 | | 205143922 | | | | | | 140380974 | 9108859 | 15135 | | | 3507572 |
| 2. Plati | 03 | 328524614 | 1039915 | 9396972 | 176035676 | | | | | | 140225957 | 8794420 | 11395 | | | 2417251 |
| 3. Numerar net din activitatea operationala (rd.02-03) | 04 | 30671763 | | -9396972 | 29108246 | | | | | | 155017 | 314439 | 3740 | | | 1090321 |
| 1. Incasari | 06 | 167593 | | | 167593 | | | | | | | | | | | |
| 2. Plati | 07 | 12810270 | | | 9226251 | | | | | | 3360629 | 219357 | 4033 | | | |
| 3. Numerar net din activitatea de investitii (rd.06-07) | 08 | -12642677 | | | -9058658 | | | | | | -3360629 | -219357 | -4033 | | | |
| IV. CRESTEREA (DESCRESTEREA) NETA DE NUMERAR SI ECHIVALENT DE NUMERAR (rd.04+rd.08+rd.12) | 13 | 18029086 | | -9396972 | 20049588 | | | | | | -3205612 | 95082 | -293 | | | 1090321 |
| V. NUMERAR SI ECHIVALENT DE NUMERAR LA INCEPUTUL ANULUI | 14 | 59175149 | | | 52251772 | | | | | | 4447364 | 554670 | 3029 | | | 1918314 |
| - Sume recuperate din excedentul anului precedent **) | 14.1 | 18331029 | | | 14405000 | | | | | | 3800000 | 123000 | 3029 | | | |
| - Sume utilizate din excedentul anului precedent/ sume transferate din excedent la bugetul local/sume transferate din excedent pentru constituirea de depozite in trezorerie***) | 14.2 | 18331029 | | | 14405000 | | | | | | 3800000 | 123000 | 3029 | | | |
| VI. NUMERAR SI ECHIVALENT DE NUMERAR LA SFARSITUL PERIOADEI (rd.13+rd.14+14.1-14.2-14.3) | 15 | 77204235 | | -9396972 | 72301360 | | | | | | 1241752 | 649752 | 2736 | | | 3008635 |

- *) La unitatile administrativ-teritoriale si la unitatile de invatamant universitar coloana 3 nu se aduna in coloana 1
- ***) Randurile 14.1 "Sume recuperate din excedentul anului precedent" se completeaza pentru bugetele: locale, institutii publice finantate integral sau partial din venituri proprii, activitatilor fir integral din venituri proprii, fondurilor nerambursabile (sursa 08/D) in situatia existentei unui buget de venituri si cheltuieli, activ. de privatizare, Fondului de mediu astfel:
- cu sume recuperate din excedentul anilor precedenti;
 - cu sume virate din fondul spitalului in excedentul bugetului de venituri proprii al unitatii sanitare publice
- ***) Randurile 14.2 "Sume utilizate din excedentul anului precedent/sume transferate din excedent la bugetul local/sume transferate din excedent pentru constituirea de depozite in trezorerie" se completeaza astfel, pentru bugetele: locale, institutiilor publice finantate integral sau partial din venituri proprii, activitatilor finantate integral din venituri proprii fondurilor externe nerambursabile (sursa 08/D) in situatia existentei unui buget de venituri si cheltuieli, activitatii de privatizare, Fondului de mediu - cu sumele utilizate din excedentul anual precedent pentru efectuarea de cheltuieli, acoperirea golurilor temporare de casa;
- pentru bugetul institutiilor publice finantate integral din venituri proprii si bugetul activitatilor finantate integral din venituri proprii - cu sumele transferate din excedent la bugetul local
 - pentru bugetul asigurarilor sociale de stat, bugetul asigurarilor de somaj, bugetul Fondului national unic de asigurari sociale de sanatate, bugetul Fondului de mediu, bugetul institutiilor publice finantate integral din venituri proprii, bugetul activitatilor finantate integral din venituri proprii si bugetul activitatii de privatizare si bugetul fondurilor externe nerambursabile (sursa 08/D) in situatia existentei unui buget de venituri si cheltuieli - cu sume transferate din excedent pentru constituirea de depozite in trezorerie.
- ****) Randul 14.3 "Sume transferate din disponibil neutilizat la finele anului precedent" se completeaza pentru: bugetul fondurilor externe nerambursabile (sursa 08/D) in situatia existentei doar a buget de cheltuieli, bugetul creditelor interne/bugetul creditelor externe - cu sumele transferate la inceputul anului din disponibil neutilizat la finele anului precedent.

Conducatorul institutiei

MARC TIBERIU



Conducatorul compartimentului
financiar-contabil

MARUSCA LEONTINA LUCICA

Viza trezorerie

SITUATIA FLUXURILOR DE TREZORERIE

la data de 31.12.2018

Cod 04

-lei-

| Denumirea indicatorilor | Cod rand | Total | Casa in valuta | Alte disponibilitati |
|---|-------------|---------|----------------|-------------------------|
| A | B | 1 | 2 | 3 |
| 1. Incasari | 02 | 60,217 | 36,443 | 23,774 |
| 2. Plati | 03 | 75,787 | 36,443 | 39,344 |
| 3. Numerar net din activitatea operationala (rd. 02- rd.03) | 04 | -15,570 | | -15,570 |
| IV. CRESTEREA (DESCRESTEREA) NETA DE NUMERAR SI ECHIVALENT DE NUMERAR (rd.04+rd.08+rd.12) | 13 | -15,570 | | -15,570 |
| V. NUMERAR SI ECHIVALENT DE NUMERAR LA INCEPUTUL ANULUI | 14 | 105,384 | | 105,384 |
| VI. NUMERAR SI ECHIVALENT DE NUMERAR LA FINELE PERIOADEI (rd.13+14 +15-16) | 17 | 89,794 | | 89,794 |

NOTA: Coloanale se completeaza astfel:

Col.1 TOTAL - (col.2+col.3+.....n)

Col.2 - ct. 5310402 "Casa in valuta"

Col.3 si urmatoarele - ct. de disponibilitati in lei si in valuta la unitati bancare: (5000000)

Conducatorul institutiei

MARC TIBERIU

Conducatorul compartimentului
financiar-contabil

MARUSCA LEONTINA LUCICA

DISPONIBIL DIN MIJLOACE CU DESTINATIE SPECIALA

la data de 31.12.2018


Cod 05

-lei-

| Denumirea indicatorilor | Nr. rand | Disponibil la inceputul anului | Incasari | Plati | Disponibil la sfarsitul perioadei |
|--|----------|--------------------------------|-----------|---------|-----------------------------------|
| A | B | 1 | 2 | 3 | 4=1+2-3 |
| TOTAL (rd.02 la 15) din care: | 01 | 226,284 | 3,211,295 | 910,654 | 2,526,925 |
| -Sume primite ca donatii si sponsorizari (ct. 5500101, ct. 5500102/analitice distincte) | 02 | 118,874 | 53,152 | 128,687 | 43,339 |
| -Garantii materiale retinute gestionarilor conform Legii nr.22/1969 (ct. 5500101, ct. 5500102/analitice distincte) | 03 | 99,665 | 23,774 | 39,344 | 84,095 |
| Alte disponibilitati cu destinatie speciala (ct. 5500101, ct. 5500102/analitice distincte) | 11 | 7,745 | 2,391,748 | | 2,399,491 |
| Disponibil din cofinantarea de la bugetul de stat (ct. 5500101, ct. 5500102/analitice distincte) | 14 | | 742,623 | 742,623 | |

Conducatorul institutiei

MARC TIBERIU

Conducatorul compartimentului
financiar-contabil
MARUSCA LEONTINA LUCICA

**VENITURILE, CHELTUIELILE SI EXCEDENTE ALE BUGETELOR
LOCALE PE UNITATI ADMINISTRATIV-TERRITORIALE**

la data de **31.12.2018**

Cod 24

-lei-

| Nr. rand | Denumirea indicatorilor | Cod indicator | Prevederi anuale | Realizat |
|----------|---|---------------|------------------|-------------|
| A | B | C | 1 | 2 |
| 85 | VENITURI TOTAL | 000102 | 180,297,910 | 205,311,515 |
| 86 | Venituri proprii | 4802 | 29,576,200 | 29,580,238 |
| 87 | 1. Venituri curente, din care: | 000202 | 104,272,490 | 104,272,724 |
| 88 | a) Cote si sume defalcate din impozitul pe venit | 0402 | 24,856,000 | 24,856,250 |
| 89 | - Cote defalcate din impozitul pe venit | 040201 | 17,992,000 | 17,992,250 |
| 90 | - Sume alocate din cotele defalcate din impozitul pe venit pentru echilibrarea bugetelor locale | 040204 | 6,864,000 | 6,864,000 |
| 91 | b) Sume defalcate din taxa pe valoarea adaugata | 1102 | 79,177,060 | 79,177,060 |
| 92 | - Sume defalcate din taxa pe valoarea adaugata pentru finantarea cheltuielilor descentralizate la nivelul judetelor | 110201 | 47,285,000 | 47,285,000 |
| 95 | - Sume defalcate din taxa pe valoarea adaugata pentru drumuri | 110205 | 7,893,060 | 7,893,060 |
| 96 | - Sume defalcate din taxa pe valoarea adaugata pentru echilibrarea bugetelor locale | 110206 | 23,999,000 | 23,999,000 |
| 97 | c) Transferuri voluntare, altele decat subventiile | 3702 | 239,430 | 239,414 |
| 98 | - Donatii si sponsorizari | 370201 | 239,430 | 239,414 |
| 105 | 4. Subventii de la alte nivele ale administratiei publice | 420002 | 70,286,470 | 74,778,551 |
| 106 | - Subventii de la bugetul de stat | 4202 | 70,286,470 | 74,778,551 |
| 109 | Excedent | 9802 | 180,297,910 | 205,311,515 |
| 112 | VENITURI TOTAL | 000102 | 180,297,910 | 205,311,515 |
| 113 | Venituri proprii | 4802 | 29,576,200 | 29,580,238 |
| 114 | 1. Venituri curente, din care: | 000202 | 104,272,490 | 104,272,724 |
| 115 | a) Cote si sume defalcate din impozitul pe venit | 0402 | 24,856,000 | 24,856,250 |
| 116 | - Cote defalcate din impozitul pe venit | 040201 | 17,992,000 | 17,992,250 |
| 117 | - Sume alocate din cotele defalcate din impozitul pe venit pentru echilibrarea bugetelor locale | 040204 | 6,864,000 | 6,864,000 |
| 118 | b) Sume defalcate din taxa pe valoarea adaugata | 1102 | 79,177,060 | 79,177,060 |
| 119 | - Sume defalcate din taxa pe valoarea adaugata pentru finantarea cheltuielilor descentralizate la nivelul judetelor | 110201 | 47,285,000 | 47,285,000 |
| 122 | - Sume defalcate din taxa pe valoarea adaugata pentru drumuri | 110205 | 7,893,060 | 7,893,060 |
| 123 | - Sume defalcate din taxa pe valoarea adaugata pentru echilibrarea bugetelor locale | 110206 | 23,999,000 | 23,999,000 |
| 125 | c) Transferuri voluntare, altele decat subventiile | 3702 | 239,430 | 239,414 |
| 126 | - Donatii si sponsorizari | 370201 | 239,430 | 239,414 |
| 133 | 4. Subventii de la alte nivele ale administratiei publice | 420002 | 70,286,470 | 74,778,551 |
| 134 | - Subventii de la bugetul de stat | 4202 | 70,286,470 | 74,778,551 |
| 137 | Excedent | 9802 | 180,297,910 | 205,311,515 |

Conducatorul Institutiei
JUDETUL SALAJ
 MARC TIBERICU
 1
 CONSILIUL JUDETEAN

Conducatorul compartimentului
 financiar-contabil
 MARUSCA LEONTINA LUCICA

**Situatia platilor efectuate
din fonduri externe nerambursabile (FEN) postaderare (titlul 56 si titlul 58)**


la data de 31.12.2018

-lei-

| Nr. Crt | Denumirea indicatorilor | Cod rand | Buget de stat (s01-stat) | Buget local (s02-local) | Bugetul asigurarilor sociale de stat (s03-bass) | Bugetul asigurarilor pentru somaj (s04-somaj) | Bugetul Fondului national unic de asigurari sociale de sanatate (s05-sanatate) | Bugetul institutiilor publice si activitatilor finantate integral sau partial din venituri proprii (s10-local) | Bugetul fondurilor externe neramb. (s08-stat+asigurari+local) | Bugetul creditelor externe (s06-stat+local) | Bugetul creditelor interne (s07-stat+local) | Bugetul institutiilor publice si activitatilor finantate integral sau partial din venituri proprii (s20-stat+asigurari+autonome) | din care: |
|---------|--|----------|--------------------------|-------------------------|---|---|--|--|---|---|---|--|--|
| | | | | | | | | | | | | | Bugetul institutiilor publice si activitatilor finantate integral din venituri proprii (s10-stat+autonome) |
| A | B | | 1 | 2 | 3 | 4 | 5 | 6 | 7 | 8 | 9 | 10 | 11 |
| 1 | Total plati (titlu VIII cod56 si titlu X cod58) (rd.02+11) | | | 4197878 | | | | | | | | | |
| 2 | Total plati (titlul VIII cod 56) (rd.3 la rd.10) | | | 32482 | | | | | | | | | |
| 10 | Active nefinanciare (titlu XIII) | | | 32482 | | | | | | | | | |
| 11 | Total plati (titlul X cod 58) (rd.12 la rd.19) | | | 4165396 | | | | | | | | | |
| 12 | Cheftuiei de personal (titlul I) | | | 145360 | | | | | | | | | |
| 13 | Bunuri si servicii (titlul II) | | | 115745 | | | | | | | | | |
| 19 | Active nefinanciare (titlu XIII) | | | 3904291 | | | | | | | | | |

Conducatorul institutiei

MARC JUREAN



Conducatorul compartimentului
financiar-contabil
MARUSCA LEONTINA LUCICA

Situatia platilor efectuate si a sumelor declarate pentru cota-parte aferenta cheltuielilor finantate din FEN postaderare

la data de 31.12.2018

Cod 02

-lei-


| Denumirea programului cu finantare UE/alti donatori | Cod rand | Plati efectuate de la titlul 56 si 58 | din care: | | Sume in curs de solicitare la rambursare in anul curent si in anii anteriori | Sume solicitate la rambursare aferente cheltuielilor efectuate in anul curent | Sume solicitate la rambursare aferente cheltuielilor efectuate in anul curent si in curs de autorizare | Sume rambursate aferente cheltuielilor efectuate in anul curent | Sume rambursate in anul curent aferente cheltuielilor efectuate in anii anteriori | Sume solicitate la rambursare in anul curent aferente cheltuielilor efectuate in curs de autorizare | Sume neautorizate de autoritatile de management aferente cheltuielilor efectuate in anul curent | Sume neautorizate de autoritatile de management aferente cheltuielilor efectuate in anul curent | Prefinantare dedusa din sumele solicitate la rambursare aferente cheltuielilor efectuate in anul curent | Prefinantare dedusa din sumele solicitate la rambursare aferente cheltuielilor efectuate in anii anteriori | Sume rezultate din nereguli aferente cheltuielilor efectuate in anul curent si in anii anteriori | din care: |
|---|----------|---------------------------------------|---|--|--|---|--|---|---|---|---|---|---|--|--|--|
| | | | Plati efectuate pentru cota-parte FEN (alinea 02) | Sume in curs de solicitare la rambursare aferente cheltuielilor efectuate in anul curent | | | | | | | | | | | | Sume rezultate din nereguli deduse din sumele solicitate la rambursare aferente cheltuielilor efectuate in anul curent |
| A | | 1 | 2 | 3=2-4 | 4 | 5=6+8+10+12+15 | 6 | 7 | 8 | 9 | 10 | 11 | 12 | 13 | 14 | 15 |
| Ate programe comunitare finantate in perioada 2007-2013 (56.15) | 15 | 32482 | | | | | | | | | | | | | | |
| Alte programe comunitare in perioada 2014-2020(58.15) | 30 | 54000 | 43200 | 43200 | | | | | | | | | | | | |
| Programe din Fondul European de Dezvoltare Regionala (FEDR) (58.01) | 32 | 3904291 | 3317559 | 2047258 | | 1270301 | | | 1270301 | 860259 | | | | | | |
| Programe din Fondul Social European (FSE) (58.02) | 33 | 207105 | 176037 | 27453 | | 148584 | | | 148584 | | | | | | | |
| Total (cod01 la 39.6) | 40 | 4197878 | 3536796 | 2117911 | | 1418885 | | | 1418885 | 860259 | | | | | | |

*) Se completeaza cu urmatoarele coduri:

- 09-pentru sursa 01
- 10-pentru sursa 02
- 11-pentru sursa 03
- 12-pentru sursa 04
- 13-pentru sursa 05
- 15-pentru sursa 10

Conducatorul institutiei
MARC TIBERIU SALAJ
1
CONSILIUL JUDETEAN

Conducatorul compartimentului
financiar-contabil
MARUSCA LEONTINA LUCICA



SITUATIA
unor indicatori referitori la protec_ia copilului si a persoanelor cu handicap

la data de **31.12.2018**


Cod 08

| Denumire | Cod rand | Numar |
|--|----------|-------|
| Copii aflati in familii substitutive *) | 001 | 105 |
| Centre de plasament | 003 | 318 |
| Copii protejati in: | 002 | 371 |
| Centre de ingrijire de zi | 004 | 48 |
| Centre maternale **) | 005 | 7 |
| Persoane cu handicap institutionalizate in unitati deprotectie | 006 | 415 |

*) La asistentii maternali angajati ai serviciilor publice, la rude pana la gr. IV inclusiv, la alte familii si persoane, incredintati in vederea adoptiei.

***) Coloana „Numar” se va completa cu numarul de cupluri mama-copil.

Conducatorul institutiei



Conducatorul compartimentului
financiar-contabil
MARUSCA LEONTINA LUCICA

la data de 31.12.2018


Cod 25

-lei-

| Denumirea indicatorilor | Cod rand | Sold la inceputul anului | Cresteri | Reduceri | Sold la sfarsitul anului |
|---|-------------|--------------------------------|-------------|-------------|--------------------------------|
| A | B | 1 | 2 | 3 | 4 |
| Fondul bunurilor care alcatuiesc domeniul public al unitatilor administrativ teritoriale (Ct.1030000) | 04 | 1,051,539,792 | 114,512,272 | 25,748,960 | 1,140,303,104 |
| Fondul bunurilor care alcatuiesc domeniul privat al unitatilor administrativ teritoriale (Ct.1040101) | 05 | 4,164,415 | 19,340,884 | | 23,505,299 |
| Fondul bunurilor care alcatuiesc proprietatea privata o institutiei publice din administratia locala (Ct.1040102) | 05.1 | 155,381 | 853,964 | 14,757 | 994,588 |
| Rezerve din reevaluare (Ct.1050100+1050200+1050300+1050400) | 06 | 3,853,010 | -1 | | 3,853,009 |
| Rezultatul reportat (Ct.1170000- sold creditor) | 17 | 252,036,992 | 322,171,175 | 402,288,872 | 171,919,295 |
| Rezultatul reportat (Ct.1170000- sold debitor) | 18 | 93,444 | 4,130,640 | 4,157,728 | 66,356 |
| Rezultatul patrimonial al exercitiului (Ct.1210000 - sold creditor) | 19 | 32,026,701 | 349,725,111 | 278,353,232 | 103,398,580 |
| Rezultatul patrimonial al exercitiului (Ct.1210000 - sold debitor) | 20 | 106,228,660 | 277,041,341 | 253,750,915 | 129,519,086 |
| Total capitaluri proprii (rd 01 la 17-rd.18+rd.19-rd.20) | 21 | 1,237,454,187 | 525,431,424 | 448,497,178 | 1,314,388,433 |

Conducatorul institutiei

MARO TIBERIU

Conducatorul compartimentului
financiar-contabil
MARUSCA LEONTINA LUCICA

SITUATIA ACTIVELOR FIXE AMORTIZABILE

cod 26

la data de 31.12.2018

- lei -

| Denumirea activelor fixe | Nr. rand | Existent 31.12.2015 | | Sold la inceputul anului | Cresteri | | | | | |
|--|----------|---------------------|---|--------------------------|-------------|----------------|--------------------------|-----------|--------------------------------------|-----------------------|
| | | 1 | 2 | | 3 | Total din care | diferente din reevaluare | achizitii | transferuri primite cu titlu gratuit | donatii, sponsorizari |
| A | B | 1 | 2 | 3 | 4=5+6+7+8+9 | 5 | 6 | 7 | 8 | 9 |
| Concesiuni, brevete, licente, marci comerciale, drepturi si active similare (ct.2050000) | 03 | | | 379312 | | | | | | |
| Alte active fixe necorporale (ct.2080100+2080200) | 04 | | | 3654668 | 467106 | | 374959 | | | 92147 |
| TOTAL (rd. 02+03+04) | 05 | | | 4033980 | 467106 | | 374959 | | | 92147 |
| Constructii (ct.212) (rd.08 = de la rd.09 la rd.16) din care: | 08 | | | 12817791 | 937740 | | 103483 | | | 834257 |
| - drumuri publice, exclusiv poduri, podete, pasarele si viaducte si tunele (ct.2120101) | 09 | | | | 21896 | | 21896 | | | |
| - alte active fixe încadrate în grupa constructii (2120901), din care: | 16 | | | 12817791 | 915844 | | 81587 | | | 834257 |
| Instalatii tehnice, mijloace de transport, animale si plantatii (ct.2130100+2130200+2130300+2130400) | 17 | | | 67604055 | 7536242 | | 3804817 | 341062 | 1527837 | 1862526 |
| Mobilier, aparatura birotica, echipamente de protectie a valorilor umane si materiale si alte active fixe corporale (ct.2140000) | 18 | | | 7449300 | 935137 | | 780686 | 79781 | 3570 | 71100 |
| TOTAL (rd. 07 +08 +17 + 18) | 19 | | | 87871146 | 9409119 | | 4688986 | 420843 | 1531407 | 2767883 |
| TOTAL ACTIVE FIXE (rd. 05+ 19) | 20 | | | 91905126 | 9876225 | | 5063945 | 420843 | 1531407 | 2860030 |

Conducatorul institutiei

MARC TIBERIU


 Conducatorul compartimentului
 financiar-contabil
 MARUSCA LEONTINA LUCICA

JUDETUL SALAJ

SITUATIA ACTIVELOR FIXE AMORTIZABILE

la data de 31.12.2018

cod 27

- lei -

| Denumirea activelor fixe | Nr. rând | Reduceri | | | | | | | Sold la sf. anului | Ajustari de valoare (amortizari si ajustari pentru depreciere) | | | | Valoare contabila neta, din care: | | |
|--|----------|----------------------|--------------------------|-----------------------|-----------------------|------------------------------|---------|----------|--------------------|--|----------|----------|--------------------|-----------------------------------|-----------------------|-----------------------------------|
| | | Total din care | diferente din reevaluare | eliminarea amortizare | dezmembrari si casari | transferuri cu titlu gratuit | vanzari | alte cai | | Sold la inceputul anului | Cresteri | Reduceri | Sold la sf. anului | Domeniu privat al statului | Domeniu privat al UAT | Proprietate privata a instit. pub |
| | | | | | | | | | | | | | | 22=17-21-23-24 | 23=17-21-22-24 | 24=17-21-22-23 |
| A | B | 10=11+12+13+14+15+16 | 11 | 12 | 13 | 14 | 15 | 16 | 17=3+4-10 | 18 | 19 | 20 | 21=18+19-20 | 22=17-21-23-24 | 23=17-21-22-24 | 24=17-21-22-23 |
| Concesiuni, brevete, licente, marci comerciale, drepturi si active similare (ct. 2050000) | 03 | 129792 | | | 49800 | | | 79992 | 249520 | 73092 | 83544 | 49800 | 106836 | | | 142684 |
| Alte active fixe necorporale (ct. 2080100+2080200) | 04 | 34086 | | | 34086 | | | | 4087688 | 2527530 | 1104664 | 36807 | 3595387 | | | 492301 |
| TOTAL (rd. 02+03+04) | 05 | 163878 | | | 83886 | | | 79992 | 4337206 | 2600622 | 1188208 | 86607 | 3702223 | | | 634985 |
| Constructii (ct. 212) (rd. 08 = de la rd. 09 la rd. 18) din care: | 08 | 6292060 | | 3100 | | 137173 | | 6151787 | 7463471 | 2730830 | 172000 | 112805 | 2790025 | | | 4673446 |
| - drumuri publice, exclusiv poduri, podete, pasarele si viaducte si tunele (ct. 2120101) | 09 | | | | | | | | 21896 | | | | | | | 21896 |
| - alte active fixe încadrate în grupa construcții (2120901), din care: | 16 | 6292060 | | 3100 | | 137173 | | 6151787 | 7441575 | 2730830 | 172000 | 112805 | 2790025 | | | 4651550 |
| Instalatii tehnice, mijloace de transport, animale si plantatii (ct. 2130100+2130200+2130300+2130400) | 17 | 4522326 | | 410143 | 2788832 | 1269676 | | 55677 | 70617969 | 30270976 | 7817170 | 3572358 | 34315786 | | | 36302181 |
| Mobilier, aparatura birou, echipamente de protectie a valorilor umane si materiale si alte active fixe corporale (ct. 2140000) | 18 | 1119680 | | 30250 | 131533 | 82788 | | 875109 | 7264757 | 4964935 | -49492 | 185785 | 4729658 | | | 2535099 |
| TOTAL (rd. 07 +08 +17 + 18) | 19 | 11934068 | | 443493 | 2918365 | 1489637 | | 7062573 | 85346197 | 37996741 | 7739678 | 3870948 | 41835471 | | | 43510726 |
| TOTAL ACTIVE FIXE (rd. 05+ 19) | 20 | 12097946 | | 443493 | 3002251 | 1489637 | | 7162565 | 8983405 | 40567363 | 8927888 | 3957555 | 45537894 | | | 44145711 |

Conducătorul instituției
MARC TIBERT
 JUDETUL SALAJ
 CONSILIUL JUDETE

Conducătorul compartimentului financiar contabil

MARUSCA LEONTINA-LUCICA

SITUATIA ACTIVELOR FIXE NEAMORTIZABILE


cod 28

la data de 31.12.2018

- lei -

| Denumirea activelor fixe | Nr. rand | Existent 31.12.2015 | | | Sold la inceputul anului | Cresteri | | | | | |
|--|----------|---------------------|----|----|--------------------------|-----------------|--------------------------|-----------|--------------------------------------|-----------------------|----------|
| | | UM | UM | UM | | Total din care: | diferenta din reevaluare | achizitii | transferuri primite cu titlu gratuit | donatii, sponsorizari | alte cal |
| | | | | | | | | | | | |
| A | B | 1 | 2 | 3 | 4 | 5=6+7+8+9+10 | 6 | 7 | 8 | 9 | 10 |
| Amenajari la terenuri (ct.2110200) | 06 | | | | 50951 | | | | | | |
| Terenuri (ct. 2110100) | 07 | | | | 20700221 | 681988 | | | 208220 | | 473768 |
| Constructii (ct.212) (rd.08 = de la rd.09 la rd.16) din care: | 08 | | | | 1034040087 | 113901810 | | 8805905 | 98392204 | | 6703701 |
| - drumuri publice, exclusiv poduri, podete, pasarele si viaducte si tunele (ct.2120101) | 09 | | | | 686741618 | 110971 | | 110971 | | | |
| - poduri, podete, pasarele si viaducte pentru transporturi feroviare si rutiere; viaducte (ct. 2120301) | 12 | | | | 92045408 | | | | | | |
| - alte active fixe incadrate in grupa constructii (2120901) | 16 | | | | 255253061 | 113790839 | | 8694934 | 98392204 | | 6703701 |
| Instalatii tehnice, mijloace de transport, animale si plantatii (ct. 2130100+2130200+2130300+2130400) | 17 | | | | 507087 | 19478312 | | 19468662 | | | 9650 |
| Mobilier, aparatura birotica, echipamente de protectie a valorilor umane si materiale si alte active fixe corporale (ct.2140000) | 18 | | | | 561242 | 6500 | | | | | 6500 |
| Active fixe corporale in curs de executie (ct. 2310000) | 19 | | | | 52603635 | 6506805 | | 7171643 | | | -664838 |
| TOTAL (rd.06+ 07 + 08+ 17+18+19+20) | 21 | | | | 1108463223 | 140575415 | | 35446210 | 98600424 | | 6528781 |
| TOTAL ACTIVE FIXE (rd. 04+21) | 22 | | | | 1108463223 | 140575415 | | 35446210 | 98600424 | | 6528781 |

Conducatorul institutiei

Conducatorul compartimentului
financiar-contabil
MARUSCA LEONTINA LUCICA

SITUAȚIA ACTIVELOR FIXE NEAMORTIZABILE

la data de **31.12.2018**

- lei -

cod 29
Cod 29

| Denumirea activelor fixe | Nr. rând | Reduceri | | | | | | Sold la sfârșitul anului 17=4+5-11 20=21+22+23+24 | Valoarea activelor fixe neamortizate | | | | | | |
|--|----------|-------------------------------------|------------------|-----------------------------|------------------------------------|---------------|----------------|---|--------------------------------------|----------------------------|----------------------------|--|-----------------------|-----------------------|--|
| | | Total din care 11=12+13+14+15+16 | reevaluare 12 | dezmembrări și casări 13 | transferuri cu titlu gratuit 14 | vanzări 15 | alte cai 16 | | Fondul activelor fixe necorporale | Domeniu public al statului | Domeniu privat al statului | Proprietatea privată a instit. publice | Domeniu public al UAT | Domeniu privat al UAT | Proprietatea privată a instit. publi din admin. locala |
| | | | | | | | | | ct.100.00.00 | ct.101.00.00 | ct.102.01.10 | ct.102.01.02 | ct.103.00.00 | ct.104.01.01 | ct.104.01.02 |
| A | B | 12 | 13 | 14 | 15 | 16 | 18 | 19 | 20 | 21 | 22 | 23 | 24 | | |
| Amenajări la terenuri (ct.2110200) | 06 | | | | | | 50951 | | | | 50951 | | | | |
| Terenuri (ct. 2110100) | 07 | 1432486 | | | 1432486 | | 19949723 | | | | 18844832 | 1104891 | | | |
| Construcții (ct.212) (rd.08 = de la rd.09 la rd.16) din care: | 08 | 23134174 | | | 23978493 | -844319 | 1124807723 | | | | 1.116.522.854 | 7430904 | 853964 | | |
| - drumuri public, exclusiv poduri, podete, pasarele și viaducte și tunele (ct.2120101) | 09 | | | | | | 686852589 | | | | 686852589 | | | | |
| - poduri, podete, pasarele și viaducte pentru transporturi feroviare și rutiere, viaducte (ct. 2120301) | 12 | | | | | | 92045408 | | | | 92045408 | | | | |
| - alte active fixe încadrate în grupa construcții (2120901) | 16 | 23134174 | | | 23978493 | -844319 | 345909726 | | | | 337624858 | 7430904 | 853964 | | |
| Instalații tehnice, mijloace port, animale și plantații (ct. 2130100+2130200+2130300+2130400) | 17 | 18640 | | 8392 | | 10248 | 19966759 | | | | 4856631 | 15110128 | | | |
| Mobilier, aparatură birotică, echipamente de protecție a valorilor umane și materiale și alte active fixe corporale (ct.2140000) | 18 | 539907 | | | | 539907 | 27835 | | | | 27835 | | | | |
| Active fixe corporale în curs de execuție (ct. 2310000) | 19 | 42635494 | | | | 42635494 | 16474946 | | | | | | | | |
| TOTAL (rd.06+ 07+ 08+17+18+19+20) col.4 la 17 | 21 | 67760701 | | 8392 | 25410979 | 42341330 | 1181277937 | | | | 1.140.303.104 | 23645923 | 853964 | | |
| TOTAL ACTIVE FIXE (rd. 04+21) col.4 la 17 | 22 | 67760701 | | 8392 | 25410979 | 42341330 | 1181277937 | | | | 1.140.303.104 | 23645923 | 853964 | | |



Conducătorul compartimentului financiar contabil

MARUSCA LEONTINA-LUCICA

SITUATIA ACTIVELOR SI DATORIILOR INSTITUTIILOR PUBLICE
DIN ADMINISTRATIA LOCALA

| Cod 18 | | la data de 31.12.2018 | | -lei- |
|----------|--|-----------------------|--------------------------|-----------------------------|
| Nr. rand | | Cod rand | Sold la inceputul anului | Sold la sfarsitul perioadei |
| A | B | C | 1 | 2 |
| | Disponibilitati în lei ale institutiilor publice locale si ale institutiilor publice de subordonare locala, la trezorerii (ct.5100000+ct.5120101+ct.5120501+ct.5150101+ct.5150103+ct.5150500+ct.5150600+ct.5160101+ct.5160301 +ct.5160302+ct.5170101+ct.5170301+ct.5170302+ct.5210100+ct.5210300+ct.5280000+ct.5290201+ct.5290301+ct.5290400+ ct.5290901+ct.5500101+ct.5520000+ct.5550101 +ct.5570101+ct.5580101+ct.5580201+ct.5600101+ ct.5600300+ct.5610100+ct.5610300+ct.5620101+ct.5620300-ct.7700000), din care : | 5 | 59175149 | 77204235 |
| | Total (in baze cash) (rd.04+05) | 8 | 59175149 | 77204235 |
| | Total (in baze accrual) (rd.08+09) | 10 | 59175149 | 77204235 |
| | Avansuri de trezorerie, acordate în lei (ct.5420100) | 22 | | 15 |
| | Alte valori (ct.5320100+ct.5320200+ct.5320300+ct.5320400+ct.5320500+ ct.5320600+ct.5320800) | 23 | 661351 | 832897 |
| | Disponibilitati ale institutiilor publice locale si ale institutiilor de subordonare locala la institutiile de credit rezidente (ct.5110101+ct.5110102+ct.5120102+ct.5120402+ct.5120502+ct.5150102+ ct.5150202+ct.5160102+ct.5160202+ | 32 | 105364 | 89794 |

| | | | | |
|---|--|-----|---------|---------|
| | ct.5170102+ ct.5170202+ ct.5290202+5290302+ct.52 90902+ct.5500102+ct. 5550102+ct. 5550202+ct.5570202+ct.55 80102+ ct.5580302+ ct.5600102+ct.5600103+ct .5610102+ct5610103+ct.56 20102+ct.5620103), din care : | | | |
| | Total (în baza cash) (rd.32+35) | 36 | 105364 | 89794 |
| | Total (în baza accrual) (rd.36+37) | 38 | 105364 | 89794 |
| | Actiuni necotate detinute de autoritatile locale la societati nefinanciare (ct.2600200 - ct.2960102) (S.11) | 131 | 915034 | 1114534 |
| | Total (la valoarea contabila neta (la valoarea de intrare mai putin ajustarile cumulate pentru pierderea de valoare) (rd.131+132+133) | 134 | 915034 | 1114534 |
| 1 | Creante comerciale necurente legate de livrari de bunuri si servicii de catre autoritatile locale sau de institutii subordonate acestora (ct.4110201+ct.4110208+c t.4130200+ct.4610201 - ct.4910200 - ct.4960200) Total (rd.158+159+160+164), din care: | 157 | 327717 | 316292 |
| | -de la societati nefinanciare (S.11), | 159 | 327717 | 316292 |
| | Creante comerciale curente legate de livrari de bunuri si servicii de catre autoritatile locale sau de institutii subordonate acestora (ct.2320000+ct.2340000+c t.4090101+ct.4090102+ct. 4110101+ ct.4110108+ ct.4130100+ct.4180000+ct .4610101 - ct.4910100 - ct.4960100). Total (rd.166+167+168+172), din care de la : | 165 | 6009370 | 7342058 |
| | - de la gospodariile populatiei (S14) | 166 | | -4821 |

| | | | | |
|---|--|-----|---------|---------|
| | - de la societati nefinanciare (S.11), | 167 | 6009370 | 7346879 |
| 1 | Creante ale bugetului local (ct.4640000 -ct. 4970000). Total (rd.177+178+179+183), din care: | 176 | 810468 | 1012955 |
| | -de la societati nefinanciare (S.11), | 178 | 810468 | 1012955 |
| | Total creante (rd.176+184) | 185 | 810468 | 1012955 |
| 1 | Sume datorate tertilor reprezentând garantii si cautiuni aflate în conturile institutiilor publice (ct.4280101+ct.4280201+c t.4620109+ct.4620209) Total (rd.204+205+206), din care : | 203 | 92015 | 78787 |
| | - salariatilor (gospodariile populatiei) (S.143) | 204 | | 5472 |
| | - societati nefinanciare (S.11) | 205 | 92015 | 73315 |
| | Datorii comerciale necurente legate de livrari de bunuri si servicii (ct.4010200+ct.4030200+c t.4040200+ ct.4050200+ct.4620201). Total (rd.313+314+318+319), din care catre : | 312 | 19163 | 33031 |
| | - Societati nefinanciare (S.11) | 313 | 19163 | 33031 |
| | Datorii comerciale curente legate de livrari de bunuri si servicii (ct.4010100+ct.4030100+c t.4040100 +ct. 4050100+ct.4080000 + ct.4190000+ ct.4620101) Total (rd.321+322+326+327), din care catre : | 320 | 6672884 | 7503749 |
| | - Societati nefinanciare (S.11) | 321 | 6672884 | 7503749 |
| | Datoriile institutiilor publice din administratia locala catre bugete (ct.4420300+ ct.4310100+ct.4310200+ct .4310300+ct.4310400+ ct.4310500+ ct.4310700+ct. | 331 | 5244745 | 6894710 |


| | | | |
|---|-------|----------|----------|
| 4370100+ct.4370200+ct.4370300+ ct.4420801 +ct.4440000+ct.446.01.00 +ct.446.02.00+ct.4480100) | | | |
| Salariile angajatilor (ct 4210000+ct.4230000+ct.4260000 +ct.4270100+ct. 4270300 +ct.4280101) | 332 | 6862340 | 9150421 |
| Alte drepturi convenite altor categorii de persoane (ct.4260000+ct.4270200 +ct. 4270300+ct.4290000+ct.4380000) | 333 | 4247597 | 1770 |
| Total (rd.331+332+333+334) | 335 | 16354682 | 16046901 |
| Provizioane necurente (ct.1510201+ ct.1510202+ ct.1510203 +ct.1510204 +ct.1510208), din care: | 342.1 | 19153 | 449315 |
| Provizioane necurente, constituite conform OUG 71/2009 si OG 17/2012 reprezentând drepturi salariale câștigate în instanta (din soldul ct.1510203) | 342.3 | | 287382 |
| Provizioane necurente, constituite conform Legii nr.85/2016, privind plata diferentelor salariale convenite personalului didactic din învatământul de stat pentru perioada octombrie 2008 - 13 mai 2011(din soldul ct.1510203) | 342.4 | | 161933 |
| Provizioane curente (ct. 1510101+ct.1510102+ ct.1510103+ ct.1510104+ ct.1510108) , din care: | 343 | | 812496 |
| Provizioane curente, constituite conform OUG 71/2009 si OG 17/2012 reprezentând drepturi salariale câștigate în instanta (ct.1510103) | 343.2 | | 646533 |

Nota

| Sectoarele si subsectoarele definite conform Sistemului European de Conturi (SEC' 95) | utilizator Anexa 40 | Cod SEC'95 |
|---|---------------------|------------|
| Societati nefinanciare | | S.11 |
| Societati financiare | | S.12 |
| Banca centrala | | S.121 |
| Societati care accepta depozite, exclusiv banca centrala | | S.122 |
| Fonduri de piata monetara | | S.123 |
| Fonduri de investitii, altele decat fondurile de piata monetara | | S.124 |
| Alti intermediari financiari, exclusiv societati de asigurare si fonduri de pensii | | S.125 |
| Auxiliari financiari | | S.126 |
| Societati de asigurare (SA) | | S.128 |
| Fonduri de pensii (FP) | | S.129 |
| Administratii publice | | S.13 |
| Administratia centrala (exclusiv fondurile de securitate sociala) | | S.1311 |
| Administratia locale (exclusiv fondurile de securitate sociala) | | S.1313 |
| Fonduri de securitate sociala | | S.1314 |
| Gospodariile populatiei | | S.14 |
| Restul lumii | | S.2 |
| State membre si institutii si organisme ale Uniunii Europene | | S.21 |
| Statele membre ale Uniunii Europene | | S.211 |
| Institutii si organisme ale Uniunii Europene | | S.212 |
| State nonmembre si organizatii internationale nerezidente ale Uniunii Europene | | S.22 |

Conducatorul institutiei

MARC TIBERIU



Conducatorul compartimentului

financiar-contabil

MARUSCA LEONTINA LUCICA

