

D.G.F.P. SĂLAJ
 DIRECTIA TREZORERIE SI CONTABILITATE
 PUBLICE
 Nr. 1754 din 29.07.2011 BILANT

D.G.F.P.C.F.S. SĂLAJ
 Serv. Buget si Achiz. Publice
 VIZAT

incheiat la 30.06.2011

- lei -

Nr. rand	Denumirea indicatorilor	Cod	Sold la:	
			inceputul anului	sfarsitul perioadei
A	B	C	1	2
	Active fixe necorporale (ct.203+205+206+208+233-280-290-293*)	03	997329	979001
	Instalatii tehnice, mijloace de transport, animale, plantatii, mobilier, aparatura birotica si alte active corporale (ct.213+214+231-281-291-293*)	04	12393724	11611785
	Terenuri si cladiri (ct.211+212+231-281-291-293*)	05	703020611	720736310
	Active financiare necurente (investitii pe termen lung) peste un an (ct.260+265+2671+2672+2673+2675+2676+2678+2679-296) din care: 2678+2679- 296) din care:	07	315565	532534
	Titluri de participare (ct.260-296)	08	315314	532534
	Creante necurente - sume ce urmeaza a fi incasate dupa o perioada mai mare de un an (ct.4112+4118+4282+4612-4912-4962) din care:	09	554997	238459
	Creante comerciale necurente - sume ce urmeaza a fi incasate dupa o perioada mai mare de un an (ct.4112+4118+4612-4912-4962)	10	123459	238459
	TOTAL ACTIVE NECURENTE: (rd.03+04+05+06+07+09)	15	717282226	734098089
	Stocuri (ct.301+302+303+304+305+307+309+331+332+341+345+346+347+349+351+354+356+357+358+359+361+371+381+/-348+/-378-391-392-393-394-395-396-397-398)	19	12485792	12048836
	Creante din operatiuni comerciale, avansuri si alte decontari (ct.232+234+409+4111+4113+413+418+425+4282+4611+473**+481+482+483-4911-4961+5128) din care:	21	5152797	11634146
	Creante comerciale si avansuri (ct.232+234+409+4111+4118 +413+418+4611-4911-4961)	22	4910734	10222126
	Creante bugetare (ct.431**+437**+4424+4428**+444**+446**+4482+461+463+464+465+4664+4665+4669+481**+482**-497) din care:	23	423319	481768
	Creantele bugetului general consolidat (ct.463+464+465+4664+4665+4669-497)	24	413529	301089
	Creante din operatiuni cu fonduri externe nerambursabile si fonduri de la buget (ct.4501+4503+4505+4507+4511+4513+4515+4531+4541+4543+4545+4551+4553+4561+4563+4571+4572+4573+4581+4583+473**+474+476) din care:	25	5666093	7148398
	Total creante curente (rd. 21+23+25+27)	30	11242209	19264312
	Conturi la trezorerie, casa, alte valori, avansuri de trezorerie (ct.510+5121+5125+5131+5141+5151+5153+5161+5171+5187+5201+5211+5212+5221+5222+523+5251+5252+5253+526+527+528+5291+5292+5293+5294+5299+5311+532+542+550+551+552+553+554+555+556+557+5581+5582+5591+5601+5602+561+562+5711+5712+5713+5714+5741+5742+5743+5744) din care:	33	47561545	90822489
	Conturi la institutii de credit, casa, avansuri de trezorerie (ct.5112+5121+5124+5125+5131+5132+5141+5142+5151+5152+5153+5161+5162+5171+5172+5187+5314+5411+5412+542+550+5583+5592+5601+5602) din care:	35	273701	130654
	Total disponibilitati (rd 33+35)	40	47835246	90953143

A	B	C	1	2
	TOTAL ACTIVE CURENTE (rd.19+31+40+41+42)	45	71563	122266291
	TOTAL ACTIVE (rd.15+45)	46	788845473	856364380
	Sume necurente- sume ce urmeaza a fi platite dupa o perioada mai mare de un an (ct.269+401+403+4042+405+4622+509) din care:	52	696	7926
	Datorii comerciale (ct.401+403+ 4042+405+4622)	53		7230
	TOTAL DATORII NECURENTE (rd.52+54+55)	58	696	7926
	Datorii comerciale, avansuri si alte decontari (ct.401+403+4041+405+408+419+4621+473+481+482+ 483+ 269+509+5128) din care:	60	3455645	3742138
	Datorii comerciale si avansuri (ct. 401+403+4041+405+408+419+4621)	61	2857624	3295331
	Datorii catre bugete(ct. 431+437+440+441+4423+4428+444+446+4481+4555+4671+4672+ 4673+4674+4675+4679 +473+481+482)) din care:	62	2413944	2132321
	Datoriile institutiilor publice catre bugete (ct.431+437+4423+4428+444+446+4481)	63	2408779	2027915
	Contributii sociale (ct 431+437)	63.1	1228362	1445875
	Datorii din operatiuni cu Fonduri externe nerambursabile si fonduri de la buget, alte datorii catre alte organisme internationale (ct.4502+4504+4506+4512+4514+4516+4521 +4522+4532+4542+4544+4546+4552+4554 +4564+ 4584+ 4585+459+462+473 +475) din care	65	39403634	67827399
	Salariile angajatilor (ct.421+423+426+4271+4273+4281)	72	2211344	2685187
	Alte drepturi cuvenite altor categorii de persoane (pensii, indemnizatii de somaj, burse) (ct.422+424+426+4272+4273+429+438)	73	3397182	3405420
	Venituri in avans (ct.472)	74	101617	77697
	TOTAL DATORII CURENTE (rd.60+62+65+70+71+72+73+74+75)	78	50983366	79870162
	TOTAL DATORII (rd.58+78)	79	50984062	79878088
	ACTIVE NETE = TOTAL ACTIVE - TOTAL DATORII = CAPITALURI PROPRII (rd.80= rd.46-79 = rd.90)	80	737861411	776486292
	CAPITALURI PROPRII	83	2040442	
	Rezerve, fonduri (ct.100+101+102+103+104+105+106+131+ 132+133+134+135+136+137+1391+1392+1393+ 1394+1396+1399)	84	706476025	645992267
	Rezultatul reportat (ct.117- sold creditor)	85	40151507	93192705
	Rezultatul patrimonial al exercitiului (ct.121- sold creditor)	87		37301320
	Rezultatul patrimonial al exercitiului (ct.121- sold debitor)	88	8766121	
	TOTAL CAPITALURI PROPRII (rd.84+85-86+87-88)	90	737861411	776486292

Conducatorul institutiei

MARC TIBERIU




Conducatorul compartimentului financiar-contabil

MESESAN VIORICA



CONTUL DE REZULTAT PATRIMONIAL

la data de 30.06.2011

Cod 02

TOTAL -lei-

Nr. crt	Denumirea indicatorilor	Cod rand	An precedent	An curent
A	B	C	1	2
I	VENITURI OPERATIONALE	01	87,041,268	106,923,498
1.	Venituri din impozite, taxe, contributiile de asigurari si alte venituri ale bugetelor (ct.730+731+732+733+734+735+736+739+745+746+750+751)	02	34,460,986	34,014,076
2.	Venituri din activitati economice (ct.701+702+703+704+705+706+707+708+/-709)	03	23,593,927	27,946,845
3.	Finantari, subventii, transferuri, alocatii bugetare cu destinatie speciala (ct.770+771+772+773+774+776+778+779)	04	28,977,798	44,952,786
4.	Alte venituri operationale (ct.714+719+721+722+781)	05	8,557	9,791
	TOTAL VENITURI OPERATIONALE (rd.02+03+04+05)	06	87,041,268	106,923,498
1.	Salariile si contributiile sociale aferente angajatilor (ct.641+642+645+646+647)	08	33,049,788	26,022,591
2.	Subventii si transferuri (ct.670+671+672+673+674+676+677+679)	09	26,517,405	25,822,474
3.	Stocuri, consumabile, lucrari si servicii executate de terti (ct.601+602+603+606+607+608+609+610+611+612+613+614+622+623+624+626+627+628+629)	10	15,108,867	15,726,015
4.	Cheltuieli de capital, amortizari si provizioane (ct.681+682+689)	11	2,725,809	2,044,213
5.	Alte cheltuieli operationale (ct.635+654+658)	12	37,416	49,221
	TOTAL CHELTUIELI OPERATIONALE (rd.08+09+10+11+12)	13	77,439,285	69,664,514
	- EXCEDENT (rd.06- rd.13)	15	9,601,983	37,258,984
IV.	VENITURI FINANCIARE (ct.763+764+765+766+767+768+769+786)	17	833	678
V.	CHELTUIELI FINANCIARE (ct.663+664+665+666+667+668+669+686)	18	1,009	1,195
	- DEFICIT (rd.18- rd.17)	21	176	517
	- EXCEDENT (rd.15+20-16-21)	23	9,601,807	37,258,467
VIII.	VENITURI EXTRAORDINARE (ct.790+791)	25	27,865	42,853
IX.	CHELTUIELI EXTRAORDINARE (ct.690+691)	26	7,196	
	- EXCEDENT (rd.25-rd.26)	28	20,669	42,853
	- EXCEDENT (rd. 23+28-24-29)	31	9,622,476	37,301,320

CONDUCATORUL INSTITUTIEI
MARC TIBERIU

Marc Tiberiu



CONDUCATORUL COMP.
FINANCIAR - CONTABIL
MESESAN D'OPRICA

b.m

CONTUL DE REZULTAT PATRIMONIAL

la data de **30.06.2011**

Cod 02

50.02 -lei-

Nr. crt	Denumirea indicatorilor	Cod rand	An precedent	An curent
A	B	C	1	2
I	VENITURI OPERATIONALE	01	56,126,277	76,017,055
1.	Venituri din impozite, taxe, contributiile de asigurari si alte venituri ale bugetelor (ct.730+731+732+733+734+735+736+739+745+746+750+751)	02	33,047,260	34,007,653
3.	Finantari, subventii, transferuri, alocatii bugetare cu destinatie speciala (ct.770+771+772+773+774+776+778+779)	04	23,079,017	42,009,402
	TOTAL VENITURI OPERATIONALE (rd.02+03+04+05)	06	56,126,277	76,017,055
1.	Salariile si contributiile sociale aferente angajatilor (ct.641+642+645+646+647)	08	10,478,599	8,429,454
2.	Subventii si transferuri (ct.670+671+672+673+674+676+677+679)	09	26,514,274	25,819,752
3.	Stocuri, consumabile, lucrari si servicii executate de terti (ct.601+602+603+606+607+608+609+610+611+612+613+614+622+623+624+626+627+628+629)	10	8,203,883	8,198,266
4.	Cheltuieli de capital, amortizari si provizioane (ct.681+682+689)	11	1,318,768	425,567
5.	Alte cheltuieli operationale (ct.635+654+658)	12	37,416	49,221
	TOTAL CHELTUIELI OPERATIONALE (rd.08+09+10+11+12)	13	46,552,940	42,922,260
	- EXCEDENT (rd.06- rd.13)	15	9,573,337	33,094,795
V.	CHELTUIELI FINANCIARE (ct.663+664+665+666+667+668+669+686)	18	463	1,083
	- DEFICIT (rd.18- rd.17)	21	463	1,083
	- EXCEDENT (rd.15+20-16-21)	23	9,572,874	33,093,712
VIII.	VENITURI EXTRAORDINARE (ct.790+791)	25	27,865	42,853
IX.	CHELTUIELI EXTRAORDINARE (ct.690+691)	26	7,196	
	- EXCEDENT (rd.25-rd.26)	28	20,669	42,853
	- EXCEDENT (rd. 23+28-24-29)	31	9,593,543	33,136,565

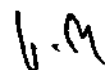
Conducatorul institutiei

MARC TIBERIU




Conducatorul compartimentului financiar - contabil

MEESAN VIORICA



CONTUL DE REZULTAT PATRIMONIAL

la data de 30.06.2011

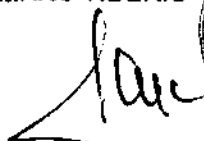
Cod 02

50.08.-lei-

Nr. crt	Denumirea indicatorilor	Cod rand	An precedent	An curent
A	B	C	1	2
I	VENITURI OPERATIONALE	01	125,495	
3.	Finantari, subventii, transferuri, alocatii bugetare cu destinatie speciala (ct.770+771+772+773+774+776+778+779)	04	125,495	
	TOTAL VENITURI OPERATIONALE (rd.02+03+04+05)	06	125,495	
3.	Stocuri, consumabile, lucrari si servicii executate de terti (ct.601+602+603+606+607+608+609+610+611+612+613+614+622+623+624+626+627+628+629)	10	18	62
	TOTAL CHELTUIELI OPERATIONALE (rd.08+09+10+11+12)	13	18	62
	- EXCEDENT (rd.06- rd.13)	15	125,477	
	- DEFICIT (rd.13- rd.06)	16		62
IV.	VENITURI FINANCIARE (ct.763+764+765+766+767+768+769+786)	17		678
V.	CHELTUIELI FINANCIARE (ct.683+664+665+666+667+668+669+686)	18	546	112
	- EXCEDENT (rd.17- rd.18)	20		566
	- DEFICIT (rd.18- rd.17)	21	546	
	- EXCEDENT (rd.15+20-16-21)	23	124,931	504
	- EXCEDENT (rd. 23+28-24-29)	31	124,931	504

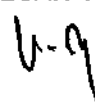
Conducatorul institutiei

MARC TIBERIU




Conducatorul compartimentului financiar - contabil

MEESAN VIORICA



CONTUL DE REZULTAT PATRIMONIAL

la data de 30.06.2011


Cod 02

5010 -lei-

Nr. crt	Denumirea indicatorilor	Cod rand	An precedent	An curent
A	B	C	1	2
I	VENITURI OPERATIONALE	01	30,705,972	30,328,688
1.	Venituri din impozite, taxe, contributii de asigurari si alte venituri ale bugetelor (ct.730+731+732+733+734+735+736+739+745+746+750+751)	02	1,413,726	6,423
2.	Venituri din activitati economice (ct.701+702+703+704+705+706+707+708+/-709)	03	23,593,927	27,946,845
3.	Finantari, subventii, transferuri, alocatii bugetare cu destinatie speciala (ct.770+771+772+773+774+776+778+779)	04	5,689,762	2,367,726
4.	Alte venituri operationale (ct.714+719+721+722+781)	05	8,557	7,694
	TOTAL VENITURI OPERATIONALE (rd.02+03+04+05)	06	30,705,972	30,328,688
1.	Salariile si contributiile sociale aferente angajatilor (ct.641+642+645+646+647)	08	22,571,189	17,593,137
2.	Subventii si transferuri (ct.670+671+672+673+674+676+677+679)	09	3,131	2,722
3.	Stocuri, consumabile, lucrari si servicii executate de terti (ct.601+602+603+606+607+608+609+610+611+612+613+614+622+623+624+626+627+628+629)	10	6,904,426	7,303,128
4.	Cheltuieli de capital, amortizari si provizioane (ct.681+682+689)	11	1,372,392	1,591,951
	TOTAL CHELTUIELI OPERATIONALE (rd.08+09+10+11+12)	13	30,851,138	26,490,938
	- EXCEDENT (rd.06- rd.13)	15		3,837,750
	- DEFICIT (rd.13- rd.06)	16	145,166	
IV.	VENITURI FINANCIARE (ct.763+764+765+766+767+768+769+786)	17	833	
	- EXCEDENT (rd.17- rd.18)	20	833	
	- EXCEDENT (rd.15+20-16-21)	23		3,837,750
	- DEFICIT (rd.16+21-15-20)	24	144,333	
	- EXCEDENT (rd. 23+28-24-29)	31		3,837,750
	- DEFICIT (rd. 24+29-23-28)	32	144,333	

Conducatorul institutiei

MARC TIBERIU




Conducatorul compartimentului financiar - contabil

MESESAN VIORICA



CONTUL DE REZULTAT PATRIMONIAL

la data de 30.06.2011

Cod 02

50.20 -lei-

Nr. crt	Denumirea indicatorilor	Cod rand	An precedent	An curent
A	B	C	1	2
1	VENITURI OPERATIONALE	01	83,524	577,755
3.	Finantari, subventii, transferuri, alocatii bugetare cu destinatie speciala (ct.770+771+772+773+774+776+778+779)	04	83,524	575,658
4.	Alte venituri operationale (ct.714+719+721+722+781)	05		2,097
	TOTAL VENITURI OPERATIONALE (rd.02+03+04+05)	06	83,524	577,755
3.	Stocuri, consumabile, lucrari si servicii executate de terti (ct.601+602+603+606+607+608+609+610+611+612+613+614+622+623+624+626+627+628+629)	10	540	224,559
4.	Cheltuieli de capital, amortizari si provizioane (ct.681+682+689)	11	34,649	26,695
	TOTAL CHELTUIELI OPERATIONALE (rd.08+09+10+11+12)	13	35,189	251,254
	- EXCEDENT (rd.06- rd.13)	15	48,335	326,501
	- EXCEDENT (rd.15+20-16-21)	23	48,335	326,501
	- EXCEDENT (rd. 23+28-24-29)	31	48,335	326,501

Conducatorul institutiei

MARC TIBERIU




Conducatorul compartimentului financiar - contabil

MESESAN VIORICA



SITUATIA FLUXURILOR DE TREZORERIE

la data de 30.06.2011

Cod 04

-lei-

Denumirea indicatorilor	Cod rand	Total	Casa in valuta	Alte disponibilitati
A	B	1	2	3
I. NUMERAR DIN ACTIVITATEA OPERATIONALA	01	-143,047		-143,047
1. Incasari	02	67,616	15,817	51,799
2. Plati	03	210,663	15,817	194,846
3. Numerar net din activitatea operationala (rd. 02-rd.03)	04	-143,047		-143,047
IV. CREȘTEREA (DESCREȘTEREA) NETA DE NUMERAR SI ECHIVALENT DE NUMERAR (rd.04+rd.08+rd.12)	13	-143,047		-143,047
V. NUMERAR SI ECHIVALENT DE NUMERAR LA INCEPUTUL ANULUI	14	273,701		273,701
VI. NUMERAR SI ECHIVALENT DE NUMERAR LA FINELE PERIOADEI (rd.13+14 +15-16)	17	130,654		130,654

NOTA: Coloanale se completeaza astfel:

Col.1: TOTAL = (col.1+col.2+col.3+.....n)

Col.2 = ct. 5314 "Casa in valuta"

Col.3 si urmatoarele = ct. de disponibilitati in lei si in valuta la unitati bancare:(5xx)

Conducatorul institutiei

MARC TIBERIU


Conducatorul compartimentului
financiar - contabil

MEESAN VIORICA



SITUATIA FLUXURILOR DE TREZORERIE

la data de 30.06.2011

Cod 03

-lei-

Denumirea indicatorilor	Cod rand	Total	Casa in lei	Finantarea din bugetul de stat	Finantarea din bugetul local	Finantarea din bugetul asigurarilor sociale de stat	Finantarea din bugetul asigurarilor de somaj	Finantarea din bugetul asigurarilor sociale de sanatate	Finantarea de la bugetul trezoreriei statului	Alte disponibilitati
A	B	1	2	3	4	5	6	7	8	9
1. Incasari	02	179664299	300669		399696					179363630
2. Plati	03	119441585	300669		43018054					119140916
3. Numerar net din activitatea operationala (rd.02-03)	04	60222714			42618358					60222714
1. Incasari	06	94256								94256
2. Plati	07	55989752			16774969					55989752
3. Numerar net din activitatea de investitii (rd.06-07)	08	-55895496			16774969					-55895496
1. Incasari	10	38983420								38983420
3. Numerar net din activitatea de finantare (rd.10-rd.11)	12	38983420								38983420
IV. CRESTEREA (DESCRESTEREA) NETA DE NUMERAR SI ECHIVALENT DE NUMERAR (rd.04+rd.08+rd.12)	13	43310638			59393327					43310638
V. NUMERAR SI ECHIVALENT DE NUMERAR LA INCEPUTUL ANULUI	14	47454065								47454065
VI. NUMERAR SI ECHIVALENT NUMERAR LA SFARSITUL PERIOADEI (rd.13+rd.14), din care:	15	90764703			59393327					90764703

NOTA: Coloanele se completeaza astfel:

Col.1 - TOTAL (Col.2 + Col. 8)

Col. 2 - ct. 5311 "Casa in lei"

Col. 3 - ct. 7701 "Finantarea de la bugetul de stat"

Col. 4 - ct. 7702 "Finantarea de la bugetele locale"

Col. 5 - ct. 7703 "Finantare de la bugetul asigurarilor sociale de stat "

Col. 6 - ct. 7704 "Finantarea din bugetul asigurarilor pentru somaj"

Col. 7 - ct. 7705 "Finantarea din bugetul Fondului national unic de asigurari sociale de sanatate".

La ct. 770 soldul se calculeaza ca diferenta intre plati efectuate si incasari si reflecta totalul platilor nete de casa

Col. 8 si urmatoarele - ct. de disponibilitati (5xx)

Conducatorul institutiei

MARC TIBERIU



Conducatorul compartimentului

financiar - contabil
MEESAN VIORICA

Viza trezorerie



DISPONIBIL DIN MIJLOACE CU DESTINATIE SPECIALA

la data de 30.06.2011

Cod 05

-lei-

Denumirea indicatorilor	Nr. rand	Disponibil la inceputul anului	Incasari	Plati	Disponibil la sfarsitul perioadei
A	B	1	2	3	4
TOTAL (rd.02 la 15) din care:	01	120,316	2,078	157	122,237
-Garantii materiale retinute gestionarilor conform Legii nr.22/1969 (550/analitic distinct)	03	112,813	2,075	157	114,731
Alte disponibilitati cu destinatie speciala (ct. 550/analitic distinct)	11	7,503	3		7,506

Conducatorul institutiei

MARC TIBERIU




Conducatorul compartimentului financiar - contabil

MEESAN VIORICA



**VENITURILE, CHELTUIELILE SI EXCEDENTE ALE BUGETELOR
LOCALE PE UNITATI ADMINISTRATIV-TERRITORIALE**

la data de **30.06.2011**

Cod 24

-lei-

Nr. rand	Denumirea indicatorilor	Cod indicator	Prevederi anuale	Realizat
A	B	C	1	2
1	VENITURI TOTAL	000102	210,478,170	141,894,368
2	Venituri proprii	4802	21,290,420	48,787,530
3	1. Venituri curente, din care:	000202	67,311,880	33,153,065
4	a) Cote si sume defalcate din impozitul pe venit	0402	19,352,740	8,996,437
5	- Cote defalcate din impozitul pe venit	040201	12,570,000	6,123,412
6	- Sume alocate de consiliul judetean pentru echilibrarea bugetelor locale	040204	6,782,740	2,873,025
7	b) Sume defalcate din taxa pe valoarea adaugata	1102	47,679,870	23,854,452
8	- Sume defalcate din taxa pe valoarea adaugata pentru finantarea cheltuielilor descentralizate la nivelul judetelor si Municipiului Bucuresti	110201	29,274,000	14,730,452
11	- Sume defalcate din taxa pe valoarea adaugata pentru drumuri	110205	9,868,000	5,080,000
12	- Sume defalcate din taxa pe valoarea adaugata pentru echilibrarea bugetelor locale	110206	8,537,870	4,044,000
14	c) Transferuri voluntare, altele decat subventiile	3702	279,270	302,176
15	- Donatii si sponsorizari	370201	279,270	302,176
22	4. Subventii de la alte nivele ale administratiei publice	018	73,764,450	27,369,306
23	- Subventii de la bugetul de stat	4202	73,764,450	27,369,306
112	VENITURI TOTAL	000102	210,478,170	141,894,368
113	Venituri proprii	4802	21,290,420	48,787,530
114	1. Venituri curente, din care:	000202	67,311,880	33,153,065
115	a) Cote si sume defalcate din impozitul pe venit	0402	19,352,740	8,996,437
116	- Cote defalcate din impozitul pe venit	040201	12,570,000	6,123,412
117	- Sume alocate de consiliul judetean pentru echilibrarea bugetelor locale	040204	6,782,740	2,873,025
118	b) Sume defalcate din taxa pe valoarea adaugata	1102	47,679,870	23,854,452
119	- Sume defalcate din taxa pe valoarea adaugata pentru finantarea cheltuielilor descentralizate la nivelul judetelor si Municipiului Bucuresti	110201	29,274,000	14,730,452
122	- Sume defalcate din taxa pe valoarea adaugata pentru drumuri	110205	9,868,000	5,080,000
123	- Sume defalcate din taxa pe valoarea adaugata pentru echilibrarea bugetelor locale	110206	8,537,870	4,044,000
125	c) Transferuri voluntare, altele decat subventiile	3702	279,270	302,176
126	- Donatii si sponsorizari	370201	279,270	302,176
133	4. Subventii de la alte nivele ale administratiei publice	018	73,764,450	27,369,306
134	- Subventii de la bugetul de stat	4202	73,764,450	27,369,306

SITUATIA ACTIVELOR SI DATORIILOR INSTITUTIILOR PUBLICE
DIN ADMINISTRATIA LOCALA

la data de 30.06.2011

Cod 18

-lei-

Nr. rand		Cod rand	Sold la inceputul anului	Sold la sfarsitul perioadei
A	B	C	1	2
	Disponibilitati in lei ale institutiilor publice locale si ale institutiilor publice de subordonare locala, la trezorerii, (ct.510+5121+5125+5151+5161+5171+5211+528+5292+5294+5299+550+551+552+553+554+555+556+5581+5582+560+561+562) din care:	5	4641023	90764703
	Total (in baze cash) (rd.04+05)	8	4641023	90764703
	Total (in baze accrual) (rd.08+09)	10	4641023	90764703
	Disponibil din fondul de rulment (ct.5221)	12	42813042	
	Total (in baze cash) (rd.11+12)	13	42813042	
	Total (in baze accrual) (rd.13+14)	15	42813042	
	Avansuri de trezorerie, acordate in lei (ct. 542)	22	331	3400
	Alte valori (ct.532)	23	107149	53833
	Disponibilitati ale institutiilor publice locale si ale institutiilor de subordonare locala la institutiile de credit rezidente (5121+5124+5125+5131+5132+5151+5152+5161+5162+5171+5172+550+5601) din care:	32	273701	130654
	Total (in baze cash) (rd.32+35)	36	273701	130654
	Total (in baze accrual) (rd.36+37)	38	273701	130654
	Disponibilitati ale institutiilor publice aflate la alti rezidenti (terti) (ct.461+2678)	51	251	
	Total (in baze cash) (rd.51)	52	251	
	Actiuni necotate detinute de autoritatile locale la institutii financiare si de credit rezidente (ct.2602-2961) (S12)	132	315315	532534
	Total (la valoarea contabila neta (la valoarea de intrare mai putin ajustarile cumulate pentru pierderea de valoare) (rd.131+132+133)	134	315315	532534
1	Creante comerciale necurente legate de livrari de bunuri si servicii de catre autoritatile locale sau de institutii subordonate acestora (ct.4112+4118+4612-4912-4962).Total (rd.158+159+160+164) din care:	157	123459	238459
	-de la operatori economici (S11),	159	123459	238459


	Creante comerciale curente legate de livrari de bunuri si servicii de catre autoritatile locale sau de institutii subordonate acestora (ct.232+234+409+4111+4118-413+418+4611-4911-4961). Total (rd.166+167+168+172) din care de la:	165	4910734	10222126
	-de la operatori economici (S11),	167	4910734	10222126
1	Creante ale bugetului local (ct.464-497). Total (rd.177+178+179+183), din care:	176	413529	479377
	-de la populatie	177	413529	479377
	Total creante (rd.176+184)	185	413529	479377
1	Sume datorate tertilor reprezentand garantii si cautiuni aflate in conturile institutiilor publice (ct.4281+ 462). Total (rd.204+205+206) din care :	203	175649	1477794
	- salariatilor (S143)	204	3887	158507
	- operatorilor economici (S11)	205	171762	1319287
	Datorii comerciale curente legate de livrari de bunuri si servicii (ct.401+403+4041+ 405+408 +419 +4621).Total (rd.321+322+326+327) din care catre:	320	2857624	3291646
	-Operatori economici (S11)	321	2857624	3291646
	Datoriile institutiilor publice din administratia locala catre bugete (ct.4423+ 431+437+4428 +444+446+4481)	331	2408779	2027915
	Salariile angajatilor (ct 421+423+426 +4271+ 4273 +4281)	332	2211344	2685187
	Alte drepturi cuvenite altor categorii de persoane (ct.4272 + 4273+429+438)	333	3397182	3405420
	Total (rd.331+332+333+334)	335	8017305	8118522
	Plati restante ale institutiilor publice din administratia locala (reprezentând datoriile neachitate la termen) din operatiuni comerciale (ct.401+403+404+405+462). Total (rd.346.1+347+351+352), din care catre:	346		125286
	Operatori economici (S11)	346.1		125286
	Total (rd. 346+353+354+355+356+360+364)	375		125286

Nota

Sectoarele si subsectoarele definite conform Sistemului European de Conturi (SEC)	Denumire utilizator in Anexa 40	Cod SEC '95
Societati nefinanciare	Operatori economici	S.11
Societati financiare		S.12
Banca centrala	B.N.R.	S.121
Alte institutii financiare monetare	institutiile de credit rezidentiale	S.122
Alti intermediari financiari, exclusiv societatile de asigurare si fondurile de pensii	Alti rezidenti	S.123
Auxiliari financiari	Alti rezidenti	S.124
Societati de asigurare si fonduri de pensii	Alti rezidenti	S.125
Administratii publice		S.13
Administratia centrala		S.1311
Administratia locala		S.1313
Administratia de securitate sociala		S.1314
Restul lumii	Nerezidenti	S.2
Uniunea europeana	Nerezidenti	S.21
Statele membre ale Uniunii europene	Nerezidenti	S.211
Institutiile ale Uniunii europene	Nerezidenti	S.212
Tari terțe si organizatii internationale	Nerezidenti	S.22

Conducatorul institutiei

MARC TIBERIU




Conducatorul compartimentului

financiar - contabil
MESESAN VIORICA



PLATI RESTANTE

la data de 30.06.2011

-lei-

Cod 49

Denumirea indicatorilor	Nr. rand	Sold la inceputul anului	Sold la finele perioadei
A	B	1	2
PLATI RESTANTE-TOTAL (rd.07+12+27+32+37+42+47)=(rd.150+300), din care:	01		125,286
-peste 120 zile (rd. 10+15+30+35+40+45+47,4)=(rd.154+304)	05		125,286
Plati restante catre furnizori, creditori din operatii comerciale (ct.401, ct.403, ct.404 ct.405+462) (rd.07.1+08+09+10+11)=(rd.160+310) din care:	07		125,286
-peste 120 zile=(rd.165+315)	10		125,286
PLATI RESTANTE-TOTAL SECTIUNEA DE FUNCTIONARE (rd.160+170+240+250+270+280+290), din care:	150		125,286
-peste 120 zile (rd. 165+174+245+257+274+284+294)	154		125,286
Plati restante catre furnizori, creditori din operatii comerciale (ct.401, ct.403, 462) (rd.161+162+163+165+166) din care:	160		125,286
-peste 120 zile	165		125,286

*) Se completeaza cu urmatoarele coduri:

- 40 - pentru total plati restante;
- 42 - pentru plati restante din bugetul de stat;
- 43 - pentru plati restante din bugetele locale;
- 44 - pentru plati restante din bugetul asigurarilor sociale de stat;
- 45 - pentru plati restante din bugetul asigurarilor pentru somaj;
- 46 - pentru plati restante din bugetul Fondului national unic de asigurari sociale de sanatate;
- 47 - pentru plati restante din credite externe;
- 48 - pentru plati restante din credite interne;
- 49 - pentru plati restante din fonduri externe nerambursabile;
- 50 - pentru plati restante ale institutiilor publice finantate integral sau partial din venituri proprii / activitati finantate integral din venituri proprii;
- 51 - pentru plati restante din fonduri in afara butelor locale

Conducatorul institutiei
MARC TIBERIU



Conducatorul compartimentului
financiar - contabil
MESESAN VIORICA


Situatia platilor efectuate
la titlul 56 " Proiecte cu finantare din fonduri externe nerambursabile (FEN) postaderare"

la data de 30.06.2011

Nr. Crt	Denumirea indicatorilor	Cod rand	Buget de stat (s01-stat)	Buget local (s02-local)	Bugetul asigurarilor sociale de stat (s03-bass)	Bugetul asigurarilor pentru somaj (s04-somaj)	Bugetul Fondului national unic de asigurari sociale de sanatate (s05-sananate)	Bugetul institutiilor publice finantate din venituri proprii si subventii (s10-local)	Bugetul institutiilor publice si activitatilor finantate integral din venituri proprii (s15-local)	Bugetul fondurilor externe neramb. (s08-stat+asigurari+local)	Bugetul creditelor externe (s06-stat + local)	Bugetul creditelor interne (s07-stat + local)	Bugetul veniturilor cheltuielilor evidentiata in afara bugetelor locale (Fond de rulment) (s11-local)	Bugetul institutiilor publice si activitatilor finantate integral sau partial din venituri proprii (s20-stat+asigurari+autonome)	-lei-		
															din care:	Bugetul institutiilor publice finantate din venituri proprii si subventii (s10-stat+autonome)	
A	B		1	2	3	4	5	6	7	8	9	10	11	12	13		
1	Total plati (titlu VII cod56)		0	12788913	0	0	0	0	0	0		0	0	0	0		
2	Cheltuieli de personal (titlu I)		0	3643	0	0	0	0	0	0		0	0	0	0		
2	Bunuri si servicii (titlu II)		0	29870	0	0	0	0	0	0		0	0	0	0		
10	Active nefinanciare (titlu XII)		0	12755400	0	0	0	0	0	0		0	0	0	0		

Conducatorul institutiei

MARC TIBERIU

Conducatorul compartimentului
 financiar- contabil
 MESESAN VIORICA



CONTUL DE EXECUTIE A BUGETULUI LOCAL- VENITURI

la data de 30.06.2011

Cod 20

-lei-

Denumirea indicatorilor	Cod indicator	Credite bugetare		Drepturi constatate			Incasari realizate	Stingeri pe alte cai decat incasari	Drepturi constatate de incasat
		anuale aprobate la finele perioadei de raportare	trimestriale cumulate	Total, din care:	din anii precedenti	din anul curent			
A	B	1	2	3=4+5	4	5	6	7	8=3-6-7
TOTAL VENITURI (cod 00.02+00.15+00.16+00.17+45.02)	000102	210,478,170	102,442,060	53,502,472	-22,557,436	76,059,908	141,894,368		-88,391,896
VENITURI PROPRII (cod 00.02-11.02-37.02+00.15+00.16)	4802	21,290,420	10,034,180	10,307,406	413,529	9,893,877	48,787,530		-38,480,124
I. VENITURI CURENTE (cod 00.03+00.12)	0002	69,195,560	34,230,500	34,345,859	369,291	33,976,568	33,866,482		479,377
A. VENITURI FISCALE (cod 00.04+00.09+00.10+00.11)	0003	67,674,610	33,458,000	33,407,855	161,318	33,246,537	33,271,227		136,628
A1. IMPOZIT PE VENIT, PROFIT SI CASTIGURI DIN CAPITAL (cod 00.05+00.06+00.07)	0004	19,352,740	9,255,000	8,996,437		8,996,437	8,996,437		
A1.2. IMPOZIT PE VENIT, PROFIT, SI CASTIGURI DIN CAPITAL DE LA PERSOANE FIZICE (cod 03.02+04.02)	0006	19,352,740	9,255,000	8,996,437		8,996,437	8,996,437		
Cote si sume defalcate din impozitul pe venit (cod 04.02.01+04.02.04)	0402	19,352,740	9,255,000	8,996,437		8,996,437	8,996,437		
Cote defalcate din impozitul pe venit	040201	12,570,000	6,285,000	6,123,412		6,123,412	6,123,412		
Sume alocate de consiliul judetean pentru echilibrarea bugetelor locale	040204	6,782,740	2,970,000	2,873,025		2,873,025	2,873,025		
A4.IMPOZITE SI TAXE PE BUNURI SI SERVICII (cod 11.02+12.02+15.02+16.02)	0010	48,321,870	24,204,000	24,411,418	161,318	24,250,100	24,274,790		136,628
Sume defalcate din TVA (cod 11.02.01 la 11.02.07)	1102	47,679,870	23,885,000	23,854,452		23,854,452	23,854,452		
Sume defalcate din taxa pe valoarea adaugata pentru finantarea cheltuielilor descentralizate la nivelul judetelor si Municipiului Bucuresti	110201	29,274,000	14,761,000	14,730,452		14,730,452	14,730,452		
Sume defalcate din taxa pe valoarea adaugata pentru drumuri	110205	9,868,000	5,080,000	5,080,000		5,080,000	5,080,000		
Sume defalcate din taxa pe valoarea adaugata pentru echilibrarea bugetelor locale	110206	8,537,870	4,044,000	4,044,000		4,044,000	4,044,000		
Taxe pe utilizarea bunurilor, autorizarea utilizarii bunurilor sau pe desfasurarea de activitati (cod 16.02.02+16.02.03+16.02.50)	1602	642,000	319,000	556,966	161,318	395,648	420,338		136,628
Taxa asupra mijloacelor de transport (cod 16.02.02.01+16.02.02.02)	160202	500,000	253,000	437,884	139,419	298,465	323,155		114,729

A	B	1	2	3=4+5	4	5	6	7	8=3-6-7
Taxa asupra mijloacelor de transport detinute de persoane fizice	16020201	15,000	6,000	36,466	28,683	7,783	15,718		20,748
Taxa asupra mijloacelor de transport detinute de persoane juridice	16020202	485,000	247,000	401,418	110,735	290,682	307,437		93,981
Taxe si tarife pentru eliberarea de licente si autorizatii de functionare	160203	2,000	1,000	10,440		10,440	10,440		
Alte taxe pe utilizarea bunurilor, autorizarea utilizarii bunurilor sau pe desfasurare de activitati	160250	140,000	65,000	108,642	21,899	86,743	86,743		21,899
C. VENITURI NEFISCALE	0012	21,725,480	11,392,290	938,004	207,973	730,031	595,255		342,749
C1. VENITURI DIN PROPRIETATE (cod 30.02+31.02)	0013	474,670	130,670	246,834	108,230	138,604	130,700		116,134
Venituri din proprietate (cod 30.02.01+30.02.05+30.02.08+30.02.50)	3002	474,670	130,670	246,834	108,230	138,604	130,700		116,134
Venituri din concesiuni si inchirieri	300205	474,670	130,670	246,834	108,230	138,604	130,700		116,134
C2. VANZARI DE BUNURI SI SERVICII (cod 33.02+34.02+35.02+36.02+37.02)	0014	-19,158,250	-9,979,960	691,170	99,743	591,427	464,555		226,615
Venituri din prestari de servicii si alte activitati (cod 33.02.08+33.02.10+33.02.12+33.02.24+33.02.27+33.02.28+33.02.50)	3302	253,000	126,500	159,439	43,908	115,531	98,716		60,723
Contributia lunara a parintilor pentru intretinerea copiilor in unitatile de protectie sociala	330227	3,000	1,500	26,152	20,013	6,139			26,152
Alte venituri din prestari de servicii si alte activitati	330250	250,000	125,000	133,287	23,895	109,392	98,716		34,571
Amenzi, penalitati si confiscari (cod 35.02.01+35.02.02+35.02.03+35.02.50)	3502	20,000	10,000	127,131	10,516	116,615	21,719		105,412
Venituri din amenzi si alte sanctiuni aplicate potrivit dispozitiilor legale	350201	20,000	10,000	127,131	10,516	116,615	21,719		105,412
Diverse venituri (cod 36.02.01+36.02.05+36.02.06+36.02.07+36.02.08+36.02.11+36.02.50)	3602	494,010	139,010	102,424	45,319	57,105	41,944		60,480
Alte venituri	360250	494,010	139,010	102,424	45,319	57,105	41,944		60,480
Transferuri voluntare, altele decat subventiile (cod 37.02.01+37.02.50)	3702	-19,925,260	-10,255,470	302,176		302,176	302,176		
Donatii si sponsorizari	370201	279,270	163,300	302,176		302,176	302,176		
Varsaminte din sectiunea de functionare pentru finantarea sectiunii de dezvoltare a bugetului local (cu semnul minus)	370203	-20,204,530	-10,418,770						
Varsaminte din sectiunea de functionare	370204	20,204,530	10,620,790						
II. VENITURI DIN CAPITAL (cod 39.02)	0015	54,000	54,000	118,175	44,238	73,937	94,256		23,919
Venituri din valorificarea unor bunuri (cod 39.02.01+39.02.03+39.02.04+39.02.07)	3902	54,000	54,000	118,175	44,238	73,937	94,256		23,919
Venituri din valorificarea unor bunuri ale institutiilor publice	390201	54,000	54,000	42,877	24	42,853	42,877		
Venituri din vanzarea unor bunuri apartinand domeniului privat	390207			75,298	44,214	31,084	51,379		23,919

A	B	1	2	3=4+5	4	5	6	7	8=3-6-7
III. OPERATIUNI FINANCIARE (cod 40.02)	4016						38,983,420		-38,983,420
Sume din excedentul bugetului local utilizate pentru finantarea cheltuielilor sectiunii de dezvoltare	400214						38,983,420		-38,983,420
IV. SUBVENTII (cod 00.18)	0017	73,764,450	37,703,120	29,455,288	1,676,856	27,778,432	27,369,306		2,085,982
SUBVENTII DE LA ALTE NIVELE ALE ADMINISTRATIEI PUBLICE (cod 42.02+43.02)	0018	73,764,450	37,703,120	29,455,288	1,676,856	27,778,432	27,369,306		2,085,982
Subvent de la bugetul de stat(cod 42.02.01+42.02.03la42.02.07+42.02.09+42.02.10+42.02.12 la 42.02.21+42.02.28+42.02.29+42.02.32 la 42.02.37+42.02.40 la 42.02.42+42.02.44 la 42.02.46)	4202	73,764,450	37,703,120	29,455,288	1,676,856	27,778,432	27,369,306		2,085,982
A. De capital (cod 42.02.01+42.02.03 la 42.02.07+42.02.09+42.02.10+42.02.12 la 42.02.20)	0019			512,050		512,050	512,050		
Finantarea programului de pietruire a drumurilor comunale si alimentare cu apa a satelor	420209			410,800		410,800	410,800		
Finantarea subprogramului privind alimentarea cu apa a satelor	42020902			410,800		410,800	410,800		
Subventii de la bugetul de stat catre bugetele locale necesare sustinerii derularii proiectelor finantate din FEN postaderare	420220	32,469,450	14,669,530	7,552,112	1,676,856	5,875,256	5,466,130		2,085,982
Subventii primite pentru lucrari de cadastru	420229			101,250		101,250	101,250		
B. Curente (cod 42.02.21+42.02.28+42.02.29+42.02.32+42.02.33+42.02.34 la42.02.37+42.02.40+42.02.41+42.02.42+42.02.44+42.02.45)	0020	41,295,000	23,033,590	21,391,126		21,391,126	21,391,126		
Finantarea drepturilor acordate persoanelor cu handicap	420221	40,339,000	22,606,500	20,966,612		20,966,612	20,966,612		
Finantarea lucrarilor de cadastru imobiliar	420229			101,250					
Subventii din bugetul de stat pentru finantarea unitatilor de asistenta medico-sociale	420235	197,000	107,000	107,000		107,000	107,000		
Sume primite de administratiile locale in cadrul programelor FEGA implementate de APIA	420242	125,000	25,000	77,914		77,914	77,914		
Subventii de la bugetul de stat catre bugetele locale pentru finantarea camerelor agricole	420244	634,000	295,090	239,600		239,600	239,600		
Sume primite de la UE/alti donatori in contul platilor efectuate si prefinantari (cod 45.02.01 la 45.02.18)	4502	67,464,160	30,454,440	-10,416,850	-24,647,821	14,230,971	41,580,904		-51,997,754
Fondul European de Dezvoltare Regionala (FEDR)	450201	67,464,160	30,454,440	-10,416,850	-24,647,821	14,230,971	41,580,904		-51,997,754
Sume primite in contul platilor efectuate in anul curent	45020101	28,040,660	15,649,440	14,748,298	6,900,990	7,847,308	1,763,190		12,985,108
Sume primite in contul platilor efectuate in anii anteriori	45020102	6,271,060	5,562,000	6,283,391	-100,272	6,383,663	6,665,446		-382,055
Prefinantare	45020103	33,152,440	9,223,000	-31,448,539	-31,448,539		33,152,268		-64,600,807
VII. REZERVE, EXCEDENT / DEFICIT	9602								
EXCEDENT	9802	-42,813,030	-39,872,350						
DEFICIT 2) (cod 49.02-00.01)	9902			-102,442,060	-53,502,472	22,557,436	-76,059,908		88,391,896
VENITURILE SECTIUNII DE FUNCTIONARE (cod 00.02+00.16+00.17+00.30) - TOTAL	000102	90,286,030	46,643,300	55,736,985	369,291	55,367,694	55,257,608		479,377

A	B	1	2	3=4+5	4	5	6	7	8=3-6-7
VENITURI PROPRII (00.02-11.02-37.02+00.16)	0002	21,236,420	9,980,180	10,189,231	369,291	9,819,940	9,709,854		479,377
I. VENITURI CURENTE (cod 00.03+00.12)	0002	48,991,030	23,609,710	34,345,859	369,291	33,976,568	33,866,482		479,377
A. VENITURI FISCALE (cod 00.04+00.09+00.10+00.11)	0003	67,674,510	33,459,000	33,407,855	161,318	33,246,537	33,271,227		136,628
A1. IMPOZIT PE VENIT, PROFIT SI CASTIGURI DIN CAPITAL (cod 00.05+00.06+00.07)	0004	19,352,740	9,255,000	8,996,437		8,996,437	8,996,437		
A1.2. IMPOZIT PE VENIT, PROFIT, SI CASTIGURI DIN CAPITAL DE LA PERSOANE FIZICE (cod 03.02+04.02)	0006	19,352,740	9,255,000	8,996,437		8,996,437	8,996,437		
Cote si sume defalcate din impozitul pe venit (cod 04.02.01+04.02.04)	0402	19,352,740	9,255,000	8,996,437		8,996,437	8,996,437		
Cote defalcate din impozitul pe venit	040201	12,570,000	6,285,000	6,123,412		6,123,412	6,123,412		
Sume alocate din cotele defalcate din impozitul pe venit pentru echilibrarea bugetelor locale	040204	6,782,740	2,970,000	2,873,025		2,873,025	2,873,025		
A4. IMPOZITE SI TAXE PE BUNURI SI SERVICII (cod 11.02+12.02+15.02+16.02)	0010	48,321,870	24,204,000	24,411,418	161,318	24,250,100	24,274,790		136,628
Sume defalcate din TVA (cod 11.02.01+11.02.02+11.02.05+11.02.06)	1102	47,679,870	23,885,000	23,854,452		23,854,452	23,854,452		
Sume defalcate din taxa pe valoarea adaugata pentru finantarea cheltuielilor descentralizate la nivelul judetelor	110201	29,274,000	14,761,000	14,730,452		14,730,452	14,730,452		
Sume defalcate din taxa pe valoarea adaugata pentru drumuri	110205	9,868,000	5,080,000	5,080,000		5,080,000	5,080,000		
Sume defalcate din taxa pe valoarea adaugata pentru echilibrarea bugetelor locale	110206	8,537,870	4,044,000	4,044,000		4,044,000	4,044,000		
Taxe pe utilizarea bunurilor, autorizarea utilizarii bunurilor sau pe desfasurarea de activitati (cod 16.02.02+16.02.03+16.02.50)	1602	642,000	319,000	556,966	161,318	395,648	420,338		136,628
Impozit pe mijloacele de transport (cod 16.02.02.01+16.02.02.02)	160202	500,000	253,000	437,884	139,419	298,465	323,155		114,729
Impozit pe mijloacele de transport detinute de persoane fizice *)	16020201	15,000	6,000	38,466	28,683	7,783	15,718		20,748
Impozit pe mijloacele de transport detinute de persoane juridice *)	16020202	485,000	247,000	401,418	110,736	290,682	307,437		93,981
Taxe si tarife pentru eliberarea de licente si autorizatii de functionare	160203	2,000	1,000	10,440		10,440	10,440		
Alte taxe pe utilizarea bunurilor, autorizarea utilizarii bunurilor sau pe desfasurare de activitati	160250	140,000	65,000	108,642	21,899	86,743	86,743		21,899
C. VENITURI NEFISCALE (cod 00.13+00.14)	0012	-16,683,580	-9,849,290	938,004	207,973	730,031	595,255		342,749
C1. VENITURI DIN PROPRIETATE (cod 30.02+31.02)	0013	474,670	130,670	246,834	108,230	138,604	130,700		116,134
Venituri din proprietate (cod 30.02.01+30.02.05+30.02.08+30.02.50)	3002	474,670	130,670	246,834	108,230	138,604	130,700		116,134
Venituri din concesiuni si inchirieri	300205	474,670	130,670	246,834	108,230	138,604	130,700		116,134
C2. VANZARI DE BUNURI SI SERVICII (cod	0014	-19,158,250	-9,979,960	691,170	99,743	591,427	464,555		226,615

A	B	1	2	3=4+5	4	5	6	7	8=3-6-7
33.02+34.02+35.02+36.02+37.02)									
Venituri din prestari de servicii si alte activitati (cod 33.02.08+33.02.10+33.02.12+33.02.24+33.02.27+33.02.28+33.02.50)	3302	253,000	126,500	159,439	43,908	115,531	98,716		60,723
Contributia lunara a parintilor pentru intretinerea copiilor in unitatile de protectie sociala	330227	3,000	1,500	26,152	20,013	6,139			26,152
Alte venituri din prestari de servicii si alte activitati	330250	250,000	125,000	133,287	23,895	109,392	98,716		34,571
Amenzi, penalitati si confiscari (cod 35.02.01 la 35.02.03+35.02.50)	3502	20,000	10,000	127,131	10,516	116,615	21,719		105,412
Venituri din amenzi si alte sanctiuni aplicate potrivit dispozitiilor legale	350201	20,000	10,000	127,131	10,516	116,615	21,719		105,412
Diverse venituri (cod 36.02.01+36.02.05+36.02.06+36.02.11+36.02.50)	3602	494,010	139,010	102,424	45,319	57,105	41,944		60,480
Alte venituri	360250	494,010	139,010	102,424	45,319	57,105	41,944		60,480
Transferuri voluntare, altele decat subventiile (cod 37.02.01+37.02.50)	3702	-19,925,260	-10,255,470	302,176		302,176	302,176		
Donatii si sponsorizari	370201	279,270	163,300	302,176		302,176	302,176		
Varsaminte din sectiunea de functionare pentru finantarea sectiunii de dezvoltare a bugetului local (cu semnul minus)	370203	-20,204,530	-10,418,770						
IV. SUBVENTII (cod 00.18)	0017	41,295,000	23,033,590	21,391,126		21,391,126	21,391,126		
SUBVENTII DE LA ALTE NIVELE ALE ADMINISTRATIEI PUBLICE (cod 42.02+43.02)	0018	41,295,000	23,033,590	21,391,126		21,391,126	21,391,126		
Subventii de la bugetul de stat(cod 42.02.01+42.02.03la 42.02.07+42.02.09+42.02.10+42.02.12 la 42.02.21+42.02.28+42.02.29+42.02.32 la 42.02.37+42.02.40 la 42.02.42+42.02.44 la 42.02.46)	4202	41,295,000	23,033,590	21,391,126		21,391,126	21,391,126		
B. Curente (cod 42.02.21+42.02.28+42.02.29+42.02.32+42.02.33+42.02.34 la 42.02.37+42.02.40+42.02.41+42.02.42+42.02.44+42.02.45)	0020	41,295,000	23,033,590	21,391,126		21,391,126	21,391,126		
Finantarea drepturilor acordate persoanelor cu handicap	420221	40,339,000	22,606,500	20,966,612		20,966,612	20,966,612		
Subventii din bugetul de stat pentru finantarea unitatilor de asistenta medico-sociale	420235	197,000	107,000	107,000		107,000	107,000		
Sume primite de administratiile locale in cadrul programelor FEGA implementate de APIA	420242	125,000	25,000	77,914		77,914	77,914		
Subventii din bugetul de stat pentru finantarea camerelor agricole	420244	634,000	295,090	239,600		239,600	239,600		
EXCEDENT SECTIUNEA DE FUNCTIONARE (cod 00.01SF-49.02SF)	9802	90,286,030	46,643,300						
VENITURILE SECTIUNII DE DEZVOLTARE (00.02+00.15+00.17+40.02+45.02) - TOTAL	000102	120,192,140	55,798,760	-2,234,513	-22,926,727	20,692,214	86,636,760		-88,871,273
VENITURII PROPRII (cod 00.02-11.02-37.02+00.15+00.16)	4802	54,000	54,000	118,175	44,238	73,937	39,077,676		-38,959,501

A	B	1	2	3=4+5	4	5	6	7	8=3-6-7
VENITURI CURENTE (00.03+00.12)	002	20,204,530	10,620,790						
VENITURI NEFISCALE (cod 00.14)	0012	20,204,530	10,620,790						
C2. VANZARI DE BUNURI SI SERVICII (cod 36.02)	0014	20,204,530	10,620,790						
Transferuri voluntare, altele decat subventiile (cod 37.02.04)	3702	20,204,530	10,620,790						
Varsaminte din sectiunea de functionare	370204	20,204,530	10,620,790						
II. VENITURI DIN CAPITAL (cod 39.02)	0015	54,000	54,000	118,175	44,238	73,937	94,256		23,919
Venituri din valorificarea unor bunuri (cod 39.02.01+39.02.03+39.02.04+39.02.07)	3902	54,000	54,000	118,175	44,238	73,937	94,256		23,919
Venituri din valorificarea unor bunuri ale institutiilor publice	390201	54,000	54,000	42,877	24	42,853	42,877		
Venituri din vanzarea unor bunuri apartinand domeniului privat al statului	390207			75,298	44,214	31,084	51,379		23,919
III. OPERATIUNI FINANCIARE (cod 40.02)	0016						38,983,420		-38,983,420
Incasari din rambursarea imprumuturilor acordate (cod 40.02.13+40.02.14)	4002						38,983,420		-38,983,420
Sume din excedentul bugetului local utilizate pentru finantarea cheltuielilor sectiunii de dezvoltare	400214						38,983,420		-38,983,420
IV. SUBVENTII (cod 00.18)	0017	32,469,450	14,669,530	8,064,162	1,676,856	6,387,306	5,978,180		2,085,982
SUBVENTII DE LA ALTE NIVELE ALE ADMINISTRATIEI PUBLICE (cod 42.02)	0018	32,469,450	14,669,530	8,064,162	1,676,856	6,387,306	5,978,180		2,085,982
Subventii de la bugetul de stat (cod 00.19)	4202	32,469,450	14,669,530	8,064,162	1,676,856	6,387,306	5,978,180		2,085,982
A. De capital (cod 42.02.01+42.02.03 la 42.02.07+42.02.09+42.02.10+42.02.12 la 42.02.20)	0019	32,469,450	14,669,530	8,064,162	1,676,856	6,387,306	5,978,180		2,085,982
Finantarea programului de pietruire a drumurilor comunale si alimentare cu apa a satelor (cod 42.02.09.01+42.02.09.02+42.02.09.03)	420209			410,800		410,800	410,800		
Finantarea subprogramului privind alimentarea cu apa a satelor	42020902			410,800		410,800	410,800		
Subventii de la bugetul de stat catre bugetele locale necesare sustinerii derularii proiectelor finantate din FEN postaderare	420220	32,469,450	14,669,530	7,552,112	1,676,856	5,875,256	5,466,130		2,085,982
	420229			101,250		101,250	101,250		
Sume FEN postaderare in contul platilor efectuate si prefinantari (cod 45.02.01 la 45.02.05 +45.02.07+45.02.08+45.02.15+45.02.16+45.02.17+45.02.18)	4502	67,464,160	30,454,440	-10,416,850	-24,647,821	14,230,971	41,580,904		-51,997,754
Fondul European de Dezvoltare Regionala (cod 45.02.01.01+45.02.01.02+45.02.01.03)	450201	67,464,160	30,454,440	-10,416,850	-24,647,821	14,230,971	41,580,904		-51,997,754
Sume primite in contul platilor efectuate in anul curent	45020101	28,040,660	15,649,440	14,748,298	6,900,990	7,847,308	1,783,190		12,985,108
Sume primite in contul platilor efectuate in anii anteriori	45020102	6,271,060	5,582,000	6,283,391	-100,272	6,383,663	6,685,446		-382,055
Prefinantare	45020103	33,152,440	9,223,000	-31,448,539	-31,448,539		33,152,268		-64,600,807
EXCEDENT (cod 00.01SD-49.02SD)	9802	120,192,140	55,798,760						
DEFICITUL SECTIUNII DE DEZVOLTARE 2) (cod 49.02SD-00.01SD)	9902	163,005,170	95,671,110						

CONTUL DE EXECUTIE A BUGETULUI LOCAL- CHELTUIELI

la data de 30.06.2011

Cod 21

-lei-

Denumirea indicatorilor *)	Cod indicator	Credite de angajament	Credite bugetare		Angajamente bugetare	Angajamente legale	Plati efectuate	Angajamente legale de platit	Cheltuieli efective
			anuale aprobate la finele perioadei de raportare	trimestriale cumulate					
A	B	1	2	3	4	5	6	7=5-6	8
TOTAL CHELTUIELI (cod 50.02+59.02+63.02+ 70.02+79.02)	4902		252,638,070	142,161,280	245,309,263	245,309,263	59,393,327	185,915,936	42,923,343
Partea I-a SERVICII PUBLICE GENERALE (cod 51.02+54.02+55.02+56.02+57.02)	5002		9,308,740	3,364,520	8,778,220	8,778,220	2,556,550	6,221,670	2,823,569
Autoritati publice si actiuni externe (cod 51.02.01)	5102		6,268,800	3,183,830	5,743,157	5,743,157	2,402,427	3,340,730	2,669,446
Autoritati executive si legislative (cod 51.02.01.03)	510201		6,268,800	3,183,830	5,743,157	5,743,157	2,402,427	3,340,730	2,669,446
Autoritati executive	51020103		6,268,800	3,183,830	5,743,157	5,743,157	2,402,427	3,340,730	2,669,446
Alte servicii publice generale (cod 54.02.05 la 54.02.50)	5402		3,039,940	180,690	3,035,063	3,035,063	154,123	2,880,940	154,123
Fondul de rezerva bugetara la dispozitia autoritatilor	540205		2,675,600		2,675,600	2,675,600		2,675,600	
Servicii publice comunitare de evidenta a persoanelor	540210		364,340	180,690	359,463	359,463	154,123	205,340	154,123
Partea a II-a APARARE, ORDINE PUBLICA SI SIGURANTA NATIONALA (60.02+61.02)	5902		307,000	170,100	170,100	170,100	132,150	37,950	158,469
Aparare (cod 60.02.02)	6002		247,000	140,500	140,500	140,500	112,676	27,824	129,449
Aparare nationala	600202		247,000	140,500	140,500	140,500	112,676	27,824	129,449
Ordine publica si siguranta nationala (61.02.03 la 61.02.50)	6102		60,000	29,600	29,600	29,600	19,474	10,126	29,020
Protectie civila si protectia contra incendiilor (protectie civila nonmilitara)	610205		60,000	29,600	29,600	29,600	19,474	10,126	29,020
Partea a III-a CHELTUIELI SOCIAL-CULTURALE(cod 65.02+66.02+67.02+68.02)	6302		88,159,800	45,444,550	83,681,863	83,681,863	38,974,232	44,707,631	38,118,152
Invatamant (cod 65.02.03+65.02.04+65.02.05+65.02.07+65.02.11+65.02.50)	6502		7,280,660	3,965,910	7,063,027	7,063,027	3,486,924	3,576,103	3,959,192
Invatamant prescolar si primar (65.02.03.01+65.02.03.02)	650203		2,718,000	1,455,660	2,718,000	2,718,000	1,317,319	1,400,681	1,433,870
Invatamant prescolar	65020301		939,000	471,000	939,000	939,000	471,000	468,000	471,000
Invatamant primar	65020302		1,779,000	984,660	1,779,000	1,779,000	846,319	932,681	962,870
Invatamant secundar (cod 65.02.04.01 la 65.02.04.03)	650204		1,783,880	994,000	1,783,880	1,783,880	861,797	922,083	978,867
Invatamant secundar inferior	65020401		1,783,880	994,000	1,783,880	1,783,880	861,797	922,083	978,867
Invatamant nedefinit prin nivel (cod 65.02.07.04)	650207		2,768,780	1,512,250	2,557,147	2,557,147	1,305,708	1,251,439	1,544,355

A	B	1	2	3	4	5	6	7=5-6	8
Invatamant special	6020704		2,768,780	1,512,250	2,557,147	2,557,147	1,305,708	1,251,439	1,544,355
Alte cheltuieli in domeniul invatamantului	650250		10,000	4,000	4,000	4,000	2,100	1,900	2,100
Sanatate (cod 66.02.06+66.02.08+66.02.50)	6602		10,018,830	2,512,970	10,018,830	10,018,830	527,168	9,491,662	383,204
Servicii medicale in unitati sanitare cu paturi (cod 66.02.06.01+66.02.03)	660206		10,018,830	2,512,970	10,018,830	10,018,830	527,168	9,491,662	383,204
Spitale generale	66020601		9,821,830	2,405,970	9,821,830	9,821,830	431,964	9,389,866	288,000
Unitati medico-sociale	66020603		197,000	107,000	197,000	197,000	95,204	101,796	95,204
Cultura, recreere si religie (cod 67.02.03+67.02.05+67.02.06+67.02.50)	6702		9,394,430	4,527,830	9,222,043	9,222,043	4,342,213	4,879,830	4,262,094
Servicii culturale (cod 67.02.03.02 la 67.02.03.30)	670203		4,019,050	2,049,450	3,851,663	3,851,663	1,945,085	1,906,578	1,920,930
Biblioteci publice comunale, orasenesti, municipale	67020302		1,207,600	641,000	1,040,213	1,040,213	565,085	475,128	540,930
Muzee	67020303		1,536,000	780,000	1,536,000	1,536,000	780,000	758,000	780,000
Alte servicii culturale	67020330		1,275,450	628,450	1,275,450	1,275,450	600,000	675,450	600,000
Servicii recreative si sportive (cod 67.02.05.01 la 67.02.05.03)	670205		10,000	5,000	5,000	5,000	2,037	2,963	2,037
Tineret	67020502		10,000	5,000	5,000	5,000	2,037	2,963	2,037
Alte servicii in domeniile culturii, recreerii si religiei	670250		5,365,380	2,473,380	5,365,380	5,365,380	2,395,091	2,970,289	2,339,127
Asigurari si asistenta sociala (cod 68.02.04+68.02.05+68.02.06+68.02.10+68.02.11+68.02.12+68.02.15+68.02.50)	6802		61,465,880	34,437,840	57,377,963	57,377,963	30,617,927	26,760,036	29,513,862
Asistenta sociala in caz de boli si invaliditati (cod 68.02.05.02)	680205		7,662,630	4,026,770	5,905,544	5,905,544	3,321,512	2,584,032	3,240,528
Asistenta sociala in caz de invaliditate	68020502		7,662,630	4,026,770	5,905,544	5,905,544	3,321,512	2,584,032	3,240,528
Asistenta sociala pentru familie si copii	680206		12,973,380	7,497,700	10,922,910	10,922,910	6,230,852	4,692,058	5,129,337
Unitati de asistenta medico-sociale	680212		404,000	220,000	404,000	404,000	199,135	204,865	199,135
Prevenirea excluderii sociale (cod 68.02.15.01+68.02.15.02)	680215		40,425,870	22,693,370	40,145,509	40,145,509	20,866,428	19,279,081	20,944,662
Ajutor social	68021501		40,425,870	22,693,370	40,145,509	40,145,509	20,866,428	19,279,081	20,944,662
Partea a IV-a SERVICII SI DEZVOLTARE PUBLICA, LOCUINTE, MEDIU SI APE (cod 70.02+74.02)	6902		27,164,800	5,569,000	27,120,800	27,120,800	117,442	27,003,358	17,312
Locuinte, servicii si dezvoltare publica (cod 70.02.03+70.02.05+70.02.06+70.02.07+70.02.50)	7002		249,800	173,000	249,800	249,800	77,400	172,400	
Alimentari cu apa si amenajari hidrotehnice (cod 70.02.05.01+70.02.05.02)	700205		249,800	173,000	249,800	249,800	77,400	172,400	
Alimentare cu apa	70020501		249,800	173,000	249,800	249,800	77,400	172,400	
Protectia mediului (cod 74.02.05+74.02.06)	7402		26,915,000	5,396,000	26,871,000	26,871,000	40,042	26,830,958	17,312
Salubritate si gestiunea deseurilor (cod 74.02.05.01+74.02.05.02)	740205		26,915,000	5,396,000	26,871,000	26,871,000	40,042	26,830,958	17,312
Colectarea, tratarea si distrugerea deseurilor	74020502		72,000	28,000	28,000	28,000	17,312	10,688	17,312
Sist de manag a deseurilor	74020503		26,843,000	5,368,000	26,843,000	26,843,000	22,730	26,820,270	
Partea aV-a ACTIUNI ECONOMICE (80.02+81.02+83.02+84.02+87.02)	7902		127,697,730	87,613,110	125,558,280	125,558,280	17,612,953	107,945,327	1,805,841
Actiuni generale economice, comerciale si de munca (cod 8002)	8002		15,269,740	10,961,310	15,079,740	15,079,740	5,287,263	9,792,477	1,246,234

A	B	1	2	3	4	5	6	7=5-6	8
80.02.01)									
Actiuni generale economice si comerciale (cod 80.02.01.06 la 80.02.01.30)	800201		15,269,740	10,961,310	15,079,740	15,079,740	5,287,263	9,792,477	1,246,234
Programe de dezvoltare regionala si sociale	80020110		12,974,740	9,764,310	12,874,740	12,874,740	4,221,519	8,653,221	182,180
Alte cheltuieli pentru actiuni economice si comerciale	80020130		2,295,000	1,197,000	2,205,000	2,205,000	1,065,744	1,139,256	1,064,054
Agricultura, silvicultura, piscicultura si vanatoarea (cod 83.02.03)	8302		634,000	295,090	634,000	634,000	239,600	394,400	239,600
Agricultura (cod 83.02.03.03 + 83.02.03.07+ 83.02.03.30)	830203		634,000	295,090	634,000	634,000	239,600	394,400	239,600
Camere agricole	83020307		634,000	295,090	634,000	634,000	239,600	394,400	239,600
Transporturi (cod 84.02.03+84.02.06+84.02.50)	8402		111,793,990	76,356,710	109,844,540	109,844,540	12,086,090	97,758,450	320,007
Transport rutier (cod 84.02.03.01 la 84.02.03.03)	840203		111,793,990	76,356,710	109,844,540	109,844,540	12,086,090	97,758,450	320,007
Drumuri si poduri	84020301		111,793,990	76,356,710	109,844,540	109,844,540	12,086,090	97,758,450	320,007
CHELTUIELILE SECTIUNII DE FUNCTIONARE (cod 50.02+59.02+63.02+70.02+74.02+79.02)	4902		90,372,900	46,730,170	83,060,186	83,060,186	40,966,403	42,093,783	42,280,662
Partea I-a SERVICII PUBLICE GENERALE (cod 51.02+54.02+55.02+56.02+57.02)	5002		8,346,940	2,844,420	7,820,063	7,820,063	2,486,761	5,333,302	2,621,991
Autoritati publice si actiuni externe (cod 51.02.01)	5102		5,307,000	2,663,730	4,785,000	4,785,000	2,332,638	2,452,362	2,467,868
Autoritati executive si legislative (cod 51.02.01.03)	510201		5,307,000	2,663,730	4,785,000	4,785,000	2,332,638	2,452,362	2,467,868
Autoritati executive	51020103		5,307,000	2,663,730	4,785,000	4,785,000	2,332,638	2,452,362	2,467,868
Alte servicii publice generale (cod 54.02.05 la 54.02.50)	5402		3,039,940	180,690	3,035,063	3,035,063	154,123	2,880,940	154,123
Fondul de rezerva bugetara la dispozitia autoritatilor	540205		2,675,600		2,675,600	2,675,600		2,675,600	
Servicii publice comunitare de evidenta a persoanelor	540210		364,340	180,690	359,463	359,463	154,123	205,340	154,123
Partea a II-a APARARE, ORDINE PUBLICA SI SIGURANTA NATIONALA (60.02+61.02)	5902		295,000	158,100	158,100	158,100	132,150	25,950	145,190
Aparare (cod 60.02.02)	6002		235,000	128,500	128,500	128,500	112,676	15,824	122,078
Aparare nationala	600202		235,000	128,500	128,500	128,500	112,676	15,824	122,078
Ordine publica si siguranta nationala (61.02.03 la 61.02.50)	6102		60,000	29,600	29,600	29,600	19,474	10,126	23,112
Protectie civila si protectia contra incendiilor (protectie civila nonmilitara)	610205		60,000	29,600	29,600	29,600	19,474	10,126	23,112
Partea a III-a CHELTUIELI SOCIAL-CULTURALE(cod 65.02+66.02+67.02+68.02)	6302		74,463,960	39,932,560	69,986,023	69,986,023	36,724,310	33,261,713	37,897,331
Invatamant (cod 65.02.03+65.02.04+65.02.05+65.02.07+65.02.11+65.02.50)	6502		7,280,660	3,965,910	7,063,027	7,063,027	3,486,924	3,576,103	3,954,617
Invatamant prescolar si primar (65.02.03.01+65.02.03.02)	650203		2,718,000	1,455,660	2,718,000	2,718,000	1,317,319	1,400,681	1,433,870
Invatamant prescolar	65020301		939,000	471,000	939,000	939,000	471,000	468,000	471,000
Invatamant primar	65020302		1,779,000	984,660	1,779,000	1,779,000	846,319	932,681	962,870
Invatamant secundar (cod 65.02.04.01 la 65.02.04.03)	650204		1,783,880	994,000	1,783,880	1,783,880	861,797	922,083	978,867
Invatamant secundar inferior	65020401		1,783,880	994,000	1,783,880	1,783,880	861,797	922,083	978,867
Invatamant nedefinit prin nivel (cod 65.02.07.04)	650207		2,768,780	1,512,250	2,557,147	2,557,147	1,305,708	1,251,439	1,539,780

A	B	1	2	3	4	5	6	7=5-6	8
Invatamant special	6020704		2,768,780	1,512,250	2,557,147	2,557,147	1,305,708	1,251,439	1,539,780
Alte cheltuieli in domeniul invatamantului	650250		10,000	4,000	4,000	4,000	2,100	1,900	2,100
Sanatare (cod 66.02.06+66.02.08+66.02.50)	6602		497,000	407,000	497,000	497,000	383,204	113,796	383,204
Servicii medicale in unitati sanitare cu paturi (cod 66.02.06.01+66.02.03)	660206		497,000	407,000	497,000	497,000	383,204	113,796	383,204
Spitale generale	66020601		300,000	300,000	300,000	300,000	288,000	12,000	288,000
Unitati medico-sociale	66020603		197,000	107,000	197,000	197,000	95,204	101,796	95,204
Cultura, recreere si religie (cod 67.02.03+67.02.05+67.02.06+67.02.50)	6702		8,774,430	4,407,830	8,602,043	8,602,043	4,285,768	4,316,275	4,245,598
Servicii culturale (cod 67.02.03.02 la 67.02.03.30)	670203		4,019,050	2,049,450	3,851,663	3,851,663	1,945,085	1,906,578	1,904,434
Biblioteci publice comunale, orasenesti, municipale	67020302		1,207,600	641,000	1,040,213	1,040,213	565,085	475,128	524,434
Muzee	67020303		1,536,000	780,000	1,536,000	1,536,000	780,000	756,000	780,000
Alte servicii culturale	67020330		1,275,450	628,450	1,275,450	1,275,450	600,000	675,450	600,000
Servicii recreative si sportive (cod 67.02.05.01 la 67.02.05.03)	670205		10,000	5,000	5,000	5,000	2,037	2,963	2,037
Tineret	67020502		10,000	5,000	5,000	5,000	2,037	2,963	2,037
Alte servicii in domeniile culturii, recreerii si religiei	670250		4,745,380	2,353,380	4,745,380	4,745,380	2,338,646	2,406,734	2,339,127
Asigurari si asistenta sociala (cod 68.02.04+68.02.05+68.02.06+68.02.10+68.02.11+ 68.02.12+68.02.15+68.02.50)	6802		57,911,870	31,151,820	53,823,953	53,823,953	28,568,414	25,255,539	29,313,912
Asistenta sociala in caz de boli si invaliditati (cod 68.02.05.02)	680205		6,720,220	3,174,360	4,963,134	4,963,134	2,880,293	2,082,841	3,154,306
Asistenta sociala in caz de invaliditate	68020502		6,720,220	3,174,360	4,963,134	4,963,134	2,880,293	2,082,841	3,154,306
Asistenta sociala pentru familie si copii	680206		10,361,780	5,064,090	8,311,310	8,311,310	4,622,558	3,688,752	5,015,809
Unitati de asistenta medico-sociale	680212		404,000	220,000	404,000	404,000	199,135	204,865	199,135
Prevenirea excluderii sociale (cod 68.02.15.01+ 68.02.15.02)	680215		40,425,870	22,693,370	40,145,509	40,145,509	20,866,428	19,279,081	20,944,662
Ajutor social	68021501		40,425,870	22,693,370	40,145,509	40,145,509	20,866,428	19,279,081	20,944,662
Partea a IV-a SERVICII SI DEZVOLTARE PUBLICA, LOCUINTE, MEDIU SI APE (cod 70.02+74.02)	6902		72,000	28,000	28,000	28,000	17,312	10,688	17,312
Protectia mediului (cod 74.02.05+74.02.06)	7402		72,000	28,000	28,000	28,000	17,312	10,688	17,312
Salubritate si gestiunea deseurilor (cod 74.02.05.01+74.02.05.02)	740205		72,000	28,000	28,000	28,000	17,312	10,688	17,312
Colectarea, tratarea si distrugerea deseurilor	74020502		72,000	28,000	28,000	28,000	17,312	10,688	17,312
Partea a V-a ACTIUNI ECONOMICE (80.02+81.02+83.02+84.02+87.02)	7902		7,195,000	3,767,090	5,068,000	5,068,000	1,605,870	3,462,130	1,598,838
Actiuni generale economice, comerciale si de munca (cod 80.02.01)	8002		2,269,000	1,117,000	2,079,000	2,079,000	1,046,263	1,032,737	1,039,231
Actiuni generale economice si comerciale (cod 80.02.01.06 la 80.02.01.30)	800201		2,269,000	1,117,000	2,079,000	2,079,000	1,046,263	1,032,737	1,039,231
Programe de dezvoltare regionala si sociala	80020110		125,000	25,000	25,000	25,000	14,032	10,968	14,032
Alte cheltuieli pentru actiuni economice si comerciale	80020130		2,144,000	1,092,000	2,054,000	2,054,000	1,032,231	1,021,769	1,025,199
Agricultura, silvicultura, piscicultura si vanatoarea (cod 8302)	8302		634,000	295,090	634,000	634,000	239,600	394,400	239,600

A	B	1	2	3	4	5	6	7=5-6	8
83.02.03)									
Agricultura (cod 83.02.03.03 + 83.02.03.07+ 83.02.03.30)	830203		634,000	295,090	634,000	634,000	239,600	394,400	239,600
Camere agricole	83020307		634,000	295,090	634,000	634,000	239,600	394,400	239,600
Transporturi (cod 84.02.03+84.02.06+84.02.50)	8402		4,292,000	2,355,000	2,355,000	2,355,000	320,007	2,034,993	320,007
Transport rutier (cod 84.02.03.01 la 84.02.03.03)	840203		4,292,000	2,355,000	2,355,000	2,355,000	320,007	2,034,993	320,007
Drumuri si poduri	84020301		4,292,000	2,355,000	2,355,000	2,355,000	320,007	2,034,993	320,007
CHELTUIELILE SECTIUNII DE DEZVOLTARE (cod 50.02+59.02+63.02+70.02+74.02+79.02)	4902		162,265,170	95,431,110	162,249,077	162,249,077	18,426,924	143,822,153	642,681
Partea I-a SERVICII PUBLICE GENERALE (cod 51.02+54.02+55.02+56.02+57.02)	5002		961,800	520,100	958,157	958,157	69,789	888,368	201,578
Autoritati publice si actiuni externe (cod 51.02.01)	5102		961,800	520,100	958,157	958,157	69,789	888,368	201,578
Autoritati executive si legislative (cod 51.02.01.03)	510201		961,800	520,100	958,157	958,157	69,789	888,368	201,578
Autoritati executive	51020103		961,800	520,100	958,157	958,157	69,789	888,368	201,578
Partea a II-a APARARE, ORDINE PUBLICA SI SIGURANTA NATIONALA (60.02+61.02)	5902		12,000	12,000	12,000	12,000		12,000	13,279
Aparare (cod 60.02.02)	6002		12,000	12,000	12,000	12,000		12,000	7,371
Aparare nationala	600202		12,000	12,000	12,000	12,000		12,000	7,371
Ordine publica si siguranta nationala (61.02.03 la 61.02.50)	6102								5,908
Protectie civila si protectia contra incendiilor (protectie civila nonmilitara)	610205								5,908
Partea a III-a CHELTUIELI SOCIAL-CULTURALE(cod 65.02+66.02+67.02+68.02)	6302		13,695,840	5,511,990	13,695,840	13,695,840	2,249,922	11,445,918	220,821
Invatamant (cod 65.02.03+65.02.04+65.02.05+65.02.07+65.02.11+65.02.50)	6502								4,575
Invatamant nedefinit prin nivel (cod 65.02.07.04)	650207								4,575
Invatamant special	65020704								4,575
Sanatate (cod 66.02.06+66.02.08+66.02.50)	6602		9,521,830	2,105,970	9,521,830	9,521,830	143,964	9,377,866	
Servicii medicale in unitati sanitare cu paturi (cod 66.02.06.01+66.02.03)	660206		9,521,830	2,105,970	9,521,830	9,521,830	143,964	9,377,866	
Spitale generale	66020601		9,521,830	2,105,970	9,521,830	9,521,830	143,964	9,377,866	
Cultura, recreere si religie (cod 67.02.03+67.02.05+67.02.06+67.02.50)	6702		620,000	120,000	620,000	620,000	56,445	563,555	16,496
Servicii culturale (cod 67.02.03.02 la 67.02.03.30)	670203								16,496
Biblioteci publice comunale, orasenesti, municipale	67020302								16,496
Alte servicii in domeniile culturii, recreerii si religiei	670250		620,000	120,000	620,000	620,000	56,445	563,555	
Asigurari si asistenta sociala (cod 68.02.04+68.02.05+68.02.06+68.02.10+68.02.11+ 68.02.12+68.02.15+68.02.50)	6802		3,554,010	3,286,020	3,554,010	3,554,010	2,049,513	1,504,497	199,750
Asistenta sociala in caz de boii si invaliditati (cod 68.02.05.02)	680205		942,410	852,410	942,410	942,410	441,219	501,191	86,222
Asistenta sociala in caz de invaliditate	68020502		942,410	852,410	942,410	942,410	441,219	501,191	86,222

A	B	1	2	3	4	5	6	7=5-6	8
Asistenta sociala pentru familie si copii	80206		2,611,600	2,433,610	2,611,600	2,611,600	1,608,294	1,003,306	113,528
Partea a IV-a SERVICII SI DEZVOLTARE PUBLICA, LOCUINTE, MEDIU SI APE (cod 70.02+74.02)	6902		27,092,800	5,541,000	27,092,800	27,092,800	100,130	26,992,670	
Locuinte, servicii si dezvoltare publica (cod 70.02.03+70.02.05+70.02.06+70.02.07+70.02.50)	7002		249,800	173,000	249,800	249,800	77,400	172,400	
Alimentari cu apa si amenajari hidrotehnice (cod 70.02.05.01+70.02.05.02)	700205		249,800	173,000	249,800	249,800	77,400	172,400	
Alimentare cu apa	70020501		249,800	173,000	249,800	249,800	77,400	172,400	
Protectia mediului (cod 74.02.05+74.02.06)	7402		26,843,000	5,368,000	26,843,000	26,843,000	22,730	26,820,270	
Salubritate si gestiunea deseurilor (cod 74.02.05.01+74.02.05.02)	740205		26,843,000	5,368,000	26,843,000	26,843,000	22,730	26,820,270	
SISTEMUL I	74020503		26,843,000	5,368,000	26,843,000	26,843,000	22,730	26,820,270	
Partea aV-a ACTIUNI ECONOMICE (80.02+81.02+83.02+84.02+87.02)	7902		120,502,730	83,846,020	120,490,280	120,490,280	16,007,083	104,483,197	207,003
Actiuni generale economice, comerciale si de munca (cod 80.02.01)	8002		13,000,740	9,844,310	13,000,740	13,000,740	4,241,000	8,759,740	207,003
Actiuni generale economice si comerciale (cod 80.02.01.06 la 80.02.01.30)	800201		13,000,740	9,844,310	13,000,740	13,000,740	4,241,000	8,759,740	207,003
Programe de dezvoltare regionala si sociala	80020110		12,849,740	9,739,310	12,849,740	12,849,740	4,207,487	8,642,253	168,148
Alte cheltuieli pentru actiuni economice si comerciale	80020130		151,000	105,000	151,000	151,000	33,513	117,487	38,855
Transporturi (cod 84.02.03+84.02.06+84.02.50)	8402		107,501,990	74,001,710	107,489,540	107,489,540	11,766,083	95,723,457	
Transport rutier (cod 84.02.03.01 la 84.02.03.03)	840203		107,501,990	74,001,710	107,489,540	107,489,540	11,766,083	95,723,457	
Drumuri si poduri	84020301		107,501,990	74,001,710	107,489,540	107,489,540	11,766,083	95,723,457	

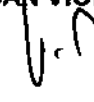
Nota: Se detaliaza pe structura clasificatiei economice (Anexa 7)

Conducatorul institutiei

MARC TIBERIU




Conducatorul compartimentului
financiar- contabil
MEESAN VIORICA



CONTUL DE EXECUTIE AL INSTITUTIILOR PUBLICE - CHELTUIELI

la data de 30.06.2011

Cod 21 Capitol 5002

Subcapitol

-lei-

Denumirea indicatorilor *)	Cod indicator	Credite de angajament	Credite bugetare		Angajamente bugetare	Angajamente legale	Plati efectuate	Angajamente legale de platit	Cheltuieli efective
			anuale aprobate la finele perioadei de raportare	trimestriale cumulate					
A	B	1	2	3	4	5	6	7=5-6	8
CHELTUIELI TOTAL			252,638,070	142,161,280	245,309,263	245,309,263	59,393,327	185,915,936	42,923,343
SECTIUNEA DE FUNCTIONARE (01+79+84)	F		90,372,900	46,730,170	83,060,186	83,060,186	40,966,404	42,093,782	42,277,019
A. CHELTUIELILE CURENTE (10+20+30+40+50+51+55+56+57+59)	01		237,815,880	133,003,590	230,603,720	230,603,720	55,495,986	175,107,734	42,490,161
TITLUL I. CHELTUIELI DE PERSONAL (cod 10.01+10.02+10.03)	10		16,970,550	8,589,860	16,970,550	16,970,550	8,112,066	8,858,484	8,421,134
Cheltuieli cu salariile in bani (cod 10.01.01 la 10.01.30)	1001		13,325,970	6,718,000	13,325,970	13,325,970	6,378,707	6,947,263	6,609,907
Salarii de baza	100101		11,137,410	5,505,890	11,137,410	11,137,410	5,323,900	5,813,510	5,561,168
Sporuri pentru conditii de munca	100105		982,130	521,210	982,130	982,130	485,112	497,018	467,020
Alte sporuri	100106		402,170	239,390	402,170	402,170	185,081	217,089	186,256
Fond pentru posturile ocupate prin cumul	100110		83,980	51,080	83,980	83,980	46,733	37,247	49,969
Fond aferent platii cu ora	100111		162,280	106,460	162,280	162,280	99,905	62,375	102,963
Indemnizatii platite unor persoane din afara unitatii	100112		477,750	228,760	477,750	477,750	224,549	253,201	228,383
Indemnizatii de delegare	100113		36,560	22,520	36,560	36,560	9,367	27,193	9,425
Alte drepturi salariale in bani	100130		43,690	42,690	43,690	43,690	4,060	39,630	4,723
Contributii (cod 10.03.01 la 10.03.06)	1003		3,644,580	1,871,860	3,644,580	3,644,580	1,733,359	1,911,221	1,811,227
Contributii de asigurari sociale de stat	100301		2,753,570	1,414,680	2,753,570	2,753,570	1,322,360	1,431,210	1,370,452
Contributii de asigurari de somaj	100302		65,710	35,760	65,710	65,710	31,209	34,501	32,503
Contributii de asigurari sociale de sanatate	100303		693,710	349,500	693,710	693,710	327,672	366,038	342,995
Contributii pentru asigurarile de accidente de munca si boli profesionale	100304		39,500	19,860	39,500	39,500	15,720	23,780	13,479
Contributii pentru concedii si indemnizatii	100306		92,090	52,060	92,090	92,090	36,398	55,692	51,798
TITLUL II BUNURI SI SERVICII (cod 20.01 la 20.30)	20		14,502,160	7,290,000	7,290,000	7,290,000	4,177,448	3,112,552	4,809,455
Bunuri si servicii (cod 20.01.01 la 20.01.30)	2001		2,970,180	1,676,760	1,676,760	1,676,760	1,350,062	326,698	1,539,323
Furnituri de birou	200101		72,450	40,950	40,950	40,950	31,751	9,199	50,201
Materiale pentru curatenie	200102		182,990	86,800	86,800	86,800	80,111	6,689	114,105
Incalzit, iluminat si forta motrice	200103		1,431,800	835,050	835,050	835,050	695,680	139,370	754,430

A	B	1	2	3	4	5	6	7=5-6	8
Apa, canal, salubritate	200104		251,250	150,750	150,750	150,750	123,909	26,841	123,000
Carburanti si lubrifianti	200105		210,900	112,500	112,500	112,500	83,312	29,188	137,384
Piese de schimb	200106		59,860	37,270	37,270	37,270	18,988	18,282	22,644
Transport	200107		4,000	2,000	2,000	2,000	805	1,195	805
Posta, telecomunicatii, radio, televizor, internet	200108		219,790	120,440	120,440	120,440	95,523	24,917	94,281
Materiale si prestari de servicii cu caracter functional	200109		252,230	138,360	138,360	138,360	102,489	35,871	106,190
Alte bunuri si servicii pentru intretinere si functionare	200130		284,910	152,640	152,640	152,640	117,494	35,146	136,283
Reparatii curente	2002		4,575,280	2,510,460	2,510,460	2,510,460	381,312	2,129,148	412,937
Hrana (cod 20.03.01+20.03.02)	2003		3,545,920	1,410,160	1,410,160	1,410,160	1,233,210	176,950	1,319,766
Hrana pentru oameni	200301		3,543,270	1,408,660	1,408,660	1,408,660	1,231,710	176,950	1,318,266
Hrana pentru animale	200302		2,650	1,500	1,500	1,500	1,500		1,500
Medicamente si materiale sanitare (cod 20.04.01 la 20.04.04)	2004		321,290	179,800	179,800	179,800	162,477	17,323	211,874
Medicamente	200401		169,220	94,300	94,300	94,300	82,008	12,292	98,549
Materiale sanitare	200402		114,640	68,000	68,000	68,000	64,198	3,802	96,572
Dezinfectanti	200404		37,430	17,500	17,500	17,500	16,271	1,229	16,753
Bunuri de natura obiectelor de inventar (cod 20.05.01 la 20.05.30)	2005		438,890	219,720	219,720	219,720	151,378	68,342	456,830
Uniforme si echipamente	200501		217,020	99,330	99,330	99,330	87,886	11,444	143,690
Lenjerie si accesorii de pat	200503		26,210	2,000	2,000	2,000		2,000	40,927
Alte obiecte de inventar	200530		195,660	118,390	118,390	118,390	63,492	54,898	272,213
Deplasari, detasari, transferari (cod 20.06.01+20.06.02)	2006		171,820	99,930	99,930	99,930	44,855	55,075	44,551
Deplasari interne, detasari, transferari	200601		92,820	56,930	56,930	56,930	44,802	12,128	44,495
Deplasari in strainatate	200602		79,000	43,000	43,000	43,000	53	42,947	56
Carti publicatii si materiale documentare	2011		202,730	75,930	75,930	75,930	47,489	28,441	5,592
Pregatire profesionala	2013		50,760	31,660	31,660	31,660	19,638	12,022	19,638
Protectia muncii	2014		7,110	3,100	3,100	3,100	105	2,995	2,937
Alte cheltuieli (cod 20.30.01 la 20.30.30)	2030		2,218,180	1,082,480	1,082,480	1,082,480	786,922	295,558	796,007
Reclama si publicitate	203001		38,350	16,950	16,950	16,950	15,544	1,406	15,544
Protocol si reprezentare	203002		10,000	6,000	6,000	6,000	1,222	4,778	1,286
Prime de asigurare non-viata	203003		33,760	15,350	15,350	15,350	10,135	5,215	11,203
Chirii	203004		30,000	15,000	15,000	15,000	13,627	1,373	13,627
Prestari servicii pentru transmiterea drepturilor	203006		482,170	290,870	290,870	290,870	168,566	122,304	168,351
Fondul presedintelui/Fondul conducatorului institutiei publice	203007		3,000	2,000	2,000	2,000	1,350	650	1,350
Alte cheltuieli cu bunuri si servicii	203030		1,620,900	736,310	736,310	736,310	576,478	159,832	584,646
TITLUL V FONDURI DE REZERVA (cod 50.01 la 50.04)	50		2,675,600		2,675,600	2,675,600		2,675,600	
Fond de rezerva bugetara la dispozitia autoritatilor locale	5004		2,675,600		2,675,600	2,675,600		2,675,600	
TITLUL VI TRANSFERURI INTRE UNITATI ALE ADMINISTRATIEI PUBLICE (cod 51.01+51.02)	51F		4,710,790	2,511,230	4,710,790	4,710,790	2,360,939	2,349,851	2,360,939
Transferuri curente (cod 51.01.01 la 51.01.49)	5101		4,710,790	2,511,230	4,710,790	4,710,790	2,360,939	2,349,851	2,360,939


A	B	1	2	3	4	5	6	7=5-6	8
Transferuri catre institutii publice	10101		3,170,790	1,589,140	3,170,790	3,170,790	1,539,000	1,631,790	1,539,000
Transferuri din bugetele consiliilor locale si judetene pentru acordarea unor ajutoare catre unitatile	510124		5,000		5,000	5,000		5,000	
Transferurile din bugetele locale si judetene pentru finantarea unitatilor de asistenta medico-sociale	510139		601,000	327,000	601,000	601,000	294,339	306,661	294,339
Transferuri de la bugetele locale catre institutii publice si activitati finantate integral sau partial din venituri proprii pentru finantarea sanatatii	510146		300,000	300,000	300,000	300,000	288,000	12,000	288,000
Transferuri din bugetele locale pentru finantarea camerelor agricole	510149		634,000	295,090	634,000	634,000	239,600	394,400	239,600
B. Transferuri curente in strainatate (catre organizatii internationale) (cod 55.02.01+55.02.04)	5502		13,000	13,000	13,000	13,000	12,826	174	12,826
Contributii si cotizatii la organisme internationale	550201		13,000	13,000	13,000	13,000	12,826	174	12,826
TITLUL IX ASISTENTA SOCIALA (cod 57.02)	57		44,848,380	25,027,660	44,848,380	44,848,380	23,108,613	21,739,767	23,372,114
Ajutoare sociale (cod 57.02.01 la 57.02.04)	5702		44,848,380	25,027,660	44,848,380	44,848,380	23,108,613	21,739,767	23,372,114
Ajutoare sociale in numerar	570201		26,076,950	15,295,600	26,076,950	26,076,950	14,577,335	11,499,615	14,585,785
Ajutoare sociale in natura	570202		18,771,430	9,732,060	18,771,430	18,771,430	8,531,278	10,240,152	8,786,329
TITLUL X ALTE CHELTUIELI (cod 59.01 la 59.31)	59		6,658,000	3,304,000	6,658,000	6,658,000	3,300,646	3,357,354	3,305,428
Ajutoare pentru daune provocate de calamitatile naturale	5902								4,301
Asociatii si fundatii	5911		1,924,000	962,000	1,924,000	1,924,000	962,000	962,000	962,000
Sustinerea cultelor	5912		571,000	283,000	571,000	571,000	280,947	290,053	280,947
Contributii la salarizarea personalului neclerical	5915		4,163,000	2,059,000	4,163,000	4,163,000	2,057,699	2,105,301	2,058,180
PLATI EFECTUATE IN ANII PRECEDENTI SI RECUPERATE IN ANUL CURENT (cod 85)	84F		-5,580	-5,580	-106,134	-106,134	-106,134		-4,877
Plati efectuate in anii precedenti si recuperate in anul curent	850101		-5,580	-5,580	-106,134	-106,134	-106,134		-4,877
SECTIUNEA DE DEZVOLTARE (cod 51+55+56+70+84)	D		162,265,170	95,431,110	162,249,077	162,249,077	18,426,923	143,822,154	646,324
TITLUL VI TRANSFER INTRE UNITATI ALE ADMINISTRATIEI PUBLICE(cod 51.02)	51D		875,960	300,000	875,960	875,960		875,960	
Transferuri de capital (cod 51.02.01 la 51.02.21)	5102		875,960	300,000	875,960	875,960		875,960	
Transferuri pentru finantarea investitiilor la spitale	510212		875,960	300,000	875,960	875,960		875,960	
TITLUL VII ALTE TRANSFERURI (cod 55.01)	55D		3,797,950	1,960,930	3,797,950	3,797,950	1,634,535	2,163,415	168,148
A. Transferuri interne (cod 55.01.03+55.01.08 la 55.01.10+55.01.12+55.01.13+55.01.15+55.01.18+55.01.21 la 55.01.25+55.01.27+55.01.28+55.01.42)	5501		3,797,950	1,960,930	3,797,950	3,797,950	1,634,535	2,163,415	168,148
Programe de dezvoltare	550113		249,800	173,000	249,800	249,800	77,400	172,400	
Alte transferuri curente interne	550118		1,225,610		1,225,610	1,225,610		1,225,610	
Transferuri din bugetul local catre asociatiile de dezvoltare intercomunitara	550142		2,322,540	1,787,930	2,322,540	2,322,540	1,557,135	765,405	168,148
Titlul VIII PROIECTE CU FINANTARE DIN FONDURI EXTERNE NERAMBURSABILE (FEN) POSTADERARE (cod 56.01 la 56.24)	56		142,763,490	84,006,910	142,763,490	142,763,490	12,788,913	129,974,577	40,117

A	B	1	2	3	4	5	6	7=5-6	8
Programe din Fondul European de Dezvoltare Regionala (FEDR) (cod 56.01.01 la 56.01.03)	5601		142,763,490	84,006,910	142,763,490	142,763,490	12,788,913	129,974,577	40,117
Finantarea nationala	560101		40,918,570	19,832,900	40,918,570	40,918,570	490,044	40,428,526	40,117
Finantarea de la Uniunea Europeana	560102		100,939,130	63,943,280	100,939,190	100,939,190	12,217,326	88,721,864	
Cheltuieli neeligibile	560103		905,730	230,730	905,730	905,730	81,543	824,187	
CHELTUIELI DE CAPITAL (cod 71+72+75)	70		14,827,770	9,163,270	14,827,770	14,827,770	4,019,568	10,808,202	438,059
TITLUL XII ACTIVE NEFINANCIARE (cod 71.01+71.02+71.03)	71		14,827,770	9,163,270	14,827,770	14,827,770	4,019,568	10,808,202	438,059
Active fixe (inclusiv reparatii capitale)(cod 71.01.01 la 71.01.30)	7101		14,483,870	8,994,270	14,483,870	14,483,870	3,988,543	10,495,327	438,059
Constructii	710101		13,696,130	8,314,430	13,696,130	13,696,130	3,633,350	10,062,780	152,912
Masini, echipamente si mijloace de transport	710102		323,150	323,150	323,150	323,150	268,145	55,005	191,864
Mobilier, aparatura birotica si alte active corporale	710103		135,100	135,100	135,100	135,100		135,100	34,779
Alte active fixe	710130		329,490	221,590	329,490	329,490	87,048	242,442	58,504
Reparatii capitale aferente activelor fixe	7103		343,900	169,000	343,900	343,900	31,025	312,875	
TITLUL XVII PLATI EFECTUATE IN ANII PRECEDENTI SI RECUPERATE IN ANUL CURENT(cod 85.01)	84D					-16,093	-16,093	-16,093	
Plati efectuate in anii precedenti si recuperate in anul curent	850102					-16,093	-16,093	-16,093	
TITLUL VI TRANSFERURI INTRE UNITATI ALE ADMINISTRATIEI PUBLICE (cod 51.01+51.02)	51		5,586,750	2,811,230	5,586,750	5,586,750	2,360,939	3,225,811	2,360,939
TITLUL VII ALTE TRANSFERURI (cod 55.01)	55		3,810,950	1,973,930	3,810,950	3,810,950	1,647,361	2,163,589	180,974
TITLUL XVII PLATI EFECTUATE IN ANII PRECEDENTI SI RECUPERATE IN ANUL CURENT(cod 85.01)	84		-5,580	-5,580	-122,227	-122,227	-122,227		-4,877

NOTA: Sumele inscrise in col. 5 "Plati efectuate" cu semnul minus la Titlul 85, art. 85.01 "Plati efectuate din anii precedenti si recuperate in anul curent", se inscriu si pe col. 3 "Angajamente bugetare" si col. 4 "Angajamente legale" la acelasi cod tot cu semnul minus, astfel incat in col. 6 "Angajamente legale de platit" sa nu fie raportate sume.

Conducatorul institutiei

MARC TIBERIU

Conducatorul compartimentului

financiar-contabil
MEESAN VIORICA

