




BILANT

incheiat la 30.06.2012



- lei -

Nr. rand	Denumirea indicatorilor	Cod	Sold la:	
			inceputul anului	sfarsitul perioadei
A	B	C	1	2
	Active fixe necorporale (ct.203+205+206+208+233-280-290-293*)	03	950268	348726
	Instalatii tehnice, mijloace de transport, animale, plantatii,mobilier, aparatura birotica si alte active corporale (ct.213+214+231-281-291-293*)	04	13074248	13302368
	Terenuri si cladiri (ct.211+212+231-281-291-293*)	05	823864588	847873251
	Active financiare necurente (investitii pe termen lung) peste un an (ct.260+265+2671+2672+2673+2675+2676+2678+2679-296) din care: 2678+2679- 296) din care:	07	532534	532534
	Titluri de participare (ct.260-296)	08	532534	532534
	Creante necurente – sume ce urmeaza a fi incasate dupa o perioada mai mare de un an (ct.4112+4118+4282+4612-4912-4962) din care:	09	369684	125076
	TOTAL ACTIVE NECURENTE (rd.03+04+05+06+07+09)	15	838791322	862181955
	Stocuri (ct.301+302+303+304+305+307+309+331+332+341+345+346+347+349+351+354+356+357+358+359+361+371+381+/-348+/-378-391-392-393-394-395-396-397-398)	19	13381838	13687480
	Creante din operatiuni comerciale, avansuri si alte decontari (ct.232+234+409+4111+4118+413+418+425+4282+4611+473**+481+482+483-4911-4961+5128) din care:	21	37028484	32152966
	Creante comerciale si avansuri (ct.232+234+409+4111+4118 +413+418+4611-4911-4961)	22	35478497	30293655
	Avansuri acordate (ct. 232+234+409)	22.1	20630347	14653920
	Creante bugetare (ct.431**+437**+4424+4428**+444**+446**+4482+461+463+464+465+4664+4665+4669+481**+482**-497) din care:	23	460151	341880
	Creantele bugetului general consolidat (ct.463+464+465+4664+4665+4669-497)	24	459293	338925
	Creante din operatiuni cu fonduri externe nerambursabile si fonduri de la buget (ct.4501+4503+4505+4507+4511+4513+4515+4531+4541+4543+4545+4551+4553+4561+4563+4571+4572+4573+4581+4583+461+473**+474+476) din care:	25	20070451	5911111
	Total creante curente (rd. 21+23+25+27)	30	57559086	38405957
	Conturi la trezorerie, casa, alte valori, avansuri de trezorerie (ct.510+5121+5125+5131+5141+5151+5153+5161+5171+5187+5201+5211+5212+5213+5221+5213+5221+5222+523+5251+5252+5253+526+527+528+5291+5292+5293+5294+5299+5311+532+542+550+551+552+553+554+555+556+557+5581+5582+5591+5601+5602+561+562+5711+5712+5713+5714+5741+5742+5743+5744) din care:	33	22463088	32984636
	Conturi la institutii de credit, casa, avansuri de trezorerie (ct.5112+5121+5124+5125+5131+5132+5141+5142+5151+5152+5153+5161+5162+5171+5172+5187+5314+5411+5412+542+550+5583+5592+5601+5602) din care:	35	131382	130661
	Total disponibilitati (rd.33+35)	40	22594470	33115297
	TOTAL ACTIVE CURENTE (rd.19+30+31+40+41+42)	45	93535394	85208734

A	B	C	1	2
	TOTAL ACTIVE (rd.15+45)	46	93297716	947390689
	Sume recurente- sume ce urmeaza a fi platite dupa o perioada mai mare de un an (ct.269+401+403+4042+405+4622+509) din care:	52	708	708
	TOTAL DATORII NECURENTE (rd.52+54+55)	58	708	708
	Datorii comerciale, avansuri si alte decontari (ct.401+403+4041+405+408+419+4621+473+481+482+ 483+ 269+509+5128) din care:	60	5177475	4824699
	Datorii comerciale si avansuri (ct. 401+403+4041+405+408+419+4621)	61	4706740	4126934
	Datorii catre bugete(ct. 431+437+440+441+4423+4428+444+446+4481+4555+4671+4672+ 4673+4674+4675+4679 +473+481+482)) din care:	62	2093653	2201142
	Datoriile institutiilor publice catre bugete (ct.431+437+4423+4428+444+446+4481)	63	2083100	1862025
	Contributii sociale (ct.431+437)	63.1	1338409	1541456
	Datorii din operatiuni cu Fonduri externe nerambursabile si fonduri de la buget, alte datorii catre alte organisme internationale (ct.4502+4504+4506+4512+4514+4516+4521 +4522+4532+4542+4544+4546+4552+4554 +4564+ 4584+ 4585+459+462+473 +475) din care	65	47160395	21253683
	Salariile angajatilor (ct.421+423+426+4271+4273+4281)	72	2877907	3280600
	Alte drepturi cuvenite altor categorii de persoane (pensii, indemnizatii de somaj, burse) (ct.422+424+426+4272+4273+429+438)	73	3427049	3434201
	Venituri in avans (ct.472)	74	77697	65036
	TOTAL DATORII CURENTE (rd.60+62+65+70+71+72+73+74+75)	78	60814176	35059361
	TOTAL DATORII (rd.58+78)	79	60814884	35060069
	ACTIVE NETE = TOTAL ACTIVE - TOTAL DATORII = CAPITALURI PROPRII (rd.80= rd.46-79 = rd.90)	80	871511832	912330620
	Rezerve, fonduri (ct.100+101+102+103+104+105+106+131+ 132+133+134+135+136+137+1391+1392+1393+ 1394+1396+1399)	84	674317373	679239519
	Rezultatul reportat (ct.117- sold creditor)	85	65248051	183751457
	Rezultatul patrimonial al exercitiului (ct.121- sold creditor)	87	131946408	49339644
	TOTAL CAPITALURI PROPRII (rd.84+85-86+87-88)	90	871511832	912330620

Conducatorul institutiei

MARC TIBERIU

Conducatorul compartimentului
financiar-contabil
MEESAN VIORICA

CONTUL DE REZULTAT PATRIMONIAL

la data de **30.06.2012**

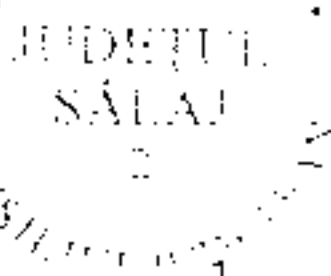
Cod 02

TOTAL -lei-

Nr. crt	Denumirea indicatorilor	Cod rand	An precedent	An curent
A	B	C	1	2
I	VENITURI OPERATIONALE	01	106,923,498	125,777,195
1.	Venituri din impozite, taxe, contributii de asigurari si alte venituri ale bugetelor (ct.730+731+732+733+734+735+736+739+745+746+750+751)	02	34,014,076	30,651,480
2.	Venituri din activitati economice (ct.701+702+703+704+705+706+707+708+/-709)	03	27,946,845	29,793,400
3.	Finantari, subventii, transferuri, alocatii bugetare cu destinatie speciala (ct.770+771+772+773+774+775+776+778+779)	04	44,952,786	65,323,568
4.	Alte venituri operationale (ct.714+719+721+722+781)	05	9,791	8,747
	TOTAL VENITURI OPERATIONALE (rd.02+03+04+05)	06	106,923,498	125,777,195
1.	Salariile si contributiile sociale aferente angajatilor (ct.641+642+645+646+647)	08	26,022,591	27,878,438
2.	Subventii si transferuri (ct.670+671+672+673+674+676+677+679)	09	25,822,474	27,315,564
3.	Stocuri, consumabile, lucrari si servicii executate de terti (ct.601+602+603+606+607+608+609+610+611+612+613+614+622+623+624+626+627+628+629)	10	15,726,015	18,744,533
4.	Cheltuieli de capital, amortizari si provizioane (ct.681+682+689)	11	2,044,213	2,178,151
5	Alte cheltuieli operationale (ct.635+654+658)	12	49,221	329,695
	TOTAL CHELTUIELI OPERATIONALE (rd.08+09+10+11+12)	13	69,664,514	76,446,381
	- EXCEDENT (rd.06- rd.13)	15	37,258,984	49,330,814
IV.	VENITURI FINANCIARE (ct.763+764+765+766+767+768+769+786)	17	678	3,107
V.	CHELTUIELI FINANCIARE (ct.663+664+665+666+667+668+669+686)	18	1,195	703
	- EXCEDENT (rd.17- rd.18)	20		2,404
	- DEFICIT (rd.18- rd.17)	21	517	
	- EXCEDENT (rd.15+20-16-21)	23	37,258,467	49,333,218
VIII.	VENITURI EXTRAORDINARE (ct.790+791)	25	42,853	6,565
IX	CHELTUIELI EXTRAORDINARE (ct.690+691)	26		139
	- EXCEDENT (rd.25-rd.26)	28	42,853	6,426
	- EXCEDENT (rd. 23+28-24-29)	31	37,301,320	49,339,644

CONDUCATORUL INSTITUTIEI

MIHAI TIBERIU



CONDUCATORUL COMP.

FIN - CONTABIL
MESESAN VIORICA

CONTUL DE REZULTAT PATRIMONIAL

la data de **30.06.2012**

Cod 02

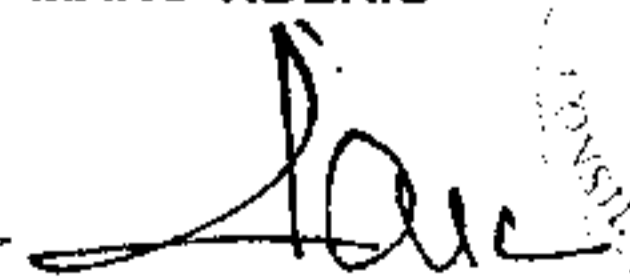
5002

-lei-

Nr. crt	Denumirea indicatorilor	Cod rand	An precedent	An curent
A	B	C	1	2
I	VENITURI OPERATIONALE	01	76,017,055	92,143,830
1.	Venituri din impozite, taxe, contributii de asigurari si alte venituri ale bugetelor (ct.730+731+732+733+734+735+736+739+745+746+750+751)	02	34,007,653	30,649,332
3.	Finantari, subventii, transferuri, alocatii bugetare cu destinatie speciala (ct.770+771+772+773+774+775+776+778+779)	04	42,009,402	61,494,498
	TOTAL VENITURI OPERATIONALE (rd.02+03+04+05)	06	76,017,055	92,143,830
1.	Salariile si contributiile sociale aferente angajatilor (ct.641+642+645+646+647)	08	8,429,454	9,196,810
2.	Subventii si transferuri (ct.670+671+672+673+674+676+677+679)	09	25,819,752	27,312,463
3.	Stocuri, consumabile, lucrari si servicii executate de terti (ct.601+602+603+606+607+608+609+610+611+612+613+614+622+623+624+626+627+628+629)	10	8,198,266	8,778,509
4.	Cheltuieli de capital, amortizari si provizioane (ct.681+682+689)	11	425,567	438,877
5	Alte cheltuieli operationale (ct.635+654+658)	12	49,221	329,695
	TOTAL CHELTUIELI OPERATIONALE (rd.08+09+10+11+12)	13	42,922,260	46,056,354
	- EXCEDENT (rd.06- rd.13)	15	33,094,795	46,087,476
V.	CHELTUIELI FINANCIARE (ct.663+664+665+666+667+668+669+686)	18	1,083	703
	- DEFICIT (rd.18- rd.17)	21	1,083	703
	- EXCEDENT (rd.15+20-16-21)	23	33,093,712	46,086,773
VIII.	VENITURI EXTRAORDINARE (ct.790+791)	25	42,853	6.565
IX	CHELTUIELI EXTRAORDINARE (ct.690+691)	26		139
	- EXCEDENT (rd.25-rd.26)	28	42,853	6,426
	- EXCEDENT (rd. 23+28-24-29)	31	33,136,565	46,093,199

Conducatorul institutiei

MARC TIBERIU




Conducatorul compartimentului
financiar-contabil
MESESAN VIORICA



CONTUL DE REZULTAT PATRIMONIAL

la data de **30.06.2012**

Cod 02

60.08 -lei-

Nr. crt	Denumirea indicatorilor	Cod rand	An precedent	An curent
A	B	C	1	2
3.	Stocuri, consumabile, lucrari si servicii executate de terti (ct.601+602+603+606+607+608+609+610+611+612+613+614+622+623+624+626+627+628+629)	10	62	83
	TOTAL CHELTUIELI OPERATIONALE (rd.08+09+10+11+12)	13	62	83
	- DEFICIT (rd.13- rd.06)	16	62	83
IV.	VENITURI FINANCIARE (ct.763+764+765+766+767+768+769+786)	17	678	3,107
V.	CHELTUIELI FINANCIARE (ct.663+664+665+666+667+668+669+686)	18	112	
	- EXCEDENT (rd.17- rd.18)	20	566	3,107
	- EXCEDENT (rd.15+20-16-21)	23	504	3,024
	- EXCEDENT (rd. 23+28-24-29)	31	504	3,024

Conducatorul institutiei

MARC TIBERIU

Conducatorul compartimentului

financiar-contabil
MESESAN VIORICA

CONTUL DE REZULTAT PATRIMONIAL

la data de **30.06.2012**

Cod 02

50.10.

-lei-

Nr. crt	Denumirea indicatorilor	Cod rand	An precedent	An curent
A	B	C	1	2
I	VENITURI OPERATIONALE	01	30,328,688	32,243,175
1.	Venituri din impozite, taxe, contributii de asigurari si alte venituri ale bugetelor (ct.730+731+732+733+734+735+736+739+745+746+750+751)	02	6,423	2,148
2.	Venituri din activitati economice (ct.701+702+703+704+705+706+707+708+/-709)	03	27,946,845	29,793,400
3.	Finantari, subventii, transferuri, alocatii bugetare cu destinatie speciala (ct.770+771+772+773+774+775+776+778+779)	04	2,367,726	2,438,980
4.	Alte venituri operationale (ct.714+719+721+722+781)	05	7,694	8,647
	TOTAL VENITURI OPERATIONALE (rd.02+03+04+05)	06	30,328,688	32,243,175
1.	Salariile si contributiile sociale aferente angajatilor (ct.641+642+645+646+647)	08	17,593,137	18,681,628
2.	Subventii si transferuri (ct.670+671+672+673+674+676+677+679)	09	2,722	3,101
3.	Stocuri, consumabile, lucrari si servicii executate de terti (ct.601+602+603+606+607+608+609+610+611+612+613+614+622+623+624+626+627+628+629)	10	7,303,128	9,637,100
4.	Cheltuieli de capital, amortizari si provizioane (ct.681+682+689)	11	1,591,951	1,655,344
	TOTAL CHELTUIELI OPERATIONALE (rd.08+09+10+11+12)	13	26,490,938	29,977,173
	- EXCEDENT (rd.06- rd.13)	15	3,837,750	2,266,002
	- EXCEDENT (rd.15+20-16-21)	23	3,837,750	2,266,002
	- EXCEDENT (rd. 23+28-24-29)	31	3,837,750	2,266,002

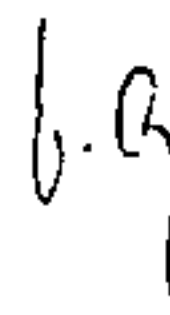
Conducatorul institutiei

MARC TIBERIU



Conducatorul compartimentului

**financiar-contabil
MESESAN VIORICA**



CONTUL DE REZULTAT PATRIMONIAL

la data de 30.06.2012

Cod 02

50.20 -lei-

Nr. crt	Denumirea indicatorilor	Cod rand	An precedent	An curent
A	B	C	1	2
I	VENITURI OPERATIONALE	01	577,755	1,390,190
3.	Finantari, subventii, transferuri, alocatii bugetare cu destinatie speciala (ct.770+771+772+773+774+775+776+778+779)	04	575,658	1,390,090
4.	Alte venituri operationale (ct.714+719+721+722+781)	05	2,097	100
	TOTAL VENITURI OPERATIONALE (rd.02+03+04+05)	06	577,755	1,390,190
3.	Stocuri, consumabile, lucrari si servicii executate de terti (ct.601+602+603+606+607+608+609+610+611+612+613+614+622+623+624+626+627+628+629)	10	224,559	328,841
4.	Cheltuieli de capital, amortizari si provizioane (ct.681+682+689)	11	26,695	83,930
	TOTAL CHELTUIELI OPERATIONALE (rd.08+09+10+11+12)	13	251,254	412,771
	- EXCEDENT (rd.06- rd.13)	15	326,501	977,419
	- EXCEDENT (rd.15+20-16-21)	23	326,501	977,419
	- EXCEDENT (rd. 23+28-24-29)	31	326,501	977,419

Conducatorul institutiei

MARC TIBERIU

Conducatorul compartimentului

**financiar-contabil
MESESAN VIORICA**

SITUATIA FLUXURILOR DE TREZORERIE

la data de **30.06.2012**

Cod 04

-lei-

Denumirea indicatorilor	Cod rand	Total	Casa in valuta	Alte disponibilitati
A	B	1	2	3
I. NUMERAR DIN ACTIVITATEA OPERATIONALA	01	-721		-721
1. Incasari	02	281,303	10,635	270,668
2. Plati	03	282,024	10,635	271,389
3. Numerar net din activitatea operationala (rd. 02-rd.03)	04	-721		-721
IV. CRESTEREA (DESCRESTEREA) NETA DE NUMERAR SI ECHIVALENT DE NUMERAR (rd.04+rd.08+rd.12)	13	-721		-721
V. NUMERAR SI ECHIVALENT DE NUMERAR LA INCEPUTUL ANULUI	14	131,382		131,382
VI. NUMERAR SI ECHIVALENT DE NUMERAR LA FINELE PERIOADEI (rd.13+14 +15-16)	17	130,661		130,661

NOTA: Coloanale se completeaza astfel:


Col.1 TOTAL - (col.1+col.2+col.3+.....n)

Col.2 - ct. 5314 "Casa in valuta"

Col.3 si urmatoarele - ct. de disponibilitati in lei si in valuta la unitati bancare:(5xx)

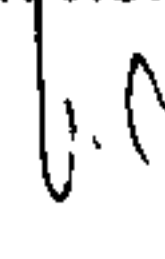
Conducatorul institutiei

MARC TIBERIU

Conducatorul compartimentului financiar-contabil

MESESAN-VIORICA



SITUATIA ACTIVEI SI DATORIILOR INSTITUTIILOR PUBLICE
DIN ADMINISTRATIA LOCALA

la data de 30.06.2012

-lei-

Cod 18

Nr. rand		Cod rand	Sold la inceputul anului	Sold la sfarsitul perioadei
A	B	C	1	2
	Disponibilitati in lei ale institutiilor publice locale si ale institutiilor publice de subordonare locala, la trezorerii (Ct.510+5121+5125+5151+5161+5171+5211+528+5292+5294+5299+550+551+552+553+554+555+556+5581+5582+560+561+562) din care:	5	22323752	32898300
	Total (in baze cash) (rd.04+05)	8	22323752	32898300
	Total (in baze accrual) (rd.08+09)	10	22323752	32898300
	Avansuri de trezorerie, acordate in lei (ct. 542)	22		1956
	Alte valori (ct.532)	23	139336	84380
	Disponibilitati ale institutiilor publice locale si ale institutiilor de subordonare locala la institutiile de credit rezidente (ct.5121+5124+5125+5131+5132+5151+5152+5161+5162+5171+5172+550+5601) din care:	32	131382	130661
	Total (in baze cash) (rd.32+35)	36	131382	130661
	Total (in baze accrual) (rd.36+37)	38	131382	130661
	Actiuni necotate detinute de autoritatile locale la institutii financiare si de credit rezidente (ct.2602-2961) (S122)	132	532534	532534
	Total (la valoarea contabila neta (la valoarea de intrare mai putin ajustarile cumulate pentru pierderea de valoare) (rd.131+132+133)	134	532534	532534
	Creante comerciale curente legate de livrari de bunuri si servicii de catre autoritatile locale sau de institutii subordonate acestora (ct.232+234+409+4111+4118+4113+418+4611-4911-4961). Total (rd.166+167+168+172) din care de la:	165	35478497	30260275
	-de la operatori economici (S11),	167	35478497	30260275
1	Creante ale bugetului local (ct.464-497). Total (rd.177+178+179+183), din care:	176	459293	338925
	-de la populatie	177	459293	338925
	Total creante (rd.176+184)	185	459293	338925
1	Sume datorate tertilor reprezentand garantii si cautiuni aflate in	203	347852	258792

conturile institutiilor publice (ct.4281+ 462). Total (rd.204+205+206) din care :			
- operatorilor economici (S11)	205	347852	258792
Datorii comerciale curente legate de livrari de bunuri si servicii (ct.401+403+4041+ 405+408 +419 +4621).Total (rd.321+322+326+327) din care catre:	320	4706740	4126934
-Operatori economici (S11)	321	4706740	4126934
Datoriile institutiilor publice din administratia locala catre bugete (ct.4423+ 431+437+4428 +444+446+4481)	331	2083100	2201142
Salariile angajatilor (ct 421+423+426 +4271+ 4273 +4281)	332	2877907	3280600
Alte drepturi cuvenite altor categorii de persoane (ct.4272 + 4273+429+438)	333	3427049	3434201
Total (rd.331+332+333+334)	335	8388056	8915943

Nota

Sectoarele si subsectoarele definite conform Sistemului European de Conturi (SEC' 95)	Denumire utilizator in Anexa 40	Cod SEC'95
Societati nefinanciare	Operatori economici	S.11
Societati financiare		S.12
Banca centrala	B.N.R.	S.121
Alte institutii financiare monetare	institutiile de credit rezidentiale	S.122
Alti intermediari financiari, exclusiv societatile de asigurare si fondurile de pensii	Alti rezidenti	S.123
Auxiliari financiari	Alti rezidenti	S.124
Societati de asigurare si fonduri de pensii	Alti rezidenti	S.125
Administratii publice		S.13
Administratia centrala		S.1311
Administratii locale		S.1313
Administratii de securitate sociala		S.1314
Restul lumii	Nerezidenti	S.2
Uniunea europeana	Nerezidenti	S.21
Statele membre ale Uniunii europene	Nerezidenti	S.211
Institutiile ale Uniunii europene	Nerezidenti	S.212
Tari certe si organizatii internationale	Nerezidenti	S.22

Conducatorul institutiei

MARC TIBERIU




Conducatorul compartimentului
financiar-contabil
MEESAN VIORICA



SITUATIA FLUXURILOR DE TREZORERIE

la data de 30.06.2012

Cod 03

-lei-

Denumirea indicatorilor	Cod rand	Total	Casa in lei	Finantarea din bugetul de stat	Finantarea din bugetul local	Finantarea din bugetul asigurarilor sociale de stat	Finantarea din bugetul asigurarilor de somaj	Finantarea din bugetul asigurarilor sociale de sanatate	Finantarea de la bugetul trezoreriei statului	Alte disponibilitati
A	B	1	2	3	4	5	6	7	8	9
1. Incasari	02	109772387	1979887		231736					107792500
2. Plati	03	84223943	1979887		44185886					82244056
3. Numerar net din activitatea operationala (rd.02-03)	04	25548444			43954150					25548444
1. Incasari	06	83925								83925
2. Plati	07	16881723			14523869					16881723
3. Numerar net din activitatea de investitii (rd.06-07)	08	-16797798			14523869					-16797798
1. Incasari	10	1823902								1823902
3. Numerar net din activitatea de finantare (rd.10-rd.11)	12	1823902								1823902
IV. CRESTEREA (DESCRESTEREA) NETA DE NUMERAR SI ECHIVALENT DE NUMERAR (rd.04+rd.08+rd.12)	13	10574548			58478019					10574548
V. NUMERAR SI ECHIVALENT DE NUMERAR LA INCEPUTUL ANULUI	14	22323752								22323752
VI. NUMERAR SI ECHIVALENT NUMERAR LA SFARSITUL PERIOADEI (rd.13+rd.14), din care:	15	32898300			58478019					32898300

NOTA: Coloanele se completeaza astfel:

Col.1 - TOTAL (Col.2 + Col. 8)

Col. 2 - ct. 5311 "Casa in lei"

Col. 3 - ct. 7701 "Finantarea de la bugetul de stat"

Col. 4 - ct. 7702 "Finantarea de la bugetele locale"

Col. 5 - ct. 7703 "Finantare de la bugetul asigurarilor sociale de stat "

Col. 6 - ct. 7704 "Finantarea din bugetul asigurarilor pentru somaj"

Col. 7- ct. 7705 "Finantarea din bugetul Fondului national unic de asigurari sociale de sanatate".

La ct. 770 soldul se calculeaza ca diferenta intre plati efectuate si incasari si reflecta totalul platilor nete de casa

Col. 8 si urmatoarele - ct. de disponibilitati :(5xx)

Conducatorul institutiei

MARC TIBERIU




Conducatorul compartimentului

financiar-contabil
MESESAN VIORICA


Viza trezorerie



DISPONIBIL DIN MIJLOACE CU DESTINATIE SPECIALA

la data de 30.06.2012


Cod 05

-lei-

Denumirea indicatorilor	Nr. rand	Disponibil la inceputul anului	Incasari	Plati	Disponibil la sfarsitul perioadei
A	B	1	2	3	4
TOTAL (rd.02 la 15) din care:	01	226,734	285,751	394,727	117,758
-Sume primite ca donatii si sponsorizari (ct. 550/analitic distinct)	02	107,875		107,875	
-Garantii materiale retinute gestionarilor conform Legii nr.22/1969 (550/analitic distinct)	03	111,739	2,977	4,080	110,636
Alte disponibilitati cu destinatie speciala (ct. 550/analitic distinct)	11	7,120	282,774	282,772	7,122

Conducatorul institutiei

MARC TIBERIU


Conducatorul compartimentului
financiar-contabil
MESEAN VIORICA


**Contul de executie a sumelor defalctate
din taxa pe valoarea adaugata pentru bugetele locale**

la data de 30.06.2012

-lei-

Cod 21

Nr. crt.	Denumirea indicatorilor *)	Cod rand	Cod clasificatie bugetara	Prevederi bugetare aprobate initial	Prevederi bugetare definitive	Incasari realizate	Plati efectuate	Sume restituite
A	B	C	D	1	2	3	4	5=3 - 4
	Sume defalcate din TVA (rd. 2+4+6+7+8+9+10)	01	1102	47,249,400	19,872,850	19,872,850	19,872,850	
	Sume defalcate din taxa pe valoarea adaugata pentru finantarea cheltuielilor descentralizate la nivelul judetelor, din care:	02	110201	30,650,860	14,490,850	14,490,850	14,490,850	
	Sume defalcate din taxa pe valoarea adaugata pentru drumuri	06	110205	6,828,000	1,933,000	1,933,000	1,933,000	
	Sume defalcate din taxa pe valoarea adaugata pentru echilibrarea bugetelor locale	07	110206	9,770,540	3,449,000	3,449,000	3,449,000	

Conducatorul institutiei

MARC TIBERIU




Conducatorul compartimentului

 financiar-contabil
 MEESAN VIORICA



**Situatia platilor efectuate
la titlul 56 " Proiecte cu finantare din fonduri externe nerambursabile (FEN) postaderare"**

la data de 30.06.2012

-lei-

Nr. Crt	Denumirea indicatorilor	Cod rand	Buget de stat (s01-stat)	Buget local (s02-local)	Bugetul asigurarilor sociale de stat (s03-bass)	Bugetul asigurarilor pentru somaj (s04-somaj)	Bugetul Fondului national unic de asigurari sociale de sanatate (s05-sananate)	Bugetul institutiilor publice si activitatilor finantate integral sau partial din venituri proprii (s10-local)	Bugetul fondurilor externe neramb. (s08-stat+asigurari+local)	Bugetul creditelor externe (s06-stat + local)	Bugetul creditelor interne (s07-stat + local)	Bugetul institutiilor publice si activitatilor finantate integral sau partial din venituri proprii (s20-stat+asigurari+autonome)	din care:
													Bugetul institutiilor publice si activitatilor finantate integral din venituri proprii (s10-stat+autonome)
A	B		1	2	3	4	5	6	7	8	9	10	11
1	Total plati (titlu VII cod56)			12239052									
2	Cheltuieli de personal (titlu I)			4321									
2	Bunuri si servicii (titlu II)			65891									
10	Active nefinanciare (titlu XII)			12168840									

Conducatorul institutiei

MARC TIBERIU

Conducatorul compartimentului
financiar-contabil
MESESAN VIORICA

CONTUL DE EXECUTIE A BUGETULUI LOCAL- VENITURI

la data de 30.06.2012

Cod 20

-lei-

Denumirea indicatorilor	Cod indicator	Prevederi bugetare		Drepturi constatate			Incasari realizate	Stingeri pe alte cai decat incasari	Drepturi constatate de incasat
		anuale aprobate la finele perioadei de raportare	trimestriale cumulate	Total, din care:	din anii precedenti	din anul curent			
TOTAL VENITURI (cod 00.02+00.15+00.16+00.17+45.02)	000102	195,699,070	105,005,570	135,887,866	43,737,471	92,150,395	69,346,002	17,750	66,524,114
VENITURI PROPRII (cod 00.02-11.02-37.02+00.15+00.16)	4802	19,673,000	10,288,000	11,217,839	459,293	10,758,546	12,685,065	17,750	-1,484,976
I. VENITURI CURENTE (cod 00.03+00.12)	0002	66,784,560	30,817,560	31,006,763	381,932	30,624,831	30,650,088	17,750	338,925
A. VENITURI FISCALE (cod 00.04+06.02+00.09+00.10+00.11)	0003	65,744,560	30,297,560	29,934,363	50,949	29,883,414	29,908,690		25,673
A1. IMPOZIT PE VENIT, PROFIT SI CASTIGURI DIN CAPITAL (cod 00.05+00.06+00.07)	0004	17,673,000	9,287,000	9,477,489		9,477,489	9,477,489		
A1.2. IMPOZIT PE VENIT, PROFIT, SI CASTIGURI DIN CAPITAL DE LA PERSOANE FIZICE (cod 03.02+04.02)	0006	17,673,000	9,287,000	9,477,489		9,477,489	9,477,489		
Cote si sume defalcate din impozitul pe venit (cod 04.02.01+04.02.04)	0402	17,673,000	9,287,000	9,477,489		9,477,489	9,477,489		
Cote defalcate din impozitul pe venit	040201	12,428,000	6,591,000	6,563,358		6,563,358	6,563,358		
Sume alocate de consiliul judetean pentru echilibrarea bugetelor locale	040204	5,245,000	2,696,000	2,914,131		2,914,131	2,914,131		
A4.IMPOZITE SI TAXE PE BUNURI SI SERVICII (cod 11.02+12.02+15.02+16.02)	0010	48,071,560	21,010,560	20,456,874	50,949	20,405,925	20,431,201		25,673
Sume defalcate din TVA (cod 11.02.01+11.02.02+11.02.05 la 11.02.07)	1102	47,111,560	20,529,560	19,872,850		19,872,850	19,872,850		
Sume defalcate din taxa pe valoarea adaugata pentru finantarea cheltuielilor descentralizate la nivelul judetelor	110201	30,630,850	14,490,850	14,490,850		14,490,850	14,490,850		
Sume defalcate din taxa pe valoarea adaugata pentru drumuri	110205	6,828,000	1,933,000	1,933,000		1,933,000	1,933,000		
Sume defalcate din taxa pe valoarea adaugata pentru echilibrarea bugetelor locale	110206	9,652,710	4,105,710	3,449,000		3,449,000	3,449,000		
Taxe pe utilizarea bunurilor, autorizarea utilizarii bunurilor sau pe desfasurarea de activitati (cod 16.02.02+16.02.03+16.02.50)	1602	960,000	481,000	584,024	50,949	533,075	558,351		25,673
Taxa asupra mijloacelor de transport (cod 16.02.02.01+16.02.02.02)	160202	725,000	364,000	451,382	29,050	422,332	447,608		3,774
Taxa asupra mijloacelor de transport detinute de persoane	16020201	48,000	24,000	19,147	17,470	1,677	11,858		7,289

A	B	1	2	3=4+5	4	5	6	7	8=3-6-7
fizice									
Taxa asupra mijloacelor de transport detinute de persoane juridice	16020202	677,000	340,000	432,235	11,580	420,655	435,750		-3,515
Taxe si tarife pentru eliberarea de licente si autorizatii de functionare	160203	15,000	7,000	5,040		5,040	5,040		
Alte taxe pe utilizarea bunurilor, autorizarea utilizarii bunurilor sau pe desfasurare de activitati	160250	220,000	110,000	127,602	21,899	105,703	105,703		21,899
C. VENITURI NEFISCALE (cod 00.13+00.14)	0012	1,040,000	520,000	1,072,400	330,983	741,417	741,398	17,750	313,252
C1. VENITURI DIN PROPRIETATE (cod 30.02+31.02)	0013	460,000	230,000	496,445	140,374	356,071	367,748		128,697
Venituri din proprietate (cod 30.02.01+30.02.03+30.02.05+30.02.08+30.02.50))	3002	460,000	230,000	496,445	140,374	356,071	367,748		128,697
Venituri din concesiuni si inchirieri	300205	460,000	230,000	496,445	140,374	356,071	367,748		128,697
C2. VANZARI DE BUNURI SI SERVICII (cod 33.02+34.02+35.02+36.02+37.02)	0014	580,000	290,000	575,955	190,609	385,346	373,650	17,750	184,555
Venituri din prestari de servicii si alte activitati (cod 33.02.08+33.02.10+33.02.12+33.02.24+33.02.27+33.02.28+33.02.50)	3302	280,000	140,000	158,807	45,174	113,633	109,916	17,750	31,141
Contributia lunara a parintilor pentru intretinerea copiilor in unitatile de protectie sociala	330227			31,808	28,282	3,526		17,750	14,058
Alte venituri din prestari de servicii si alte activitati	330250	280,000	140,000	126,999	16,892	110,107	109,916		17,083
Amenzi, penalitati si confiscari (cod 35.02.01 la 35.02.03+35.02.50)	3502			131,570	121,520	10,050	9,069		122,501
Venituri din amenzi si alte sanctiuni aplicate potrivit dispozitiilor legale	350201			131,570	121,520	10,050	9,069		122,501
Diverse venituri (cod 36.02.01+36.02.05+36.02.06+36.02.07+36.02.08+36.02.11+36.02.22+36.02.50)	3602	300,000	150,000	285,578	23,915	261,663	254,665		30,913
Varsaminte din amortizarea mijloacelor fixe	360207			4,520		4,520	4,520		
Alte venituri	360250	300,000	150,000	281,058	23,915	257,143	250,145		30,913
Transferuri voluntare, altele decat subventiile (cod 37.02.01+37.02.03+37.02.04+37.02.05+37.02.50)	3702			24,500		24,500	24,500		
Donatii si sponsorizari	370201			24,500		24,500	24,500		
Varsaminte din sectiunea de functionare pentru finantarea sectiunii de dezvoltare a bugetului local (cu semnul minus)	370203	-15,145,450	-4,711,120						
Varsaminte din sectiunea de functionare	370204	15,145,450	4,711,120						
II. VENITURI DIN CAPITAL (cod 39.02)	0015			83,926	77,361	6,565	83,925		1
Venituri din valorificarea unor bunuri (cod 39.02.01+39.02.03+39.02.04+ 39.02.07+39.02.10)	3902			83,926	77,361	6,565	83,925		1
Venituri din valorificarea unor bunuri ale institutiilor publice	390201			83,926	77,361	6,565	83,925		1
III. OPERATIUNI FINANCIARE (cod 40.02)	0016						1,823,902		-1,823,902
Incasari din rambursarea imprumuturilor acordate (cod 40.02.06+40.02.07+40.02.10+40.02.11+40.02.13+40.02.14+40.02.50)	4002						1,823,902		-1,823,902

A	B	1	2	3=4+5	4	5	6	7	8=3-6-7
Sume din excedentul bugetului local utilizate pentru finantarea cheltuielilor sectiunii de dezvoltare	400214						1,823,902		-1,823,902
IV. SUBVENTII (cod 00.18)	0017	73,410,000	42,644,800	39,144,959	5,581,655	33,563,304	33,489,007		5,655,952
SUBVENTII DE LA ALTE NIVELE ALE ADMINISTRATIEI PUBLICE (cod 42.02+43.02)	0018	73,410,000	42,644,800	39,144,959	5,581,655	33,563,304	33,489,007		5,655,952
Subvent de la bugetul de stat(cod 42.02.01+42.02.03 la 42.02.07+42.02.09+42.02.10+42.02.12 la 42.02.21+42.02.28+42.02.29+42.02.32 la 42.02.36+42.02.40 la 42.02.42+42.02.44 la 42.02.46+42.02.51+42.02.55)	4202	73,410,000	42,644,800	39,144,959	5,581,655	33,563,304	33,489,007		5,655,952
Subventii de la bugetul de stat catre bugetele locale pentru finantarea investitiilor in sanatate (cod 42.02.16.01 la 42.02.16.03)	420216	345,000	345,000	345,000		345,000	345,000		
Subventii de la bugetul de stat catre bugetele locale pentru finantarea aparaturii medicale si echipamentelor de comunicatii in urgenta in sanatate	42021601			138,000		138,000			138,000
Subventii de la bugetul de stat catre bugetele locale pentru finantarea reparatiilor capitale in sanatate	42021602	345,000	345,000	207,000		207,000	345,000		-138,000
Subventii din veniturile proprii ale Ministerului Sanatatii catre bugetele locale pentru finantarea investitiilor in sanatate	420218	3,308,000	908,000						
Subventii din veniturile proprii ale Ministerului Sanatatii catre bugetele locale pentru finantarea aparaturii medicale si echipamentelor de comunicatii de urgenta in sanatate	42021801	43,000	43,000						
Subventii din veniturile proprii ale Ministerului Sanatatii catre bugetele locale pentru finantarea reparatiilor capitale in sanatate	42021802	3,265,000	865,000						
Subventii de la bugetul de stat catre bugetele locale necesare sustinerii derularii proiectelor finantate din FEN postaderare	420220	29,099,000	17,786,800	17,392,013	5,581,655	11,810,358	11,738,061		5,655,952
Finantarea drepturilor acordate persoanelor cu handicap	420221	39,798,000	23,142,500	20,991,323		20,991,323	20,991,323		
Subventii primite din Fondul de Interventie	420228			95,000		95,000			95,000
Subventii din bugetul de stat pentru finantarea unitatilor de asistenta medico-sociale	420235	180,000	94,000				95,000		-95,000
Sume primite de administratiile locale in cadrul programelor FEAGA implementate de APIA	420242	55,000	55,000	38,423		38,423	38,423		
Subventii de la bugetul de stat catre bugetele locale pentru finantarea camerelor agricole	420244	625,000	313,500	283,200		283,200	283,200		
Sume primite de la UE/alti donatori in contul platilor efectuate si prefinantari (cod 45.02.01 la 45.02.05+45.02.07+45.02.08+ 45.02.15 la 45.02.19)	4502	55,504,510	31,543,210	65,627,718	37,696,523	27,931,195	3,274,580		62,353,138
Fondul European de Dezvoltare Regionala (FEDR)	450201	55,504,510	31,543,210	65,627,718	37,696,523	27,931,195	3,274,580		62,353,138
Sume primite in contul platilor efectuate in anul curent	45020101	51,864,800	27,903,500	44,358,078	37,696,523	6,661,555	1,202,359		43,155,719
Sume primite in contul platilor efectuate in anii anteriori	45020102	3,639,710	3,639,710	21,269,640		21,269,640	2,072,221		19,197,419
VENITURILE SECTIUNII DE FUNCTIONARE (cod 00.02+00.16+00.17+00.30) - TOTAL	000102	92,297,110	49,711,440	52,434,689	381,932	52,052,757	52,078,014	17,750	338,925

A	B	2	3=4+5	4	5	6	7	8=3-6-7	
VENITURI PROPRII (00.02-11.02-37.02-37.02.03+00.16)	4802	19,673,000	10,288,000	11,129,393	381,932	10,747,461	10,772,718	17,750	338,925
I. VENITURI CURENTE (cod 00.03+00.12)	0002	51,639,110	26,106,440	31,026,743	381,932	30,644,811	30,670,068	17,750	338,925
A. VENITURI FISCALE (cod 00.04+00.09+00.10+00.11)	0003	65,744,560	30,297,560	29,934,363	50,949	29,883,414	29,908,690		25,673
A1. IMPOZIT PE VENIT, PROFIT SI CASTIGURI DIN CAPITAL (cod 00.05+00.06+00.07)	0004	17,673,000	9,287,000	9,477,489		9,477,489	9,477,489		
A1.2. IMPOZIT PE VENIT, PROFIT, SI CASTIGURI DIN CAPITAL DE LA PERSOANE FIZICE (cod 03.02+04.02)	0006	17,673,000	9,287,000	9,477,489		9,477,489	9,477,489		
Cote si sume defalcate din impozitul pe venit (cod 04.02.01+04.02.04)	0402	17,673,000	9,287,000	9,477,489		9,477,489	9,477,489		
Cote defalcate din impozitul pe venit	040201	12,428,000	6,591,000	6,563,358		6,563,358	6,563,358		
Sume alocate din cotele defalcate din impozitul pe venit pentru echilibrarea bugetelor locale	040204	5,245,000	2,696,000	2,914,131		2,914,131	2,914,131		
A4. IMPOZITE SI TAXE PE BUNURI SI SERVICII (cod 11.02+12.02+15.02+16.02)	0010	48,071,560	21,010,560	20,456,874	50,949	20,405,925	20,431,201		25,673
Sume defalcate din TVA (cod 11.02.01+11.02.02+11.02.05+11.02.06)	1102	47,111,560	20,529,560	19,872,850		19,872,850	19,872,850		
Sume defalcate din taxa pe valoarea adaugata pentru finantarea cheltuielilor descentralizate la nivelul judetelor	110201	30,630,850	14,490,850	14,490,850		14,490,850	14,490,850		
Sume defalcate din taxa pe valoarea adaugata pentru drumuri	110205	6,828,000	1,933,000	1,933,000		1,933,000	1,933,000		
Sume defalcate din taxa pe valoarea adaugata pentru echilibrarea bugetelor locale	110206	9,652,710	4,105,710	3,449,000		3,449,000	3,449,000		
Taxe pe utilizarea bunurilor, autorizarea utilizarii bunurilor sau pe desfasurarea de activitati (cod 16.02.02+16.02.03+16.02.50)	1602	980,000	481,000	584,024	50,949	533,075	558,351		25,673
Impozit pe mijloacele de transport (cod 16.02.02.01+16.02.02.02)	160202	725,000	364,000	451,382	29,050	422,332	447,608		3,774
Impozit pe mijloacele de transport detinute de persoane fizice *)	16020201	48,000	24,000	19,147	17,470	1,677	11,858		7,289
Impozit pe mijloacele de transport detinute de persoane juridice *)	16020202	677,000	340,000	432,235	11,580	420,655	435,750		-3,515
Taxe si tarife pentru eliberarea de licente si autorizatii de functionare	160203	15,000	7,000	5,040		5,040	5,040		
Alte taxe pe utilizarea bunurilor, autorizarea utilizarii bunurilor sau pe desfasurare de activitati	160250	220,000	110,000	127,602	21,899	105,703	105,703		21,899
C. VENITURI NEFISCALE (cod 00.13+00.14)	0012	-14,105,450	-4,191,120	1,092,380	330,983	761,397	761,378	17,750	313,252
C1. VENITURI DIN PROPRIETATE (cod 30.02+31.02)	0013	460,000	230,000	496,445	140,374	356,071	367,748		128,697
Venituri din proprietate (cod 30.02.01+30.02.05+30.02.08+30.02.50)	3002	460,000	230,000	496,445	140,374	356,071	367,748		128,697
Venituri din concesiuni si inchirieri	300205	460,000	230,000	496,445	140,374	356,071	367,748		128,697
C2. VANZARI DE BUNURI SI SERVICII (cod 33.02+34.02+35.02+36.02+37.02)	0014	-14,565,450	-4,421,120	595,935	190,609	405,326	393,630	17,750	184,555
Venituri din prestari de servicii si alte activitati (cod 3302)	3302	280,000	140,000	158,807	45,174	113,633	109,916	17,750	31,141

A	B	1	2	3=4+5	4	5	6	7	8=3-6-7
33.02.08+33.02.10+33.02.12+33.02.24+33.02.27+33.02.28+33.02.50)									
Contributia lunara a parintilor pentru intretinerea copiilor in unitatile de protectie sociala	330227			31,808	28,282	3,526		17,750	14,058
Alte venituri din prestari de servicii si alte activitati	330250	280,000	140,000	128,999	16,892	110,107	109,916		17,083
Amenzi, penalitati si confiscari (cod 35.02.01 la 35.02.03+35.02.50)	3502			131,570	121,520	10,050	9,069		122,501
Venituri din amenzi si alte sanctiuni aplicate potrivit dispozitiilor legale	350201			131,570	121,520	10,050	9,069		122,501
Diverse venituri (cod 36.02.01+36.02.05+36.02.06+36.02.11+36.02.50)	3602	300,000	150,000	281,058	23,915	257,143	250,145		30,913
Alte venituri	360250	300,000	150,000	281,058	23,915	257,143	250,145		30,913
Transferuri voluntare, altele decat subventiile (cod 37.02.01+37.02.03+37.02.50)	3702	-15,145,450	-4,711,120	24,500		24,500	24,500		
Donatii si sponsorizari	370201			24,500		24,500	24,500		
Varsaminte din sectiunea de functionare pentru finantarea sectiunii de dezvoltare a bugetului local (cu semnul minus)	370203	-15,145,450	-4,711,120						
IV. SUBVENTII (cod 00.18)	0017	40,658,000	23,605,000	21,407,946		21,407,946	21,407,946		
SUBVENTII DE LA ALTE NIVELE ALE ADMINISTRATIEI PUBLICE (cod 42.02+43.02)	0018	40,658,000	23,605,000	21,407,946		21,407,946	21,407,946		
Subventii de la bugetul de stat(cod 42.02.21+42.02.28+42.02.32 la 42.02.36+42.02.41+42.02.42+42.02.44 la 42.02.46+42.02.51)	4202	40,658,000	23,605,000	21,407,946		21,407,946	21,407,946		
Finantarea drepturilor acordate persoanelor cu handicap	420221	39,798,000	23,142,500	20,991,323		20,991,323	20,991,323		
Subventii primite din Fondul de Interventie***)	420228			95,000		95,000			95,000
Subventii din bugetul de stat pentru finantarea unitatilor de asistenta medico-sociale	420235	180,000	94,000				95,000		-95,000
Sume primite de administratiile locale in cadrul programelor FEAGA implementate de APIA	420242	55,000	55,000	38,423		38,423	38,423		
Subventii din bugetul de stat pentru finantarea camerelor agricole	420244	625,000	313,500	283,200		283,200	283,200		
VENITURILE SECTIUNII DE DEZVOLTARE (00.02+00.15+00.17+40.02+45.02) - TOTAL	000102	103,401,960	55,294,130	83,453,177	43,355,539	40,097,638	17,267,988		66,185,189
VENITURII PROPRII (cod 00.02-11.02-37.02+00.15+00.16)	4802			88,446	77,381	11,085	1,912,347		-1,823,901
VENITURI CURENTE (00.03+00.12)	0002	15,145,450	4,711,120	4,520		4,520	4,520		
VENITURI NEFISCALE (cod 00.14)	0012	15,145,450	4,711,120	4,520		4,520	4,520		
C2. VANZARI DE BUNURI SI SERVICII (cod 36.02+37.02)	0014	15,145,450	4,711,120	4,520		4,520	4,520		
Diverse venituri (cod 36.02.07+36.02.22)	3602			4,520		4,520	4,520		
Varsaminte din amortizarea mijloacelor fixe	360207			4,520		4,520	4,520		
Transferuri voluntare, altele decat subventiile (cod 37.02.04+37.02.05)	3702	15,145,450	4,711,120						
Varsaminte din sectiunea de functionare	370204	15,145,450	4,711,120						

A	B	2	3=4+5	4	5	6	7	8=3-6-7
II. VENITURI DIN CAPITAL (cod 39.02)	0015		83,926	77,361	6,565	83,925		1
Venituri din valorificarea unor bunuri (cod 39.02.01+39.02.03+39.02.04+39.02.07+39.02.10)	3902		83,926	77,361	6,565	83,925		1
Venituri din valorificarea unor bunuri ale institutiilor publice	390201		83,926	77,361	6,565	83,925		1
III. OPERATIUNI FINANCIARE (cod 40.02)	0016					1,823,902		-1,823,902
Încasari din rambursarea împrumuturilor acordate (cod 40.02.13+40.02.14)	4002					1,823,902		-1,823,902
Sume din excedentul bugetului local utilizate pentru finantarea cheltuielilor sectiunii de dezvoltare	400214					1,823,902		-1,823,902
IV. SUBVENTII (cod 00.18)	0017	32,752,000	19,039,800	17,737,013	5,581,655	12,155,358	12,081,061	5,655,952
SUBVENTII DE LA ALTE NIVELE ALE ADMINISTRATIEI PUBLICE (cod 42.02)	0018	32,752,000	19,039,800	17,737,013	5,581,655	12,155,358	12,081,061	5,655,952
Subventii de la bugetul de stat (cod 42.02.01+42.02.03 la 42.02.07+42.02.09+42.02.10+42.02.12 la 42.02.20+42.02.29+42.02.40+42.02.51+42.02.52)	4202	32,752,000	19,039,800	17,737,013	5,581,655	12,155,358	12,081,061	5,655,952
Subventii de la bugetul de stat catre bugetele locale pentru finantarea investitiilor în sanatate(cod 42.02.16.01+42.02.16.02+42.02.16.03)	420216	345,000	345,000	345,000		345,000	345,000	
Subventii de la bugetul de stat catre bugetele locale pentru finantarea aparaturii medicale si echipamentelor de comunica?ii în urgen?? în s?n?tate	42021601			138,000		138,000		138,000
Subventii de la bugetul de stat catre bugetele locale pentru finantarea reparatiilor capitale în sanatate	42021602	345,000	345,000	207,000		207,000	345,000	-138,000
Subventii din veniturile proprii ale Ministerului Sanatatii catre bugetele locale pentru finantarea investitiilor în sanatate (cod 42.02.18.01+42.02.18.02+48.02.18.03)	420218	3,308,000	908,000					
Subventii din veniturile proprii ale Ministerului Sanatatii catre bugetele locale pentru finantarea aparaturii medicale si echipamentelor de comunicatii în urgenta în sanatate	42021801	43,000	43,000					
Subventii din veniturile proprii ale Ministerului Sanatatii catre bugetele locale pentru finantarea reparatiilor capitale în sanatate	42021802	3,265,000	865,000					
Subventii de la bugetul de stat catre bugetele locale necesare sustinerii derularii proiectelor finantate din FEN postaderare	420220	29,099,000	17,786,800	17,392,013	5,581,655	11,810,358	11,736,061	5,655,952
Sume FEN postaderare în contul platilor efectuate si prefinantari (cod 45.02.01 la 45.02.05 +45.02.07+45.02.08+45.02.15+45.02.16+45.02.17+45.02.18)	4502	55,504,510	31,543,210	65,627,718	37,696,523	27,931,195	3,274,580	62,353,138
Fondul European de Dezvoltare Regionala (cod 45.02.01.01+45.02.01.02+45.02.01.03)	450201	55,504,510	31,543,210	65,627,718	37,696,523	27,931,195	3,274,580	62,353,138
Sume primite în contul platilor efectuate în anul curent	45020101	51,864,800	27,903,500	44,358,078	37,696,523	6,661,555	1,202,359	43,155,719
Sume primite în contul platilor efectuate în anii anteriori	45020102	3,639,710	3,639,710	21,269,640		21,269,640	2,072,221	19,197,419

Procedura



Director,
V. G.

CONTUL DE EXECUTIE A BUGETULUI LOCAL- CHELTUIELI

la data de 30.06.2012

-lei-

Cod 21

Denumirea indicatorilor *)	Cod indicator	Credite de angajament	Credite bugetare		Angajamente bugetare	Angajamente legale	Plati efectuate	Angajamente legale de platit	Cheltuieli efective
			anuale aprobate la finele perioadei de raportare	trimestriale cumulate					
A	B	1	2	3	4	5	6	7=5-6	8
TOTAL CHELTUIELI (cod 50.02+59.02+63.02+ 70.02+79.02)	4902		210,970,630	118,539,060	203,463,121	203,463,121	58,478,019	144,985,102	46,057,196
Partea I-a SERVICII PUBLICE GENERALE (cod 51.02+54.02+55.02+56.02)	5002		9,358,870	5,144,460	8,859,389	8,859,389	4,355,341	4,504,048	4,523,732
Autoritati publice si actiuni externe (cod 51.02.01)	5102		7,547,760	4,806,460	7,048,279	7,048,279	4,045,513	3,002,766	4,213,904
Autoritati executive si legislative (cod 51.02.01.03)	510201		7,547,760	4,806,460	7,048,279	7,048,279	4,045,513	3,002,766	4,213,904
Autoritati executive	51020103		7,547,760	4,806,460	7,048,279	7,048,279	4,045,513	3,002,766	4,213,904
Alte servicii publice generale (cod 54.02.05 la 54.02.07+54.02.10+54.02.50)	5402		1,811,110	338,000	1,811,110	1,811,110	309,828	1,501,282	309,828
Fondul de rezerva bugetara la dispozitia autoritatilor	540205		1,288,110		1,288,110	1,288,110		1,288,110	
Servicii publice comunitare de evidenta a persoanelor	540210		373,000	188,000	373,000	373,000	177,000	196,000	177,000
Alte servicii publice generale	540250		150,000	150,000	150,000	150,000	132,828	17,172	132,828
Partea a II-a APARARE, ORDINE PUBLICA SI SIGURANTA NATIONALA (60.02+61.02)	5902		305,000	188,890	188,890	188,890	156,616	32,274	326,022
Aparare (cod 60.02.02)	6002		235,000	155,000	155,000	155,000	139,978	15,022	140,498
Aparare nationala	600202		235,000	155,000	155,000	155,000	139,978	15,022	140,498
Ordine publica si siguranta nationala (61.02.03 +61.02.05+ 61.02.50)	6102		70,000	33,890	33,890	33,890	16,638	17,252	185,524
Protectie civila si protectia contra incendiilor (protectie civila nonmilitara)	610205		70,000	33,890	33,890	33,890	16,638	17,252	185,524
Partea a III-a CHELTUIELI SOCIAL-CULTURALE(cod 65.02+66.02+67.02+68.02)	6302		95,498,550	51,477,200	91,420,593	91,420,593	42,950,664	48,469,929	38,654,195
Invatamant (cod 65.02.03 la 65.02.05+65.02.07+65.02.11+65.02.50)	6502		3,738,850	1,975,490	3,731,350	3,731,350	1,785,108	1,946,242	1,785,108
Invatamant prescolar si primar (65.02.03.01+65.02.03.02)	650203		2,305,990	1,209,990	2,305,990	2,305,990	1,107,985	1,198,005	1,107,985
Invatamant prescolar	65020301		899,000	470,000	899,000	899,000	425,959	473,041	425,959
Invatamant primar	65020302		1,406,990	739,990	1,406,990	1,406,990	682,026	724,964	682,026

A	B	2	3	4	5	6	7=5-6	8
Invatamant secundar (cod 65.02.04.01 la 65.02.04.03)	650204	1,419,860	760,000	1,419,860	1,419,860	677,123	742,737	677,123
Invatamant secundar inferior	65020401	1,419,860	760,000	1,419,860	1,419,860	677,123	742,737	677,123
Invatamant nedefinibil prin nivel (cod 65.02.07.04)	650207	4,437,000	2,241,560	4,221,470	4,221,470	1,934,528	2,286,942	2,071,515
Invatamant special	65020704	4,437,000	2,241,560	4,221,470	4,221,470	1,934,528	2,286,942	2,071,515
Alte cheltuieli in domeniul invatamantului	650250	13,000	5,500	5,500	5,500		5,500	
Sanatate (cod 66.02.06+66.02.08+66.02.50)	6602	18,334,600	8,706,600	18,334,600	18,334,600	5,797,279	12,537,321	540,517
Servicii medicale in unitati sanitare cu paturi (cod 66.02.06.01+66.02.03)	660206	18,334,600	8,706,600	18,334,600	18,334,600	5,797,279	12,537,321	540,517
Spitale generale	66020601	18,154,600	8,612,600	18,154,600	18,154,600	5,710,906	12,443,694	454,144
Unitati medico-sociale	66020603	180,000	94,000	180,000	180,000	86,373	93,627	86,373
Cultura, recreere si religie (cod 67.02.03+67.02.05+67.02.06+67.02.50)	6702	10,747,100	5,666,000	10,581,421	10,581,421	4,503,661	6,077,760	4,279,202
Servicii culturale (cod 67.02.03.02 la 67.02.03.08+67.02.03.12+67.02.03.30)	670203	4,184,100	2,118,000	4,023,421	4,023,421	1,916,619	2,106,802	1,874,368
Biblioteci publice comunale, orasenesti, municipale	67020302	1,209,100	636,100	1,054,100	1,054,100	583,898	470,202	535,968
Muzee	67020303	1,575,000	765,000	1,575,000	1,575,000	630,000	945,000	630,000
Alte servicii culturale	67020330	1,400,000	716,900	1,394,321	1,394,321	702,721	691,600	708,400
Servicii recreative si sportive (cod 67.02.05.01 la 67.02.05.03)	670205	10,000	5,000	5,000	5,000	2,358	2,642	2,358
Tineret	67020502	10,000	5,000	5,000	5,000	2,358	2,642	2,358
Alte servicii in domeniile culturii, recreerii si religiei	670250	6,553,000	3,543,000	6,553,000	6,553,000	2,584,684	3,968,316	2,402,476
Asigurari si asistenta sociala (cod 68.02.04 la 68.02.06+68.02.10+68.02.11+68.02.12+68.02.15+68.02.50)	6802	58,241,000	32,887,550	54,551,752	54,551,752	28,930,088	25,621,664	29,977,853
Asistenta sociala in caz de boli si invaliditati (cod 68.02.05.02)	680205	7,595,000	4,190,000	5,887,827	5,887,827	3,050,380	2,837,447	3,526,750
Asistenta sociala in caz de invaliditate	68020502	7,595,000	4,190,000	5,887,827	5,887,827	3,050,380	2,837,447	3,526,750
Asistenta sociala pentru familie si copii	680206	10,483,000	5,332,000	8,687,848	8,687,848	4,786,082	3,901,766	5,258,530
Unitati de asistenta medico-sociale	680212	350,000	208,050	325,524	325,524	178,025	147,499	202,501
Prevenirea excluderii sociale (cod 68.02.15.01+ 68.02.15.02)	680215	39,798,000	23,142,500	39,635,553	39,635,553	20,900,601	18,734,952	20,975,072
Ajutor social	68021501	39,798,000	23,142,500	39,635,553	39,635,553	20,900,601	18,734,952	20,975,072
Alte cheltuieli in domeniul asigurarilor si asistentei sociale	680250	15,000	15,000	15,000	15,000	15,000		15,000
Partea a IV-a SERVICII SI DEZVOLTARE PUBLICA, LOCUINTE, MEDIU SI APE (cod 70.02+74.02)	6902	42,736,800	23,452,400	42,736,800	42,736,800	1,131,639	41,605,161	13,653
Locuinte, servicii si dezvoltare publica (cod 70.02.03+70.02.05 la 70.02.07+70.02.50)	7002	236,800	77,400	236,800	236,800	77,400	159,400	-94,890
Alimentari cu apa si amenajari hidrotehnice (cod 70.02.05.01+70.02.05.02)	700205	236,800	77,400	236,800	236,800	77,400	159,400	-94,890
Alimentare cu apa	70020501	236,800	77,400	236,800	236,800	77,400	159,400	-94,890
Protectia mediului (cod 74.02.03+74.02.05+74.02.06)	7402	42,500,000	23,375,000	42,500,000	42,500,000	1,054,239	41,445,761	108,543

A	B	2	3	4	5	6	7=5-6	8
Salubritate si gestiunea deseurilor (cod 74.02.05.01+74.02.05.02)	740205	42,500,000	23,375,000	42,500,000	42,500,000	1,054,239	41,445,761	108,543
Sistemul de manag al deseurilor	74020503	42,500,000	23,375,000	42,500,000	42,500,000	1,054,239	41,445,761	108,543
Partea aV-a ACTIUNI ECONOMICE (80.02+81.02+83.02+84.02+87.02)	7902	63,071,410	38,276,110	60,257,449	60,257,449	9,883,759	50,373,690	2,539,594
Actiuni generale economice, comerciale si de munca (cod 80.02.01)	8002	10,330,310	7,062,610	10,230,310	10,230,310	3,371,846	6,858,464	1,587,324
Actiuni generale economice si comerciale (cod 80.02.01.06+80.02.01.09+80.02.01.10+80.02.01.30)	800201	10,330,310	7,062,610	10,230,310	10,230,310	3,371,846	6,858,464	1,587,324
Programe de dezvoltare regionala si sociala	80020110	7,628,110	5,532,310	7,628,110	7,628,110	2,029,049	5,599,061	234,343
Alte cheltuieli pentru actiuni economice si comerciale	80020130	2,702,200	1,530,300	2,602,200	2,602,200	1,342,797	1,259,403	1,352,981
Agricultura, silvicultura, piscicultura si vanatoarea (cod 83.02.03)	8302	625,000	313,500	625,000	625,000	283,200	341,800	283,200
Agricultura (cod 83.02.03.03 + 83.02.03.07+ 83.02.03.30)	830203	625,000	313,500	625,000	625,000	283,200	341,800	283,200
Camere agricole	83020307	625,000	313,500	625,000	625,000	283,200	341,800	283,200
Transporturi (cod 84.02.03+84.02.06+84.02.50)	8402	52,116,100	30,900,000	49,402,139	49,402,139	6,228,713	43,173,426	669,070
Transport rutier (cod 84.02.03.01 la 84.02.03.03)	840203	52,116,100	30,900,000	49,402,139	49,402,139	6,228,713	43,173,426	669,070
Drumuri si poduri	84020301	52,116,100	30,900,000	49,402,139	49,402,139	6,228,713	43,173,426	669,070
CHELTUIELILE SECTIUNII DE FUNCTIONARE (cod 50.02+59.02+63.02+70.02+74.02+79.02)	4902	92,297,110	49,711,440	84,807,883	84,807,883	43,954,150	40,853,733	44,864,742
Partea I-a SERVICII PUBLICE GENERALE (cod 51.02+54.02+55.02+56.02)	5002	8,181,370	4,484,360	7,686,210	7,686,210	4,237,076	3,449,134	4,296,609
Autoritati publice si actiuni externe (cod 51.02.01)	5102	6,370,260	4,146,360	5,875,100	5,875,100	3,927,248	1,947,852	3,986,781
Autoritati executive si legislative (cod 51.02.01.03)	510201	6,370,260	4,146,360	5,875,100	5,875,100	3,927,248	1,947,852	3,986,781
Autoritati executive	51020103	6,370,260	4,146,360	5,875,100	5,875,100	3,927,248	1,947,852	3,986,781
Alte servicii publice generale (cod 54.02.05 la 54.02.07+54.02.10+54.02.50)	5402	1,811,110	338,000	1,811,110	1,811,110	309,828	1,501,282	309,828
Fondul de rezerva bugetara la dispozitia autoritatilor	540205	1,288,110		1,288,110	1,288,110		1,288,110	
Servicii puplice comunitare de evidenta a persoanelor	540210	373,000	188,000	373,000	373,000	177,000	196,000	177,000
Alte servicii publice generale	540250	150,000	150,000	150,000	150,000	132,828	17,172	132,828
Partea a II-a APARARE, ORDINE PUBLICA SI SIGURANTA NATIONALA (60.02+61.02)	5902	299,890	183,780	183,780	183,780	151,511	32,269	151,894
Aparare (cod 60.02.02)	6002	229,890	149,890	149,890	149,890	134,873	15,017	133,532
Aparare nationala	600202	229,890	149,890	149,890	149,890	134,873	15,017	133,532
Ordine publica si siguranta nationala (61.02.03 la 61.02.50)	6102	70,000	33,890	33,890	33,890	16,638	17,252	18,362
Protectie civila si protectia contra incendiilor (protectie civila nonmilitara)	610205	70,000	33,890	33,890	33,890	16,638	17,252	18,362
Partea a III-a CHELTUIELI SOCIAL-CULTURALE(cod	6302	75,587,250	41,153,900	71,509,293	71,509,293	36,925,292	34,584,001	37,992,991

A	B	2	3	4	5	6	7=5-6	8
65.02+66.02+67.02+68.02)								
Invatamant (cod 65.02.03 la 65.02.05+65.02.07+65.02.11+65.02.50)	6502	8,095,150	4,182,350	7,872,120	7,872,120	3,714,671	4,157,449	3,850,806
Invatamant prescolar si primar (65.02.03.01+65.02.03.02)	650203	2,305,990	1,209,990	2,305,990	2,305,990	1,107,985	1,198,005	1,107,985
Invatamant prescolar	65020301	899,000	470,000	899,000	899,000	425,959	473,041	425,959
Invatamant primar	65020302	1,406,990	739,990	1,406,990	1,406,990	682,026	724,964	682,026
Invatamant secundar (cod 65.02.04.01 la 65.02.04.03)	650204	1,419,860	760,000	1,419,860	1,419,860	677,123	742,737	677,123
Invatamant secundar inferior	65020401	1,419,860	760,000	1,419,860	1,419,860	677,123	742,737	677,123
Invatamant nedefinibil prin nivel (cod 65.02.07.04)	650207	4,356,300	2,206,860	4,140,770	4,140,770	1,929,563	2,211,207	2,065,698
Invatamant special	65020704	4,356,300	2,206,860	4,140,770	4,140,770	1,929,563	2,211,207	2,065,698
Alte cheltuieli in domeniul invatamantului	650250	13,000	5,500	5,500	5,500		5,500	
Sanatate (cod 66.02.06+66.02.08+66.02.50)	6602	180,000	94,000	180,000	180,000	86,373	93,627	86,373
Servicii medicale in unitati sanitare cu paturi (cod 66.02.06.01+66.02.03)	660206	180,000	94,000	180,000	180,000	86,373	93,627	86,373
Unitati medico-sociale	66020603	180,000	94,000	180,000	180,000	86,373	93,627	86,373
Cultura, recreere si religie (cod 67.02.03+67.02.05+67.02.06+67.02.50)	6702	10,199,100	5,118,000	10,033,421	10,033,421	4,321,453	5,711,968	4,265,783
Servicii culturale (cod 67.02.03.02 la 67.02.03.08+67.02.03.12+67.02.03.30)	670203	4,184,100	2,118,000	4,023,421	4,023,421	1,916,619	2,106,802	1,860,949
Biblioteci publice comunale, orasenesti, municipale	67020302	1,209,100	636,100	1,054,100	1,054,100	583,898	470,202	522,549
Muzee	67020303	1,575,000	765,000	1,575,000	1,575,000	630,000	945,000	630,000
Alte servicii culturale	67020330	1,400,000	716,900	1,394,321	1,394,321	702,721	691,600	708,400
Servicii recreative si sportive (cod 67.02.05.01 la 67.02.05.03)	670205	10,000	5,000	5,000	5,000	2,358	2,642	2,358
Tineret	67020502	10,000	5,000	5,000	5,000	2,358	2,642	2,358
Alte servicii in domeniile culturii, recreerii si religiei	670250	6,005,000	2,995,000	6,005,000	6,005,000	2,402,476	3,602,524	2,402,476
Asigurari si asistenta sociala (cod 68.02.04 la 68.02.06 +68.02.10+68.02.11+ 68.02.12+68.02.15+68.02.50)	6802	57,113,000	31,759,550	53,423,752	53,423,752	28,802,795	24,620,957	29,790,029
Asistenta sociala in caz de boli si invaliditati (cod 68.02.05.02)	680205	6,833,000	3,428,000	5,125,827	5,125,827	3,005,208	2,120,619	3,390,897
Asistenta sociala in caz de invaliditate	68020502	6,833,000	3,428,000	5,125,827	5,125,827	3,005,208	2,120,619	3,390,897
Asistenta sociala pentru familie si copii	680206	10,117,000	4,966,000	8,321,848	8,321,848	4,703,961	3,617,887	5,206,559
Unitati de asistenta medico-sociale	680212	350,000	208,050	325,524	325,524	178,025	147,499	202,501
Prevenirea excluderii sociale (cod 68.02.15.01+ 68.02.15.02)	680215	39,798,000	23,142,500	39,635,553	39,635,553	20,900,601	18,734,952	20,975,072
Ajutor social	68021501	39,798,000	23,142,500	39,635,553	39,635,553	20,900,601	18,734,952	20,975,072
Alte cheltuieli in domeniul asigurarilor si asistentei sociale	680250	15,000	15,000	15,000	15,000	15,000		15,000
Partea aV-a ACTIUNI ECONOMICE (80.02+81.02+83.02+84.02+87.02)	7902	8,228,600	3,889,400	5,428,600	5,428,600	2,640,271	2,788,329	2,423,248
Actiuni generale economice, comerciale si de munca (cod	8002	3,143,600	1,815,900	3,043,600	3,043,600	1,680,827	1,362,773	1,470,978

A	B	2	3	4	5	6	7=5-6	8
80.02.01)								
Actiuni generale economice si comerciale (cod 80.02.01.06 +80.02.01.09+ 80.02.01.10+ 80.02.01.30)	800201	3,143,600	1,815,900	3,043,600	3,043,600	1,680,827	1,362,773	1,470,978
Programe de dezvoltare regionala si sociala	80020110	671,400	445,600	671,400	671,400	408,242	263,158	204,273
Alte cheltuieli pentru actiuni economice si comerciale	80020130	2,472,200	1,370,300	2,372,200	2,372,200	1,272,585	1,099,615	1,266,705
Agricultura, silvicultura, piscicultura si vanatoarea (cod 83.02.03)	8302	625,000	313,500	625,000	625,000	283,200	341,800	283,200
Agricultura (cod 83.02.03.03 + 83.02.03.07+ 83.02.03.30)	830203	625,000	313,500	625,000	625,000	283,200	341,800	283,200
Camere agricole	83020307	625,000	313,500	625,000	625,000	283,200	341,800	283,200
Transporturi (cod 84.02.03+84.02.06+84.02.50)	8402	4,460,000	1,760,000	1,760,000	1,760,000	676,244	1,083,756	669,070
Transport rutier (cod 84.02.03.01 la 84.02.03.03)	840203	4,460,000	1,760,000	1,760,000	1,760,000	676,244	1,083,756	669,070
Drumuri si poduri	84020301	4,460,000	1,760,000	1,760,000	1,760,000	676,244	1,083,756	669,070
CHELTUIELILE SECTIUNII DE DEZVOLTARE (cod 50.02+59.02+63.02+70.02+74.02+79.02)	4902	118,673,520	68,827,620	118,655,238	118,655,238	14,523,869	104,131,369	1,192,454
Partea I-a SERVICII PUBLICE GENERALE (cod 51.02+54.02+55.02+56.02)	5002	1,177,500	660,100	1,173,179	1,173,179	118,265	1,054,914	227,123
Autoritati publice si actiuni externe (cod 51.02.01)	5102	1,177,500	660,100	1,173,179	1,173,179	118,265	1,054,914	227,123
Autoritati executive si legislative (cod 51.02.01.03)	510201	1,177,500	660,100	1,173,179	1,173,179	118,265	1,054,914	227,123
Autoritati executive	51020103	1,177,500	660,100	1,173,179	1,173,179	118,265	1,054,914	227,123
Partea a II-a APARARE, ORDINE PUBLICA SI SIGURANTA NATIONALA (60.02+61.02)	5902	5,110	5,110	5,110	5,110	5,105	5	174,128
Aparare (cod 60.02.02)	6002	5,110	5,110	5,110	5,110	5,105	5	6,966
Aparare nationala	600202	5,110	5,110	5,110	5,110	5,105	5	6,966
Ordine publica si siguranta nationala (61.02.03 la 61.02.50)	6102							167,162
Protectie civila si protectia contra incendiilor (protectie civila nonmilitara)	610205							167,162
Partea a III-a CHELTUIELI SOCIAL-CULTURALE(cod 65.02+66.02+67.02+68.02)	6302	19,911,300	10,323,300	19,911,300	19,911,300	6,025,372	13,885,928	661,204
Invatamant (cod 65.02.03+65.02.04+65.02.05+65.02.07+65.02.11+65.02.50)	6502	80,700	34,700	80,700	80,700	4,965	75,735	5,817
Invatamant nedefinibil prin nivel (cod 65.02.07.04)	650207	80,700	34,700	80,700	80,700	4,965	75,735	5,817
Invatamant special	65020704	80,700	34,700	80,700	80,700	4,965	75,735	5,817
Sanatate (cod 66.02.06+66.02.08+66.02.50)	6602	18,154,600	8,612,600	18,154,600	18,154,600	5,710,906	12,443,694	454,144
Servicii medicale in unitati sanitare cu paturi (cod 66.02.06.01+66.02.03)	660206	18,154,600	8,612,600	18,154,600	18,154,600	5,710,906	12,443,694	454,144
Spitale generale	66020601	18,154,600	8,612,600	18,154,600	18,154,600	5,710,906	12,443,694	454,144
Cultura, recreere si religie (cod 67.02.03+67.02.05+67.02.06+67.02.50)	6702	548,000	548,000	548,000	548,000	182,208	365,792	13,419

A	B	2	3	4	5	6	7=5-6	8
Servicii culturale (cod 67.02.03.02 la 67.02.03.08+67.02.03.12+67.02.03.30)	670203							13,419
Biblioteci publice comunale, orasenesti, municipale	67020302							13,419
Alte servicii in domeniile culturii, recreerii si religiei	670250	548,000	548,000	548,000	548,000	182,208	365,792	
Asigurari si asistenta sociala (cod 68.02.04+68.02.05+68.02.06 +68.02.10+68.02.11+ 68.02.12+68.02.15+68.02.50)	6802	1,128,000	1,128,000	1,128,000	1,128,000	127,293	1,000,707	187,824
Asistenta sociala in caz de boli si invaliditati (cod68.02.05.02)	680205	762,000	762,000	762,000	762,000	45,172	716,828	135,853
Asistenta sociala in caz de invaliditate	68020502	762,000	762,000	762,000	762,000	45,172	716,828	135,853
Asistenta sociala pentru familie si copii	680206	366,000	366,000	366,000	366,000	82,121	283,879	51,971
Partea a IV-a SERVICII SI DEZVOLTARE PUBLICA, LOCUINTE, MEDIU SI APE (cod 70.02+74.02)	6902	42,736,800	23,452,400	42,736,800	42,736,800	1,131,639	41,605,161	13,653
Locuinte, servicii si dezvoltare publica (cod 70.02.03+70.02.05+70.02.06+70.02.07+70.02.50)	7002	236,800	77,400	236,800	236,800	77,400	159,400	-94,890
Alimentari cu apa si amenajari hidrotehnice (cod 70.02.05.01+70.02.05.02)	700205	236,800	77,400	236,800	236,800	77,400	159,400	-94,890
Alimentare cu apa	70020501	236,800	77,400	236,800	236,800	77,400	159,400	-94,890
Protectia mediului (cod 74.02.03+74.02.05+74.02.06)	7402	42,500,000	23,375,000	42,500,000	42,500,000	1,054,239	41,445,761	108,543
Salubritate si gestiunea deseurilor (cod 74.02.05.01+74.02.05.02)	740205	42,500,000	23,375,000	42,500,000	42,500,000	1,054,239	41,445,761	108,543
Sistemul de manag al deseurilor	74020503	42,500,000	23,375,000	42,500,000	42,500,000	1,054,239	41,445,761	108,543
Partea aV-a ACTIUNI ECONOMICE (80.02+81.02+83.02+84.02+87.02)	7902	54,842,810	34,386,710	54,828,849	54,828,849	7,243,488	47,585,361	116,346
Actiuni generale economice, comerciale si de munca (cod 80.02.01)	8002	7,186,710	5,246,710	7,186,710	7,186,710	1,691,019	5,495,691	116,346
Actiuni generale economice si comerciale (cod 80.02.01.06 + 80.02.01.09+ 80.02.01.10+ 80.02.01.30)	800201	7,186,710	5,246,710	7,186,710	7,186,710	1,691,019	5,495,691	116,346
Programe de dezvoltare regionala si sociala	80020110	6,956,710	5,086,710	6,956,710	6,956,710	1,620,807	5,335,903	30,070
Alte cheltuieli pentru actiuni economice si comerciale	80020130	230,000	160,000	230,000	230,000	70,212	159,788	86,276
Transporturi (cod 84.02.03+84.02.06+84.02.50)	8402	47,656,100	29,140,000	47,642,139	47,642,139	5,552,469	42,089,670	
Transport rutier (cod 84.02.03.01 la 84.02.03.03)	840203	47,656,100	29,140,000	47,642,139	47,642,139	5,552,469	42,089,670	
Drumuri si poduri	84020301	47,656,100	29,140,000	47,642,139	47,642,139	5,552,469	42,089,670	

Nota: Se detaliaza pe structura clasificatiei economice (Anexa 7)

Conducatorul institutiei

MARC TIBERIU

Conducatorul compartimentului
financiar-contabil
MEESAN VIORICA

CONTUL DE EXECUTIE AL INSTITUTIILOR PUBLICE - CHELTUIELI

la data de 30.06.2012

-lei-

Cod 21 Capitol 5002

Subcapitol

Denumirea indicatorilor *)	Cod indicator	Credite de angajament	Credite bugetare		Angajamente bugetare	Angajamente legale	Plati efectuate	Angajamente legale de platit	Cheltuieli efective
			anuale aprobate la finele perioadei de raportare	trimestriale cumulate					
A	B	1	2	3	4	5	6	7=5-6	8
CHELTUIELI TOTAL			210,970,630	118,539,060	203,463,121	203,463,121	58,478,019	144,985,102	46,057,196
SECTIUNEA DE FUNCTIONARE (01+79+84)	F		92,297,110	49,711,440	84,807,883	84,807,883	43,954,150	40,853,733	44,864,742
A. CHELTUIELILE CURENTE (10+20+30+40+50+51+55+56+57+59)	01		194,665,210	112,482,540	187,208,870	187,208,870	56,656,189	130,552,681	45,439,500
TITLUL I. CHELTUIELI DE PERSONAL (cod 10.01+10.02+10.03)	10		18,502,460	9,619,350	18,502,460	18,502,460	8,881,868	9,620,592	9,087,204
Cheltuieli cu salariile in bani (cod 10.01.01 la 10.01.30)	1001		14,506,190	7,555,420	14,506,190	14,506,190	7,036,887	7,469,303	7,188,787
Salarii de baza	100101		12,125,870	6,228,360	12,125,870	12,125,870	5,972,240	6,153,630	6,176,185
Sporuri pentru conditii de munca	100105		800,200	406,180	800,200	800,200	358,990	441,210	337,842
Alte sporuri	100106		310,030	158,290	310,030	310,030	146,602	163,428	158,704
Fond pentru posturile ocupate prin cumul	100110		72,300	35,300	72,300	72,300	31,411	40,889	27,464
Fond aferent platii cu ora	100111		342,000	203,000	342,000	342,000	145,255	196,745	191,520
Indemnizatii platite unor persoane din afara unitatii	100112		595,230	382,040	595,230	595,230	329,589	265,641	281,972
Indemnizatii de delegare	100113		30,680	18,370	30,680	30,680	5,938	24,742	6,640
Alte drepturi salariale in bani	100130		229,880	123,880	229,880	229,880	46,862	183,018	8,460
Cheltuieli salariale in natura (cod 10.02.01 la 10.02.30)	1002		44,550	22,380	44,550	44,550	12,617	31,933	1,150
Transportul la si de la locul de munca	100205		44,550	22,380	44,550	44,550	12,617	31,933	1,150
Contributii (cod 10.03.01 la 10.03.06)	1003		3,951,720	2,041,550	3,951,720	3,951,720	1,832,364	2,119,356	1,897,267
Contributii de asigurari sociale de stat	100301		2,973,510	1,539,520	2,973,510	2,973,510	1,394,253	1,579,257	1,430,850
Contributii de asigurari de somaj	100302		74,460	39,200	74,460	74,460	32,108	42,352	33,988
Contributii de asigurari sociale de sanatate	100303		752,320	381,870	752,320	752,320	345,614	406,706	359,708
Contributii pentru asigurarile de accidente de munca si boli profesionale	100304		33,080	19,440	33,080	33,080	14,234	18,846	14,296
Contributii pentru concedii si indemnizatii	100306		118,350	61,520	118,350	118,350	46,155	72,195	58,425
TITLUL II BUNURI SI SERVICII (cod 20.01 la 20.30)	20		14,181,090	6,724,750	6,724,750	6,724,750	4,879,273	1,845,477	5,633,226

A	B	2	3	4	5	6	7=5-6	8
Bunuri si servicii (cod 20.01.01 la 20.01.30)	2001	3,297,370	1,668,560	1,668,560	1,668,560	1,443,402	225,158	1,710,910
Furnituri de birou	200101	86,970	43,750	43,750	43,750	31,169	12,581	38,582
Materiale pentru curatenie	200102	243,670	92,900	92,900	92,900	82,712	10,188	142,293
Incalzit, iluminat si forta motrice	200103	1,549,340	856,700	856,700	856,700	719,488	137,212	867,148
Apa, canal, salubritate	200104	258,600	141,400	141,400	141,400	134,522	6,878	111,432
Carburanti si lubrifianti	200105	264,400	106,950	106,950	106,950	94,391	12,559	150,676
Piese de schimb	200106	74,090	36,690	36,690	36,690	25,093	11,597	36,615
Transport	200107	3,000	2,000	2,000	2,000	1,637	363	1,637
Posta, telecomunicatii, radio, televizor, internet	200108	202,600	102,660	102,660	102,660	96,648	6,012	90,125
Materiale si prestari de servicii cu caracter functional	200109	289,900	148,260	148,260	148,260	134,915	13,345	126,959
Alte bunuri si servicii pentru intretinere si functionare	200130	324,800	137,250	137,250	137,250	122,827	14,423	145,443
Reparatii curente	2002	4,728,700	1,894,830	1,894,830	1,894,830	794,775	1,100,055	828,878
Hrana (cod 20.03.01+20.03.02)	2003	2,738,590	1,427,620	1,427,620	1,427,620	1,332,068	95,552	1,480,296
Hrana pentru oameni	200301	2,735,740	1,425,620	1,425,620	1,425,620	1,330,068	95,552	1,480,296
Hrana pentru animale	200302	2,850	2,000	2,000	2,000	2,000		
Medicamente si materiale sanitare (cod 20.04.01 la 20.04.04)	2004	415,900	188,800	188,800	188,800	175,867	12,933	249,957
Medicamente	200401	206,900	110,300	110,300	110,300	102,710	7,590	105,380
Materiale sanitare	200402	171,000	62,000	62,000	62,000	60,317	1,683	132,753
Dezinfectanti	200404	38,000	16,500	16,500	16,500	12,840	3,660	11,824
Bunuri de natura obiectelor de inventar (cod 20.05.01 la 20.05.30)	2005	424,900	156,500	156,500	156,500	141,117	15,383	461,047
Uniforme si echipamente	200501	169,000	90,000	90,000	90,000	87,743	2,257	179,769
Lenjerie si accesorii de pat	200503	76,000	11,000	11,000	11,000	10,000	1,000	52,658
Alte obiecte de inventar	200530	179,900	55,500	55,500	55,500	43,374	12,126	228,620
Deplasari, detasari, transferari (cod 20.06.01+20.06.02)	2006	142,300	86,000	86,000	86,000	50,747	35,253	56,713
Deplasari interne, detasari, transferari	200601	122,300	73,000	73,000	73,000	46,310	26,690	52,275
Deplasari in strainatate	200602	20,000	13,000	13,000	13,000	4,437	8,563	4,438
Carti publicatii si materiale documentare	2011	212,610	85,200	85,200	85,200	72,723	12,477	1,351
Pregatire profesionala	2013	71,000	38,500	38,500	38,500	15,877	22,623	11,251
Protectia muncii	2014	19,500	7,500	7,500	7,500	4,000	3,500	1,878
Alte cheltuieli (cod 20.30.01 la 20.30.30)	2030	2,130,220	1,171,240	1,171,240	1,171,240	848,697	322,543	830,945
Reclama si publicitate	203001	37,000	27,000	27,000	27,000	25,138	1,862	25,138
Protocol si reprezentare	203002	4,000	2,000	2,000	2,000	1,608	392	1,622
Prime de asigurare non-viata	203003	41,200	13,200	13,200	13,200	11,173	2,027	10,451
Chirii	203004	30,000	16,000	16,000	16,000	14,282	1,718	14,282
Prestari servicii pentru transmiterea drepturilor	203006	415,390	255,390	255,390	255,390	157,642	97,748	157,344
Fondul presedintelui/Fondul conducatorului institutiei publice	203007	3,000	2,000	2,000	2,000	1,278	722	1,392

A	B	2	3	4	5	6	7=5-6	8
Alte cheltuieli cu bunuri si servicii	203030	1,599,630	855,650	855,650	855,650	637,576	218,074	620,716
TITLUL V FONDURI DE REZERVA (cod 50.01 la 50.04)	50	1,288,110		1,288,110	1,288,110		1,288,110	
Fond de rezerva bugetara la dispozitia autoritatilor locale	5004	1,288,110		1,288,110	1,288,110		1,288,110	
TITLUL VI TRANSFERURI INTRE UNITATI ALE ADMINISTRATIEI PUBLICE (cod 51.01+51.02)	51F	5,903,000	3,685,450	5,903,000	5,903,000	3,487,474	2,415,526	3,487,474
Transferuri curente (cod 51.01.01 la 51.01.49)	5101	5,903,000	3,685,450	5,903,000	5,903,000	3,487,474	2,415,526	3,487,474
Transferuri catre institutii publice	510101	3,348,000	1,669,900	3,348,000	3,348,000	1,515,400	1,832,600	1,515,400
Transferuri din bugetele consiliilor locale si judetene pentru acordarea unor ajutoare catre unitatile	510124	1,400,000	1,400,000	1,400,000	1,400,000	1,400,000		1,400,000
Transferuri din bugetele locale si judetene pentru finantarea unitatilor de asistenta medico-sociale	510139	530,000	302,050	530,000	530,000	288,874	241,126	288,874
Transferuri din bugetele locale pentru finantarea camerelor agricole	510149	625,000	313,500	625,000	625,000	283,200	341,800	283,200
TITLUL VII ALTE TRANSFERURI (cod 55.01+ 55.02)	55F	13,500	13,500	13,500	13,500	13,327	173	13,326
B. Transferuri curente în strainatate (catre organizatii internationale) (cod 55.02.01+55.02.04)	5502	13,500	13,500	13,500	13,500	13,327	173	13,326
Contributii si cotizatii la organisme internationale	550201	13,500	13,500	13,500	13,500	13,327	173	13,326
TITLUL IX ASISTENTA SOCIALA (cod 57.02)	57	43,618,850	25,115,990	43,618,850	43,618,850	22,766,952	20,851,898	22,804,187
Ajutoare sociale (cod 57.02.01 la 57.02.04)	5702	43,618,850	25,115,990	43,618,850	43,618,850	22,766,952	20,851,898	22,804,187
Ajutoare sociale in numerar	570201	28,624,600	15,883,000	28,624,600	28,624,600	14,634,711	13,989,889	14,645,769
Ajutoare sociale in natura	570202	14,994,250	9,232,990	14,994,250	14,994,250	8,132,241	6,862,009	8,158,418
TITLUL X ALTE CHELTUIELI (cod 59.01 la 59.31)	59	8,875,200	4,637,500	8,875,200	8,875,200	4,043,243	4,831,957	3,839,325
Ajutoare pentru daune provocate de calamitatile naturale	5902							51
Asociatii si fundatii	5911	2,870,200	1,642,500	2,870,200	2,870,200	1,640,767	1,229,433	1,436,798
Sustinerea cultelor	5912	653,000	317,000	653,000	653,000	302,012	350,988	302,012
Contributii la salarizarea personalului neclerical	5915	5,352,000	2,678,000	5,352,000	5,352,000	2,100,464	3,251,536	2,100,464
PLATII EFECTUATE ÎN ANII PRECEDENTI SI RECUPERATE ÎN ANUL CURENT (cod 85)	84F	-85,100	-85,100	-117,987	-117,987	-117,987		
TITLUL XVII PLATII EFECTUATE ÎN ANII PRECEDENTI SI RECUPERATE ÎN ANUL CURENT (cod 85.01)	85F	-85,100	-85,100	-117,987	-117,987	-117,987		
Plati efectuate in anii precedenti si recuperate in anul curent	850101	-85,100	-85,100	-117,987	-117,987	-117,987		
SECTIUNEA DE DEZVOLTARE (cod 51+55+56+70+84)	D	118,673,520	68,827,620	118,655,238	118,655,238	14,523,869	104,131,369	1,192,454
TITLUL VI TRANSFER INTRE UNITATI ALE ADMINISTRATIEI PUBLICE(cod 51.02)	51D	4,153,000	1,611,000	4,153,000	4,153,000	345,000	3,808,000	345,000
Transferuri de capital (cod 51.02.01 la 51.02.21)	5102	4,153,000	1,611,000	4,153,000	4,153,000	345,000	3,808,000	345,000
Transferuri pentru finantarea investitiilor la spitale	510212	4,153,000	1,611,000	4,153,000	4,153,000	345,000	3,808,000	345,000
TITLUL VII ALTE TRANSFERURI (cod 55.01)	55D	2,763,510	734,110	2,763,510	2,763,510	77,400	2,686,110	-94,890
A. Transferuri interne (cod 55.01.03+55.01.08 la 55.01.10+55.01.12+55.01.13+55.01.15+55.01.18+55.01.21 la	5501D	2,763,510	734,110	2,763,510	2,763,510	77,400	2,686,110	-94,890

A	B	2	3	4	5	6	7=5-6	8
55.01.25+55.01.27+55.01.28+55.01.42)								
Programe de dezvoltare	550113	236,800	77,400	236,800	236,800	77,400	159,400	
Alte transferuri curente interne	550118	2,526,710	656,710	2,526,710	2,526,710		2,526,710	-94,890
Titlul VIII PROIECTE CU FINANTARE DIN FONDURI EXTERNE NERAMBURSABILE (FEN) POSTADERARE (cod 56.01 la 56.24)	56	98,130,000	61,075,000	98,130,000	98,130,000	12,239,052	85,890,948	229,758
Programe din Fondul European de Dezvoltare Regionala (FEDR) (cod 56.01.01 la 56.01.03)	5601	98,130,000	61,075,000	98,130,000	98,130,000	12,239,052	85,890,948	229,758
Finantarea nationala	560101	31,306,800	19,450,600	31,306,800	31,306,800	3,152,910	28,153,890	100,042
Finantarea de la Uniunea Europeana	560102	63,109,600	39,148,300	63,109,600	63,109,600	9,005,474	54,104,126	89,023
Cheltuieli neeligibile	560103	3,713,600	2,476,100	3,713,600	3,713,600	80,668	3,632,932	40,693
CHELTUIELI DE CAPITAL (cod 71+72+75)	70	13,627,010	5,407,510	13,627,010	13,627,010	1,880,699	11,746,311	712,586
TITLUL XII ACTIVE NEFINANCIARE (cod 71.01+71.02+71.03)	71	13,627,010	5,407,510	13,627,010	13,627,010	1,880,699	11,746,311	712,586
Active fixe (inclusiv reparatii capitale)(cod 71.01.01 la 71.01.30)	7101	13,627,010	5,407,510	13,627,010	13,627,010	1,880,699	11,746,311	712,586
Constructii	710101	12,754,100	4,593,000	12,754,100	12,754,100	1,594,381	11,159,719	143,463
Masini, echipamente si mijloace de transport	710102	50,000	50,000	50,000	50,000		50,000	177,997
Mobilier, aparatura birotica si alte active corporale	710103	315,210	310,810	315,210	315,210	135,500	179,710	206,463
Alte active fixe	710130	507,700	453,700	507,700	507,700	150,818	356,882	184,663
TITLUL XVII PLATII EFECTUATE IN ANII PRECEDENTI SI RECUPERATE IN ANUL CURENT (cod 85.01)	84				-18,282	-18,282	-18,282	
TITLUL XVII PLATII EFECTUATE IN ANII PRECEDENTI SI RECUPERATE IN ANUL CURENT (cod 85.01)	85				-18,282	-18,282	-18,282	
Plati efectuate in anii precedenti si recuperate in anul curent	850102				-18,282	-18,282	-18,282	
TITLUL VI TRANSFERURI INTRE UNITATI ALE ADMINISTRATIEI PUBLICE (cod 51.01+51.02)	51	10,056,000	5,296,450	10,056,000	10,056,000	3,832,474	6,223,526	3,832,474
TITLUL VII ALTE TRANSFERURI (cod 55.01)	55	2,777,010	747,610	2,777,010	2,777,010	90,727	2,686,283	-81,564
TITLUL XVII PLATI EFECTUATE IN ANII PRECEDENTI SI RECUPERATE IN ANUL CURENT(cod 85.01)	84	-85,100	-85,100	-136,269	-136,269	-136,269		
TITLUL XVII PLATII EFECTUATE IN ANII PRECEDENTI SI RECUPERATE IN ANUL CURENT (cod 85.01)	85	-85,100	-85,100	-136,269	-136,269	-136,269		

Președinte



Director,
b.r