


N. 1800/30.06.2014

BILANT

incheiat la 30.06.2014



- lei -

Nr. rand	Denumirea indicatorilor	Cod	Sold la:	
			inceputul anului	sfarsitul perioadei
A	B	C	1	2
	Active fixe necorporale (ct.2030000+2050000+2060000+2080100+2080200+ 2330000 -2800300-2800500-2800800-2900400-2900500-2900800-2930100*)	03	362332	346815
	Instalatii tehnice, mijloace de transport, animale, plantatii, mobilier, aparatura birotica si alte active corporale (ct.2130100+2130200+2130300+2130400+2140000+2310000 -2810300-2810400-2910300-2910400-2930200*)	04	13452084	15690142
	Terenuri si cladiri (ct.2110100+2110200+2120000+2310000-2810100-2810200 -2910100-2910200-2930200)	05	960539977	978551142
	Active financiare necurente (investitii pe termen lung) peste un an (ct.2600100+2600200+2600300+2650000+ 2670201+ 2670202+ 2670203+2670204+2670205+2670208 -2960101-2960102 -2960103 -2960200), din care: 2678+2679- 296) din care:	07	675034	675034
	Titluri de participare (ct.2600100+2600200+2600300-2960101-2960102-2960103)	08	675034	675034
	Creante necurente – sume ce urmeaza a fi incasate dupa o perioada mai mare de un an (ct.4110201+4110208+4130200+4280202+4610201+ 4610209 - 4910200 - 4960200), din care:	09	238867	209261
	Creante comerciale necurente – sume ce urmeaza a fi incasate dupa o perioada mai mare de un an (ct 4110201+4110208+4610201+4610209 - 4910200 -4960200)	10	238867	209261
	TOTAL ACTIVE NECURENTE (rd.03+04+05+06+07+09)	15	975268294	995472394
	Stocuri (ct.3010000+3020100+3020200+3020300+3020400+ 3020500+ 3020600+ 3020700+3020800+3020900+ 3030100+3030200+ 3040100+ 3040200+3050100+ 3050200+3070000+3090000+ 3310000+ 3320000+ 3410000+3450000+3460000+3470000+ 3490000+ 3510100+ 3510200+3540100+ 3540500+3540600+ 3560000+ 3570000+ 3580000+ 3590000+3610000+ 3710000+ 3810000+/-3480000+/-3780000-3910000 -3920100-3920200 -3930000-3940100-3940500-3940600-3950100-3950200-3950300- 3950400-3950600-3950700-3950800-3960000-3970000-3980000)	19	18759425	18368885
	Creante din operatiuni comerciale, avansuri si alte decontari (ct.2320000+2340000+4090101+4090102+4110101+ 4110108+ 4130100+ 4180000+4250000+4280102+ 4610101+ 4610109 +4730109**+4810101+ 4810102+ 4810103+4810200+ 4810300+4810900+ 4820000+ 4830000 + 4890000 - 4910100- 4960100+5120800), din care:	21	20073712	19360098
	Creante comerciale si avansuri (ct.2320000+2340000+4090101+4090102+ 4110101+ 4110108+ 4130100 +4180000+4610101+4610109 -4910100 - 4960100), din care :	22	17504212	16063472
	Creante bugetare (ct. 4310100**+4310200**+4310300**+4310400**+ 4310500**+ 4310700**+4370100**+4370200**+ 4370300**+ 4420400+ 4420800**+ 4440000**+ 4460000** 4480200+ 4610102+ 4630000+ 4640000 + 4650100+4650200+4660401+ 4660402+ 4660500+	23	2379058	1915995

A	B	C	1	2
	4660900+ 4810101***+ 4810102***+ 4810103***+ 4810900***+ 4820000** - 4970000), din care:			
	Creantele bugetului general consolidat (ct.4630000+4640000+4650100+4650200+4660401+4660402+ 4660500+ 4660900 - 4970000)	24	2087498	1833805
	Creante din operatiuni cu fonduri externe nerambursabile si fonduri de la buget (ct.4500100+4500300+4500501+4500502+4500503+ 4500504+ 4500505+4500700+ 4510100+4510300 + 4510500 +4530100+ 4540100+4540301+4540302+ 4540501+ 4540502+4540503+ 4540504+4550100+ 4550301+4550302+ 4550303+ 4560100+ 4560303+ 4560309+ 4570100+4570201+4570202+4570203+ 4570205+4570206+4570209+4570301+4570302+ 4570309+ 4580100+ 4580301+4580302+ 4610103+ 4730103** +4740000+ 4760000), din care:	25	5800894	4792281
	Împrumuturi pe termen scurt acordate (ct.2670101+2670102+2670103+2670104+2670105+ 2670108+ 2670601 +2670602+ 2670603+2670604+ 2670605+ 2670609+ 4680101+ 4680102 +4680103+ 4680104 +4680105+4680106+ 4680107+ 4680108+ 4680109 + 4690103+4690105+ 4690106+ 4690108+ 4690109)	27		7500000
	Total creante curente (rd. 21+23+25+27)	30	28253664	33568374
	Conturi la trezorerie, casa în lei (ct.5100000+5120101+5120501+5130101+ 5140101 + 5150101+ 5150301 + 5160101+5170101+ 5200100 + 5210100 + 5210200+ 5210300 + 5230000 + 5250101 + 5250102 + 5250201 + 5250202+ 5250301+5250302 + 5250400 + 5260000 +5270000 + 5280000 + 5290101+ 5290201 + 5290301 + 5290400+ 5290901 +5310101+ 5500101+ 5510000+ 5520000 +5550101 + 5570101+ 5580101 + 5580201+ 5590101 + 5600101 + 5600200+ 5600300+ 5600401+ 5610100 +5610200+ 5610300+ 5620100 +5620200+5620300+ 5710100 + 5710200 + 5710300 + 5710400 + 5740101 + 5740102+ 5740201+5740202 + 5740301+5740302 +5740400 +5750100 + 5750200 + 5750300 + 5750400-7700000)	33	31617626	28400921
	Dobânda de încasat, alte valori, avansuri de trezorerie (ct.5180701+5320100+5320200+5320300+5320400+ 5320500+ 5320600+ 5320800+5420100)	33.1	112663	89021
	Conturi la institutii de credit, BNR, casa în valuta (ct. 5110101+5110102+5120102+5120402+5120502 +5130102 + 5130202+ 5140102 + 5140202 + 5150102 + 5150202 + 5150302+ 5160102+ 5160202 + 5170102 + 5170202 + 5290102 + 5290202 + 5290302+ 5290902 + 5310402 + 5410102 + 5410202 + 5500102 + 5550102+ 5550202 + 5570202 + 5580102 + 5580302 + 5590102 + 5590202+ 5600102 + 5600402)	35	115592	118590
	Total disponibilitati si alte valori (rd.33+33.1+35+35.1)	40	31845881	28608532
	Cheltuieli în avans (ct. 4710000)	42	26079	19617
	TOTAL ACTIVE CURENTE (rd.19+30+31+40+41+41.1+42)	45	78885049	80565408
	TOTAL ACTIVE (rd.15+45)	46	1054153343	1076037802
	Sume necurente- sume ce urmeaza a fi platite dupa o perioada mai mare de un an (ct.2690200+4010200+4030200+4040200+4050200+4280201+ 4620201+ 4620209 + 5090000), din care:	52	27345	25708
	Datorii comerciale (ct.4010200+4030200+ 4040200+4050200+ 4620201+ 4620209)	53	24181	24181
	Provizioane (ct. 1510201+1510202+1510203+1510204+1510208)	55	2989658	1196753
	TOTAL DATORII NECURENTE (rd.52+54+55)	58	3017003	1222461
	Datorii comerciale, avansuri si alte decontari (ct.2690100+4010100+4030100+4040100+4050100+ 4080000+ 4190000+ 4620101+4620109 +4730109+ 4810101+4810102+ 4810103+4810200+ 4810300+ 4810900+4820000+ 4830000+4890000+ 5090000+ 5120800), din care:	60	5889947	3905748
	Datorii comerciale si avansuri (ct.	61	5323097	3377048

A	B	C	1	2
	4010100+4030100+4040100+4050100+ 4080000+ 4190000+ 4620101+ 4620109), din care:			
	Datorii catre bugete (ct. 4310100+4310200 + 4310300 + 4310400 + 4310500+ 4310700+ 4370100 + 4370200 + 4370300 + 4400000+4410000+ 4420300 + 4420800 + 4440000 + 4460000 4480100 +4550501 + 4550502+ 4550503+ 4670100+ 4670200 + 4670300 + 4670400 + 4670500+ 4670900+ 4730109+4810900+ 4820000), din care:	62	2788336	2923798
	Contributii sociale (ct.4310100+4310200+4310300+4310400+4310500+4310700+4370100+4370200+4370300)	63.1	1815353	1811969
	Datorii din operatiuni cu Fonduri externe nerambursabile si fonduri de la buget, alte datorii catre alte organisme internationale (ct.4500200+4500400+4500600+4510200+ 4510401+4540402+ 4540409+4510601+4510602 + 4510603+4510605+4510606+ 4510609+ 4520100 + 4520200+4530200+4540200+ 4540401+ 4540402+ 4540601+4540602+4540603+ 4550200+ 4550401+ 4550402+4550403+4550404+4560400+ 4580401+ 4580402+ 4580501+4580502+4590000+ 4620103+ 4730103)	65	14756327	6793820
	Împrumuturi pe termen scurt - sume ce urmeaza a fi platite într-o perioada de pâna la un an (ct.5180601+5180603+5180604+5180605+5180606 + 5180608+ 5180609+5180800+5190101+5190102 + 5190103+ 5190104+ 5190105+ 5190106+ 5190107+ 5190108+5190109+5190110+ 5190180+ 5190190)	70		7500000
	Salariile angajatilor (ct.4210000+4230000+4260000+4270100+4270300+4280101)	72	3422440	3444955
	Alte drepturi cuvenite altor categorii de persoane (pensii, indemnizatii de somaj, burse) (ct.4220100+4220200+4240000+4260000+4270200+4270300+4290000+4380000), din care:	73	3423667	3354049
	Venituri in avans (ct.4720000)	74	968322	850570
	Provizioane (ct. 1510101+1510102+1510103+1510104+1510108)	75	1494829	1688074
	TOTAL DATORII CURENTE (rd.60+62+65+70+71+72+73+74+75)	78	32743868	30461014
	TOTAL DATORII (rd.58+78)	79	35760871	31683475
	ACTIVE NETE = TOTAL ACTIVE - TOTAL DATORII = CAPITALURI PROPRII (rd.80= rd.46-79 = rd.90)	80	1018392472	1044354327
	Rezerve, fonduri (ct.1000000+1010000+1020000+1030000+1040000+ 1050100+ 1050200+ 1050300+1050400+1050500+ 1060000+ 1320000+ 1330000+1390100)	84	899233612	899464116
	Rezultatul reportat (ct.1170000- sold creditor)	85	232149271	119935283
	Rezultatul patrimonial al exercitiului (ct.1210000- sold creditor)	87		24954928
	Rezultatul patrimonial al exercitiului (ct.1210000- sold debitor)	88	112990411	
	TOTAL CAPITALURI PROPRII (rd.84+85-86+87-88)	90	1018392472	1044354327

Conducatorul institutiei

MARC TIBERIU

Conducatorul compartimentului

financiar-contabil
MARUSCA LEONTINA

CONTUL DE REZULTAT PATRIMONIAL

la data de 30.06.2014

Cod 02


-lei-

Nr. crt	Denumirea indicatorilor	Cod rand	An precedent	An curent
A	B	C	1	2
1.	Venituri din impozite, taxe, contributii de asigurari si alte venituri ale bugetelor (ct.7300100+7300200+7310100+7310200+7320100+ 7330000+ 7340000+ 7350100+7350200+7350300+7350400+ 7350500+ 7350600+7360100+7390000+7450100+7450200+ 7450300+ 7450400+ 7450500+7450900+ 7460100+ 7460200+ 7460300+ 7460900+ 7510300+7510400+ 7510500)	02	32,821,335	34,184,729
2.	Venituri din activitati economice (ct.7510100+7510200+/-7090000)	03	32,873,142	31,042,839
3.	Finantari, subventii, transferuri, alocatii bugetare cu destinatie speciala (ct.7710000+7720100+7720200+7730000+7740100+ 7740200+7750000+7760000+7780000+7790000)	04	38,397,504	44,964,426
4.	Alte venituri operationale (ct.7140000+7180000+7210000+7220000+7500000+ 7810200+7810300 +7810401+7810402+7770000)	05	2,935	674,060
	TOTAL VENITURI OPERATIONALE (rd.02+03+04+05)	06	104,094,916	110,866,054
1.	Salariile si contributiile sociale aferente angajatilor (ct.6410000+6420000+6450100+6450200+6450300+ 6450400+ 6450500+6450600+ 6450800+6460000+6470000)	08	32,802,792	32,980,757
2.	Subventii si transferuri (ct.6700000+6710000+6720000+6730000+6740000+ 6750000+ 6760000+ 6770000+ 6780000+6790000)	09	26,847,023	27,023,779
3.	Stocuri, consumabile, lucrari si servicii executate de terti (ct.6010000+6020100+6020200+6020300+6020400+ 6020500+ 6020600+ 6020700+6020800+6020900+6030000+ 6060000+ 6070000+6080000+6090000+6100000+ 6110000+ 6120000+ 6130000+6140000+6220000+6230000+6240100+ 6240200+ 6260000+6270000+6280000+6290100+6290200)	10	24,191,858	24,490,758
4.	Cheltuieli de capital, amortizari si provizioane (ct.6810100+6810200+6810300+6810401+6810402+6820101+ 6820109+6820200+ 6890100+ 6890200)	11	92,571,829	1,255,951
5	Alte cheltuieli operationale	12	265,149	141,057

A	B	C	1	2
	(ct.6350000+6540000+6580000)			
	TOTAL CHELTUIELI OPERATIONALE (rd.08+09+10+11+12)	13	176,678,651	85,892,302
	- EXCEDENT (rd.06- rd.13)	15		24,973,752
	- DEFICIT (rd.13- rd.06)	16	72,583,735	
IV.	VENITURI FINANCIARE (ct.7630000+7640000+7650000+7660000+7670000+ 7680000+ 7690000+7860300+7860400)	17	215	
V.	CHELTUIELI FINANCIARE (ct.6630000+6640000+6650000+6660000+6670000+ 6680000+ 6690000+6860300+6860400+6860800)	18	1,724,789	2,160
	- DEFICIT (rd.18- rd.17)	21	1,724,574	2,160
	- EXCEDENT (rd.15+20-16-21)	23		24,971,592
	- DEFICIT (rd.16+21-15-20)	24	74,308,309	
VIII.	VENITURI EXTRAORDINARE (ct.7910000)	25	43,645	11
IX	CHELTUIELI EXTRAORDINARE (ct.6900000+6910000)	26	1,691	16,675
	- EXCEDENT (rd.25-rd.26)	28	41,954	
	- DEFICIT (rd.26-rd.25)	29		16,664
	- EXCEDENT (rd. 23+28-24-29)	31		24,954,928
	- DEFICIT (rd. 24+29-23-28)	32	74,266,355	

Conducatorul institutiei

MARC TIBERIU



Conducatorul compartimentului

financiar-contabil

MARUSCA LEONTINA

CONTUL DE REZULTAT PATRIMONIAL

la data de 30.06.2014

Cod 02


-lei-

Nr. crt	Denumirea indicatorilor	Cod rand	An precedent	An curent
A	B	C	1	2
1.	Venituri din impozite, taxe, contributiile de asigurari si alte venituri ale bugetelor (ct.7300100+7300200+7310100+7310200+7320100+ 7330000+ 7340000+ 7350100+7350200+7350300+7350400+ 7350500+ 7350600+7360100+7390000+7450100+7450200+ 7450300+ 7450400+ 7450500+7450900+ 7460100+ 7460200+ 7460300+ 7460900+ 7510300+7510400+ 7510500)	02	32,819,207	34,181,637
3.	Finantari, subventii, transferuri, alocatii bugetare cu destinatie speciala (ct.7710000+7720100+7720200+7730000+7740100+ 7740200+7750000+7760000+7780000+7790000)	04	34,796,861	40,136,559
4.	Alte venituri operationale (ct.7140000+7180000+7210000+7220000+7500000+ 7810200+7810300 +7810401+7810402+7770000)	05		460,631
	TOTAL VENITURI OPERATIONALE (rd.02+03+04+05)	06	67,616,068	74,778,827
1.	Salariile si contributiile sociale aferente angajatilor (ct.6410000+6420000+6450100+6450200+6450300+ 6450400+ 6450500+6450600+ 6450800+6460000+6470000)	08	10,442,833	10,737,896
2.	Subventii si transferuri (ct.6700000+6710000+6720000+6730000+6740000+ 6750000+ 6760000+ 6770000+ 6780000+6790000)	09	26,842,690	27,022,729
3.	Stocuri, consumabile, lucrari si servicii executate de terti (ct.6010000+6020100+6020200+6020300+6020400+ 6020500+ 6020600+ 6020700+6020800+6020900+6030000+ 6060000+ 6070000+6080000+6090000+6100000+ 6110000+ 6120000+ 6130000+6140000+6220000+6230000+6240100+ 6240200+ 6260000+6270000+6280000+6290100+6290200)	10	11,983,277	12,169,471
4.	Cheltuieli de capital, amortizari si provizioane (ct.6810100+6810200+6810300+6810401+6810402+6820101+ 6820109+6820200+ 6890100+ 6890200)	11	86,538,800	383,727
5.	Alte cheltuieli operationale (ct.6350000+6540000+6580000)	12	265,096	140,979
	TOTAL CHELTUIELI OPERATIONALE	13	136,072,696	50,454,802

A	B	C	1	2
	(rd.08+09+10+11+12)			
	- EXCEDENT (rd.06- rd.13)	15		24,324,025
	- DEFICIT (rd.13- rd.06)	16	68,456,628	
V.	CHELTUIELI FINANCIARE (ct.6630000+6640000+6650000+6660000+6670000+ 6680000+ 6690000+ 6860300+6860400+6860800)	18	1,724,727	2,160
	- DEFICIT (rd.18- rd.17)	21	1,724,727	2,160
	- EXCEDENT (rd.15+20-16-21)	23		24,321,865
	- DEFICIT (rd.16+21-15-20)	24	70,181,355	
VIII.	VENITURI EXTRAORDINARE (ct.7910000)	25	43,645	11
IX	CHELTUIELI EXTRAORDINARE (ct.6900000+6910000)	26	1,691	16,675
	- EXCEDENT (rd.25-rd.26)	28	41,954	
	- DEFICIT (rd.26-rd.25)	29		16,664
	- EXCEDENT (rd. 23+28-24-29)	31		24,305,201
	- DEFICIT (rd. 24+29-23-28)	32	70,139,401	

Conducatorul institutiei

MARC TIBERIU



Conducatorul compartimentului
financiar-contabil

MARUSCA LEONTINA

CONTUL DE REZULTAT PATRIMONIAL

la data de 30.06.2014


Cod 02

-lei-

Nr. crt	Denumirea indicatorilor	Cod rand	An precedent	An curent
A	B	C	1	2
3.	Finantari, subventii, transferuri, alocatii bugetare cu destinatie speciala (ct.7710000+7720100+7720200+7730000+7740100+7740200+7750000+7760000+7780000+7790000)	04	1,040,234	1,333,370
	TOTAL VENITURI OPERATIONALE (rd.02+03+04+05)	06	1,040,234	1,333,370
3.	Stocuri, consumabile, lucrari si servicii executate de terti (ct.6010000+6020100+6020200+6020300+6020400+6020500+6020600+6020700+6020800+6020900+6030000+6060000+6070000+6080000+6090000+6100000+6110000+6120000+6130000+6140000+6220000+6230000+6240100+6240200+6260000+6270000+6280000+6290100+6290200)	10	193	
	TOTAL CHELTUIELI OPERATIONALE (rd.08+09+10+11+12)	13	193	
	- EXCEDENT (rd.06- rd.13)	15	1,040,041	1,333,370
IV.	VENITURI FINANCIARE (ct.7630000+7640000+7650000+7660000+7670000+7680000+7690000+7860300+7860400)	17	215	
V.	CHELTUIELI FINANCIARE (ct.6630000+6640000+6650000+6660000+6670000+6680000+6690000+6860300+6860400+6860800)	18	62	
	- EXCEDENT (rd.17- rd.18)	20	153	
	- EXCEDENT (rd.15+20-16-21)	23	1,040,194	1,333,370
	- EXCEDENT (rd. 23+28-24-29)	31	1,040,194	1,333,370

Conducatorul institutiei

MARC TIBERIU

Conducatorul compartimentului financiar-contabil
MARUSCA LEONTINA

CONTUL DE REZULTAT PATRIMONIAL

la data de 30.06.2014

Cod 02


-lei-

Nr. crt	Denumirea indicatorilor	Cod rand	An precedent	An curent
A	B	C	1	2
1.	Venituri din impozite, taxe, contributii de asigurari si alte venituri ale bugetelor (ct.7300100+7300200+7310100+7310200+7320100+ 7330000+ 7340000+ 7350100+7350200+7350300+7350400+ 7350500+ 7350600+7360100+7390000+7450100+7450200+ 7450300+ 7450400+ 7450500+7450900+ 7460100+ 7460200+ 7460300+ 7460900+ 7510300+7510400+ 7510500)	02	2,128	3,092
2.	Venituri din activitati economice (ct.7510100+7510200+/-7090000)	03	32,873,142	31,042,839
3.	Finantari, subventii, transferuri, alocatii bugetare cu destinatie speciala (ct.7710000+7720100+7720200+7730000+7740100+ 7740200+7750000+7760000+7780000+7790000)	04	2,060,014	3,257,198
4.	Alte venituri operationale (ct.7140000+7180000+7210000+7220000+7500000+ 7810200+7810300 +7810401+7810402+7770000)	05	2,935	6,429
	TOTAL VENITURI OPERATIONALE (rd.02+03+04+05)	06	34,938,219	34,309,558
1.	Salariile si contributiile sociale aferente angajatilor (ct.6410000+6420000+6450100+6450200+6450300+ 6450400+ 6450500+6450600+ 6450800+6460000+6470000)	08	22,359,959	22,242,861
2.	Subventii si transferuri (ct.6700000+6710000+6720000+6730000+6740000+ 6750000+ 6760000+ 6770000+ 6780000+6790000)	09	4,333	1,050
3.	Stocuri, consumabile, lucrari si servicii executate de terti (ct.6010000+6020100+6020200+6020300+6020400+ 6020500+ 6020600+ 6020700+6020800+6020900+6030000+ 6060000+ 6070000+6080000+6090000+6100000+ 6110000+ 6120000+ 6130000+6140000+6220000+6230000+6240100+ 6240200+ 6260000+6270000+6280000+6290100+6290200)	10	12,068,555	12,200,117
4.	Cheltuieli de capital, amortizari si provizioane (ct.6810100+6810200+6810300+6810401+6810402+6820101+ 6820109+6820200+ 6890100+ 6890200)	11	5,929,247	751,604
5	Alte cheltuieli operationale	12	53	78

A	B	C	1	2
	(ct.6350000+65+JJ00+6580000)			
	TOTAL CHELTUIELI OPERATIONALE (rd.08+09+10+11+12)	13	40,362,147	35,195,710
	- DEFICIT (rd.13- rd.06)	16	5,423,928	886,152
	- DEFICIT (rd.16+21-15-20)	24	5,423,928	886,152
	- DEFICIT (rd. 24+29-23-28)	32	5,423,928	886,152

Conducatorul institutiei

MARC TIBERIU



Conducatorul compartimentului

financiar-contabil

MARUSCA LEONTINA

A handwritten signature in black ink, corresponding to the name Marusca Leontina.

CONTUL DE REZULTAT PATRIMONIAL

la data de 30.06.2014


Cod 02

-lei-

Nr. crt	Denumirea indicatorilor	Cod rand	An precedent	An curent
A	B	C	1	2
3.	Finantari, subventii, transferuri, alocatii bugetare cu destinatie speciala (ct.7710000+7720100+7720200+7730000+7740100+7740200+7750000+7760000+7780000+7790000)	04	500,395	237,299
4.	Alte venituri operationale (ct.7140000+7180000+7210000+7220000+7500000+ 7810200+7810300+7810401+7810402+7770000)	05		207,000
	TOTAL VENITURI OPERATIONALE (rd.02+03+04+05)	06	500,395	444,299
3.	Stocuri, consumabile, lucrari si servicii executate de terti (ct.6010000+6020100+6020200+6020300+6020400+ 6020500+ 6020600+6020700+6020800+6020900+6030000+6060000+6070000+6080000+6090000+6100000+6110000+ 6120000+6130000+6140000+6220000+6230000+6240100+ 6240200+6260000+6270000+6280000+6290100+6290200)	10	139,833	121,170
4.	Cheltuieli de capital, amortizari si provizioane (ct.6810100+6810200+6810300+6810401+6810402+6820101+ 6820109+6820200+6890100+ 6890200)	11	103,782	120,620
	TOTAL CHELTUIELI OPERATIONALE (rd.08+09+10+11+12)	13	243,615	241,790
	- EXCEDENT (rd.06- rd.13)	15	256,780	202,509
	- EXCEDENT (rd.15+20-16-21)	23	256,780	202,509
	- EXCEDENT (rd. 23+28-24-29)	31	256,780	202,509

Conducatorul institutiei

MARC TIBERIU

Conducatorul compartimentului financiar-contabil
MARUSCA LEONTINA

Handwritten signature of Marusca Leontina.

CONTUL DE REZULTAT PATRIMONIAL

la data de 30.06.2014


Cod 02

-lei-

Nr. crt	Denumirea indicatorilor	Cod rand	An precedent	An curent
A	B	C	1	2
3.	Finantari, subventii, transferuri, alocatii bugetare cu destinatie speciala (ct.7710000+7720100+7720200+7730000+7740100+7740200+7750000+7760000+7780000+7790000)	04	500,395	237,299
4.	Alte venituri operationale (ct.7140000+7180000+7210000+7220000+7500000+ 7810200+7810300 +7810401+7810402+7770000)	05		207,000
	TOTAL VENITURI OPERATIONALE (rd.02+03+04+05)	06	500,395	444,299
3.	Stocuri, consumabile, lucrari si servicii executate de terti (ct.6010000+6020100+6020200+6020300+6020400+ 6020500+ 6020600+ 6020700+6020800+6020900+6030000+ 6060000+ 6070000+6080000+6090000+6100000+ 6110000+ 6120000+ 6130000+6140000+6220000+6230000+6240100+ 6240200+ 6260000+6270000+6280000+6290100+6290200)	10	139,833	121,170
4.	Cheltuieli de capital, amortizari si provizioane (ct.6810100+6810200+6810300+6810401+6810402+6820101+ 6820109+6820200+ 6890100+ 6890200)	11	103,782	120,620
	TOTAL CHELTUIELI OPERATIONALE (rd.08+09+10+11+12)	13	243,615	241,790
	- EXCEDENT (rd.06- rd.13)	15	256,780	202,509
	- EXCEDENT (rd.15+20-16-21)	23	256,780	202,509
	- EXCEDENT (rd. 23+28-24-29)	31	256,780	202,509

Conducatorul institutiei

MARC TIBERIU



Conducatorul compartimentului

financiar-contabil

MARUSCA LEONTINA

SITUATIA FLUXURILOR DE TREZORERIE

Cod 03

la data de 30.06.2014

-lei-

Denumirea indicatorilor	Cod rand	Total	Casa in lei	Disponibil/Finantarea din bugetul de stat	Disponibil/Finantarea din bugetul local	Disponibil/Finantarea din bugetul asigurarilor sociale de stat	Disponibil/Finantarea din bugetul asigurarilor de somaj	Disponibil/Finantarea din bugetul asigurarilor sociale de sanatate	Disponibil/Finantarea din bugetul Fondului pentru mediu	Disponibil/Finantarea de la bugetul trezoreriei statului	Alte disponibilitati
A	B	1	2	3	4	5	6	7	8	9	10
1. Incasari	02	115462543	1039908		67218695						47203940
2. Plati	03	99437433	1039908		49700242						48697283
3. Numerar net din activitatea operationala (rd.02-03)	04	16025110			17518453						-1493343
1. Incasari	06	926289			326289						600000
2. Plati	07	20168104			17753001						2415103
3. Numerar net din activitatea de investitii (rd.06-07)	08	-19241815			-17426712						-1815103
1. Incasari	10	7500000			7500000						
3. Numerar net din activitatea de finantare (rd.10-rd.11)	12	7500000			7500000						
IV. CRESTEREA (DESCRESTEREA) NETA DE NUMERAR SI ECHIVALENT DE NUMERAR (rd.04+rd.08+rd.12)	13	4283295			7591741						-3308446
V. NUMERAR SI ECHIVALENT DE NUMERAR LA INCEPUTUL ANULUI	14	31617626			23436609						8181017
- sume utilizate din excedentul anului precedent*	14.2	7500000			7500000						
VI. NUMERAR SI ECHIVALENT DE NUMERAR LA SFÂRŞITUL PERIOADEI (rd.13+rd.14+14.1 - 14.2)	15	28400921			23528350						4872571

NOTA: Coloanele se completeaza astfel:

Coloana 1 - Total (col.2+...+10)

Coloana 2 - contul 531.01.01 "Casa in lei"

Coloana 3 - la incasari contul 5200100 "Disponibil al bugetului de stat" iar la plati contul 7700000 "Finantarea de la buget";

Coloana 4 - la incasari contul 5210100 "Disponibil al bugetului local" iar la plati contul 7700000 "Finantarea de la buget";

Coloana 5 - la incasari contul 52501 "Disponibil al bugetului asigurarilor sociale de stat" (5250101 "Disponibil al sistemului de asigurare pentru accidente de munca si boli profesionale"

respectiv 5250102 "Disponibil al bugetului asigurarilor sociale de

Coloana 6 - la incasari contul 57401 "Disponibil al bugetului asigurarilor pentru somaj" (contul 5740101 "Disponibil al Fondului de garantare pentru plata creantelor",

respectiv contul 5740102 "Disponibil al bugetului asigurarilor pentru somaj"), iar la

Coloana 7 - la incasari contul 5710100 "Disponibil din veniturile curente ale Fondului national unic de asigurari sociale de sanatate" iar la plati

contul 7700000 "Finantarea din buget";

Coloana 8 - la incasari contul 5750100 "Disponibil din veniturile Fondului pentru mediu" iar la plati contul 7700000 "Finantarea din buget";


Coloana 9 - la incasari contul 5240100 "Disponibil al bugetului trezoreriei statului" iar la plati contul 7700000 "Finantarea de la buget";

Coloana 10 - conturi de disponibilitati (5xxxxxx).

* Rândurile 14.1 si 14.2 se completeaza pentru bugetele locale si bugetul Fondului pentru mediu.

Conducatorul institutiei

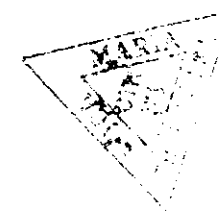
MARC TIBERIU



Conducatorul compartimentului

financiar-contabil
MARUSCA LEONTINA

Viza trezorerie



SITUATIA FLUXURILOR DE TREZORERIE

la data de 30.06.2014

Cod 04

-lei-

Denumirea indicatorilor	Cod rand	Total	Casa in valuta	Alte disponibilitati
A	B	1	2	3
1. Incasari	02	73,401	25,446	47,955
2. Plati	03	70,403	25,446	44,957
3. Numerar net din activitatea operationala (rd. 02-rd.03)	04	2,998		2,998
IV. CRESTERA (DESCRESTERA) NETA DE NUMERAR SI ECHIVALENT DE NUMERAR (rd.04+rd.08+rd.12)	13	2,998		2,998
V. NUMERAR SI ECHIVALENT DE NUMERAR LA INCEPUTUL ANULUI	14	115,592		115,592
VI. NUMERAR SI ECHIVALENT DE NUMERAR LA FINELE PERIOADEI (rd.13+14 +15-16)	17	118,590		118,590

NOTA: Coloanale se completeaza astfel:


Col.1 TOTAL - (col.1+col.2+col.3+.....n)

Col.2 - ct. 5314 "Casa in valuta"

Col.3 si urmatoarele - ct. de disponibilitati in lei si in valuta la unitati bancare: (5xx)

Conducatorul institutiei

MARC TIBERIU

Conducatorul compartimentului
financiar-contabil

MARUSCA LEONTINA

DISPONIBIL DIN MIJLOACE CU DESTINATIE SPECIALA

la data de 30.06.2014



Cod 05

-lei-

Denumirea indicatorilor	Nr. rand	Disponibil la inceputul anului	Incasari	Plati	Disponibil la sfarsitul perioadei
A	B	1	2	3	4
TOTAL (rd.02 la 15) din care:	01	161,593	7,032	45,232	123,393
-Sume primite ca donatii si sponsorizari (ct. 5500101, ct. 5500102/analitice distincte)	02	43,965		41,200	2,765
-Garantii materiale retinute gestionarilor conform Legii nr.22/1969 (ct. 5500101, ct. 5500102/analitice distincte)	03	110,442	7,030	4,032	113,440
Alte disponibilitati cu destinatie speciala (ct. 5500101, ct. 5500102/analitice distincte)	11	7,186	2		7,188

Conducatorul institutiei


MARC TIBERIU

Conducatorul compartimentului

financiar-contabil

MARUSCA LEONTINA



Situatia platilor efectuate si a sumelor declarate pentru cota-parte aferenta cheltuielilor finantate din FEN postaderare

la data de 30.06.2014

Cod 02


-lei-

Denumirea programului cu finantare UE/alti donatori	Cod rand	Plati efectuate de la titlul 56	din care:	Sume in curs de solicitare la rambursare aferente cheltuielilor efectuate in anul curent	Sume solicitate la rambursare aferente cheltuielilor efectuate in anul curent	Sume solicitate la rambursare aferente cheltuielilor efectuate in anul curent aflate in curs de autorizare	Sume rambursate aferente cheltuielilor efectuate in anul curent	Sume neautorizate de autoritatile de management aferente cheltuielilor efectuate in anul curent	Prefinantare dedusa din sumele solicitate la rambursare aferente cheltuielilor efectuate in anul curent	Sume rezultate din nereguli aferente cheltuielilor efectuate in anul curent si anii precedenti	din care:
			Plati efectuate pentru cota-parte FEN (alineat 02)								Sume rezultate din nereguli deduse din sumele solicitate la rambursare aferente cheltuielilor efectuate in anul curent
A		1	2	3=2-4	4=5+6+7+8+10	5	6	7	8	9	10
Programe din Fondul European de Dezvoltare Regionala(FEDR) (56.01)		15024996	9739730	2490024	7249706	3216178	3669395		318702	569344	45431
Total (cod01 la 24)		15024996	9739730	2490024	7249706	3216178	3669395		318702	569344	45431

*) Se completeaza cu urmatoarele coduri:

- 09-pentru sursa 01
- 10-pentru sursa 02
- 11-pentru sursa 03
- 12-pentru sursa 04
- 13-pentru sursa 05
- 15-pentru sursa 10

Conducatorul institutiei



Conducatorul compartimentului
financiar-contabil
MARUSCA LEONTINA

**Situatia platilor efectuate
la titlul 56 " Proiecte cu finantare din fonduri externe nerambursabile (FEN) postaderare"**



la data de 30.06.2014

-lei-

Nr. Crt	Denumirea indicatorilor	Cod rand	Buget de stat (s01-stat)	Buget local (s02-local)	Bugetul asigurarilor sociale de stat (s03-bass)	Bugetul asigurarilor pentru somaj (s04-somaj)	Bugetul Fondului national unic de asigurari sociale de sanatate (s05-sananate)	Bugetul institutiilor publice si activitatilor finantate integral sau partial din venituri proprii (s10-local)	Bugetul fondurilor externe neramb. (s08-stat+asigurari+local)	Bugetul creditelor externe (s06-stat + local)	Bugetul creditelor interne (s07-stat + local)	Bugetul institutiilor publice si activitatilor finantate integral sau partial din venituri proprii (s20-stat+asigurari+autonome)	din care:	
													Bugetul institutiilor publice si activitatilor finantate integral din venituri proprii (s10-stat+autonome)	
A	B		1	2	3	4	5	6	7	8	9	10	11	
1	Total plati (titlu VII cod56)			15024996										
8	Alte cheltuieli (titlu X)			15024996										

Conducatorul institutiei

MARCI TIBERIU

ROMANIA
JUDEȚUL SĂLAJ
CONSILIUL JUDEȚEAN
2

Conducatorul compartimentului
financiar-contabil
MARUSCA LEONTINA



Cod 42

I.

PLATI RESTANTE


la data de 30.06.2014

DENUMIREA INDICATORILOR	Nr. rand	Sold la inceputul anului	Sold la finele perioadei	
			TOTAL	Din care: afere sumelor angajate cu prevederi bugetare
A	B	1	2	3
PLATI RESTANTE-TOTAL (rd. 150+300),din care:	01	519,416	16,580	16,580
sub 30 de zile (rd. 151+301)	02	177,720	6,262	6,262
peste 30 de zile (rd. 152+302)	03	341,696	10,318	10,318
PLATI RESTANTE-TOTAL SECTIUNEA DE FUNCTIONARE rd.160+170+240+250+270+280+290), din care:	150	519,416	16,580	16,580
sub 30 de zile (rd.161+171+241+251+271+281+291)	151	177,720	6,262	6,262
peste 30 de zile (rd.162+172+242+252+272+282+292)	152	341,696	10,318	10,318
Plati restante catre furnizori, creditorii din operatii comerciale (ct.4010100, ct.4030100, ct.4620101, ct.4620109) (rd.161+162+163+165+166) din care:	160	519,416	16,580	16,580
sub 30 de zile	161	177,720	6,262	6,262
peste 30 de zile	162	341,696	10,318	10,318

*) Se completeaza cu urmatoarele coduri:

- 40 - pentru total plati restante;
- 41 - pentru plati restante din bugetul de stat;
- 42 - pentru plati restante din bugetele locale;
- 43 - pentru plati restante din bugetul asigurarilor sociale de stat;
- 44 - pentru plati restante din bugetul asigurarilor pentru somaj;
- 45 - pentru plati restante din bugetul Fondului national unic de asigurari sociale de sanatate;
- 46 - pentru plati restante din credite externe;
- 47 - pentru plati restante din credite interne;
- 48 - pentru plati restante din fonduri externe nerambursabile;
- 51 - pentru plati restante ale institutiilor publice finantate integral din venituri proprii;
- 53 - pentru plati restante ale institutiilor publice finantate ipartial din venituri proprii;
- 54 - pentru plati restante ale iactivitatilor finantate integral din venituri proprii;

Conducatorul institutiei

Conducatorul compartimentului
financiar-contabil
MARUSCA LEONȚINA

SITUATIA

unor indicatori referitori la protec_ia copilului si a persoanelor cu handicap

la data de 30.06.2014

Cod 08


Denumire	Cod rand	Numar
Copii protejati în:	002	566
Centre de plasament	003	375
Centre de îngrijire de zi	004	49
Centre maternale **)	005	142
Persoane cu handicap institutionalizate în unitati deprotectie	006	374

*) La asistentii maternali angajati ai serviciilor publice, la rude pâna la gr. IV inclusiv, la alte familii si persoane, încredintati în vederea adoptiei.

**) Coloana „Numar” se va completa cu numarul de cupluri mama-copil.

Conducatorul institutiei

MARC TIBERIU



Conducatorul compartimentului financiar-contabil

MARUSCA LEONTINA

SITUATIA ACTIVELOR SI DATORIILOR INSTITUTIILOR PUBLICE
 DIN ADMINISTRATIA LOCALA

Cod 18

la data de 30.06.2014

-lei-

Nr. rand		Cod rand	Sold la inceputul anului	Sold la sfarsitul perioadei
A	B	C	1	2
	Disponibilitati în lei ale institutiilor publice locale si ale institutiilor publice de subordonare locala, la trezorerii (ct.5100000+ct.5120101+ct.5120501+ct.5150101+ct.5160101+ ct.5170101+ ct.5210100+ ct. 5280000+ ct.5290201+ct.5290301+ct. 5290400+ ct.5290901+ ct.5500101+ct.5510000+ct.5520000+ ct.5550101 +ct.5570101+ ct.5580101+ct.5580201+ ct.5600101+ ct.5600300+ ct.5610100+ct.5610300+ct.5620100 +ct.5620300 - ct.7700000), din care :	5	8181017	12464312
	Total (in baze cash) (rd.04+05)	8	8181017	12464312
	Total (in baze accrual) (rd.08+09)	10	8181017	12464312
	Excedentele cumulate ale bugetelor locale (ct.5210300)	11	23436609	15936609
	Total (în baze cash) (rd.11)	13	23436609	15936609
	Total (în baze accrual) (rd.13+14)	15	23436609	15936609
	Avansuri de trezorerie, acordate în lei (ct.5420100)	22	7	146
	Alte valori (ct.5320100+ct.5320200+ct.5320300+ct.5320400+ct.5320500+ ct.5320600+ct.5320800)	23	112656	88875
	Disponibilitati ale institutiilor publice locale si ale institutiilor de subordonare locala la institutiile de credit rezidente (ct.5110101+ ct.5110102+ct.5120102+ct.	32	115592	118590

	ct.515010 ct.5150202+ ct.5160102+ct.5160202+ ct.5170102+ ct.5170202+ ct.5290202+5290302+ct.52 90902+ct.5500102+ct. 5550102+ct. 5550202+ct.5570202+ct.55 80102+ ct.5580302+ ct.5600102), din care :			
	Total (în baze cash) (rd.32+35)	36	115592	118590
	Total (în baze accrual) (rd.36+37)	38	115592	118590
	Actiuni necotate detinute de autoritatile locale la operatorii economici (ct.2600200 - ct.2960102) (S11)	131	675034	675034
	Total (la valoarea contabila neta (la valoarea de intrare mai putin ajustarile cumulate pentru pierderea de valoare) (rd.131+132+133)	134	675034	675034
1	Creante comerciale necurente legate de livrari de bunuri si servicii de catre autoritatile locale sau de institutii subordonate acestora (ct.4110201+ct.4110208+c t.4130200+ct.4610201 - ct.4910200 - ct.4960200) Total (rd.158+159+160+164), din care:	157	238867	209261
	-de la operatori economici (S11),	159	238867	209261
	Creante comerciale curente legate de livrari de bunuri si servicii de catre autoritatile locale sau de institutii subordonate acestora (ct.2320000+ct.2340000+c t.4090101+ct.4090102+ct. 4110101+ ct.4110108+ ct.4130100+ct.4180000+ct .4610101 - ct.4910100 - ct.4960100). Total (rd.166+167+168+172), din care de la :	165	17504212	16080410
	- de la operatori economici (S11),	167	17504212	16080410
1	Creante ale bugetului	176	2087498	1833805

	local (ct.4640000 -ct.4970000). stal (rd.177+178+179+183), din care:			
	-de la operatori economici (S11),	178	2087498	1833805
	Total creante (rd.176+184)	185	2087498	1833805
1	Sume datorate tertilor reprezentând garantii si cautiuni aflate în conturile institutiilor publice (ct.4280101+ct.4280201+ct.4620109+ct.4620209) Total (rd.204+205+206), din care :	203	149553	108895
	- operatorilor economici (S11)	205	149553	108895
	Sume primite din excedentul anului precedent pentru acoperirea golurilor temporare de casa si pentru finantarea cheltuielilor sectiunii de dezvoltare (ct.5190107)	267.1		7500000
	Total (în baze cash) (rd.262+266+267+267.1)	268		7500000
	Total (în baze accrual) (cash+dobânzi) (rd.268+274)	275		7500000
	Datorii comerciale necurente legate de livrari de bunuri si servicii (ct.4010200+ct.4030200+ct.4040200+ct.4050200+ct.4620201). Total (rd.313+314+318+319), din care catre :	312	24181	24181
	-Operatori economici (S11)	313	24181	24181
	Datorii comerciale curente legate de livrari de bunuri si servicii (ct.4010100+ct.4030100+ct.4040100 +ct.4050100+ct.4080000 + ct.4190000+ ct.4620101) Total (rd.321+322+326+327), din care catre :	320	5323097	3377048
	-Operatori economici (S11)	321	5323097	3377048



Datoriile institutiilor publice d administratia locala catre bugete (ct.4420300+ ct.4310100+ct.4310200+ct.4310300+ct.4310400+ ct.4310500+ ct.4310700+ct.4370100+ct.4370200+ct.4370300+ ct.4420800 +ct.4440000+ct.4460000+c t.4480100)	331	2783554	2919017
Salariile angajatilor (ct 4210000+ct.4230000+ct.4260000 +ct.4270100+ct.4270300 +ct.4280101)	332	3422440	3444955
Alte drepturi cuvenite altor categorii de persoane (ct.4260000+ct.4270200 +ct.4270300+ct.4290000+ct.4380000)	333	3423667	3354049
Total (rd.331+332+333+334)	335	9629661	9718021
Provizioane necurente (ct.1510201+ ct.1510202+ ct.1510203 +ct.1510204 +ct.1510208), din care:	342.1	2989658	1196753
Provizioane necurente, constituite conform OUG 71/2009 si OG 17/2012 reprezentând drepturi salariale câstigate în instanta (ct.1510203)	342.3	2989658	1196753
Provizioane curente (ct. 1510101+ct.1510102+ ct.1510103+ ct.1510104+ ct.1510108) , din care:	343	1494829	1688074
Provizioane curente, constituite conform OUG 71/2009 si OG 17/2012 reprezentând drepturi salariale câstigate în instanta (ct.1510103)	343.2	1494829	1688074

NOTA

Sectoarele si subsectoare definite conform Sistemului European de Conturi (SEC' 95)	Denumire utilizator in Anexa 40	Cod SEC'95
Societati nefinanciare	Operatori economici	S.11
Societati financiare		S.12
Banca centrala	B.N.R.	S.121
Alte institutii financiare monetare	Institutii de credit rezidentiale	S.122
Alti intermediari financiari, exclusiv societatile de asigurare si fondurile de pensii	Alti rezidenti	S.123
Auxiliari financiari	Alti rezidenti	S.124
Societati de asigurare si fonduri de pensii	Alti rezidenti	S.125
Administratii publice		S.13
Administratia centrala		S.1311
Administratii locale		S.1313
Administratii de securitate sociala		S.1314
Restul lumii	Nerezidenti	S.2
Uniunea europeana	Nerezidenti	S.21
Statele membre ale Uniunii europene	Nerezidenti	S.211
Instituti ale Uniunii europene	Nerezidenti	S.212
Tari tertie si organizatii internationale	Nerezidenti	S.22

Conducatorul institutiei

MARCI TIBERIU

ROMANIA
JUDETUL SALAJ
CONSILIUL JUDETEAN
2

Conducatorul compartimentului

financiar-contabil
MARCUSCA LEONTINA



CONTUL DE EXECUTIE A BUGETULUI LOCAL- VENITURI

la data de 30.06.2014

Cod 20

-lei-

Denumirea indicatorilor	Cod indicator	Prevederi bugetare		Drepturi constatate			Incasari realizate	Stingeri pe alte cai decat incasari	Drepturi constatate de incasat
		anuale aprobate la finele perioadei de raportare	trimestriale cumulate	Total,din care:	din anii precedenti	din anul curent			
A	B	1	2	3=4+5	4	5	6	7	8=3-6-7
VENITURI -TOTAL(cod 00.02+00.15+00.16+00.17+45.02)	000102	219,189,170	111,058,710	82,667,230	7,888,392	74,778,838	75,044,984	8,496,160	-873,914
VENITURI PROPRII (cod 00.02-11.02- 37.02+ 00.15+00.16)	4802	24,557,120	12,452,120	14,937,096	2,087,496	12,849,598	20,340,289	263,003	-5,666,196
I. VENITURI CURENTE (cod 00.03+00.12)	0002	72,198,900	34,948,900	35,472,307	1,184,212	34,288,095	34,306,681	145,252	1,020,374
A. VENITURI FISCALE (cod 00.04+06.02+00.09+00.10+00.11)	0003	70,205,180	33,875,180	33,080,025	47,109	33,032,916	33,035,318	44,282	425
A1. IMPOZIT PE VENIT, PROFIT SI CASTIGURI DIN CAPITAL (cod 00.05+00.06+00.07)	0004	21,075,000	10,537,500	10,821,885		10,821,885	10,821,885		
A1.2. IMPOZIT PE VENIT, PROFIT SI CASTIGURI DIN CAPITAL DE LA PERSOANE FIZICE(cod 03.02+04.02)	0006	21,075,000	10,537,500	10,821,885		10,821,885	10,821,885		
Cote si sume defalcate din impozitul pe venit (cod 04.02.01+04.02.04)	0402	21,075,000	10,537,500	10,821,885		10,821,885	10,821,885		
Cote defalcate din impozitul pe venit	040201	14,595,000	7,297,500	7,494,380		7,494,380	7,494,380		
Sume alocate din cotele defalcate din impozitul pe venit pentru echilibrarea bugetelor locale	040204	6,480,000	3,240,000	3,327,505		3,327,505	3,327,505		
A4.IMPOZITE SI TAXE PE BUNURI SI SERVICII (cod 11.02+12.02+15.02+16.02)	0010	49,130,180	23,337,680	22,258,140	47,109	22,211,031	22,213,433	44,282	425
Sume defalcate din TVA (cod 11.02.01+11.02.02+11.02.05 + 11.02.06)	1102	48,015,180	22,780,180	21,724,000		21,724,000	21,724,000		
Sume defalcate din taxa pe valoarea adaugata pentru finantarea cheltuielilor descentralizate la nivelul judetelor	110201	32,432,000	16,500,000	16,500,000		16,500,000	16,500,000		
Sume defalcate din taxa pe valoarea adaugata pentru drumuri	110205	6,436,000	2,270,000	2,270,000		2,270,000	2,270,000		
Sume defalcate din taxa pe valoarea adaugata pentru echilibrarea bugetelor locale	110206	9,147,180	4,010,180	2,954,000		2,954,000	2,954,000		

A	B	1	2	3=4+5	4	5	6	7	8=3-6-7
Taxe pe utilizarea bunurilor, autorizarea utilizarii bunurilor sau pe desfasurarea de activitati (cod 16.02.02+16.02.03+16.02.50)	1602	1,115,000	557,500	534,140	47,109	487,031	489,433	44,282	425
Impozit pe mijloacele de transport (cod 16.02.02.01+16.02.02.02)	160202	820,000	410,000	438,770		438,770	438,345		425
Impozit pe mijloacele de transport detinute de persoane fizice	16020201	40,000	20,000	18,557		18,557	18,557		
Impozit pe mijloacele de transport detinute de persoane juridice	16020202	780,000	390,000	420,213		420,213	419,788		425
Taxe si tarife pentru eliberarea de licente si autorizatii de functionare	160203	30,000	15,000	8,280		8,280	8,280		
Alte taxe pe utilizarea bunurilor, autorizarea utilizarii bunurilor sau pe desfasurarea de activitati	160250	265,000	132,500	87,090	47,109	39,981	42,808	44,282	
C. VENITURI NEFISCALE (cod 00.13+00.14)	0012	1,993,720	1,073,720	2,392,282	1,137,103	1,255,179	1,271,363	100,970	1,019,949
C1. VENITURI DIN PROPRIETATE (cod 30.02+31.02)	0013	716,200	406,200	648,240	187,611	460,629	469,525	77,139	101,576
Venituri din proprietate (cod 30.02.01+30.02.05+30.02.08+30.02.50)	3002	716,200	406,200	648,240	187,611	460,629	469,525	77,139	101,576
Venituri din concesiuni si inchirieri (cod 30.02.05.30)	300205	620,000	310,000	498,972	187,611	311,361	320,257	77,139	101,576
Alte venituri din concesiuni si inchirieri de catre institutiile publice	30020530	620,000	310,000	498,972	187,611	311,361	320,257	77,139	101,576
Dividende de virat de catre societatile si companiile nationale si societatile cu capital majoritar de stat	30020803	96,200	96,200	149,268		149,268	149,268		
C2. VANZARI DE BUNURI SI SERVICII (cod 33.02+34.02+35.02+36.02+37.02)	0014	1,277,520	667,520	1,744,042	949,492	794,550	801,838	23,831	918,373
Venituri din prestari de servicii si alte activitati (cod 33.02.08+33.02.10+33.02.12+33.02.24+33.02.27+33.02.28+33.02.50)	3302	765,000	385,000	465,331	8,605	456,726	454,600		10,731
Venituri din prestari de servicii	330208	600,000	300,000	345,498		345,498	345,498		
Contributia lunara a parintilor pentru intretinerea copiilor in unitatile de protectie sociala	330227			9,605	8,605	1,000	800		8,805
Alte venituri din prestari de servicii si alte activitati	330250	165,000	85,000	110,228		110,228	108,302		1,926
Amenzi, penalitati si confiscari (cod 35.02.01 la 35.02.03+35.02.50)	3502	9,500	9,500	954,319	931,868	22,451	34,208	22,962	897,149
Venituri din amenzi si alte sanctiuni aplicate potrivit dispozitiilor legale (cod 35.02.01.02)	350201	9,500	9,500	954,319	931,868	22,451	34,208	22,962	897,149
Venituri din amenzi si alte sanctiuni aplicate de catre alte institutii de specialitate	35020102	9,500	9,500	954,319	931,868	22,451	34,208	22,962	897,149
Diverse venituri (cod 36.02.01+36.02.05+36.02.06)	3602	460,000	230,000	255,711	9,019	246,692	244,349	869	10,493

A	B	1	2	3=4+5	4	5	6	7	8=3-6-7
+36.02.07+36.02.11+36.02.14+36.02.22+36.02.23+36.02.50)									
Alte venituri	360250	460,000	230,000	255,711	9,019	246,692	244,349	869	10,493
Transferuri voluntare, altele decat subventiile (cod 37.02.01+37.02.03 la 37.02.05+37.02.50)	3702	43,020	43,020	68,681		68,681	68,681		
Donatii si sponsorizari	370201	43,020	43,020	68,681		68,681	68,681		
Varsaminte din sectiunea de functionare pentru finantarea sectiunii de dezvoltare a bugetului local (cu semnul minus)	370203	-10,508,660	-602,690						
Varsaminte din sectiunea de functionare	370204	10,508,660	602,690						
II. VENITURI DIN CAPITAL (cod 39.02)	0015	416,420	326,420	1,257,470	903,286	354,184	326,289	117,751	813,430
Venituri din valorificarea unor bunuri (cod 39.02.01+39.02.03+39.02.04+ 39.02.07+39.02.10)	3902	416,420	326,420	1,257,470	903,286	354,184	326,289	117,751	813,430
Venituri din valorificarea unor bunuri ale institutiilor publice	390201			11		11	11		
Venituri din vanzarea unor bunuri apartinand domeniului privat al statului sau al unitatilor administrativ-teritoriale	390207	416,420	326,420	1,257,459	903,286	354,173	326,278	117,751	813,430
III. OPERATIUNI FINANCIARE (cod 40.02)	0016						7,500,000		-7,500,000
Incasari din rambursarea imprumuturilor acordate (cod 40.02.06+40.02.07+40.02.10+40.02.11+40.02.13+40.02.14+40.02.50)	4002						7,500,000		-7,500,000
Sume din excedentul bugetului local utilizate pentru finantarea cheltuielilor sectiunii de dezvoltare	400214						7,500,000		-7,500,000
IV. SUBVENTII (cod 00.18)	0017	81,095,850	43,843,390	29,632,375	1,169,486	28,462,889	28,221,117	-164,846	1,576,104
SUBVENTII DE LA ALTE NIVELE ALE ADMINISTRATIEI PUBLICE (cod 42.02+43.02)	0018	81,095,850	43,843,390	29,632,375	1,169,486	28,462,889	28,221,117	-164,846	1,576,104
Subventii de la bugetul de stat (cod 42.02.01+42.02.05+42.02.10+42.02.12 la 42.02.21+42.02.28+ 42.02.29+42.02.32 la 42.02.36+42.02.40 la 42.02.42+ 42.02.44 la 42.02.46+42.02.51+42.02.52+ 42.02.54+42.02.55+42.02.62+42.02.63+42.02.64+42.02.65)	4202	81,095,850	43,843,390	29,632,375	1,169,486	28,462,889	28,221,117	-164,846	1,576,104
Subventii de la bugetul de stat catre bugetele locale necesare sustinerii derularii proiectelor finantate din fonduri externe nerambursabile (FEN) postaderare	420220	35,633,000	19,551,000	7,018,027	1,169,486	5,848,541	5,300,331	141,592	1,576,104
Finantarea drepturilor acordate persoanelor cu handicap	420221	42,384,000	21,660,100	20,919,584		20,919,584	20,919,584		
Subventii din bugetul de stat pentru finantarea unitatilor de asistenta medico-sociale	420235	228,000	114,000	114,000		114,000	114,000		
Sume primite de la administratiile locale in cadrul programelor FEAGA implementate de APIA	420242	160,000	40,000	45,045		45,045	45,045		
Subventii din bugetul de stat pentru finantarea camerelor	420244	484,200	271,640	257,000		257,000	257,000		

A	B	1	2	3=4+5	4	5	6	7	8=3-6-7
agricole									
Sume alocate din bugetul de stat aferente corectiilor financiare	420262						306,438	-306,438	
Finantarea Programului National de Dezvoltare Locala	420265	2,206,650	2,206,650	1,278,719		1,278,719	1,278,719		
Sume primite de la UE/alti donatori in contul platilor efectuate si prefinantari (cod 45.02.01 la 45.02.05+45.02.07+45.02.08+45.02.15 la 45.02.21)	4502	65,478,000	31,940,000	16,305,078	4,631,408	11,673,670	4,690,897	8,398,003	3,216,178
Fondul European de Dezvoltare Regionala (cod 45.02.01.01 la 45.02.01.03)	450201	65,478,000	31,940,000	16,305,078	4,631,408	11,673,670	4,690,897	8,398,003	3,216,178
Sume primite in contul platilor efectuate in anul curent	45020101	6,565,900	3,939,470	11,834,783	4,631,408	7,203,375	3,669,395	4,949,210	3,216,178
Sume primite in contul platilor efectuate in anii anteriori	45020102	58,912,100	28,000,530	4,470,295		4,470,295	1,021,502	3,448,793	
VENITURILE SECTIUNII DE FUNCTIONARE (cod 00.02+00.16+00.17) - TOTAL	000102	104,946,440	56,431,950	56,807,936	1,184,212	55,623,724	55,642,310	145,252	1,020,374
VENITURI PROPRII (00.02-11.02-37.02+00.16)	4802	24,140,700	12,125,700	13,679,626	1,184,212	12,495,414	12,514,000	145,252	1,020,374
I. VENITURI CURENTE (cod 00.03+00.12)	0002	61,690,240	34,346,210	35,472,307	1,184,212	34,288,095	34,306,681	145,252	1,020,374
A. VENITURI FISCALE (cod 00.04+06.02+00.09+00.10+00.11)	0003	70,205,180	33,875,180	33,080,025	47,109	33,032,916	33,035,318	44,282	425
A1. IMPOZIT PE VENIT, PROFIT SI CASTIGURI DIN CAPITAL (cod 00.05+00.06+00.07)	0004	21,075,000	10,537,500	10,821,885		10,821,885	10,821,885		
A1.2. IMPOZIT PE VENIT, PROFIT SI CASTIGURI DIN CAPITAL DE LA PERSOANE FIZICE(cod 03.02+04.02)	0006	21,075,000	10,537,500	10,821,885		10,821,885	10,821,885		
Cote si sume defalcate din impozitul pe venit (cod 04.02.01+04.02.04)	0402	21,075,000	10,537,500	10,821,885		10,821,885	10,821,885		
Cote defalcate din impozitul pe venit	040201	14,595,000	7,297,500	7,494,380		7,494,380	7,494,380		
Sume alocate din cotele defalcate din impozitul pe venit pentru echilibrarea bugetelor locale	040204	6,480,000	3,240,000	3,327,505		3,327,505	3,327,505		
A4. IMPOZITE SI TAXE PE BUNURI SI SERVICII (cod 11.02+12.02+15.02+16.02)	0010	49,130,180	23,337,680	22,258,140	47,109	22,211,031	22,213,433	44,282	425
Sume defalcate din TVA (cod 11.02.01+11.02.02+11.02.05+11.02.06)	1102	48,015,180	22,780,180	21,724,000		21,724,000	21,724,000		
Sume defalcate din taxa pe valoarea adaugata pentru finantarea cheltuielilor descentralizate la nivelul judetelor	110201	32,432,000	16,500,000	16,500,000		16,500,000	16,500,000		
Sume defalcate din taxa pe valoarea adaugata pentru drumuri	110205	6,436,000	2,270,000	2,270,000		2,270,000	2,270,000		
Sume defalcate din taxa pe valoarea adaugata pentru echilibrarea bugetelor locale	110206	9,147,180	4,010,180	2,954,000		2,954,000	2,954,000		
Taxe pe utilizarea bunurilor, autorizarea utilizarii bunurilor sau	1602	1,115,000	557,500	534,140	47,109	487,031	489,433	44,282	425


A	B	1	2	3=4+5	4	5	6	7	8=3-6-7
pe desfasurarea de activitati (cod 16.02.02+16.02.03+16.02.50)									
Impozit pe mijloacele de transport (cod 16.02.02.01+16.02.02.02)	160202	820,000	410,000	438,770		438,770	438,345		425
Impozit pe mijloacele de transport detinute de persoane fizice	16020201	40,000	20,000	18,557		18,557	18,557		
Impozit pe mijloacele de transport detinute de persoane juridice	16020202	780,000	390,000	420,213		420,213	419,788		425
Taxe si tarife pentru eliberarea de licente si autorizatii de functionare	160203	30,000	15,000	8,280		8,280	8,280		
Alte taxe pe utilizarea bunurilor, autorizarea utilizarii bunurilor sau pe desfasurarea de activitati	160250	265,000	132,500	87,090	47,109	39,981	42,808	44,282	
C. VENITURI NEFISCALE (cod 00.13+00.14)	0012	-8,514,940	471,030	2,392,282	1,137,103	1,255,179	1,271,363	100,970	1,019,949
C1. VENITURI DIN PROPRIETATE (cod 30.02+31.02)	0013	716,200	406,200	648,240	187,611	460,629	469,525	77,139	101,576
Venituri din proprietate (cod 30.02.01+30.02.05+30.02.08+30.02.50)	3002	716,200	406,200	648,240	187,611	460,629	469,525	77,139	101,576
Venituri din concesiuni si inchirieri (cod 30.02.05.30)	300205	620,000	310,000	498,972	187,611	311,361	320,257	77,139	101,576
Alte venituri din concesiuni si inchirieri de catre institutiile publice	30020530	620,000	310,000	498,972	187,611	311,361	320,257	77,139	101,576
Venituri din dividende (cod 30.02.08.02+30.02.08.03)	300208	96,200	96,200	149,268		149,268	149,268		
Dividende de virat de catre societatile si companiile nationale si societatile cu capital majoritar de stat	30020803	96,200	96,200	149,268		149,268	149,268		
C2. VANZARI DE BUNURI SI SERVICII (cod 33.02+34.02+35.02+36.02+37.02)	0014	-9,231,140	64,830	1,744,042	949,492	794,550	801,838	23,831	918,373
Venituri din prestari de servicii si alte activitati (cod 33.02.08+33.02.10+33.02.12+33.02.24+33.02.27+33.02.28+33.02.50)	3302	765,000	385,000	465,331	8,605	456,726	454,600		10,731
Venituri din prestari de servicii	330208	600,000	300,000	345,498		345,498	345,498		
Contributia lunara a parintilor pentru intretinerea copiilor in unitatile de protectie sociala	330227			9,605	8,605	1,000	800		8,805
Alte venituri din prestari de servicii si alte activitati	330250	165,000	85,000	110,228		110,228	108,302		1,926
Amenzi, penalitati si confiscari (cod 35.02.01 la 35.02.03+35.02.50)	3502	9,500	9,500	954,319	931,868	22,451	34,208	22,962	897,149
Venituri din amenzi si alte sanctiuni aplicate potrivit dispozitiilor legale (cod 35.02.01.02)	350201	9,500	9,500	954,319	931,868	22,451	34,208	22,962	897,149
Venituri din amenzi si alte sanctiuni aplicate de catre alte institutii de specialitate	35020102	9,500	9,500	954,319	931,868	22,451	34,208	22,962	897,149
Diverse venituri (cod 3602)	3602	460,000	230,000	255,711	9,019	246,692	244,349	869	10,493

A	B	1	2	3=4+5	4	5	6	7	8=3-6-7
36.02.01+36.02.05+36.02.06+36.02.11+36.02.14+36.02.50)									
Alte venituri	360250	460,000	230,000	255,711	9,019	246,692	244,349	869	10,493
Transferuri voluntare, altele decat subventiile (cod 37.02.01+37.02.03+37.02.50)	3702	-10,465,640	-559,670	68,681		68,681	68,681		
Donatii si sponsorizari	370201	43,020	43,020	68,681		68,681	68,681		
Varsaminte din sectiunea de functionare pentru finantarea sectiunii de dezvoltare a bugetului local (cu semnul minus)	370203	-10,508,660	-602,690						
IV. SUBVENTII (cod 00.18)	0017	43,256,200	22,085,740	21,335,629		21,335,629	21,335,629		
SUBVENTII DE LA ALTE NIVELE ALE ADMINISTRATIEI PUBLICE (cod 42.02+43.02)	0018	43,256,200	22,085,740	21,335,629		21,335,629	21,335,629		
Subventii de la bugetul de stat (cod 42.02.21+42.02.28+42.02.32 la 42.02.36+42.02.41+ 42.02.42+42.02.44 la 42.02.46+42.02.51+42.02.54+42.02.63+42.02.64)	4202	43,256,200	22,085,740	21,335,629		21,335,629	21,335,629		
Finantarea drepturilor acordate persoanelor cu handicap	420221	42,384,000	21,660,100	20,919,584		20,919,584	20,919,584		
Subventii din bugetul de stat pentru finantarea unitatilor de asistenta medico-sociale	420235	228,000	114,000	114,000		114,000	114,000		
Sume primite de la administratiile locale in cadrul programelor FEAGA implementate de APIA	420242	160,000	40,000	45,045		45,045	45,045		
Subventii din bugetul de stat pentru finantarea camerelor agricole	420244	484,200	271,640	257,000		257,000	257,000		
VENITURILE SECTIUNII DE DEZVOLTARE (00.02+00.15+00.16+00.17+45.02) - TOTAL	000102	114,242,730	54,626,760	25,859,294	6,704,180	19,155,114	19,402,674	8,350,908	-1,894,288
VENITURI PROPRII (cod 00.02-11.02-37.02+00.15+00.16)	4802	416,420	326,420	1,257,470	903,286	354,184	7,826,289	117,751	-6,686,570
I. VENITURI CURENTE (cod 00.03+00.12)	0002	10,508,660	602,690						
C. VENITURI NEFISCALE (cod 00.14)	0012	10,508,660	602,690						
C2. VANZARI DE BUNURI SI SERVICII (cod 36.02+37.02)	0014	10,508,660	602,690						
Transferuri voluntare, altele decat subventiile (cod 37.02.04+37.02.05)	3702	10,508,660	602,690						
Varsaminte din sectiunea de functionare	370204	10,508,660	602,690						
II. VENITURI DIN CAPITAL (cod 39.02)	0015	416,420	326,420	1,257,470	903,286	354,184	326,289	117,751	813,430
Venituri din valorificarea unor bunuri (cod 39.02.01+39.02.03+39.02.04+39.02.07+39.02.10)	3902	416,420	326,420	1,257,470	903,286	354,184	326,289	117,751	813,430
Venituri din valorificarea unor bunuri ale institutiilor publice	390201			11		11	11		
Venituri din vanzarea unor bunuri apartinand domeniului privat al statului sau al unitatilor administrativ-teritoriale	390207	416,420	326,420	1,257,459	903,286	354,173	326,278	117,751	813,430
III. OPERATIUNI FINANCIARE (cod 40.02)	0016						7,500,000		-7,500,000
Incasari din rambursarea imprumuturilor acordate (cod	4002						7,500,000		-7,500,000

A	B	1	2	3=4+5	4	5	6	7	8=3-6-7
40.02.13+40.02.14+40.02.16)									
Sume din excedentul bugetului local utilizate pentru finantarea cheltuielilor sectiunii de dezvoltare	400214						7,500,000		-7,500,000
IV. SUBVENTII (cod 00.18)	0017	37,839,650	21,757,650	8,296,746	1,169,486	7,127,260	6,885,488	-164,846	1,576,104
SUBVENTII DE LA ALTE NIVELE ALE ADMINISTRATIEI PUBLICE (cod 42.02)	0018	37,839,650	21,757,650	8,296,746	1,169,486	7,127,260	6,885,488	-164,846	1,576,104
Subventii de la bugetul de stat (cod 42.02.01+42.02.05+ 42.02.10+42.02.12 la 42.02.20+42.02.29+ 42.02.40+ 42.02.51+42.02.52+42.02.55+ 42.02.62+42.02.63+42.02.65)	4202	37,839,650	21,757,650	8,296,746	1,169,486	7,127,260	6,885,488	-164,846	1,576,104
Subventii de la bugetul de stat catre bugetele locale necesare sustinerii derularii proiectelor finantate din fonduri externe nerambursabile (FEN) postaderare	420220	35,633,000	19,551,000	7,018,027	1,169,486	5,848,541	5,300,331	141,592	1,576,104
Sume alocate din bugetul de stat aferente corectiilor financiare	420262						306,438	-306,438	
Finantarea Programului National de Dezvoltare Locala	420265	2,206,650	2,206,650	1,278,719		1,278,719	1,278,719		
Sume primite de la UE/alti donatori in contul platilor efectuate si prefinantari (cod 45.02.01 la 45.02.05+45.02.07+45.02.08+45.02.15 la 45.02.21)	4502	65,478,000	31,940,000	16,305,078	4,631,408	11,673,670	4,690,897	8,398,003	3,216,178
Fondul European de Dezvoltare Regionala (cod 45.02.01.01 la 45.02.01.03)	450201	65,478,000	31,940,000	16,305,078	4,631,408	11,673,670	4,690,897	8,398,003	3,216,178
Sume primite in contul platilor efectuate in anul curent	45020101	6,565,900	3,939,470	11,834,783	4,631,408	7,203,375	3,669,395	4,949,210	3,216,178
Sume primite in contul platilor efectuate in anii anteriori	45020102	58,912,100	28,000,530	4,470,295		4,470,295	1,021,502	3,448,793	

Conducatorul institutiei

MARC TIBERIU



Conducatorul compartimentului

financiar-contabil
MARUSCA LEONTINA



CONTUL DE EXECUTIE A BUGETULUI LOCAL- CHELTUIELI

la data de 30.06.2014

Cod 21

-lei-

Denumirea indicatorilor *)	Cod indicator	Credite de angajament	Credite bugetare		Angajamente bugetare	Angajamente legale	Plati efectuate	Angajamente legale de platit	Cheltuieli efective
			anuale aprobate la finele perioadei de raportare	trimestriale cumulate					
A	B	1	2	3	4	5	6	7=5-6	8
TOTAL CHELTUIELI (cod 50.02+59.02+63.02+70.02+74.02+79.02)	4902		242,625,780	129,895,660	233,813,707	233,813,707	67,453,243	166,360,464	52,589,212
Partea I-a SERVICII PUBLICE GENERALE (cod 51.02+54.02+55.02+56.02)	5002		10,228,060	5,302,510	7,243,408	7,243,408	3,350,936	3,892,472	3,232,079
Autoritati publice si actiuni externe (cod 51.02.01)	5102		8,136,000	4,529,600	6,720,408	6,720,408	3,150,936	3,569,472	3,032,079
Autoritati executive si legislative (cod 51.02.01.03)	510201		8,136,000	4,529,600	6,720,408	6,720,408	3,150,936	3,569,472	3,032,079
Autoritati executive	51020103		8,136,000	4,529,600	6,720,408	6,720,408	3,150,936	3,569,472	3,032,079
Alte servicii publice generale (cod 54.02.05 la 54.02.07+54.02.10+54.02.50)	5402		2,092,060	772,910	523,000	523,000	200,000	323,000	200,000
Fond de rezerva bugetara la dispozitia autoritatilor locale	540205		1,569,060	472,910					
Servicii publice comunitare de evidenta a persoanelor	540210		523,000	300,000	523,000	523,000	200,000	323,000	200,000
Partea a II-a APARARE, ORDINE PUBLICA SI SIGURANTA NATIONALA (60.02+61.02)	5902		355,000	219,930	219,930	219,930	182,514	37,416	184,829
Aparare (cod 60.02.02)	6002		285,000	183,000	183,000	183,000	158,699	24,301	156,496
Aparare nationala	600202		285,000	183,000	183,000	183,000	158,699	24,301	156,496
Ordine publica si siguranta nationala (cod 61.02.03 +61.02.05+61.02.50)	6102		70,000	36,930	36,930	36,930	23,815	13,115	28,333
Protectie civila si protectia contra incendiilor (protectie civila nonmilitara)	610205		70,000	36,930	36,930	36,930	23,815	13,115	28,333
Partea a III-a CHELTUIELI SOCIAL-CULTURALE(cod 65.02+66.02+67.02+68.02)	6302		115,180,560	56,821,900	111,504,305	111,504,305	44,056,587	67,447,718	44,057,794
Invatamant (cod 65.02.03 la 65.02.05+65.02.07+65.02.11+65.02.50)	6502		10,634,650	6,094,400	10,491,933	10,491,933	5,899,007	4,592,926	6,064,393

A	B	1	2	3	4	5	6	7=5-6	8
Invatamant prescolar si primar (cod 65.02.03.01+65.02.03.02)	650203		3,231,000	1,884,000	3,231,000	3,231,000	1,828,817	1,402,183	1,879,538
Invatamant prescolar	65020301		933,000	502,000	933,000	933,000	501,455	431,545	502,830
Invatamant primar	65020302		2,298,000	1,382,000	2,298,000	2,298,000	1,327,362	970,638	1,376,708
Invatamant secundar (cod 65.02.04.01 la 65.02.04.03)	650204		2,050,000	1,233,000	2,050,000	2,050,000	1,185,173	864,827	1,220,033
Invatamant secundar inferior	65020401		2,050,000	1,233,000	2,050,000	2,050,000	1,185,173	864,827	1,220,033
Invatamant nedefinibil prin nivel (cod 65.02.07.04)	650207		5,343,650	2,967,400	5,200,933	5,200,933	2,884,017	2,316,916	2,963,822
Invatamant special	65020704		5,343,650	2,967,400	5,200,933	5,200,933	2,884,017	2,316,916	2,963,822
Alte cheltuieli in domeniul invatamantului	650250		10,000	10,000	10,000	10,000	1,000	9,000	1,000
Sanatate (cod 66.02.06+66.02.08+66.02.50)	6602		1,540,000	876,000	1,540,000	1,540,000	703,233	836,767	744,433
Servicii medicale in unitati sanitare cu paturi (cod 66.02.06.01+66.02.06.03)	660206		1,540,000	876,000	1,540,000	1,540,000	703,233	836,767	744,433
Spitale generale	66020601		1,540,000	876,000	1,540,000	1,540,000	703,233	836,767	744,433
Cultura, recreere si religie (cod 67.02.03+67.02.05+67.02.06+67.02.50)	6702		38,325,910	15,325,400	38,198,733	38,198,733	5,380,062	32,818,671	5,345,740
Servicii culturale (cod 67.02.03.02 la 67.02.03.08+67.02.03.12+67.02.03.30)	670203		5,020,910	2,740,170	4,898,733	4,898,733	2,526,890	2,371,843	2,462,659
Biblioteci publice comunale, oratenești, municipale	67020302		1,412,910	795,910	1,291,933	1,291,933	663,090	628,843	597,659
Muzee	67020303		1,995,000	1,075,000	1,995,000	1,995,000	1,070,000	925,000	1,070,000
Alte servicii culturale	67020330		1,613,000	869,260	1,611,800	1,611,800	793,800	818,000	795,000
Servicii recreative si sportive (cod 67.02.05.01 la 67.02.05.03)	670205		10,000	5,000	5,000	5,000	3,009	1,991	3,009
Tineret	67020502		10,000	5,000	5,000	5,000	3,009	1,991	3,009
Alte servicii in domeniile culturii, recreerii si religiei	670250		33,295,000	12,580,230	33,295,000	33,295,000	2,850,163	30,444,837	2,880,072
Asigurari si asistenta sociala (cod 68.02.04 la 68.02.06+68.02.10+68.02.11+68.02.12+68.02.15+68.02.50)	6802		64,680,000	34,526,100	61,273,639	61,273,639	32,074,285	29,199,354	31,903,228
Asistenta sociala in caz de boli si invaliditati (cod 68.02.05.02)	680205		9,551,880	5,657,000	7,772,985	7,772,985	4,597,465	3,175,520	4,229,491
Asistenta sociala in caz de invaliditate	68020502		9,551,880	5,657,000	7,772,985	7,772,985	4,597,465	3,175,520	4,229,491
Asistenta sociala pentru familie si copii	680206		11,473,230	6,141,000	9,941,838	9,941,838	5,575,774	4,366,064	5,836,928
Unitati de asistenta medico-sociale	680212		436,890	234,000	436,890	436,890	225,062	211,828	225,062
Prevenirea excluderii sociale (cod 68.02.15.01+68.02.15.02)	680215		42,384,000	21,660,100	42,287,926	42,287,926	20,841,984	21,445,942	20,777,747
Ajutor social	68021501		42,384,000	21,660,100	42,287,926	42,287,926	20,841,984	21,445,942	20,777,747
Alte cheltuieli in domeniul asigurarilor si asistentei sociale (cod 68.02.50.50)	680250		834,000	834,000	834,000	834,000	834,000		834,000
Alte cheltuieli in domeniul asistentei sociale	68025050		834,000	834,000	834,000	834,000	834,000		834,000

A	B	1	2	3	4	5	6	7=5-6	8
Partea a IV-a SERVICII SI DEZVOLTARE PUBLICA, LOCUINTE, MEDIU SI APE (cod 70.02+74.02)	6902		91,049,330	52,304,030	91,049,330	91,049,330	15,079,978	75,969,352	77,400
Locuinte, servicii si dezvoltare publica (cod 70.02.03+70.02.05 la 70.02.07+70.02.50)	7002		169,600	92,200	169,600	169,600	77,400	92,200	77,400
Alimentari cu apa si amenajari hidrotehnice (cod 70.02.05.01+70.02.05.02)	700205		169,600	92,200	169,600	169,600	77,400	92,200	77,400
Alimentare cu apa	70020501		169,600	92,200	169,600	169,600	77,400	92,200	77,400
Protectia mediului (cod 74.02.03+74.02.05+74.02.06)	7402		90,879,730	52,211,830	90,879,730	90,879,730	15,002,578	75,877,152	
Salubritate si gestiunea deseurilor (cod 74.02.05.01+74.02.05.02)	740205		90,879,730	52,211,830	90,879,730	90,879,730	15,002,578	75,877,152	
Colectarea, tratarea si distrugerea deseurilor	74020502		90,879,730	52,211,830	90,879,730	90,879,730	15,002,578	75,877,152	
Partea a V-a ACTIUNI ECONOMICE (80.02+81.02+83.02+84.02+87.02)	7902		25,812,830	15,247,290	23,796,734	23,796,734	4,783,228	19,013,506	5,037,110
Actiuni generale economice, comerciale si de munca (cod 80.02.01)	8002		12,281,980	6,789,000	12,161,884	12,161,884	1,695,947	10,465,937	1,949,829
Actiuni generale economice si comerciale (cod 80.02.01.06+80.02.01.09+80.02.01.10+80.02.01.30)	800201		12,281,980	6,789,000	12,161,884	12,161,884	1,695,947	10,465,937	1,949,829
Programe de dezvoltare regionala si sociala	80020110		9,891,980	5,556,000	9,777,680	9,777,680	515,362	9,262,318	575,338
Alte cheltuieli pentru actiuni generale economice si comerciale	80020130		2,390,000	1,233,000	2,384,204	2,384,204	1,180,585	1,203,619	1,374,491
Agricultura, silvicultura, piscicultura si vanatoare (cod 83.02.03)	8302		484,200	271,640	484,200	484,200	257,000	227,200	257,000
Agricultura (cod 83.02.03.03+83.02.03.07+83.02.03.30)	830203		484,200	271,640	484,200	484,200	257,000	227,200	257,000
Camere agricole	83020307		484,200	271,640	484,200	484,200	257,000	227,200	257,000
Transporturi (cod 84.02.03+84.02.04+84.02.06+84.02.50)	8402		13,046,650	8,186,650	11,150,650	11,150,650	2,830,281	8,320,369	2,830,281
Transport rutier (cod 84.02.03.01 la 84.02.03.03)	840203		13,046,650	8,186,650	11,150,650	11,150,650	2,830,281	8,320,369	2,830,281
Drumuri si poduri	84020301		13,046,650	8,186,650	11,150,650	11,150,650	2,830,281	8,320,369	2,830,281
CHELTUIELILE SECTIUNII DE FUNCTIONARE (cod 50.02+59.02+63.02+70.02+74.02+79.02)	4902		104,946,440	56,431,950	96,128,667	96,128,667	49,700,242	46,428,425	50,178,659
Partea I-a SERVICII PUBLICE GENERALE (cod 51.02+54.02+55.02+56.02)	5002		9,683,060	4,998,010	6,698,408	6,698,408	3,210,295	3,488,113	3,078,240
Autoritati publice si actiuni externe (cod 51.02.01)	5102		7,591,000	4,225,100	6,175,408	6,175,408	3,010,295	3,165,113	2,878,240
Autoritati executive si legislative (cod 51.02.01.03)	510201		7,591,000	4,225,100	6,175,408	6,175,408	3,010,295	3,165,113	2,878,240
Autoritati executive	51020103		7,591,000	4,225,100	6,175,408	6,175,408	3,010,295	3,165,113	2,878,240
Alte servicii publice generale (cod 54.02.05 la 54.02.07+54.02.10+54.02.50)	5402		2,092,060	772,910	523,000	523,000	200,000	323,000	200,000

A	B	1	2	3	4	5	6	7=5-6	8
Fond de rezerva bugetara la dispozitia autoritatilor locale	540205		1,569,060	472,910					
Servicii publice comunitare de evidenta a persoanelor	540210		523,000	300,000	523,000	523,000	200,000	323,000	200,000
Partea a II-a APARARE, ORDINE PUBLICA SI SIGURANTA NATIONALA (60.02+61.02)	5902		355,000	219,930	219,930	219,930	182,514	37,416	180,783
Aparare (cod 60.02.02)	6002		285,000	183,000	183,000	183,000	158,699	24,301	153,679
Aparare nationala	600202		285,000	183,000	183,000	183,000	158,699	24,301	153,679
Ordine publica si siguranta nationala (cod 61.02.03+61.02.05+61.02.50)	6102		70,000	36,930	36,930	36,930	23,815	13,115	27,104
Protectie civila si protectia contra incendiilor (protectie civila nonmilitara)	610205		70,000	36,930	36,930	36,930	23,815	13,115	27,104
Partea a III-a CHELTUIELI SOCIAL-CULTURALE(cod 65.02+66.02+67.02+68.02)	6302		85,965,180	45,877,370	82,288,925	82,288,925	42,823,253	39,465,672	43,243,250
Invatamant (cod 65.02.03 la 65.02.05+65.02.07+65.02.11+65.02.50)	6502		10,634,650	6,094,400	10,491,933	10,491,933	5,899,007	4,592,926	6,046,572
Invatamant prescolar si primar (cod 65.02.03.01+65.02.03.02)	650203		3,231,000	1,884,000	3,231,000	3,231,000	1,828,817	1,402,183	1,879,538
Invatamant prescolar	65020301		933,000	502,000	933,000	933,000	501,455	431,545	502,830
Invatamant primar	65020302		2,298,000	1,382,000	2,298,000	2,298,000	1,327,362	970,638	1,376,708
Invatamant secundar (cod 65.02.04.01 la 65.02.04.03)	650204		2,050,000	1,233,000	2,050,000	2,050,000	1,185,173	864,827	1,220,033
Invatamant secundar inferior	65020401		2,050,000	1,233,000	2,050,000	2,050,000	1,185,173	864,827	1,220,033
Invatamant nedefinibil prin nivel (cod 65.02.07.04)	650207		5,343,650	2,967,400	5,200,933	5,200,933	2,884,017	2,316,916	2,946,001
Invatamant special	65020704		5,343,650	2,967,400	5,200,933	5,200,933	2,884,017	2,316,916	2,946,001
Alte cheltuieli in domeniul invatamantului	650250		10,000	10,000	10,000	10,000	1,000	9,000	1,000
Sanatate (cod 66.02.06+66.02.08+66.02.50)	6602		228,000	114,000	228,000	228,000	103,233	124,767	103,233
Servicii medicale in unitati sanitare cu paturi (cod 66.02.06.01+66.02.06.03)	660206		228,000	114,000	228,000	228,000	103,233	124,767	103,233
Spitale generale	66020601		228,000	114,000	228,000	228,000	103,233	124,767	103,233
Cultura, recreere si religie (cod 67.02.03+67.02.05+67.02.06+67.02.50)	6702		11,072,530	5,742,870	10,945,353	10,945,353	5,346,728	5,598,625	5,301,581
Servicii culturale (cod 67.02.03.02 la 67.02.03.08+67.02.03.12+67.02.03.30)	670203		4,966,530	2,685,790	4,844,353	4,844,353	2,503,574	2,340,779	2,458,427
Biblioteci publice comunale, orasenesti, municipale	67020302		1,358,530	741,530	1,237,553	1,237,553	639,774	597,779	593,427
Muzee	67020303		1,995,000	1,075,000	1,995,000	1,995,000	1,070,000	925,000	1,070,000
Alte servicii culturale	67020330		1,613,000	869,260	1,611,800	1,611,800	793,800	818,000	795,000
Servicii recreative si sportive (cod 67.02.05.01 la 67.02.05.03)	670205		10,000	5,000	5,000	5,000	3,009	1,991	3,009

A	B	1	2	3	4	5	6	7=5-6	8
Tineret	67020502		10,000	5,000	5,000	5,000	3,009	1,991	3,009
Alte servicii in domeniile culturii, recreerii si religiei	670250		6,096,000	3,052,080	6,096,000	6,096,000	2,840,145	3,255,855	2,840,145
Asigurari si asistenta sociala (cod 68.02.04 la 68.02.06 +68.02.10+68.02.11+68.02.12+68.02.15+68.02.50)	6802		64,030,000	33,926,100	60,623,639	60,623,639	31,474,285	29,149,354	31,791,864
Asistenta sociala in caz de boli si invaliditati (cod 68.02.05.02)	680205		8,901,880	5,057,000	7,122,985	7,122,985	3,997,465	3,125,520	4,185,012
Asistenta sociala in caz de invaliditate	68020502		8,901,880	5,057,000	7,122,985	7,122,985	3,997,465	3,125,520	4,185,012
Asistenta sociala pentru familie si copii	680206		11,473,230	6,141,000	9,941,838	9,941,838	5,575,774	4,366,064	5,770,043
Unitati de asistenta medico-sociale	680212		436,890	234,000	436,890	436,890	225,062	211,828	225,062
Prevenirea excluderii sociale (cod 68.02.15.01+68.02.15.02)	680215		42,384,000	21,660,100	42,287,926	42,287,926	20,841,984	21,445,942	20,777,747
Ajutor social	68021501		42,384,000	21,660,100	42,287,926	42,287,926	20,841,984	21,445,942	20,777,747
Alte cheltuieli in domeniul asigurarilor si asistentei sociale (cod 68.02.50.50)	680250		834,000	834,000	834,000	834,000	834,000		834,000
Alte cheltuieli in domeniul asistentei sociale	68025050		834,000	834,000	834,000	834,000	834,000		834,000
Partea a V-a ACTIUNI ECONOMICE (80.02+81.02+83.02+84.02+87.02)	7902		8,943,200	5,336,640	6,921,404	6,921,404	3,484,180	3,437,224	3,676,386
Actiuni generale economice, comerciale si de munca (cod 80.02.01)	8002		3,609,000	2,111,000	3,483,204	3,483,204	1,755,547	1,727,657	1,947,753
Actiuni generale economice si comerciale (cod 80.02.01.06+ 80.02.01.09+ 80.02.01.10+ 80.02.01.30)	800201		3,609,000	2,111,000	3,483,204	3,483,204	1,755,547	1,727,657	1,947,753
Programe de dezvoltare regionala si sociala	80020110		1,219,000	878,000	1,099,000	1,099,000	574,962	524,038	574,962
Alte cheltuieli pentru actiuni generale economice si comerciale	80020130		2,390,000	1,233,000	2,384,204	2,384,204	1,180,585	1,203,619	1,372,791
Agricultura, silvicultura, piscicultura si vanatoare (cod 83.02.03)	8302		484,200	271,640	484,200	484,200	257,000	227,200	257,000
Agricultura (cod 83.02.03.03+83.02.03.07+83.02.03.30)	830203		484,200	271,640	484,200	484,200	257,000	227,200	257,000
Camere agricole	83020307		484,200	271,640	484,200	484,200	257,000	227,200	257,000
Transporturi (cod 84.02.03+84.02.04+84.02.06+84.02.50)	8402		4,850,000	2,954,000	2,954,000	2,954,000	1,471,633	1,482,367	1,471,633
Transport rutier (cod 84.02.03.01 la cod 84.02.03.03)	840203		4,850,000	2,954,000	2,954,000	2,954,000	1,471,633	1,482,367	1,471,633
Drumuri si poduri	84020301		4,850,000	2,954,000	2,954,000	2,954,000	1,471,633	1,482,367	1,471,633
CHELTUIELILE SECTIUNII DE DEZVOLTARE (cod 50.02+59.02+63.02+70.02+74.02+79.02)	4902		137,679,340	73,463,710	137,685,040	137,685,040	17,753,001	119,932,039	2,410,553
Partea I-a SERVICII PUBLICE GENERALE (cod 51.02+54.02)	5002		545,000	304,500	545,000	545,000	140,641	404,359	153,839
Autoritati publice si actiuni externe (cod 51.02.01)	5102		545,000	304,500	545,000	545,000	140,641	404,359	153,839
Autoritati executive si legislative (cod 51.02.01.03)	510201		545,000	304,500	545,000	545,000	140,641	404,359	153,839
Autoritati executive	51020103		545,000	304,500	545,000	545,000	140,641	404,359	153,839

