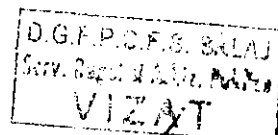


BILANT



Nr 1336 / 31.07.2015

incheiat la 30.06.2015

- lei -

Nr. rand	Denumirea indicatorilor	Cod	Sold la:	
			inceputul anului	sfarsitul perioadei
A	B	C	1	2
	Active fixe necorporale (ct.2030000+2050000+2060000+2080100+2080200+ 2330000 -2800300-2800500-2800800-2900400-2900500-2900800-2930100*)	03	342662	342673
	Instalatii tehnice, mijloace de transport, animale, plantatii, mobilier, aparatura birotica si alte active corporale (ct.2130100+2130200+2130300+2130400+2140000+2310000 -2810300-2810400-2910300-2910400-2930200*)	04	15271893	14101364
	Terenuri si cladiri (ct.2110100+2110200+2120000+2310000-2810100-2810200 -2910100-2910200-2930200)	05	1028749254	1059160904
	Active financiare necurente (investitii pe termen lung) peste un an (ct.2600100+2600200+2600300+2650000+ 2670201+ 2670202+ 2670203+2670204+2670205+2670208 -2960101-2960102 -2960103 -2960200), din care: 2678+2679- 296) din care:	07	675034	915034
	Titluri de participare (ct.2600100+2600200+2600300-2960101-2960102-2960103)	08	675034	915034
	Creante necurente – sume ce urmeaza a fi incasate dupa o perioada mai mare de un an (ct.4110201+4110208+4130200+4280202+4610201+ 4610209 - 4910200 - 4960200), din care:	09	320338	549655
	Creante comerciale necurente – sume ce urmeaza a fi incasate dupa o perioada mai mare de un an (ct 4110201+4110208+4610201+4610209 - 4910200 -4960200)	10	320338	549655
	TOTAL ACTIVE NECURENTE (rd.03+04+05+06+07+09)	15	1045359181	1075069630
	Stocuri (ct.3010000+3020100+3020200+3020300+3020400+ 3020500+ 3020600+ 3020700+3020800+3020900+ 3030100+3030200+ 3040100+ 3040200+3050100+ 3050200+3070000+3090000+ 3310000+ 3320000+ 3410000+3450000+3460000+3470000+ 3490000+ 3510100+ 3510200+3540100+ 3540500+3540600+ 3560000+ 3570000+ 3580000+ 3590000+3610000+ 3710000+ 3810000+/-3480000+/-3780000-3910000 -3920100-3920200 -3930000-3940100-3940500-3940600-3950100-3950200-3950300- 3950400-3950600-3950700-3950800-3960000-3970000-3980000)	19	24699211	25171321
	Creante din operatiuni comerciale, avansuri si alte decontari (ct.2320000+2340000+4090101+4090102+4110101+ 4110108+ 4130100+ 4180000+4250000+4280102+ 4610101+ 4610109 +4730109**+4810101+ 4810102+ 4810103+4810200+ 4810300+4810900+ 4820000+ 4830000 + 4890000 - 4910100- 4960100+5120800), din care:	21	16591993	16509330
	Creante comerciale si avansuri (ct.2320000+2340000+4090101+4090102+ 4110101+ 4110108+ 4130100 +4180000+4610101+4610109 -4910100 - 4960100), din care :	22	12419917	13536630
	Creante bugetare (ct. 4310100**+4310200**+4310300**+4310400**+ 4310500**+ 4310700**+4370100**+4370200**+ 4370300**+ 4420400+ 4420800**+ 4440000**+ 4460000** 4480200+ 4610102+ 4630000+ 4640000 + 4650100+4650200+4660401+ 4660402+ 4660500+	23	1671490	2229023

A	B	C	1	2
	4660900+ 4810101**+ 4810102**+ 4810103**+ 4810900**+ 4820000** - 4970000), din care:			
	Creantele bugetului general consolidat (ct.4630000+4640000+4650100+4650200+4660401+4660402+ 4660500+ 4660900 - 4970000)	24	1671490	2228709
	Creante din operatiuni cu fonduri externe nerambursabile si fonduri de la buget (ct.4500100+4500300+4500501+4500502+4500503+ 4500504+ 4500505+4500700+ 4510100+4510300 + 4510500 +4530100+ 4540100+4540301+4540302+ 4540501+ 4540502+4540503+ 4540504+4550100+ 4550301+4550302+ 4550303+ 4560100+ 4560303+ 4560309+ 4570100+4570201+4570202+4570203+ 4570205+4570206+4570209+4570301+4570302+ 4570309+ 4580100+ 4580301+4580302+ 4610103+ 4730103** +4740000+ 4760000), din care:	25	14209111	8769961
	Total creante curente (rd. 21+23+25+27)	30	32472594	27508314
	Conturi la trezorerie, casa în lei (ct. 5100000+5120101+5120501+5130101+5130301+5130302+5140101+5140301+5140302+5150101+5150103+5150301+5150500+5150600+5160101+5160301+5160302+5170101+5170301+5170302+5200100+5210100+5210300+5230000+5250101+5250102+5250301+ 5250302+5250400+5260000+5270000+5280000+5290101+5290201+5290301+5290400+5290901+5310101+5500101+5510000+5520000+5550101+5550400+5570101+5580101+5580201+5590101+5600101+5600300+5600401+5610100+5610300+5620101+5620300+ 5620401+5710100+5710300+5710400+5740101+5740102+5740301+5740302+5740400+5750100+5750300+5750400-7700000)	33	17972293	50598585
	Dobânda de încasat, alte valori, avansuri de trezorerie (ct.5180701+5320100+5320200+5320300+5320400+ 5320500+ 5320600+ 5320800+5420100)	33.1	180266	123811
	Conturi la institutii de credit, BNR, casa în valuta (ct. 5110101+5110102+5120102+5120402+5120502+5130102+ 5130202+5140102+5140202+5150102+5150202+5150302+ 5160102+5160202+5170102+5170202+5290102+5290202+ 5290302+5290902+5310402+5410102+5410202+5500102+ 5550102+5550202+5570202+5580102+5580202+5580302+5580303+5590102+5590202+5600102+5600103+5600402+5620102+5620103+5620402)	35	122731	120006
	Total disponibilitati si alte valori (rd.33+33.1+35+35.1)	40	18275290	50842402
	Cheltuieli in avans (ct. 4710000)	42	57864	37686
	TOTAL ACTIVE CURENTE (rd.19+30+31+40+41+41.1+42)	45	75504959	103559723
	TOTAL ACTIVE (rd.15+45)	46	1120864140	1178629353
	Sume necurente- sume ce urmeaza a fi platite dupa o perioada mai mare de un an (ct.2690200+4010200+4030200+4040200+4050200+4280201+ 4620201+ 4620209 + 5090000), din care:	52	26626	26575
	Datorii comerciale (ct.4010200+4030200+ 4040200+4050200+ 4620201+ 4620209)	53	26626	26575
	Provizioane (ct. 1510201+1510202+1510203+1510204+1510208)	55	769207	769207
	TOTAL DATORII NECURENTE (rd.52+54+55)	58	795833	795782
	Datorii comerciale, avansuri si alte decontari (ct.2690100+4010100+4030100+4040100+4050100+ 4080000+ 4190000+ 4620101+4620109 +4730109+ 4810101+4810102+ 4810103+4810200+ 4810300+ 4810900+4820000+ 4830000+4890000+ 5090000+ 5120800), din care:	60	5308033	5767674
	Datorii comerciale si avansuri (ct. 4010100+4030100+4040100+4050100+ 4080000+ 4190000+ 4620101+ 4620109), din care:	61	4856052	5107847
	Datorii catre bugete (ct. 4310100+4310200 + 4310300 + 4310400 + 4310500+ 4310700+ 4370100 + 4370200 + 4370300 + 4400000+4410000+ 4420300 + 4420800 + 4440000 + 4460000 4480100 +4550501 + 4550502+ 4550503+ 4620109+ 4670100+	62	3692288	2777025

A	B	C	1	2
	4670200 + 4670300 + 4670400 + 4670500+ 4670900+ 4730109+4810900+ 4820000), din care:			
	Contributii sociale (ct.4310100+4310200+4310300+4310400+4310500+4310700+437 0100+4370200+4370300)	63.1	1616783	1722033
	Datorii din operatiuni cu Fonduri externe nerambursabile si fonduri de la buget, alte datorii catre alte organisme internationale (ct. 4500200+4500400+4500600+4510200+4510401+4540402+ 4540409+4510601+4510602+4510603+4510605+4510606+ 4510609+4520100+4520200+4530200+4540200+4540401+454040 2+4540601+4540602+4540603+4550200+4550401+ 4550402+4550403+4550404+4560400+4580401+4580402+ 4580501+4580502+4590000+4620103+4730103+4760000)	65	4966710	3860740
	Salariile angajatilor (ct.4210000+4230000+4260000+4270100+4270300+4280101)	72	3516702	3677673
	Alte drepturi cuvenite altor categorii de persoane (pensii, indemnizatii de somaj, burse) (ct.4220100+4220200+4240000+4260000+4270200+4270300+429 0000+4380000), din care:	73	3428976	3947902
	Venituri in avans (ct.4720000)	74	850570	1016133
	Provizioane (ct. 1510101+1510102+1510103+1510104+1510108)	75	761118	470118
	TOTAL DATORII CURENTE (rd.60+62+65+70+71+72+73+74+75)	78	22524397	21517265
	TOTAL DATORII (rd.58+78)	79	23320230	22313047
	ACTIVE NETE = TOTAL ACTIVE – TOTAL DATORII = CAPITALURI PROPRII (rd.80= rd.46-79 = rd.90)	80	1097543910	1156316306
	Rezerve, fonduri (ct.1000000+1010000+1020101+1020102+1030000+1040101+104 0102+1050100+1050200+1050300+1050400+1050500+ 1060000+ 1320000+ 1330000+1390100)	84	921871898	928178410
	Rezultatul reportat (ct.1170000- sold creditor)	85	119155459	176507986
	Rezultatul patrimonial al exercitiului (ct.1210000- sold creditor)	87	56516553	51629910
	TOTAL CAPITALURI PROPRII (rd.84+85-86+87-88)	90	1097543910	1156316306

*) Conturi de repartizat dupa natura elementelor respective.

**) Solduri debitoare ale conturilor respective.

Conducatorul institutiei

MARȘ TIBERIU



Conducatorul compartimentului
financiar-contabil
MARUSCA LEONTINA

CONTUL DE REZULTAT PATRIMONIAL

la data de 30.06.2015

Cod 02

-lei-

Nr. crt	Denumirea indicatorilor	Cod rand	An precedent	An curent
A	B	C	1	2
1.	Venituri din impozite, taxe, contributiile de asigurari si alte venituri ale bugetelor (ct.7300100+7300200+7310100+7310200+7320100+ 7330000+ 7340000+ 7350100+7350200+7350300+7350400+ 7350500+ 7350600+7360100+7390000+7450100+7450200+ 7450300+ 7450400+ 7450500+7450900+ 7460100+ 7460200+ 7460300+ 7460900)	02	34,184,729	62,701,806
2.	Venituri din activitati economice (ct.7210000+7220000+7510100+ 7510200+/-7090000)	03	31,042,839	32,154,679
3.	Finantari, subventii, transferuri, alocatii bugetare cu destinatie speciala (ct. 7510500+7710000+7720100+7720200+7730000+7740100+7740200+7750000+7760000+7780000+7790101+790109)	04	44,964,426	51,272,488
4.	Alte venituri operationale (ct.7140000+7180000+7500000+7510300+7510400+7810200+7810300 +7810401+7810402+7770000)	05	674,060	2,686,090
	TOTAL VENITURI OPERATIONALE (rd.02+03+04+05)	06	110,866,054	148,815,063
1.	Salariile si contributiile sociale aferente angajatilor (ct.6410000+6420000+6450100+6450200+6450300+ 6450400+ 6450500+6450600+ 6450800+6460000+6470000)	08	32,980,757	33,132,556
2.	Subventii si transferuri (ct.6700000+6710000+6720000+6730000+6740000+ 6750000+ 6760000+ 6770000+ 6780000+6790000)	09	27,023,779	30,640,080
3.	Stocuri, consumabile, lucrari si servicii executate de terti (ct.6010000+6020100+6020200+6020300+6020400+ 6020500+ 6020600+ 6020700+6020800+6020900+6030000+ 6060000+ 6070000+6080000+6090000+6100000+ 6110000+ 6120000+ 6130000+6140000+6220000+6230000+6240100+ 6240200+ 6260000+6270000+6280000+6290100)	10	24,490,758	24,985,496
4.	Cheltuieli de capital, amortizari si provizioane (ct.6290200+6810100+6810200+6810300+6810401+6810402+6820101+ 6820109+6820200+ 6890100+ 6890200)	11	1,255,951	8,047,186
5	Alte cheltuieli operationale (ct.6350000+6540000+6580000+6580101+6580109)	12	141,057	378,804

A	B	C	1	2
	TOTAL CHELTUIELI OPERATIONALE (rd.08+09+10+11+12)	13	85,892,302	97,184,122
	- EXCEDENT (rd.06- rd.13)	15	24,973,752	51,630,941
V.	CHELTUIELI FINANCIARE (ct. 6630000+6640000+6650100+6650200+66600 00+6670000+ 6680000+6690000+6860300+6860400+68608 00)	18	2,160	
	- DEFICIT (rd.18- rd.17)	21	2,160	
	- EXCEDENT (rd.15+20-16-21)	23	24,971,592	51,630,941
VIII.	VENITURI EXTRAORDINARE (ct.7910000)	25	11	
IX	CHELTUIELI EXTRAORDINARE (ct.6900000+6910000)	26	16,675	1,031
	- DEFICIT (rd.26-rd.25)	29	16,664	1,031
	- EXCEDENT (rd. 28+28-24-29)	31	24,954,928	51,629,910

Conducatorul institutiei

MARC TIBERIU



Conducatorul compartimentului
financiar-contabil
MARUSCA LEONTINA

CONTUL DE REZULTAT PATRIMONIAL

la data de 30.06.2015

Cod 02


-lei-

Nr. crt	Denumirea indicatorilor	Cod rand	An precedent	An curent
A	B	C	1	2
1.	Venituri din impozite, taxe, contributii de asigurari si alte venituri ale bugetelor (ct.7300100+7300200+7310100+7310200+7320100+ 7330000+ 7340000+ 7350100+7350200+7350300+7350400+ 7350500+ 7350600+7360100+7390000+7450100+7450200+ 7450300+ 7450400+ 7450500+7450900+ 7460100+ 7460200+ 7460300+ 7460900)	02	34,181,637	62,699,237
3.	Finantari, subventii, transferuri, alocatii bugetare cu destinatie speciala (ct. 7510500+7710000+7720100+7720200+7730000+7740100+7740200+7750000+7760000+7780000+7790101+790109)	04	40,136,559	47,527,370
4.	Alte venituri operationale (ct.7140000+7180000+7500000+7510300+7510400+7810200+7810300 +7810401+7810402+7770000)	05	460,631	2,681,299
	TOTAL VENITURI OPERATIONALE (rd.02+03+04+05)	06	74,778,827	112,907,906
1.	Salariile si contributiile sociale aferente angajatilor (ct.6410000+6420000+6450100+6450200+6450300+ 6450400+ 6450500+6450600+ 6450800+6460000+6470000)	08	10,737,896	10,329,397
2.	Subventii si transferuri (ct.6700000+6710000+6720000+6730000+6740000+ 6750000+ 6760000+ 6770000+ 6780000+6790000)	09	27,022,729	30,640,080
3.	Stocuri, consumabile, lucrari si servicii executate de terti (ct.6010000+6020100+6020200+6020300+6020400+ 6020500+ 6020600+ 6020700+6020800+6020900+6030000+ 6060000+ 6070000+6080000+6090000+6100000+ 6110000+ 6120000+ 6130000+6140000+6220000+6230000+6240100+ 6240200+ 6260000+6270000+6280000+6290100)	10	12,169,471	12,367,070
4.	Cheltuieli de capital, amortizari si provizioane (ct.6290200+6810100+6810200+6810300+6810401+6810402+6820101+ 6820109+6820200+ 6890100+ 6890200)	11	383,727	7,023,875
5.	Alte cheltuieli operationale (ct.6350000+6540000+6580000+6580101+6580109)	12	140,979	377,302
	TOTAL CHELTUIELI OPERATIONALE (rd.08+09+10+11+12)	13	50,454,802	60,737,724
	- EXCEDENT (rd.06- rd.13)	15	24,324,025	52,170,182

A	B	C	1	2
V.	CHELTUIELI FINANCIARE (ct. 6630000+6640000+6650100+6650200+6660000+6670000+6680000+6690000+6860300+6860400+6860800)	18	2,160	
	- DEFICIT (rd.18- rd.17)	21	2,160	
	- EXCEDENT (rd.15+20-16-21)	23	24,321,865	52,170,182
VIII.	VENITURI EXTRAORDINARE (ct.7910000)	25	11	
IX	CHELTUIELI EXTRAORDINARE (ct.6900000+6910000)	26	16,675	1,031
	- DEFICIT (rd.26-rd.25)	29	16,664	1,031
	- EXCEDENT (rd. 23+28-24-29)	31	24,305,201	52,169,151

Conducatorul institutiei

MARC TIBERIU



Conducatorul compartimentului financiar-contabil

MARUSCA LEONTINA

CONTUL DE REZULTAT PATRIMONIAL

la data de 30.06.2015


Cod 02

-lei-

Nr. crt	Denumirea indicatorilor	Cod rand	An precedent	An curent
A	B	C	1	2
3.	Finantari, subventii, transferuri, alocatii bugetare cu destinatie speciala (ct. 7510500+7710000+7720100+7720200+7730000+7740100+7740200+7750000+7760000+7780000+7790101+790109)	04	1,333,370	
	TOTAL VENITURI OPERATIONALE (rd.02+03+04+05)	06	1,333,370	
	- EXCEDENT (rd.06- rd.13)	15	1,333,370	
	- EXCEDENT (rd.15+20-16-21)	23	1,333,370	
	- EXCEDENT (rd. 23+28-24-29)	31	1,333,370	

Conducatorul institutiei

MARC TIBERIU

Conducatorul compartimentului
financiar-contabil
MARUSCA LEONTINA

CONTUL DE REZULTAT PATRIMONIAL

la data de 30.06.2015

Cod 02



-lei-

Nr. crt	Denumirea indicatorilor	Cod rand	An precedent	An curent
A	B	C	1	2
1.	Venituri din impozite, taxe, contributii de asigurari si alte venituri ale bugetelor (ct.7300100+7300200+7310100+7310200+7320100+ 7330000+ 7340000+ 7350100+7350200+7350300+7350400+ 7350500+ 7350600+7360100+7390000+7450100+7450200+ 7450300+ 7450400+ 7450500+7450900+ 7460100+ 7460200+ 7460300+ 7460900)	02	3,092	2,569
2.	Venituri din activitati economice (ct.7210000+7220000+7510100+ 7510200+/-7090000)	03	31,042,839	32,154,679
3.	Finantari, subventii, transferuri, alocatii bugetare cu destinatie speciala (ct. 7510500+7710000+7720100+7720200+7730000+7740100+7740200+7750000+7760000+7780000+7790101+790109)	04	3,257,198	2,649,340
4.	Alte venituri operationale (ct.7140000+7180000+7500000+7510300+7510400+7810200+7810300 +7810401+7810402+7770000)	05	6,429	4,791
	TOTAL VENITURI OPERATIONALE (rd.02+03+04+05)	06	34,309,558	34,811,379
1.	Salariile si contributiile sociale aferente angajatilor (ct.6410000+6420000+6450100+6450200+6450300+ 6450400+ 6450500+6450600+ 6450800+6460000+6470000)	08	22,242,861	22,803,159
2.	Subventii si transferuri (ct.6700000+6710000+6720000+6730000+6740000+ 6750000+ 6760000+ 6770000+ 6780000+6790000)	09	1,050	
3.	Stocuri, consumabile, lucrari si servicii executate de terti (ct.6010000+6020100+6020200+6020300+6020400+ 6020500+ 6020600+ 6020700+6020800+6020900+6030000+ 6060000+ 6070000+6080000+6090000+6100000+ 6110000+ 6120000+ 6130000+6140000+6220000+6230000+6240100+ 6240200+ 6260000+6270000+6280000+6290100)	10	12,200,117	12,528,628
4.	Cheltuieli de capital, amortizari si provizioane (ct.6290200+6810100+6810200+6810300+6810401+6810402+6820101+ 6820109+6820200+ 6890100+ 6890200)	11	751,604	920,854
5	Alte cheltuieli operationale (ct.6350000+6540000+6580000+6580101+6580109)	12	78	1,502

A	B	C	1	2
	TOTAL CHELTUIELI OPERATIONALE (rd.08+09+10+11+12)	13	35,195,710	36,254,143
	- DEFICIT (rd.13- rd.06)	16	886,152	1,442,764
	- DEFICIT (rd.16+21-15-20)	24	886,152	1,442,764
	- DEFICIT (rd. 24+29-23-28)	32	886,152	1,442,764


Conducatorul institutiei

MARC TIBERIU

Conducatorul compartimentului
financiar-contabil

MARUSCA LEONTINA



CONTUL DE REZULTAT PATRIMONIAL

la data de 30.06.2015

Cod 02

-lei-

Nr. crt	Denumirea indicatorilor	Cod rand	An precedent	An curent
A	B	C	1	2
3.	Finantari, subventii, transferuri, alocatii bugetare cu destinatie speciala (ct. 7510500+7710000+7720100+7720200+7730000+7740100+7740200+7750000+7760000+7780000+7790101+790109)	04	237,299	1,095,778
4.	Alte venituri operationale (ct. 7140000+7180000+7500000+7510300+7510400+7810200+7810300+7810401+7810402+7770000)	05	207,000	
	TOTAL VENITURI OPERATIONALE (rd.02+03+04+05)	06	444,299	1,095,778
3.	Stocuri, consumabile, lucrari si servicii executate de terti (ct.6010000+6020100+6020200+6020300+6020400+ 6020500+ 6020600+ 6020700+6020800+6020900+6030000+ 6060000+ 6070000+6080000+6090000+6100000+ 6110000+ 6120000+ 6130000+6140000+6220000+6230000+6240100+ 6240200+ 6260000+6270000+6280000+6290100)	10	121,170	89,798
4.	Cheltuieli de capital, amortizari si provizioane (ct.6290200+6810100+6810200+6810300+6810401+6810402+6820101+ 6820109+6820200+ 6890100+ 6890200)	11	120,620	102,457
	TOTAL CHELTUIELI OPERATIONALE (rd.08+09+10+11+12)	13	241,790	192,255
	- EXCEDENT (rd.06- rd.13)	15	202,509	903,523
	- EXCEDENT (rd.15+20-16-21)	23	202,509	903,523
	- EXCEDENT (rd. 23+28-24-29)	31	202,509	903,523

Conducatorul institutiei

MARC TIBERIU



Conducatorul compartimentului

financiar-contabil

MARUSCA LEONTINA

SITUATIA FLUXURILOR DE TREZORERIE
la data de 30.06.2015

-lei-

Cod 03

DENUMIREA INDICATORULUI	Cod rand	TOTAL	CASA ct. 5310101	Buget de stat *) ct. 5200100/ 7700000	Buget local ct. 5210100/ 7700000	Buget asigurarilor sociale de stat ct. 5250101+ 5250102/ 7700000	Buget asigurarilor pentru somaj ct. 5740101+ 5740102/ 7700000	Buget Fond national de asigurari sociale de sanatate ct. 5710100/ 7700000	Buget Fond pentru mediu 5750100/ 7700000	Buget trezoreriei statului ct. 5240100/ 7700000	Buget institutii publice finantate integral din veniturii proprii 5600101/ 7700000	Buget institutii publice finantate din venituri proprii si suventii 5610101/ 7700000	Buget activitati finantate din venituri proprii si buget activitati de privatizatre 5620101/ 7700000	Buget imprumuturi interne si externe ct. 5130101+ 5140101+ 5160101+ 5170101/ 7700000	Buget fonduri externe neramb (sursaD) 5150103/ 7700000	Alte disponibilitati (ct.5xx)
A	B	1	2	3	4	5	6	7	8	9	10	11	12	13	14	15
1. Incasari	02	152206111	1614964		115935495						30670270	2746516	4791			1234075
2. Plati	03	89357334	1614964	10812	51833750						31704751	2465157	4015			1734697
3. Numerar net din activitatea operationala (rd.02-03)	04	62848777		-10812	64101745						-1034481	281359	776			-500622
1. Incasari	06	215659			215659											
2. Plati	07	30426942			30285257						81523	60162				
3. Numerar net din activitatea de investitii (rd.06-07)	08	-30211283			-30069598						-81523	-60162				
1. Incasari	10	1697083									1400000	291250	5833			
3. Numerar net din activitatea de finantare (rd.10-rd.11)	12	1697083									1400000	291250	5833			
IV. CRESTEREA (DESCRESTEREA) NETA DE NUMERAR SI ECHIVALENT DE NUMERAR (rd.04+rd.08+rd.12)	13	34334577		-10812	34032147						283996	512447	6609			-500622
V. NUMERAR SI ECHIVALENT DE NUMERAR LA INCEPUTUL ANULUI	14	17972293			13157591						3604754	384468	5833			819647
- sume utilizate din excedentul anului precedent*	14.2	1697473									1400390	291250	5833			
VI. NUMERAR SI ECHIVALENT DE NUMERAR LA SFÂRSITUL PERIOADEI (rd.13+rd.14+14.1-14.2-14.3)	15	50609397		-10812	47189738						2488360	605665	6609			319025

*) La unitatile administrativ-teritoriale si la unitatile de invatamant preuniversitar coloana 3 nu se aduna in coloana 1 -Total

**) Randurile 14.1 si 14.2 se completeaza pentru bugetele locale, bugetul Fondului pentru mediu, Bugetul veniturilor proprii, Bugetul veniturilor proprii si subventii, bugetele activitatilor cu venituri proprii, bugetele activitatilor de privatizare, fondurilor externe nerambursabile (sursa 08/D - in situatia existentei unui buget de venituri si cheltuieli)

***) Randul 14.3 se completeaza pentru Bugetul fondurilor nerambursabile (sursa 08/D in situatia existentei doar a unui buget de cheltuieli si pentru bugetul creditelor interne si bugetul creditelor externe)

Conducatorul institutiei

MARC TIBÉRIU

Conducatorul compartimentului
financiar-contabil

MARUSCA LEONTINA

Viza trezorerie

SITUATIA FLUXURILOR DE TREZORERIE

la data de 30.06.2015

Cod 04

-lei-

Denumirea indicatorilor	Cod rand	Total	Casa in valuta	Alte disponibilitati
A	B	1	2	3
1. Incasari	02	23,030	10,527	12,503
2. Plati	03	25,755	10,527	15,228
3. Numerar net din activitatea operationala (rd. 02- rd.03)	04	-2,725		-2,725
IV. CRESTEREA (DESCRESTEREA) NETA DE NUMERAR SI ECHIVALENT DE NUMERAR (rd.04+rd.08+rd.12)	13	-2,725		-2,725
V. NUMERAR SI ECHIVALENT DE NUMERAR LA INCEPUTUL ANULUI	14	122,731		122,731
VI. NUMERAR SI ECHIVALENT DE NUMERAR LA FINELE PERIOADEI (rd.13+14 +15-16)	17	120,006		120,006

NOTA: Coloanale se completeaza astfel:


Col.1 TOTAL - (col.2+col.3+.....n)

Col.2 - ct. 5310402 "Casa in valuta"

Col.3 si urmatoarele - ct. de disponibilitati in lei si in valuta la unitati bancare: (5xxxxxx)

Conducatorul institutiei

MARC TIBERIU

Conducatorul compartimentului
financiar-contabil

MARUSCA LEONTINA

**CONTUL DE EXECUTIE
A BUGETULUI INSTITUTIILOR PUBLICE SI ACTIVITATILOR FINANTATE INTEGRAL SAU PARTIAL DIN VENITURI PROPRII (DE SUBORDONARE LOCALA) -CHELTUIELI**

la data de 30.06.2015

Cod 21

-lei-

Denumirea indicatorilor *)	Cod indicator	Credite de angajament	Credite bugetare		Angajamente bugetare	Angajamente legale	Plati efectuate	Angajamente legale de platit	Cheltuieli efective
			anuale aprobate la finele perioadei de raportare	trimestriale cumulate					
A	B	1	2	3	4	5	6	7=5-6	8
TOTAL CHELTUIELI - SECTIUNEA DE FUNCTIONARE + SECTIUNEA DE DEZVOLTARE (cod 50.10+59.10+63.10+70.10+74.10+79.10)	4910		74,813,250	40,234,730	63,628,750	63,628,750	34,315,609	29,313,141	36,254,144
Partea I-a SERVICII PUBLICE GENERALE (cod 54.10+55.10)	5010		507,000	261,600	445,500	445,500	220,628	224,872	239,290
Alte servicii publice generale (cod 54.10.10+54.10.50)	5410		507,000	261,600	445,500	445,500	220,628	224,872	239,290
Servicii publice comunitare de evidenta a persoanelor	541010		507,000	261,600	445,500	445,500	220,628	224,872	239,290
Partea III-a CHELTUIELI SOCIAL-CULTURALE (cod 65.10+66.10+67.10+68.10)	6310		73,891,250	39,718,750	62,795,250	62,795,250	33,885,311	28,909,939	35,793,264
Sanatate (66.10.06+66.10.08+66.10.50)	6610		68,833,000	36,937,000	58,460,000	58,460,000	31,904,737	26,555,263	33,540,426
Servicii medicale in unitati sanitare cu paturi (cod 66.10.06.01+66.10.06.03)	661006		68,833,000	36,937,000	58,460,000	58,460,000	31,904,737	26,555,263	33,540,426
Spitale generale	66100601		68,605,000	36,805,000	58,257,000	58,257,000	31,786,274	26,470,726	33,415,146
Unitati medico-sociale	66100603		228,000	132,000	203,000	203,000	118,463	84,537	125,280
Cultura, recreere si religie (cod 67.10.03+67.10.05+67.10.50)	6710		4,496,250	2,390,250	3,810,250	3,810,250	1,741,723	2,068,527	1,990,858
Servicii culturale (cod 67.10.03.03 la 67.10.03.07+ 67.10.03.09 la 67.10.03.11+67.10.03.14+ 67.10.03.15+ 67.10.03.30))	671003		4,496,250	2,390,250	3,810,250	3,810,250	1,741,723	2,068,527	1,990,858
Muzee	67100303		2,449,250	1,279,750	2,147,750	2,147,750	869,548	1,278,202	1,101,801
Alte servicii culturale	67100330		2,047,000	1,110,500	1,662,500	1,662,500	872,175	790,325	889,057
Asigurari si asistenta sociala (cod 68.10.04 +68.10.05+68.10.11+68.10.12+ 68.10.50)	6810		562,000	391,500	525,000	525,000	238,851	286,149	261,980
Crese	681011		562,000	391,500	525,000	525,000	238,851	286,149	261,980

A	B	1	2	3	4	5	6	7=5-6	8
Partea V-a ACTIUNI ECONOMICE (cod 80.10+83.10+84.10+87.10)	7910		415,000	254,380	388,000	388,000	209,670	178,330	221,590
Agricultura, silvicultura, piscicultura si vanatoare (cod 83.10.03+83.10.04+83.10.50)	8310		415,000	254,380	388,000	388,000	209,670	178,330	221,590
Agricultura (cod 83.10.03.07+83.10.03.30)	831003		415,000	254,380	388,000	388,000	209,670	178,330	221,590
Camere agricole	83100307		415,000	254,380	388,000	388,000	209,670	178,330	221,590
Partea a VII-a REZERVE, EXCEDENT/DEFICIT	9610						118,320	-118,320	
EXCEDENT (98.10.96+98.10.97)	9810						59,160	-59,160	
Excedentul sectiunii de dezvoltare	981097						59,160	-59,160	
DEFICIT (99.10.96+99.10.97)_	9910						-59,160	59,160	
Deficitul sectiunii de dezvoltare	991097						-59,160	59,160	
CHELTUIELILE SECTIUNII DE FUNCTIONARE (cod 50.10+59.10+63.10+70.10+74.10+79.10)	4910		70,518,000	37,473,480	59,333,500	59,333,500	34,173,924	25,159,576	35,333,289
Partea I-a SERVICII PUBLICE GENERALE (cod 54.10+55.10)	5010		507,000	261,600	445,500	445,500	220,628	224,872	228,281
Alte servicii publice generale (cod 54.10.10+54.10.50)	5410		507,000	261,600	445,500	445,500	220,628	224,872	228,281
Servicii publice comunitare de evidenta a persoanelor	541010		507,000	261,600	445,500	445,500	220,628	224,872	228,281
Partea III-a CHELTUIELI SOCIAL-CULTURALE (cod 65.10+66.10+67.10+68.10)	6310		69,596,000	36,957,500	58,500,000	58,500,000	33,743,626	24,756,374	34,884,303
Sanatate (66.10.06+66.10.08+66.10.50)	6610		65,201,000	34,629,000	54,828,000	54,828,000	31,823,214	23,004,786	32,927,038
Servicii medicale in unitati cu paturi (cod 66.10.06.01+66.10.06.03)	661006		65,201,000	34,629,000	54,828,000	54,828,000	31,823,214	23,004,786	32,927,038
Spitale generale	66100601		64,973,000	34,497,000	54,625,000	54,625,000	31,704,751	22,920,249	32,801,758
Unitati medico-sociale	66100603		228,000	132,000	203,000	203,000	118,463	84,537	125,280
Cultura, recreere si religie (cod 67.10.03+67.10.05+67.10.50)	6710		3,935,000	2,039,000	3,249,000	3,249,000	1,681,561	1,567,439	1,695,285
Servicii culturale (cod 67.10.03.03 la 67.10.03.07+ 67.10.03.09 la 67.10.03.11+67.10.03.14+ 67.10.03.15+ 67.10.03.30)	671003		3,935,000	2,039,000	3,249,000	3,249,000	1,681,561	1,567,439	1,695,285
Muzee	67100303		1,898,000	938,500	1,596,500	1,596,500	815,833	780,667	833,283
Alte servicii culturale	67100330		2,037,000	1,100,500	1,652,500	1,652,500	865,728	786,772	862,002
Asigurari si asistenta sociala (cod 68.10.04+68.10.05+68.10.11+68.10.12+ 68.10.50)	6810		460,000	289,500	423,000	423,000	238,851	184,149	261,980
Crese	681011		460,000	289,500	423,000	423,000	238,851	184,149	261,980
Partea V-a ACTIUNI ECONOMICE (cod 80.10+83.10+84.10+87.10)	7910		415,000	254,380	388,000	388,000	209,670	178,330	220,705
Agricultura, silvicultura, piscicultura si vanatoare (cod	8310		415,000	254,380	388,000	388,000	209,670	178,330	220,705

A	B	1	2	3	4	5	6	7=5-6	8
Agricultura, silvicultura, piscicultura si vanatoare (cod 83.10.03+83.10.04+83.10.50)	8310		415,000	254,380	388,000	388,000	209,670	178,330	220,705
Agricultura (cod 83.10.03.07+83.10.03.30)	831003		415,000	254,380	388,000	388,000	209,670	178,330	220,705
Camere agricole	83100307		415,000	254,380	388,000	388,000	209,670	178,330	220,705
CHELTUIELILE SECTIUNII DE DEZVOLTARE (cod 50.10+59.10+63.10+70.10+74.10+79.10)	4910		4,295,250	2,761,250	4,295,250	4,295,250	141,685	4,153,565	920,855
Partea I-a SERVICII PUBLICE GENERALE (cod 54.10)	5010								11,009
Alte servicii publice generale (cod 54.10.10+54.10.50)	5410								11,009
Servicii publice comunitare de evidenta a persoanelor	541010								11,009
Partea III-a CHELTUIELI SOCIAL-CULTURALE (cod 65.10+66.10+67.10+68.10)	6310		4,295,250	2,761,250	4,295,250	4,295,250	141,685	4,153,565	908,961
Sanatate (66.10.06+66.10.08+66.10.50)	6610		3,632,000	2,308,000	3,632,000	3,632,000	81,523	3,550,477	613,388
Servicii medicale in unitati cu paturi (cod 66.10.06.01+66.10.06.03)	661006		3,632,000	2,308,000	3,632,000	3,632,000	81,523	3,550,477	613,388
Spitale generale	66100601		3,632,000	2,308,000	3,632,000	3,632,000	81,523	3,550,477	613,388
Cultura, recreere si religie (cod 67.10.03+67.10.05+67.10.50)	6710		561,250	351,250	561,250	561,250	60,162	501,088	295,573
Servicii culturale (cod 67.10.03.03 la 67.10.03.07+ 67.10.03.09 la 67.10.03.11+ 67.10.03.14+ 67.10.03.15+ 67.10.03.30)	671003		561,250	351,250	561,250	561,250	60,162	501,088	295,573
Muzee	67100303		551,250	341,250	551,250	551,250	53,715	497,535	268,518
Alte servicii culturale	67100330		10,000	10,000	10,000	10,000	6,447	3,553	27,055
Asigurari si asistenta sociala (cod 68.10.04+68.10.05+68.10.11+68.10.12+ 68.10.50)	6810		102,000	102,000	102,000	102,000		102,000	
Crese	681011		102,000	102,000	102,000	102,000		102,000	
Partea V-a ACTIUNI ECONOMICE (cod 80.10+83.10+84.10+87.10)	7910								885
Agricultura, silvicultura, piscicultura si vanatoare (cod 83.10.03+83.10.04+83.10.50)	8310								885
Agricultura (cod 83.10.03.07+83.10.03.30)	831003								885
Camere agricole	83100307								885
Partea a VII-a REZERVE, EXCEDENT/DEFICIT	9610						118,320	-118,320	
EXCEDENT (98.10.97)	9810						59,160	-59,160	
Excedentul sectiunii de dezvoltare	981097						59,160	-59,160	
DEFICIT (99.10.97)	9910						-59,160	59,160	

Conducatorul institutiei

3

Conducatorul compartimentului financiar contabilitate

MARUSCA LEONTINA

CONTUL DE EXECUTIE A BUGETULUI LOCAL- VENITURI

la data de 30.06.2015

Cod 20

-lei-

Denumirea indicatorilor	Cod indicator	Prevederi bugetare		Drepturi constatate			Incasari realizate	Stingeri pe alte cai decat incasari	Drepturi constatate de incasat
		anuale aprobate la finele perioadei de raportare	trimestriale cumulate	Total, din care:	din anii precedenti	din anul curent			
A	B	1	2	3=4+5	4	5	6	7	8=3-6-7
VENITURI -TOTAL(cod 00.02+00.15+00.16+00.17+45.02)	000102	249,188,900	134,416,720	129,940,002	15,880,602	114,059,400	116,151,154	2,790,178	10,998,670
VENITURI PROPRII (cod 00.02-11.02- 37.02+ 00.15+ 00.16)	4802	35,877,000	18,033,500	22,924,021	1,671,490	21,252,531	20,514,199	180,584	2,229,238
I. VENITURI CURENTE (cod 00.03+00.12)	0002	120,853,690	62,259,190	65,587,025	869,150	64,717,875	64,633,729	10,677	942,619
A. VENITURI FISCALE (cod 00.04+06.02+00.09+00.10+00.11)	0003	117,966,000	60,503,500	62,709,401	10,163	62,699,238	62,681,194	10,677	17,530
A1. IMPOZIT PE VENIT, PROFIT SI CASTIGURI DIN CAPITAL (cod 00.05+00.06+00.07)	0004	32,357,000	16,181,500	18,367,039		18,367,039	18,367,039		
A1.2. IMPOZIT PE VENIT, PROFIT SI CASTIGURI DIN CAPITAL DE LA PERSOANE FIZICE(cod 03.02+04.02)	0006	32,357,000	16,181,500	18,367,039		18,367,039	18,367,039		
Cote si sume defalcate din impozitul pe venit (cod 04.02.01+04.02.04)	0402	32,357,000	16,181,500	18,367,039		18,367,039	18,367,039		
Cote defalcate din impozitul pe venit	040201	16,550,000	8,277,500	8,802,386		8,802,386	8,802,386		
Sume alocate din cotele defalcate din impozitul pe venit pentru echilibrarea bugetelor locale	040204	15,807,000	7,904,000	9,564,653		9,564,653	9,564,653		
A4.IMPOZITE SI TAXE PE BUNURI SI SERVICIIL (cod 11.02+12.02+15.02+16.02)	0010	85,609,000	44,322,000	44,342,362	10,163	44,332,199	44,314,155	10,677	17,530
Sume defalcate din TVA (cod 11.02.01+11.02.02+11.02.06)	1102	84,712,000	43,876,000	43,876,000		43,876,000	43,876,000		
Sume defalcate din taxa pe valoarea adaugata pentru finantarea cheltuielilor descentralizate la nivelul judetelor	110201	36,566,000	19,796,000	19,796,000		19,796,000	19,796,000		
Sume defalcate din taxa pe valoarea adaugata pentru echilibrarea bugetelor locale	110206	48,146,000	24,080,000	24,080,000		24,080,000	24,080,000		
Taxe pe utilizarea bunurilor, autorizarea utilizarii bunurilor sau pe desfasurarea de activitati (cod 16.02.02+16.02.03+16.02.50)	1602	897,000	446,000	466,362	10,163	456,199	438,155	10,677	17,530

A	B	1	2	3=4+5	4	5	6	7	8=3-6-7
Impozit pe mijloacele de transport (cod 16.02.02.01+16.02.02.02)	160202	750,000	372,500	348,055		348,055	330,011	5,728	12,316
Impozit pe mijloacele de transport detinute de persoane fizice	16020201	45,000	22,500	15,516		15,516	15,080		436
Impozit pe mijloacele de transport detinute de persoane juridice	16020202	705,000	350,000	332,539		332,539	314,931	5,728	11,880
Taxe si tarife pentru eliberarea de licente si autorizatii de functionare	160203	17,000	8,500	8,640		8,640	8,640		
Alte taxe pe utilizarea bunurilor, autorizarea utilizarii bunurilor sau pe desfasurarea de activitati	160250	130,000	65,000	109,667	10,163	99,504	99,504	4,949	5,214
C. VENITURI NEFISCALE (cod 00.13+00.14)	0012	2,887,690	1,755,690	2,877,624	858,987	2,018,637	1,952,535		925,089
C1. VENITURI DIN PROPRIETATE (cod 30.02+31.02)	0013	905,000	572,000	672,063	84,541	587,522	605,012		67,051
Venituri din proprietate (cod 30.02.01+30.02.05+30.02.08+30.02.50)	3002	905,000	572,000	672,063	84,541	587,522	605,012		67,051
Venituri din concesiuni si inchirieri (cod 30.02.05.30)	300205	665,000	332,000	431,554	84,541	347,013	364,503		67,051
Alte venituri din concesiuni si inchirieri de catre institutiile publice	30020530	665,000	332,000	431,554	84,541	347,013	364,503		67,051
Venituri din dividende (cod 30.02.08.02+30.02.08.03)	300208	240,000	240,000	240,509		240,509	240,509		
Dividende de la societatile si companiile nationale si societatile cu capital majoritar de stat	30020803	240,000	240,000	240,509		240,509	240,509		
C2. VANZARI DE BUNURI SI SERVICII (cod 33.02+34.02+35.02+36.02+37.02)	0014	1,982,690	1,183,690	2,205,561	774,446	1,431,115	1,347,523		858,038
Venituri din prestari de servicii si alte activitati (cod 33.02.08+33.02.10+33.02.12+33.02.24+33.02.27+33.02.28+33.02.50)	3302	968,000	484,000	645,754	8,856	636,898	610,085		35,669
Venituri din prestari de servicii	330208	750,000	375,000	506,884		506,884	506,884		
Contributia lunara a parintilor pentru intretinerea copiilor in unitatile de protectie sociala	330227	2,000	1,000	10,005	8,605	1,400	1,600		8,405
Alte venituri din prestari de servicii si alte activitati	330250	216,000	108,000	128,865	251	128,614	101,601		27,264
Amenzi, penalitati si confiscari (cod 35.02.01 la 35.02.03+35.02.50)	3502	50,000		791,753	755,678	36,075	36,075		755,678
Venituri din amenzi si alte sanctiuni aplicate potrivit dispozitiilor legale (cod 35.02.01.02)	350201	50,000		791,753	755,678	36,075	36,075		755,678
Venituri din amenzi si alte sanctiuni aplicate de catre alte institutii de specialitate	35020102	50,000		791,753	755,678	36,075	36,075		755,678
Diverse venituri (cod 36.02.01+36.02.05+36.02.06 +36.02.07+36.02.11+36.02.14+36.02.22+36.02.23+36.02.50)	3602	530,000	265,000	308,865	9,912	298,953	242,174		66,691
Alte venituri	360250	530,000	265,000	308,865	9,912	298,953	242,174		66,691

A	B	1	2	3=4+5	4	5	6	7	8=3-6-7
Transferuri voluntare, altele decat subventiile (cod 37.02.01+37.02.03 la 37.02.05+37.02.50)	3702	434,690	434,690	459,189		459,189	459,189		
Donatii si sponsorizari	370201	434,690	434,690	459,189		459,189	459,189		
Varsaminte din sectiunea de functionare pentru finantarea sectiunii de dezvoltare a bugetului local (cu semnul minus)	370203	-38,779,480	-24,752,200				-12,012,900		12,012,900
Varsaminte din sectiunea de functionare	370204	38,779,480	24,752,200				12,012,900		-12,012,900
II. VENITURI DIN CAPITAL (cod 39.02)	0015	170,000	85,000	1,672,185	802,340	869,845	215,659	169,907	1,286,619
Venituri din valorificarea unor bunuri (cod 39.02.01+39.02.03+39.02.04+ 39.02.07+39.02.10)	3902	170,000	85,000	1,672,185	802,340	869,845	215,659	169,907	1,286,619
Venituri din valorificarea unor bunuri ale institutiilor publice	390201			98,173	76,805	21,368	5,545		92,628
Venituri din vanzarea unor bunuri apartinand domeniului privat al statului sau al unitatilor administrativ-teritoriale	390207	170,000	85,000	1,574,012	725,535	848,477	210,114	169,907	1,193,991
IV. SUBVENTII (cod 00.18)	0017	74,430,010	40,309,180	35,925,433	4,465,400	31,460,033	33,231,779	27,441	2,666,213
SUBVENTII DE LA ALTE NIVELE ALE ADMINISTRATIEI PUBLICE (cod 42.02+43.02)	0018	74,430,010	40,309,180	35,925,433	4,465,400	31,460,033	33,231,779	27,441	2,666,213
Subventii de la bugetul de stat (cod 42.02.01+42.02.05+ 42.02.10+42.02.12 la 42.02.21+ 42.02.28+ 42.02.29+42.02.32 la 42.02.36+42.02.40 la 42.02.42 +42.02.44 la 42.02.46+42.02.51+42.02.52+42.02.54+42.02.55+42.02.62+42.02.65 la 42.02.67)	4202	74,430,010	40,309,180	35,925,433	4,465,400	31,460,033	33,231,779	27,441	2,666,213
Subventii de la bugetul de stat catre bugetele locale pentru finantarea investitiilor in sanatate (cod 42.02.16.01 la 42.02.16.03)	420216	2,124,000	1,100,000						
Subventii de la bugetul de stat catre bugetele locale pentru finantarea reparatiilor capitale in sanatate	42021602	2,124,000	1,100,000						
Subventii de la bugetul de stat catre bugetele locale necesare sustinerii derularii proiectelor finantate din fonduri externe nerambursabile (FEN) postaderare	420220	26,057,900	14,075,890	11,791,406	4,465,400	7,326,006	9,097,752	27,441	2,666,213
Finantarea drepturilor acordate persoanelor cu handicap	420221	44,642,000	23,783,800	23,604,454		23,604,454	23,604,454		
Subventii din bugetul de stat pentru finantarea unitatilor de asistenta medico-sociale	420235	228,000	132,000	137,000		137,000	137,000		
Subventii din bugetul de stat pentru finantarea camerelor agricole	420244	408,000	247,380	203,000		203,000	203,000		
Sume alocate din bugetul de stat aferente corectiilor financiare	420262			189,573		189,573	189,573		
Finantarea Programului National de Dezvoltare Locala	420265	970,110	970,110						

A	B	1	2	3=4+5	4	5	6	7	8=3-6-7
Sume primite de la UE/alti donatori in contul platilor efectuate si prefinantari (cod 45.02.01 la 45.02.05+45.02.07+45.02.08+45.02.15 la 45.02.21)	4502	53,735,200	31,763,350	26,755,359	9,743,712	17,011,647	18,069,987	2,582,153	6,103,219
Fondul European de Dezvoltare Regionala (cod 45.02.01.01 la 45.02.01.03)	450201	53,735,200	31,763,350	26,755,359	9,743,712	17,011,647	18,069,987	2,582,153	6,103,219
Sume primite in contul platilor efectuate in anul curent	45020101	40,924,200	20,527,450	21,272,007	9,743,712	11,528,295	6,115,308	9,053,480	6,103,219
Sume primite in contul platilor efectuate in anii anteriori	45020102	12,811,000	11,235,900	4,079,854		4,079,854	10,551,181	-6,471,327	
Prefinantare	45020103			1,403,498		1,403,498	1,403,498		
VENITURILE SECTIUNII DE FUNCTIONARE (cod 00.02+00.16+00.17) - TOTAL	000102	127,352,210	61,670,170	89,531,479	869,150	88,662,329	76,565,283	10,677	12,955,519
VENITURI PROPRII (00.02-11.02-37.02+00.16)	4802	35,707,000	17,948,500	21,251,836	869,150	20,382,686	20,298,540	10,677	942,619
I. VENITURI CURENTE (cod 00.03+00.12)	0002	82,074,210	37,506,990	65,587,025	869,150	64,717,875	52,620,829	10,677	12,955,519
A. VENITURI FISCALE (cod 00.04+06.02+00.09+00.10+00.11)	0003	117,966,000	60,503,500	62,709,401	10,163	62,699,238	62,681,194	10,677	17,530
A1. IMPOZIT PE VENIT, PROFIT SI CASTIGURI DIN CAPITAL (cod 00.05+00.06+00.07)	0004	32,357,000	16,181,500	18,367,039		18,367,039	18,367,039		
A1.2. IMPOZIT PE VENIT, PROFIT SI CASTIGURI DIN CAPITAL DE LA PERSOANE FIZICE(cod 03.02+04.02)	0006	32,357,000	16,181,500	18,367,039		18,367,039	18,367,039		
Cote si sume defalcate din impozitul pe venit (cod 04.02.01+04.02.04)	0402	32,357,000	16,181,500	18,367,039		18,367,039	18,367,039		
Cote defalcate din impozitul pe venit	040201	16,550,000	8,277,500	8,802,386		8,802,386	8,802,386		
Sume alocate din cotele defalcate din impozitul pe venit pentru echilibrarea bugetelor locale	040204	15,807,000	7,904,000	9,564,653		9,564,653	9,564,653		
A4. IMPOZITE SI TAXE PE BUNURI SI SERVICII (cod 11.02+12.02+15.02+16.02)	0010	85,609,000	44,322,000	44,342,362	10,163	44,332,199	44,314,155	10,677	17,530
Sume defalcate din TVA (cod 11.02.01+11.02.02+11.02.06)	1102	84,712,000	43,876,000	43,876,000		43,876,000	43,876,000		
Sume defalcate din taxa pe valoarea adaugata pentru finantarea cheltuielilor descentralizate la nivelul judetelor	110201	36,566,000	19,796,000	19,796,000		19,796,000	19,796,000		
Sume defalcate din taxa pe valoarea adaugata pentru echilibrarea bugetelor locale	110206	48,146,000	24,080,000	24,080,000		24,080,000	24,080,000		
Taxe pe utilizarea bunurilor, autorizarea utilizarii bunurilor sau pe desfasurarea de activitati (cod 16.02.02+16.02.03+16.02.50)	1602	897,000	446,000	466,362	10,163	456,199	438,155	10,677	17,530
Impozit pe mijloacele de transport (cod 16.02.02.01+16.02.02.02)	160202	750,000	372,500	348,055		348,055	330,011	5,728	12,316
Impozit pe mijloacele de transport detinute de persoane fizice	16020201	45,000	22,500	15,516		15,516	15,080		436
Impozit pe mijloacele de transport detinute de persoane	16020202	705,000	350,000	332,539		332,539	314,931	5,728	11,880


A	B	1	2	3=4+5	4	5	6	7	8=3-6-7
juridice									
Taxe si tarife pentru eliberarea de licente si autorizatii de functionare	160203	17,000	8,500	8,640		8,640	8,640		
Alte taxe pe utilizarea bunurilor, autorizarea utilizarii bunurilor sau pe desfasurarea de activitati	160250	130,000	65,000	109,667	10,163	99,504	99,504	4,949	5,214
C. VENITURI NEFISCALE (cod 00.13+00.14)	0012	-35,891,790	-22,996,510	2,877,624	858,987	2,018,637	-10,060,365		12,937,989
C1. VENITURI DIN PROPRIETATE (cod 30.02+31.02)	0013	905,000	572,000	672,063	84,541	587,522	605,012		67,051
Venituri din proprietate (cod 30.02.01+30.02.05+30.02.08+30.02.50)	3002	905,000	572,000	672,063	84,541	587,522	605,012		67,051
Venituri din concesiuni si inchirieri (cod 30.02.05.30)	300205	665,000	332,000	431,554	84,541	347,013	364,503		67,051
Alte venituri din concesiuni si inchirieri de catre institutiile publice	30020530	665,000	332,000	431,554	84,541	347,013	364,503		67,051
Venituri din dividende (cod 30.02.08.02+30.02.08.03)	300208	240,000	240,000	240,509		240,509	240,509		
Dividende de la societatile si companiile nationale si societatile cu capital majoritar de stat	30020803	240,000	240,000	240,509		240,509	240,509		
C2. VANZARI DE BUNURI SI SERVICII (cod 33.02+34.02+35.02+36.02+37.02)	0014	-36,796,790	-23,568,510	2,205,561	774,446	1,431,115	-10,665,377		12,870,938
Venituri din prestari de servicii si alte activitati (cod 33.02.08+33.02.10+33.02.12+33.02.24+33.02.27+33.02.28+33.02.50)	3302	968,000	484,000	645,754	8,856	636,898	610,085		35,669
Venituri din prestari de servicii	330208	750,000	375,000	506,884		506,884	506,884		
Contributia lunara a parintilor pentru intretinerea copiilor in unitatile de protectie sociala	330227	2,000	1,000	10,005	8,605	1,400	1,600		8,405
Alte venituri din prestari de servicii si alte activitati	330250	216,000	108,000	128,865	251	128,614	101,601		27,264
Amenzi, penalitati si confiscari (cod 35.02.01 la 35.02.03+35.02.50)	3502	50,000		791,753	755,678	36,075	36,075		755,678
Venituri din amenzi si alte sanctiuni aplicate potrivit dispozitiilor legale (cod 35.02.01.02)	350201	50,000		791,753	755,678	36,075	36,075		755,678
Venituri din amenzi si alte sanctiuni aplicate de catre alte institutii de specialitate	35020102	50,000		791,753	755,678	36,075	36,075		755,678
Diverse venituri (cod 36.02.01+36.02.05+36.02.06+36.02.11+36.02.14+36.02.50)	3602	530,000	265,000	308,865	9,912	298,953	242,174		66,691
Alte venituri	360250	530,000	265,000	308,865	9,912	298,953	242,174		66,691
Transferuri voluntare, altele decat subventiile (cod 37.02.01+37.02.03+37.02.50)	3702	-38,344,790	-24,317,510	459,189		459,189	-11,553,711		12,012,900
Donatii si sponsorizari	370201	434,690	434,690	459,189		459,189	459,189		
Varsaminte din sectiunea de functionare pentru finantarea	370203	-38,779,480	-24,752,200				-12,012,900		12,012,900

A	B	1	2	3=4+5	4	5	6	7	8=3-6-7
sectiunii de dezvoltare a bugetului local (cu semnul minus)									
IV. SUBVENTII (cod 00.18)	0017	45,278,000	24,163,180	23,944,454		23,944,454	23,944,454		
SUBVENTII DE LA ALTE NIVELE ALE ADMINISTRATIEI PUBLICE (cod 42.02+43.02)	0018	45,278,000	24,163,180	23,944,454		23,944,454	23,944,454		
Subventii de la bugetul de stat (cod 42.02.21+42.02.28+42.02.32 la 42.02.36+42.02.41+ 42.02.42+42.02.44 la 42.02.46+42.02.51+42.02.54+42.02.66)	4202	45,278,000	24,163,180	23,944,454		23,944,454	23,944,454		
Finantarea drepturilor acordate persoanelor cu handicap	420221	44,642,000	23,783,800	23,604,454		23,604,454	23,604,454		
Subventii din bugetul de stat pentru finantarea unitatilor de asistenta medico-sociale	420235	228,000	132,000	137,000		137,000	137,000		
Subventii din bugetul de stat pentru finantarea camerelor agricole	420244	408,000	247,380	203,000		203,000	203,000		
VENITURILE SECTIUNII DE DEZVOLTARE (00.02+00.15+00.16+00.17+45.02) - TOTAL	000102	121,836,690	72,746,550	40,408,523	15,011,452	25,397,071	39,585,871	2,779,501	-1,956,849
VENITURI PROPRII (cod 00.02-11.02-37.02+00.15+00.16)	4802	170,000	85,000	1,672,185	802,340	869,845	215,659	169,907	1,286,619
I. VENITURI CURENTE (cod 00.03+00.12)	0002	38,779,480	24,752,200				12,012,900		-12,012,900
C. VENITURI NEFISCALE (cod 00.14)	0012	38,779,480	24,752,200				12,012,900		-12,012,900
C2. VANZARI DE BUNURI SI SERVICII (cod 36.02+37.02)	0014	38,779,480	24,752,200				12,012,900		-12,012,900
Transferuri voluntare, altele decat subventiile (cod 37.02.04+37.02.05)	3702	38,779,480	24,752,200				12,012,900		-12,012,900
Varsaminte din sectiunea de functionare	370204	38,779,480	24,752,200				12,012,900		-12,012,900
II. VENITURI DIN CAPITAL (cod 39.02)	0015	170,000	85,000	1,672,185	802,340	869,845	215,659	169,907	1,286,619
Venituri din valorificarea unor bunuri (cod 39.02.01+39.02.03+39.02.04+39.02.07+39.02.10)	3902	170,000	85,000	1,672,185	802,340	869,845	215,659	169,907	1,286,619
Venituri din valorificarea unor bunuri ale institutiilor publice	390201			98,173	76,805	21,368	5,545		92,628
Venituri din vanzarea unor bunuri apartinand domeniului privat al statului sau al unitatilor administrativ-teritoriale	390207	170,000	85,000	1,574,012	725,535	848,477	210,114	169,907	1,193,991
IV. SUBVENTII (cod 00.18)	0017	29,152,010	16,146,000	11,980,979	4,465,400	7,515,579	9,287,325	27,441	2,666,213
SUBVENTII DE LA ALTE NIVELE ALE ADMINISTRATIEI PUBLICE (cod 42.02)	0018	29,152,010	16,146,000	11,980,979	4,465,400	7,515,579	9,287,325	27,441	2,666,213
Subventii de la bugetul de stat (cod 42.02.01+42.02.05+42.02.10+42.02.12 la 42.02.20+42.02.29+ 42.02.40+42.02.51+42.02.52+42.02.55+ 42.02.62+ 42.02.65+42.02.67)	4202	29,152,010	16,146,000	11,980,979	4,465,400	7,515,579	9,287,325	27,441	2,666,213
Subventii de la bugetul de stat catre bugetele locale pentru finantarea investitiilor in sanatate (cod 42.02.16.01 la 42.02.16.03)	420216	2,124,000	1,100,000						

A	B	1	2	3=4+5	4	5	6	7	8=3-6-7
Subventii de la bugetul de stat catre bugetele locale pentru finantarea reparatiilor capitale în sanatare	42021602	2,124,000	1,100,000						
Subventii de la bugetul de stat catre bugetele locale necesare sustinerii derularii proiectelor finantate din fonduri externe nerambursabile (FEN) postaderare	420220	26,057,900	14,075,890	11,791,406	4,465,400	7,326,006	9,097,752	27,441	2,666,213
Sume alocate din bugetul de stat aferente corectiilor financiare	420262			189,573		189,573	189,573		
Finantarea Programului National de Dezvoltare Locala	420265	970,110	970,110						
Sume primite de la UE/alti donatori in contul platilor efectuate si prefinantari (cod 45.02.01 la 45.02.05+45.02.07+45.02.08+45.02.15 la 45.02.21)	4502	53,735,200	31,763,350	26,755,359	9,743,712	17,011,647	18,069,987	2,582,153	6,103,219
Fondul European de Dezvoltare Regionala (cod 45.02.01.01 la 45.02.01.03)	450201	53,735,200	31,763,350	26,755,359	9,743,712	17,011,647	18,069,987	2,582,153	6,103,219
Sume primite în contul platilor efectuate în anul curent	45020101	40,924,200	20,527,450	21,272,007	9,743,712	11,528,295	6,115,308	9,053,480	6,103,219
Sume primite în contul platilor efectuate în anii anteriori	45020102	12,811,000	11,235,900	4,079,854		4,079,854	10,551,181	-6,471,327	
Prefinantare	45020103			1,403,498		1,403,498	1,403,498		

Conducatorul institutiei

MARC TIBERIU



Conducatorul compartimentului

financiar-contabil
MARUSCA LEONTINA

JUDETUL SALAJ

DISPONIBIL DIN MIJLOACE CU DESTINATIE SPECIALA

la data de 30.06.2015


Cod 05

-lei-

Denumirea indicatorilor	Nr. rand	Disponibil la inceputul anului	Incasari	Plati	Disponibil la sfarsitul perioadei
A	B	1	2	3	4=1+2-3
TOTAL (rd.02 la 15) din care:	01	140,944	3,509	22,627	121,826
-Sume primite ca donatii si sponsorizari (ct. 5500101, ct. 5500102/analitice distincte)	02	16,232		16,200	32
-Garantii materiale retinute gestionarilor conform Legii nr.22/1969 (ct. 5500101, ct. 5500102/analitice distincte)	03	117,522	3,509	6,427	114,604
Alte disponibilitati cu destinatie speciala (ct. 5500101, ct. 5500102/analitice distincte)	11	7,190			7,190

Conducatorul institutiei

MARC TIBERIU

Conducatorul compartimentului
financiar-contabil
MARUSCA LEONTINA

SITUATIA ACTIVELOSI DATORIILOR INSTITUTIILOR PUBLICE
 DIN ADMINISTRATIA LOCALA

Cod 18

la data de 30.06.2015

-lei-

Nr. rand		Cod rand	Sold la inceputul anului	Sold la sfarsitul perioadei	
A	B	C	1	2	
	Disponibilitati în lei ale institutiilor publice locale si ale institutiilor publice de subordonare locala, la trezorerii (ct.5100000+ct.5120101+ct.5120501+ct.5150101+ct.5150103+ct.5150500+ct.5150600+ct.5160101+ct.5160301 +ct.5160302+ct.5170101+ct.5170301+ct.5170302+ct.5210100+ct.5210300+ct.5280000+ct.5290201+ct.5290301+ct.5290400+ ct.5290901+ct.5500101+ct.5520000+ct.5550101 +ct.5570101+ct.5580101+ct.5580201+ct.5600101+ ct.5600300+ct.5610100+ct.5610300+ct.5620101+ct.5620300-ct.7700000), din care :	5	17972293	50598585	
	Total (in baze cash) (rd.04+05)	8	17972293	50598585	
	Total (in baze accrual) (rd.08+09)	10	17972293	50598585	
	Avansuri de trezorerie, acordate în lei (ct.5420100)	22			4337
	Alte valori (ct.5320100+ct.5320200+ct.5320300+ct.5320400+ct.5320500+ ct.5320600+ct.5320800)	23	180266		119474
	Disponibilitati ale institutiilor publice locale si ale institutiilor de subordonare locala la institutiile de credit rezidente (ct.5110101+ct.5110102+ct.5120102+ct.5120402+ct.5120502+ct.5150102+ ct.5150202+ct.5160102+ct.5160202+	32	122731		120006

	ct.5170102+ ct.5170202+ ct.5290202+5290302+ct.52 90902+ct.5500102+ct. 5550102+ct. 5550202+ct.5570202+ct.55 80102+ ct.5580302+ ct.5600102+ct.5600103+ct .5620102+ct.5620103), din care :			
	Total (în baze cash) (rd.32+35)	36	122731	120006
	Total (în baze accrual) (rd.36+37)	38	122731	120006
	Actiuni cotate detinute de autoritatile locale la societati nefinanciare (ct.2600100 - ct.2960101) (S.11)	131	675034	915034
	Total (la valoarea contabila neta (la valoarea de intrare mai putin ajustarile cumulate pentru pierderea de valoare) (rd.131+132+133)	134	675034	915034
1	Creante comerciale necurente legate de livrari de bunuri si servicii de catre autoritatile locale sau de institutii subordonate acestora (ct.4110201+ct.4110208+c t.4130200+ct.4610201 - ct.4910200 - ct.4960200) Total (rd.158+159+160+164), din care:	157	320338	549655
	-de la societati nefinanciare (S.11),	159	320338	549655
	Creante comerciale curente legate de livrari de bunuri si servicii de catre autoritatile locale sau de institutii subordonate acestora (ct.2320000+ct.2340000+c t.4090101+ct.4090102+ct. 4110101+ ct.4110108+ ct.4130100+ct.4180000+ct .4610101 - ct.4910100 - ct.4960100). Total (rd.166+167+168+172), din care de la :	165	12419917	13536630
	- de la societati nefinanciare (S.11),	167	12419917	13536630
1	Creante ale bugetului	176	1671490	2228709


	local (ct.4640000 -ct.4970000). Total (rd.177+178+179+183), din care:			
	-de la societati nefinanciare (S.11),	178	1671490	2228709
	Total creante (rd.176+184)	185	1671490	2228709
1	Sume datorate tertilor reprezentând garantii si cautiuni aflate în conturile institutiilor publice (ct.4280101+ct.4280201+ct.4620109+ct.4620209) Total (rd.204+205+206), din care :	203	51251	70186
	- salariatilor (gospodariile populatiei) (S.143)	204	2564	2564
	- societati nefinanciare (S.11)	205	48687	67622
	Datorii comerciale necurente legate de livrari de bunuri si servicii (ct.4010200+ct.4030200+ct.4040200+ct.4050200+ct.4620201). Total (rd.313+314+318+319), din care catre :	312	26626	26575
	- Societati nefinanciare (S.11)	313	26626	26575
	Datorii comerciale curente legate de livrari de bunuri si servicii (ct.4010100+ct.4030100+ct.4040100 +ct.4050100+ct.4080000 + ct.4190000+ ct.4620101) Total (rd.321+322+326+327), din care catre :	320	4856052	5107847
	- Societati nefinanciare (S.11)	321	4856052	5107847
	Datoriile institutiilor publice din administratia locala catre bugete (ct.4420300+ ct.4310100+ct.4310200+ct.4310300+ct.4310400+ ct.4310500+ ct.4310700+ct.4370100+ct.4370200+ct.4370300+ ct.4420800 +ct.4440000+ct.4460000+c	331	2590928	2772514

t.4480100)				
Salariile angajatilor (ct 4210000+ct.4230000+ct.42 60000 +ct.4270100+ct. 4270300 +ct.4280101)	332	3516702	3677673	
Alte drepturi cuvenite altor categorii de persoane (ct.4260000+ct.4270200 +ct. 4270300+ct.4290000+ct.43 80000)	333	3428976	3947902	
Total (rd.331+332+333+334)	335	9536606	10398089	
Provizioane necurente (ct.1510201+ ct.1510202+ ct.1510203 +ct.1510204 +ct.1510208), din care:	342.1	769207	769207	
Provizioane necurente, constituite conform OUG 71/2009 si OG 17/2012 reprezentând drepturi salariale câstigate în instanta (ct.1510203)	342.3	769207	769207	
Provizioane curente (ct. 1510101+ct.1510102+ ct.1510103+ ct.1510104+ ct.1510108) , din care:	343	761118	470118	
Provizioane curente, constituite conform OUG 71/2009 si OG 17/2012 reprezentând drepturi salariale câstigate în instanta (ct.1510103)	343.2	761118	470118	

Nota	utilizator Anexa 40	Cod SEC'95
Sectoarele si subsectoarele definite conform Sistemului European de Conturi (SEC' 95)		
Societati nefinanciare		S.11
Societati financiare		S.12
Banca centrala		S.121
Societati care accepta depozite, exclusiv banca centrala		S.122
Fonduri de piata monetara		S.123
Fonduri de investitii, altele decat fondurile de piata monetara		S.124
Alti intermediari financiari, exclusiv societati de asigurare si fonduri de pensii		S.125
Auxiliari financiari		S.126
Societati de asigurare (SA)		S.128
Fonduri de pensii (FP)		S.129
Administratii publice		S.13
Administratia centrala(exclusiv fondurile de securitate sociala)		S.1311
Administratia locale(exclusiv fondurile de securitate sociala)		S.1313
Fonduri de securitate sociala		S.1314
Gospodariile populatiei		S.14
Restul lumii		S.2
State membre si institutii si organisme ale Uniunii Europene		S.21
Statele membre ale Uniunii Europene		S.211
Institutiile si organisme ale Uniunii Europene		S.212
State nonmembre si organizatii internationale nerezidente ale Uniunii Europene		S.22

Conducatorul institutiei

MARC TIBERIU



Conducatorul compartimentului
financiar-contabil
MARUSCA LEONTINA

**Situatia platilor efectuate
din fonduri externe nerambursabile (FEN) postaderare (titlul 56 si titlul 58)**

la data de 30.06.2015

-lei-

Nr. Crt	Denumirea indicatorilor	Cod rand	Buget de stat (s01-stat)	Buget local (s02-local)	Bugetul asigurarilor sociale de stat (s03-bass)	Bugetul asigurarilor pentru somaj (s04-somaj)	Bugetul Fondului national unic de asigurari sociale de sanatate (s05-sananate)	Bugetul institutiilor publice si activitatilor finantate integral sau partial din venituri proprii (s10-local)	Bugetul fondurilor externe neramb. (s08-stat+asigurari+local)	Bugetul creditelor externe (s06-stat+local)	Bugetul creditelor interne (s07-stat+local)	Bugetul institutiilor publice si activitatilor finantate integral sau partial din venituri proprii (s20-stat+asigurari+autonome)	din care:
													Bugetul institutiilor publice si activitatilor finantate integral din venituri proprii (s10-stat+autonome)
A	B		1	2	3	4	5	6	7	8	9	10	11
1	Total plati (titlu VIII cod56 si titlu X cod58) (rd.02+11)			19207928									
2	Total plati (titlul VIII cod 56) (rd.3 la rd.10)			19207928									
10	Active nefinanciare (titlu XIII)			19207928									

Conducatorul institutiei

MARC TIBERIU



Conducatorul compartimentului
financiar-contabil
MARUSCA LEONTINA

SITUATIA
unor indicatori referitori la protec_ia copilului si a persoanelor cu handicap

la data de **30.06.2015**

Cod 08


Denumire	Cod rand	Numar
Copii aflati în familii substitutive *)	001	140
Centre de plasament	003	482
Copii protejati în:	002	582
Centre de îngrijire de zi	004	100
Persoane cu handicap institutionalizate în unitati deprotectie	006	424

*) La asistentii maternali angajati ai serviciilor publice, la rude pâna la gr. IV inclusiv, la alte familii si persoane, încredintati în vederea adoptiei.

**) Coloana „Numar” se va completa cu numarul de cupluri mama-copil.

Conducatorul institutiei

MARC TIBERIU



**Conducatorul compartimentului
financiar-contabil
MARUSCA LEONTINA**

Situatia platilor efectuate si a sumelor declarate pentru cota-parte aferenta cheltuielilor finantate din FEN postaderare

la data de 30.06.2015

Cod 02


-lei-

Denumirea programului cu finantare UE/alti donatori	Cod rand	Plati efectuate de la titiul 56 si 58	din care:		Sume in curs de solicitare la rambursare aferente cheltuielilor efectuate in anul curent	Sume solicitate la rambursare aferente cheltuielilor efectuate in anul curent	Sume solicitate la rambursare aferente cheltuielilor efectuate in anul curent aflate in curs de autorizare	Sume rambursate aferente cheltuielilor efectuate in anul curent	Sume neautorizate de autoritatile de management aferente cheltuielilor efectuate in anul curent	Prefinantare dedusa din sumele solicitate la rambursare aferente cheltuielilor efectuate in anul curent	Sume rezultate din nereguli aferente cheltuielilor efectuate in anul curent si anii precedenti	din care:
			Plati efectuate pentru cota-parte FEN (alineat 02)									Sume rezultate din nereguli deduse din sumele solicitate la rambursare aferente cheltuielilor efectuate in anul curent
A		1	2	3=2-4	4=5+6+7+8+10	5	6	7	8	9	10	
Programe din Fondul European de Dezvoltare Regionala(FEDR) (56.01)		19207928	12663944	-214814	12878758	6103220	6115308		660230	2816413		
Total (cod01 la 29)		19207928	12663944	-214814	12878758	6103220	6115308		660230	2816413		

*) Se completeaza cu urmatoarele coduri:

09-pentru sursa 01
 10-pentru sursa 02
 11-pentru sursa 03
 12-pentru sursa 04
 13-pentru sursa 05
 15-pentru sursa 10
 07-pentru sursa 06
 14-pentru sursa 07
 16-pentru sursa 20

Conducatorul institutiei



Conducatorul compartimentului
 financiar-contabil
 MARUSCA LEONTINA

CONTUL DE EXECUTIE AL INSTITUTIILOR PUBLICE - CHELTUIELI

la data de 30.06.2015

Cod 21 Capitol 5002

Subcapitol

-lei-

DENUMIREA INDICATORILOR*)	Cod indicator	Credite de angajament	Credite bugetare		Angajamente bugetare	Angajamente legale	Plati efectuate	Angajamente legale de platit	Cheltuieli efective
			anuale aprobate la finele perioadei de raportare	trimestriale cumulate					
A	B	1	2	3	4	5	6	7=5-6	8
TOTAL CHELTUIELI(SECTIUNEA DE FUNCTIONARE+SECTIUNEA DE DEZVOLTARE)		116,460,490	249,188,900	134,416,720	223,775,326	223,775,326	82,119,007	141,656,319	60,738,755
SECTIUNEA DE FUNCTIONARE (cod 01+79+84)	F		127,459,730	61,772,170	105,609,881	105,609,881	51,833,750	53,776,131	53,684,035
CHELTUIELI CURENTE (10+20+30+40+50+51SF+55SF+57+59)	01F		127,481,680	61,859,470	105,702,410	105,702,410	51,926,279	53,776,131	53,684,035
TITLUL I CHELTUIELI DE PERSONAL (cod 10.01 la10.03)	10		23,974,500	12,888,740	23,974,500	23,974,500	11,701,545	12,272,955	12,265,480
Cheltuieli salariale in bani (cod 10.01.01 la 10.01.16+10.01.30)	1001		19,419,900	10,437,270	19,419,900	19,419,900	9,555,646	9,864,254	10,085,583
Salarii de baza	100101		16,106,660	8,643,970	16,106,660	16,106,660	8,024,503	8,082,157	7,944,862
Indemnizatie de conducere	100103								68
Sporuri pentru conditii de munca	100105		971,290	489,850	971,290	971,290	410,110	561,180	424,942
Alte sporuri	100106		519,320	254,880	519,320	519,320	213,253	306,067	237,593
Fond pentru posturi ocupate prin cumul	100110		45,020	21,860	45,020	45,020	15,427	29,593	15,133
Fond aferent platii cu ora	100111		153,850	90,850	153,850	153,850	90,752	63,098	192,177
Indemnizatii platite unor persoane din afara unitatii	100112		615,860	323,860	615,860	615,860	283,171	332,689	310,905
Indemnizatii de delegare	100113		30,000	16,500	30,000	30,000	8,313	21,687	8,235
Alte drepturi salariale in bani	100130		977,900	595,500	977,900	977,900	510,117	467,783	951,668
Cheltuieli salariale in natura (cod 10.02.01 la 10.02.06+10.02.30)	1002		45,000	26,000	45,000	45,000	20,665	24,335	6,119
Transportul la si de la locul de munca	100205		45,000	26,000	45,000	45,000	20,665	24,335	6,119
Contributii (cod 10.03.01 la 10.03.06)	1003		4,509,600	2,425,470	4,509,600	4,509,600	2,125,234	2,384,366	2,173,778
Contributii de asigurari sociale de stat	100301		3,125,880	1,680,650	3,125,880	3,125,880	1,494,060	1,631,820	1,518,657

A	B	1	2	3	4	5	6	7=5-6	8
Contributii de asigurari de somaj	100302		103,030	55,790	103,030	103,030	45,507	57,523	55,228
Contributii de asigurari sociale de sanatate	100303		1,036,950	540,930	1,036,950	1,036,950	494,325	542,625	493,194
Contributii de asigurari pentru accidente de munca si boli profesionale	100304		36,020	20,190	36,020	36,020	14,883	21,137	15,343
Contributii pentru concedii si indemnizatii	100306		207,720	127,910	207,720	207,720	76,459	131,261	91,356
TITLUL II BUNURI SI SERVICII (cod 20.01 la 20.06+20.09 la 20.16+20.18 la 20.25+20.27+20.30)	20		32,523,470	10,804,550	10,744,200	10,744,200	5,500,139	5,244,061	6,004,514
Bunuri si servicii (cod 20.01.01 la 20.01.09+20.01.30)	2001		5,042,170	3,354,180	3,354,180	3,354,180	2,064,275	1,289,905	2,426,857
Furnituri de birou	200101		173,300	108,600	108,600	108,600	34,367	74,233	41,084
Materiale pentru curatenie	200102		316,360	210,260	210,260	210,260	114,234	96,026	189,819
Incalzit, iluminat si forta motrica	200103		2,022,150	1,376,540	1,376,540	1,376,540	1,078,432	298,108	1,234,876
Apa, canal si salubritate	200104		296,030	197,130	197,130	197,130	140,623	56,507	137,908
Carburanti si lubrifianti	200105		337,850	230,050	230,050	230,050	110,959	119,091	170,784
Piese de schimb	200106		105,000	80,100	80,100	80,100	18,853	61,247	22,911
Transport	200107		19,440	12,960	12,960	12,960	12,960		10,800
Posta, telecomunicatii, radio, tv, internet	200108		344,800	234,450	234,450	234,450	106,985	127,465	105,825
Materiale si prestari de servicii cu caracter functional	200109		761,570	450,870	450,870	450,870	231,847	219,023	249,031
Alte bunuri si servicii pentru intretinere si functionare	200130		665,670	453,220	453,220	453,220	215,015	238,205	263,819
Reparatii curente	2002		20,121,690	2,982,590	2,982,590	2,982,590	187,394	2,795,196	225,086
Hrana (cod 20.03.01+20.03.02)	2003		3,311,030	1,982,050	1,982,050	1,982,050	1,503,992	478,058	1,757,210
Hrana pentru oameni	200301		3,287,030	1,960,050	1,960,050	1,960,050	1,494,765	465,285	1,739,324
Hrana pentru animale	200302		24,000	22,000	22,000	22,000	9,227	12,773	17,886
Medicamente si materiale sanitare (cod 20.04.01 la 20.04.04)	2004		406,050	300,100	300,050	300,050	149,662	150,388	202,114
Medicamente	200401		206,910	136,410	136,410	136,410	79,403	57,007	92,696
Materiale sanitare	200402		160,050	136,050	136,050	136,050	60,337	75,713	99,504
Dezinfectanti	200404		39,090	27,640	27,590	27,590	9,922	17,668	9,914
Bunuri de natura obiectelor de inventar (cod 20.05.01+20.05.03+20.05.30)	2005		420,560	291,460	291,460	291,460	208,337	83,123	50,761
Uniforme si echipament	200501		22,500	20,500	20,500	20,500	17,927	2,573	14,112
Lenjerie si accesorii de pat	200503		12,600	12,600	12,600	12,600	7,830	4,770	631
Alte obiecte de inventar	200530		385,460	258,360	258,360	258,360	182,580	75,780	36,018
Deplasari, detasari, transferari (cod 20.06.01+20.06.02)	2006		282,350	157,150	157,150	157,150	72,298	84,852	67,382
Deplasari interne, detasari, transferari	200601		267,350	144,150	144,150	144,150	59,726	84,424	54,800

A	B	1	2	3	4	5	6	7=5-6	8
Deplasari in strainatate	200602		15,000	13,000	13,000	13,000	12,572	428	12,582
Carti, publicatii si materiale documentare	2011		207,160	99,660	99,660	99,660	78,040	21,620	17,773
Pregatire profesionala	2013		138,500	87,500	87,500	87,500	12,123	75,377	12,123
Protectia muncii	2014		30,660	18,660	18,660	18,660	3,451	15,209	4,782
Alte cheltuieli (cod 20.30.01 la 20.30.04+20.30.06+20.30.07+20.30.09+20.30.30)	2030		2,563,300	1,531,200	1,470,900	1,470,900	1,220,567	250,333	1,240,426
Reclama si publicitate	203001		48,000	31,000	31,000	31,000	24,427	6,573	25,271
Protocol si reprezentare	203002		2,000	1,000	1,000	1,000	558	442	545
Prime de asigurare non-viata	203003		53,850	31,850	31,850	31,850	17,082	14,768	20,867
Prestari servicii pentru transmiterea drepturilor	203006		337,000	183,400	183,400	183,400	158,387	25,013	161,725
Fondul Presedintelui/Fondul conducatorului institutiei publice	203007		3,000	1,100	1,100	1,100	1,066	34	1,142
Alte cheltuieli cu bunuri si servicii	203030		2,119,450	1,282,850	1,222,550	1,222,550	1,019,047	203,503	1,030,876
TITLUL V FONDURI DE REZERVA (cod 50.04)	50		2,987,570	400,550	2,987,570	2,987,570		2,987,570	
Fond de rezerva bugetara la dispozitia autoritatilor locale	5004		2,987,570	400,550	2,987,570	2,987,570		2,987,570	
TITLUL VI TRANSFERURI INTRE UNITATI ALE ADMINISTRATIEI PUBLICE (cod 51.01) (cod 51.01)	51F		7,187,220	4,811,200	7,187,220	7,187,220	3,589,340	3,597,880	3,589,340
Transferuri curente (cod 51.01.01+51.01.03+51.01.05+ 51.01.14+51.01.15+ 51.01.24 +51.01.26 +51.01.31+51.01.39+ 51.01.46+51.01.49+51.01.60+51.01.61)	5101		7,187,220	4,811,200	7,187,220	7,187,220	3,589,340	3,597,880	3,589,340
Transferuri catre institutii publice	510101		4,076,000	2,127,100	4,076,000	4,076,000	2,052,000	2,024,000	2,052,000
Transferuri din bugetele consiliilor locale si judetene pentru acordarea unor ajutoare	510124		1,913,220	1,913,220	1,913,220	1,913,220	950,000	963,220	950,000
Transferuri din bugetele locale pentru finantarea unitatilor de asistenta sociala si medico-sociale	510139		790,000	523,500	790,000	790,000	384,340	405,660	384,340
Transferuri din bugetele locale pentru finantarea camerelor agricole	510149		408,000	247,380	408,000	408,000	203,000	205,000	203,000
TITLUL VII ALTE TRANSFERURI (cod 55.01+ 55.02)	55F		166,000	166,000	166,000	166,000	46,135	119,865	46,067
Transferuri interne (55.01.18+55.01.54)	5501F		150,000	150,000	150,000	150,000	31,452	118,548	31,452
Alte transferuri curente interne	550118		150,000	150,000	150,000	150,000	31,452	118,548	31,452
B. Transferuri curente in strainatate (catre organizatii internationale) (cod 55.02.01+55.02.04)	5502		16,000	16,000	16,000	16,000	14,683	1,317	14,615
Contributii si cotizatii la organisme internationale	550201		16,000	16,000	16,000	16,000	14,683	1,317	14,615
TITLUL IX ASISTENTA SOCIALA (cod 57.02)	57		50,512,800	27,380,980	50,512,800	50,512,800	26,819,029	23,693,771	27,417,296

A	B	1	2	3	4	5	6	7=5-6	8
Ajutoare sociale (cod 57.02.01 la 57.02.04)	5702		50,512,800	27,380,980	50,512,800	50,512,800	26,819,029	23,693,771	27,417,296
Ajutoare sociale in numerar	570201		30,007,800	16,643,800	30,007,800	30,007,800	16,531,450	13,476,350	16,891,551
Ajutoare sociale in natura	570202		20,505,000	10,737,180	20,505,000	20,505,000	10,287,579	10,217,421	10,525,745
TITLUL XI ALTE CHELTUIEL (cod 59.01+59.02+59.08+59.11+59.12+59.15+59.17+59.20+59.22+59.25+59.30+59.35)	59		10,130,120	5,407,450	10,130,120	10,130,120	4,270,091	5,860,029	4,361,338
Burse	5901								10,812
Ajutoare pentru daune provocate de calamitatile naturale	5902								1,031
Asociatii si fundatii	5911		3,235,670	1,653,000	3,235,670	3,235,670	1,552,704	1,682,966	1,631,371
Sustinerea cultelor	5912		1,810,450	1,410,450	1,810,450	1,810,450	377,063	1,433,387	377,063
Contributii la salarizarea personalului neclerical	5915		5,084,000	2,344,000	5,084,000	5,084,000	2,340,324	2,743,676	2,341,061
PLATI EFECTUATE ÎN ANII PRECEDENTI SI RECUPERATE ÎN ANUL CURENT (cod 85.01)	84F		-21,950	-87,300	-92,529	-92,529	-92,529		
TITLUL XIX PLATI EFECTUATE ÎN ANII PRECEDENTI SI RECUPERATE ÎN ANUL CURENT (cod 85.01)	85F		-21,950	-87,300	-92,529	-92,529	-92,529		
Plati efectuate in anii precedenti si recuperate in anul curent	8501F		-21,950	-87,300	-92,529	-92,529	-92,529		
Plati efectuate in anii precedenti si recuperate in anul curent	850101		-21,950	-87,300	-92,529	-92,529	-92,529		
SECTIUNEA DE DEZVOLTARE (cod 51+55+56+70+81+84)	D	116,460,490	121,729,170	72,644,550	118,165,445	118,165,445	30,285,257	87,880,188	7,054,720
TITLUL VI TRANSFERURI INTRE UNITATI ALE ADMINISTRATIEI PUBLICE (cod 51.02)	51D		2,840,000	1,606,000	2,840,000	2,840,000	10,000	2,830,000	10,000
Transferuri de capital (cod 51.02.12+ 51.02.28+51.02.29)	5102		2,840,000	1,606,000	2,840,000	2,840,000	10,000	2,830,000	10,000
Transferuri pentru finantarea investitiilor la spitale	510212		2,570,000	1,546,000	2,570,000	2,570,000		2,570,000	
Alte transferuri de capital catre institutii publice	510229		270,000	60,000	270,000	270,000	10,000	260,000	10,000
TITLUL VII ALTE TRANSFERURI (cod 55.01)	55D	182,100	182,100	104,700	182,100	182,100	77,400	104,700	
A. Transferuri interne (cod 55.01.03+55.01.07+55.01.08 la 55.01.10+55.01.12+55.01.13+55.01.15+55.01.28+55.01.42+55.01.56)	5501D	182,100	182,100	104,700	182,100	182,100	77,400	104,700	
Programe de dezvoltare	550113	182,100	182,100	104,700	182,100	182,100	77,400	104,700	
Titlul VIII PROIECTE CU FINANTARE DIN FONDURI EXTERNE NERAMBURSABILE (FEN) POSTADERARE (cod 56.01 la 56.05+56.07+56.08+56.11+56.15 la 56.18+56.25+56.27+56.28)	56	79,963,100	79,963,100	49,545,690	79,963,100	79,963,100	19,207,929	60,755,171	5,245
Programe din Fondul European de Dezvoltare Regionala (FEDR) (cod 56.01.01 la 56.01.03)	5601	79,963,100	79,963,100	49,545,690	79,963,100	79,963,100	19,207,929	60,755,171	5,245