

BILANT

incheiat la 30.06.2019

D.G.F.P.C.F.S. SALAJ

576-572-3239/31.06.2019

ZAT

- lei -

Nr. rand	Denumirea indicatorilor	Cod	Sold la:	
			inceputul anului	sfarsitul perioadei
A	B	C	1	2
	Active fixe necorporale (ct.2030000+2050000+2060000+2080100+2080200+ 2330000 -2800300-2800500-2800800-2900400-2900500-2900800-2930100*)	03	634985	532714
	Instalatii tehnice, mijloace de transport, animale, plantatii, mobilier, aparatura birotica si alte active corporale (ct.2130100+2130200+2130300+2130400+2140000+ 2310000 -2810300-2810301-2810302-2810303-2810304-2810400-2910300- 2910301-2910302-2910303-2910304-2910400-2930200*)	04	60564104	60021807
	Terenuri si cladiri (cct. 2110100+2110200+2120101+2120102+2120201+2120301+ 2120401+2120501+2120601+2120901+2310000-2810100-2810200 -2810201-2810202-2810203-2810204-2810205-2810206-2810207- 2810208-2910100-2910200-2910201-2910202-2910203-2910204-2 910205-2910206-2910207-2910208-2930200)	05	1164224559	1112885869
	Active financiare necurente (investitii pe termen lung) peste un an (ct.2600100+2600200+2600300+2650000+ 2670201+ 2670202+ 2670203+2670204+2670205+2670208 -2960101-2960102 -2960103 -2960200), din care: 2678+2679- 296) din care:	07	1114534	1114534
	Titluri de participare (ct.2600100+2600200+2600300-2960101-2960102-2960103)	08	1114534	1114534
	Creante necurente – sume ce urmeaza a fi incasate dupa o perioada mai mare de un an (ct.4110201+4110208+4130200+4280202+4610201+ 4610209 - 4910200 - 4960200), din care:	09	325224	271206
	Creante comerciale necurente – sume ce urmeaza a fi incasate dupa o perioada mai mare de un an (ct 4110201+4110208+4610201+4610209 - 4910200 -4960200)	10	316292	262274
	TOTAL ACTIVE NECURENTE (rd.03+04+05+06+07+09)	15	1226863406	1174826130
	Stocuri (ct. 3010000+3020100+3020200+3020300+3020400+3020500+ 3020600+3020700+3020800+3020900+3030100+3030200+ 3040100+3040200+3050100+3050200+3070000+3090000+ 3310000+3320000+3410000+3450000+3460000+3470000+ 3490000+3510100+3510200+3540100+3540500+3540600+ 3560000+3570000+3580000+3590000+3610000+3710000+ 3810000+/-3480000+/-3780000-3910000-3920100-3920200-392030 0-3930000-3940100-3940500-3940600-3950100-3950200-3950300 -3950400-3950600-3950700-3950800-3960000-3970000-3970100- 3970200-3970300-3980000-4420803)	19	33393093	31705150
	Creante din operatiuni comerciale, avansuri si alte decontari (ct.2320000+2340000+4090101+4090102+4110101+ 4110108+ 4130100+ 4180000+4250000+4280102+ 4610101+ 4610109 +4730109**+4810101+ 4810102+ 4810103+4810200+ 4810300+4810900+ 4820000+ 4830000 + 4890000 - 4910100- 4960100+5120800), din care:	21	130393530	7120621
	Creante comerciale si avansuri (ct.2320000+2340000+4090101+4090102+ 4110101+ 4110108+ 4130100 +4180000+4610101+4610109 -4910100 - 4960100), din care :	22	7342058	4224248

A	B	C	1	2
	Creante bugetare (ct. 4310100**+4310200**+4310300**+4310400**+ 4310500**+ 4310700**+4370100**+4370200**+ 4370300**+ 4420400+ 4420800**+ 4440000**+ 4460000** 4480200+ 4610102+ 4630000+ 4640000 + 4650100+4650200+4660401+ 4660402+ 4660500+ 4660900+ 4810101**+ 4810102**+ 4810103**+ 4810900**+ 4820000** - 4970000), din care:	23	1030289	1162641
	Creantele bugetului general consolidat (ct.4630000+4640000+4650100+4650200+4660401+4660402+ 4660500+ 4660900 - 4970000)	24	983625	1084906
	Creante din operatiuni cu fonduri externe nerambursabile si fonduri de la buget (ct.4500100+4500300+4500501+4500502+4500503+ 4500504+ 4500505+4500700+ 4510100+4510300 + 4510500 +4530100+ 4540100+4540301+4540302+ 4540501+ 4540502+4540503+ 4540504+4550100+ 4550301+4550302+ 4550303+ 4560100+ 4560303+ 4560309+ 4570100+4570201+4570202+4570203+ 4570205+4570206+4570209+4570301+4570302+ 4570309+ 4580100+ 4580301+4580302+ 4610103+ 4730103** +4740000+ 4760000), din care:	25		438572
	Împrumuturi pe termen scurt acordate (ct.2670101+2670102+2670103+2670104+2670105+ 2670108+ 2670601 +2670602+ 2670603+2670604+ 2670605+ 2670609+ 4680101+ 4680102 +4680103+ 4680104 +4680105+4680106+ 4680107+ 4680108+ 4680109 + 4690103+4690105+ 4690106+ 4690108+ 4690109)	27		7002736
	Total creante curente (rd. 21+23+25+27)	30	131423819	15724570
	Conturi la trezorerie, casa în lei (ct. 5100000+5120101+5120501+5130101+5130301+5130302+5140101 +5140301+5140302+5150101+5150103+5150301+5150500+5150600+5160101+5160301+5160302+5170101+5170301+5170302+5200100+5210100+5210300+5230000+5250101+5250102+5250301+ 5250302+5250400+5260000+5270000+5280000+5290101+5290201 +5290301+5290400+5290901+5310101+5500101+5510000+5520000+5550101+5550400+5570101+5580101+5580201+5590101+5600101+5600300+5600401+5610100+5610300+5620101+5620300+ 5620401+5710100+5710300+5710400+5740101+5740102+5740301 +5740302+5740400+5750100+5750300+5750400-7700000)	33	77204235	89549064
	Dobânda de încasat, alte valori, avansuri de trezorerie (ct.5180701+5320100+5320200+5320300+5320400+ 5320500+ 5320600+ 5320800+5420100)	33.1	832912	796238
	Conturi la institutii de credit, BNR, casa în valuta (ct. 5110101+5110102+5120102+5120402+5120502+5130102+ 5130202+5140102+5140202+5150102+5150202+5150302+ 5160102+5160202+5170102+5170202+5290102+5290202+ 5290302+5290902+5310402+5410102+5410202+5500102+ 5550102+5550202+5570202+5580102+5580202+5580302+5580303 +5590102+5590202+5600102+5600103+5600402+5620102+5620103+5620402)	35	89794	92560
	Total disponibilitati si alte valori (rd.33+33.1+35+35.1)	40	78126941	90437862
	Cheltuieli în avans (ct. 4710000)	42	65001	40961
	TOTAL ACTIVE CURENTE (rd.19+30+31+40+41+41.1+42)	45	243008854	137908543
	TOTAL ACTIVE (rd.15+45)	46	1469872260	1312734673
	Sume necurente- sume ce urmeaza a fi platite dupa o perioada mai mare de un an (ct.2690200+4010200+4030200+4040200+4050200+4280201+ 4620201+ 4620209 + 5090000), din care:	52	33031	36921
	Datorii comerciale (ct.4010200+4030200+ 4040200+4050200+ 4620201+ 4620209)	53	33031	36921
	Provizioane (ct. 1510201+1510202+1510203+1510204+1510208)	55	449315	255901
	TOTAL DATORII NECURENTE (rd.52+54+55)	58	482346	292822
	Datorii comerciale, avansuri si alte decontari	60	136350486	11202269

A	B	C	1	2
	(ct.2690100+4010100+4030100+4040100+4050100+ 4080000+ 4190000+ 4620101+4620109 +4730109+ 4810101+4810102+ 4810103+4810200+ 4810300+ 4810900+4820000+ 4830000+4890000+ 5090000+ 5120800), din care:			
	Decontari privind încheierea executiei bugetului de stat din anul curent (ct. 4890201)	60.1	9396972	
	Datorii comerciale si avansuri (ct. 4010100+4030100+4040100+4050100+ 4080000+ 4190000+ 4620101+ 4620109), din care:	61	7503749	10753400
	Datorii catre bugete (ct. ct. 4310100+4310200+4310300+4310400+4310500+4310600+ 4310700+4370100+4370200+4370300+4400000+4410000+ 4420300+4420801+4440000+4460100+4460200+4480100+ 4550501+4550502+4550503+4620109+4670100+4670200+ 4670300+ 4670400+4670500+4670900+ 4730109+4810900), din care:	62	7532390	7603848
	Contributii sociale (ct. 4310100+4310200+4310300+4310400+4310500+ 4310600+4310700+4370100+4370200+4370300)	63.1	5557482	5682586
	Împrumuturi pe termen scurt - sume ce urmeaza a fi platite într-o perioada de pâna la un an (ct.5180601+5180603+5180604+5180605+5180606 + 5180608+ 5180609+5180800+5190101+5190102 + 5190103+ 5190104+ 5190105+ 5190106+ 5190107+ 5190108+5190109+5190110+ 5190180+ 5190190)	70		7002736
	Salariile angajatilor (ct.4210000+4230000+4260000+4270100+4270300+4280101)	72	9150421	9294876
	Alte drepturi cuvenite altor categorii de persoane (pensii, indemnizatii de somaj, burse) (ct.4220100+4220200+4240000+4260000+4270200+4270300+4290000+4380000), din care:	73	1770	
	Venituri in avans (ct.4720000)	74	1153918	994254
	Provizioane (ct. 1510101+1510102+1510103+1510104+1510108)	75	812496	646533
	TOTAL DATORII CURENTE (rd.60+62+65+70+71+72+73+74+75)	78	155001481	36744516
	TOTAL DATORII (rd.58+78)	79	155483827	37037338
	ACTIVE NETE = TOTAL ACTIVE – TOTAL DATORII = CAPITALURI PROPRII (rd.80= rd.46-79 = rd.90)	80	1314388433	1275697335
	Rezerve, fonduri (ct. 1000000+1010000+1020101+1020102+1030000+1040101+1040102+1050100+1050200+1050300+1050400+1050500+ 1060000+ 1320000+ 1330000+1390100)	84	1168656000	1119632079
	Rezultatul reportat (ct.1170000- sold creditor)	85	171852939	156013242
	Rezultatul patrimonial al exercitiului (ct.1210000- sold creditor)	87		52014
	Rezultatul patrimonial al exercitiului (ct.1210000- sold debitor)	88	26120506	
	TOTAL CAPITALURI PROPRII (rd.84+85-86+87-88)	90	1314388433	1275697335

Conducatorul institutiei

MARC TIBERIU



Conducatorul compartimentului

financiar-contabil

MARUSCA LEONTINA

CONTUL DE REZULTAT PATRIMONIAL

la data de 30.06.2019

Cod 02

-lei-

Nr. crt	Denumirea indicatorilor	Cod rand	An precedent	An curent
A	B	C	1	2
1.	Venituri din impozite, taxe, contributi de asigurari si alte venituri ale bugetelor (ct.7300100+7300200+7310100+7310200+7320100+ 7330000+ 7340000+ 7350100+7350200+7350300+7350400+ 7350500+ 7350600+7360100+7390000+7450100+7450200+ 7450300+ 7450400+ 7450500+7450900+ 7460100+ 7460200+ 7460300+ 7460900)	02	54,345,509	69,003,323
2.	Venituri din activitati economice (ct.7210000+7220000+7510100+ 7510200+/-7090000)	03	60,764,123	75,470,406
3.	Finantari, subventii, transferuri, alocatii bugetare cu destinatie speciala (ct. 7510500+7710000+7720100+7720200+7730000+7740100+7740200+7750000+7760000+7780000+7790101+790109)	04	41,792,917	13,056,015
4.	Alte venituri operationale (ct.7140000+7180000+7500000+7510300+7510400+7810200+7810300 +7810401+7810402+7770000)	05	1,473,708	1,422,994
	TOTAL VENITURI OPERATIONALE (rd.02+03+04+05)	06	158,376,257	158,952,738
1.	Salariile si contributiile sociale aferente angajatilor (ct.6410000+6420000+6450100+6450200+6450300+ 6450400+ 6450500+6450600+ 6450700+6450800+6460000+6470000)	08	79,470,603	96,367,238
2.	Subventii si transferuri (ct.6700000+6710000+6720000+6730000+6740000+ 6750000+ 6760000+ 6770000+ 6780000+6790000)	09	45,853,174	15,530,385
3.	Stocuri, consumabile, lucrari si servicii executate de terti (ct.6010000+6020100+6020200+6020300+6020400+ 6020500+ 6020600+ 6020700+6020800+6020900+6030000+ 6060000+ 6070000+6080000+6090000+6100000+ 6110000+ 6120000+ 6130000+6140000+6220000+6230000+6240100+ 6240200+ 6260000+6270000+6280000+6290100)	10	35,635,651	37,311,252
4.	Cheltuieli de capital, amortizari si provizioane (ct.6290200+6810100+6810200+6810300+6810401+6810402+6820101+ 6820109+6820200+ 6890100+ 6890200)	11	41,654,923	8,325,282
5	Alte cheltuieli operationale (ct.6350000+6540000+6580000+6580101+6580109)	12	1,270,627	1,367,526


A	B	C	1	2
	TOTAL CHELTUIELI OPERATIONALE (rd.08+09+10+11+12)	13	203,884,978	158,901,683
	- EXCEDENT (rd.06- rd.13)	15		51,055
	- DEFICIT (rd.13- rd.06)	16	45,508,721	
IV.	VENITURI FINANCIARE (ct. 7630000+7640000+7650100+7650200+76600 00+7670000+7680000+7690000+7860300+78 60400)	17	777	1,183
V.	CHELTUIELI FINANCIARE (ct. 6630000+6640000+6650100+6650200+66600 00+6670000+ 6680000+6690000+6860300+6860400+68608 00)	18	334	647
	- EXCEDENT (rd.17- rd.18)	20	443	536
	- EXCEDENT (rd.15+20-16-21)	23		51,591
	- DEFICIT (rd.16+21-15-20)	24	45,508,278	
VIII.	VENITURI EXTRAORDINARE (ct.7910000)	25	18,166	423
	- EXCEDENT (rd.25-rd.26)	28	18,166	423
	- EXCEDENT (rd. 23+28-24-29)	29.2		52,014
	- DEFICIT (rd. 24+29-23-28)	29.3	45,490,112	
	- EXCEDENT (rd. 29.2 - rd.29.4)	31		52,014
	- DEFICIT (rd. 29.3 + rd.29.4)	32	45,490,112	

*) Nota: Datele se preiau din contul 6350000 pentru coloana 1

**) Nota: Datele se preiau din contul 6350000 pentru coloana 1 la raportarile trim. II si III cu sumele determinate potrivit prevederilor art.13 alin.(2) lit. b) din Legea nr. 227/2015 privind Codul Fiscal.

Conducatorul institutiei

MARÇ TIBERIU



Conducatorul compartimentului
financiar-contabil
MARUSCA LEONTINA

CONTUL DE REZULTAT PATRIMONIAL

la data de 30.06.2019

Cod 02

-lei-

Nr. crt	Denumirea indicatorilor	Cod rand	An precedent	An curent
A	B	C	1	2
1.	Venituri din impozite, taxe, contributiile de asigurari si alte venituri ale bugetelor (ct.7300100+7300200+7310100+7310200+7320100+ 7330000+ 7340000+ 7350100+7350200+7350300+7350400+ 7350500+ 7350600+7360100+7390000+7450100+7450200+ 7450300+ 7450400+ 7450500+7450900+ 7460100+ 7460200+ 7460300+ 7460900)	02	54,342,299	69,002,110
2.	Venituri din activitati economice (ct.7210000+7220000+7510100+ 7510200+/-7090000)	03	535,923	493,729
3.	Finantari, subventii, transferuri, alocatii bugetare cu destinatie speciala (ct. 7510500+7710000+7720100+7720200+7730000+7740100+7740200+7750000+7760000+7780000+7790101+790109)	04	35,069,543	3,958,506
4.	Alte venituri operationale (ct.7140000+7180000+7500000+7510300+7510400+7810200+7810300 +7810401+7810402+7770000)	05	1,464,581	1,420,966
	TOTAL VENITURI OPERATIONALE (rd.02+03+04+05)	06	91,412,346	74,875,311
1.	Salariile si contributiile sociale aferente angajatilor (ct.6410000+6420000+6450100+6450200+6450300+ 6450400+ 6450500+6450600+ 6450700+6450800+6460000+6470000)	08	22,059,933	27,962,251
2.	Subventii si transferuri (ct.6700000+6710000+6720000+6730000+6740000+ 6750000+ 6760000+ 6770000+ 6780000+6790000)	09	45,853,174	15,530,385
3.	Stocuri, consumabile, lucrari si servicii executate de terti (ct.6010000+6020100+6020200+6020300+6020400+ 6020500+ 6020600+ 6020700+6020800+6020900+6030000+ 6060000+ 6070000+6080000+6090000+6100000+ 6110000+ 6120000+ 6130000+6140000+6220000+6230000+6240100+ 6240200+ 6260000+6270000+6280000+6290100)	10	17,981,936	18,164,330
4.	Cheltuieli de capital, amortizari si provizioane (ct.6290200+6810100+6810200+6810300+6810401+6810402+6820101+ 6820109+6820200+ 6890100+ 6890200)	11	39,343,205	3,222,098
5	Alte cheltuieli operationale (ct.6350000+6540000+6580000+6580101+6580109)	12	1,239,922	1,331,621


A	B	C	1	2
	TOTAL CHELTUIELI OPERATIONALE (rd.08+09+10+11+12)	13	126,478,170	66,210,685
	- EXCEDENT (rd.06- rd.13)	15		8,664,626
	- DEFICIT (rd.13- rd.06)	16	35,065,824	
IV.	VENITURI FINANCIARE (ct. 7630000+7640000+7650100+7650200+76600 00+7670000+7680000+7690000+7860300+78 60400)	17	777	1,183
V.	CHELTUIELI FINANCIARE (ct. 6630000+6640000+6650100+6650200+66600 00+6670000+ 6680000+6690000+6860300+6860400+68608 00)	18	334	647
	- EXCEDENT (rd.17- rd.18)	20	443	536
	- EXCEDENT (rd.15+20-16-21)	23		8,665,162
	- DEFICIT (rd.16+21-15-20)	24	35,065,381	
VIII.	VENITURI EXTRAORDINARE (ct.7910000)	25	18,166	423
	- EXCEDENT (rd.25-rd.26)	28	18,166	423
	- EXCEDENT (rd. 23+28-24-29)	29.2		8,665,585
	- DEFICIT (rd. 24+29-23-28)	29.3	35,047,215	
	- EXCEDENT (rd. 29.2 - rd.29.4)	31		8,665,585
	- DEFICIT (rd. 29.3 + rd.29.4)	32	35,047,215	

*) Nota: Datele se preiau din contul 6350000 pentru coloana 1

**) Nota: Datele se preiau din contul 6350000 pentru coloana 1 la raportarile trim. II si III cu sumele determinate potrivit prevederilor art.13 alin.(2) lit. b) din Legea nr. 227/2015 privind Codul Fiscal.

Conducatorul institutiei


MARC TIBERIU

Conducatorul compartimentului

financiar-contabil

MARUSCA LEONTINA



CONTUL DE REZULTAT PATRIMONIAL

la data de 30.06.2019

Cod 02

-lei-

Nr. crt	Denumirea indicatorilor	Cod rand	An precedent	An curent
A	B	C	1	2
1.	Venituri din impozite, taxe, contributiile de asigurari si alte venituri ale bugetelor (ct.7300100+7300200+7310100+7310200+7320100+ 7330000+ 7340000+ 7350100+7350200+7350300+7350400+ 7350500+ 7350600+7360100+7390000+7450100+7450200+ 7450300+ 7450400+ 7450500+7450900+ 7460100+ 7460200+ 7460300+ 7460900)	02	3,210	1,213
2.	Venituri din activitati economice (ct.7210000+7220000+7510100+ 7510200+/-7090000)	03	60,228,200	74,976,677
3.	Finantari, subventii, transferuri, alocatii bugetare cu destinatie speciala (ct. 7510500+7710000+7720100+7720200+7730000+7740100+7740200+7750000+7760000+7780000+7790101+790109)	04	4,668,553	6,379,150
4.	Alte venituri operationale (ct.7140000+7180000+7500000+7510300+7510400+7810200+7810300 +7810401+7810402+7770000)	05	3,648	1,868
	TOTAL VENITURI OPERATIONALE (rd.02+03+04+05)	06	64,903,611	81,358,908
1.	Salariile si contributiile sociale aferente angajatilor (ct.6410000+6420000+6450100+6450200+6450300+ 6450400+ 6450500+6450600+ 6450700+6450800+6460000+6470000)	08	57,410,670	68,404,987
3.	Stocuri, consumabile, lucrari si servicii executate de terti (ct.6010000+6020100+6020200+6020300+6020400+ 6020500+ 6020600+ 6020700+6020800+6020900+6030000+ 6060000+ 6070000+6080000+6090000+6100000+ 6110000+ 6120000+ 6130000+6140000+6220000+6230000+6240100+ 6240200+ 6260000+6270000+6280000+6290100)	10	17,141,555	18,692,248
4.	Cheltuieli de capital, amortizari si provizioane (ct.6290200+6810100+6810200+6810300+6810401+6810402+6820101+ 6820109+6820200+ 6890100+ 6890200)	11	1,287,283	4,629,250
5.	Alte cheltuieli operationale (ct.6350000+6540000+6580000+6580101+6580109)	12	28,366	35,905
	TOTAL CHELTUIELI OPERATIONALE (rd.08+09+10+11+12)	13	75,867,894	91,762,390
	- DEFICIT (rd.13- rd.06)	16	10,964,283	10,403,482
	- DEFICIT (rd.16+21-15-20)	24	10,964,283	10,403,482

A	B	C	1	2
	- DEFICIT (rd. 24+29-23-28)	29.3	10,964,283	10,403,482
	- DEFICIT (rd. 29.3 + rd.29.4)	32	10,964,283	10,403,482

*) Nota: Datele se preiau din contul 6350000 pentru coloana 1

***) Nota: Datele se preiau din contul 6350000 pentru coloana 1 la raportarile trim.II si III cu sumele determinate potrivit prevederilor art.13 alin.(2) lit. b) din Legea nr. 227/2015 privind Codul Fiscal.

Conducatorul institutiei

MARC TIBERIU




**Conducatorul compartimentului
financiar-contabil**

MARUSCA LEONTINA



SITUATIA FLUXURILOR DE TREZORERIE

la data de 30.06.2019

Cod 04

-lei-

Denumirea indicatorilor A	Cod rand B	Total 1	Casa in valuta 2	Alte disponibilitati 3
1. Incasari	02	6,778		6,778
2. Plati	03	4,012		4,012
3. Numerar net din activitatea operationala (rd. 02- rd.03)	04	2,766		2,766
IV. CRESTEREA (DESCRESTEREA) NETA DE NUMERAR SI ECHIVALENT DE NUMERAR (rd.04+rd.08+rd.12)	13	2,766		2,766
V. NUMERAR SI ECHIVALENT DE NUMERAR LA INCEPUTUL ANULUI	14	89,794		89,794
VI. NUMERAR SI ECHIVALENT DE NUMERAR LA FINELE PERIOADEI (rd.13+14 +15-16)	17	92,560		92,560

NOTA: Coloanale se completeaza astfel:

Col.1 TOTAL (col.2+col.3+.....n)

Col.2 - ct. 5310402 "Casa in valuta"

Col.3 si urmatoarele - ct. de disponibilitati in lei si in valuta la unitati bancare: (5xxxxxx)

Conducatorul institutiei

MARC TIBERIU

Conducatorul compartimentului
financiar-contabil
MARUSCA LEONTINA

SITUATIA FLUXURILOR DE TREZORERIE
la data de 30.06.2019

Cod 03

-lei-

DENUMIREA INDICATORULUI	Cod rand	TOTAL	CASA ct. 5310101	Buget de stat *) ct. 5200100/ 7700000	Buget local ct. 5210100/ 7700000	Buget asigurarilor sociale de stat ct. 5250101+ 5250102/ 7700000	Buget asigurarilor pentru somaj ct. 5740101+ 5740102/ 7700000	Buget Fond national de asigurari sociale de sanatate ct. 5710100/ 7700000	Buget Fond pentru mediu 5750100/ 7700000	Buget trezoreriei statului ct. 5240100/ 7700000	Buget institutii publice finantate integral din veniturii proprii 5600101/ 7700000	Buget institutii publice finantate din veniturii proprii si suventii 5610101/ 7700000	Buget activitati finantate din veniturii proprii si buget activitati de privatizare 5620101/ 7700000	Buget imprumuturi interne si externe ct. 5130101+ 5140101+ 5160101+ 5170101/ 7700000	Buget fonduri externe neramb (sursaD) 5150103/ 7700000	Alte disponibilitati (ct.5xx)
A	B	1	2	3	4	5	6	7	8	9	10	11	12	13	14	15
1. Incasari	02	161535053	868542		73985356						79095291	5998038	1329			1586497
2. Plati	03	144563144	868542		58048142						79305320	5115684	3751			1221705
3. Numerar net din activitatea operationala (rd.02-03)	04	16971909			15937214						-210029	882354	-2422			364792
1. Incasari	06	71726			71186							540				
2. Plati	07	4698806			4163769						521400	13637				
3. Numerar net din activitatea de investitii (rd.06-07)	08	-4627080			-4092583						-521400	-13097				
1. Incasari	10	7088236			6000000						1000000	85500	2736			
3. Numerar net din activitatea de finantare (rd.10-rd.11)	12	7088236			6000000						1000000	85500	2736			
IV. CRESTEREA (DESCRESTEREA) NETA DE NUMERAR SI ECHIVALENT DE NUMERAR (rd.04+rd.08+rd.12)	13	19433065			17844631						268571	954757	314			364792
V. NUMERAR SI ECHIVALENT DE NUMERAR LA INCEPUTUL ANULUI	14	77204235			72301360						1241752	649752	2736			3008635
- Sume utilizate din excedentul anului precedent/ sume transferate din excedent la bugetul local/sume transferate din excedent pentru constituirea de depozite în trezorerie***)	14.2	7000000			6000000						1000000					
Sume transferate din disponibilul neutilizat la finele anului precedent***)	14.3	88236										85500	2736			
VI. NUMERAR SI ECHIVALENT DE NUMERAR LA SFÂRSITUL PERIOADEI (rd.13+rd.14+14.1-14.2-14.3)	15	89549064			84145991						510323	1519009	314			3373427

*) La unitatile administrativ-teritoriale si la unitatile de invatamant preuniversitar coloana 3 nu se aduna in coloana 1 -Total

***) Randurile 14.1*Sume recuperate din excedentul anului precedent*se completeaza pentru bugetele:locale, institutii publice finantate integral sau partial din venituri proprii, activitatilor fir integral din venituri proprii, fondurilor externe nerambursabile(sursa08/D) in situatia existentei unui buget de venituri si cheltuieli, activ. de privatizare, Fondului de mediu astfel:

- cu sume recuperate din excedentul anilor precedenti;

- cu sume virate din fondul spitalului in excedentul bugetului de venituri proprii al unitatii sanitare publice

***) Randurile 14.2*Sume utilizate din excedentul anului precedent/sume transferate din excedent la bugetul local/sume transferate din excedent pentru constituirea de depozite in trezorerie* se completeaza astfel: Pentru bugetele:locale, institutiilor publice finantate integral sau partial din venituri proprii, activitatilor finantate integral din venituri proprii fondurilor externe nerambursabile(sursa08/D) in situatia existentei unui buget de venituri si cheltuieli, activitatii de privatizare, Fondului de mediu-cu sumele utilizate din excedentul

anual precedent pentru efectuarea de cheltuieli, acoperirea golurilor temporare de casa;


- pentru bugetul institutiilor publice finantate integral din venituri proprii si bugetul activitatilor finantate integral din venituri proprii - cu sumele transferate din excedent la bugetul local

- pentru bugetul asigurarilor sociale de stat, bugetul asigurarilor de somaj, bugetul Fondului national unic de asigurari sociale de sanatate, bugetul Fondului de mediu, bugetul institutiilor publice finantate integral din venituri proprii, bugetul activitatilor finantate integral din venituri proprii si bugetul activitatii de privatizare si bugetul fondurilor externe nerambursabile(sursa 08/D) in situatia existentei unui buget de venituri si cheltuieli - cu sume transferate din excedent pentru constituirea de depozite in trezorerie.

****) Randul 14.3*Sume transferate din disponibil neutilizat la finele anului precedent* se completeaza pentru :bugetul fondurilor externe nerambursabile (sursa08/D) in situatia existentei doar a buget de cheltuieli, bugetul creditelor interne si bugetul creditelor externe - cu sumele transferate la inceputul anului din disponibil neutilizat la finele anului precedent.

Conducatorul institutiei

MARC TIBERIU



Conducatorul compartimentului
financiar-contabil

MARUSCA LEONTINA

Viza trezorerie

CONTUL DE EXECUTIE AL INSTITUTIILOR PUBLICE - CHELTUIELI

la data de 30.06.2019

Cod 21 Capitol 4902

Subcapitol

-lei-

DENUMIREA INDICATORILOR*)	Cod indicator	Credite de angajament		Credite bugetare		Angajamente bugetare	Angajamente legale	Plati efectuate	Angajamente legale de platit	Cheltuieli efective
		Initiale	Definitive	Initiale	Definitive					
A	B	1	2	3	4	5	6	7	8=6-7	9
TOTAL CHELTUIELI(SECTIUNEA DE FUNCTIONARE+SECTIUNEA DE DEZVOLTARE)				417,847,610	168,978,000	378,050,392	378,050,392	147,171,700	230,878,692	157,859,455
SECTIUNEA DE FUNCTIONARE (cod 01+79+85)	F			321,060,450	163,073,910	281,263,232	281,263,232	141,806,145	139,457,087	147,972,045
CHELTUIELI CURENTE (10+20+30+40+50+51SF+55SF+57+59)	01F			321,208,770	163,222,230	281,649,200	281,649,200	142,192,113	139,457,087	147,972,045
TITLUL I CHELTUIELI DE PERSONAL (cod 10.01 la 10.03)	10			199,500,080	100,928,300	199,500,080	199,500,080	95,894,179	103,605,901	96,369,016
Cheltuieli salariale in bani (cod 10.01.01+10.01.03 la 10.01.08 +10.01.10 la 10.01.16 +10.01.30)	1001			191,489,230	96,625,840	191,489,230	191,489,230	92,329,738	99,159,492	92,914,263
Salarii de baza	100101			134,167,380	68,261,890	134,167,380	134,167,380	64,773,413	69,393,967	65,086,109
Sporuri pentru conditii de munca	100105			29,667,000	14,688,000	29,667,000	29,667,000	14,553,169	15,113,831	14,584,523
Alte sporuri	100106			13,107,620	6,337,560	13,107,620	13,107,620	6,066,414	7,041,206	5,973,841
Fond pentru posturi ocupate prin cumul	100110			364,000	180,000	364,000	364,000	171,038	192,962	171,649
Fond aferent platii cu ora	100111			3,083,000	1,571,000	3,083,000	3,083,000	1,517,904	1,565,096	1,518,049
Indemnizatii platite unor persoane din afara unitatii	100112			2,189,000	1,163,750	2,189,000	2,189,000	1,085,941	1,103,059	1,092,154
Indemnizatii de delegare	100113			171,500	84,000	171,500	171,500	29,675	141,825	26,593
Indemnizatii de hrana	100117			7,912,640	3,958,640	7,912,640	7,912,640	3,778,434	4,134,206	4,090,305
Alte drepturi salariale in bani	100130			827,090	381,000	827,090	827,090	353,750	473,340	371,040
Cheltuieli salariale in natura (cod 10.02.01 la 10.02.06+10.02.30)	1002			3,535,070	2,098,300	3,535,070	3,535,070	1,434,936	2,100,134	1,295,467
Norme de hrana	100202			46,300	21,500	46,300	46,300	-4,070	50,370	4,311
Transportul la si de la locul de munca	100205			52,470	34,000	52,470	52,470	23,336	29,134	23,336
Tichete de vacanta	100206			3,436,300	2,042,800	3,436,300	3,436,300	1,415,670	2,020,630	1,267,820

A	B	1	2	3	4	5	6	7	8=6-7	9
Contributii (cod 10.03.01 la 10.03.06)	1003			4,475,780	2,204,160	4,475,780	4,475,780	2,129,505	2,346,275	2,159,286
Contributii de asigurari sociale de stat	100301			128,320	68,320	128,320	128,320	57,506	70,814	59,718
Contributii de asigurari de somaj	100302			1,050	1,050	1,050	1,050	97	953	185
Contributii de asigurari sociale de sanatate	100303			2,450	2,450	2,450	2,450	780	1,670	1,687
Contributii de asigurari pentru accidente de munca si boli profesionale	100304			1,030	1,030	1,030	1,030	14	1,016	57
Contributii pentru concedii si indemnizatii	100306			1,080	1,080	1,080	1,080	128	952	529
Contributia asiguratorie pentru munca	100307			4,319,320	2,117,900	4,319,320	4,319,320	2,061,942	2,257,378	2,088,577
Contributii platite de angajator in numele angajatului	100308			22,530	12,330	22,530	22,530	9,038	13,492	8,533
TITLUL II BUNURI SI SERVICII (cod 20.01 la 20.06+20.09 la 20.16+20.18 la 20.25+20.27+20.30)	20			78,692,400	39,153,830	39,153,830	39,153,830	27,988,182	11,165,648	32,284,157
Bunuri si servicii (cod 20.01.01 la 20.01.09+20.01.30)	2001			17,993,410	10,184,850	10,184,850	10,184,850	8,566,474	1,618,376	9,301,268
Furnituri de birou	200101			426,000	231,760	231,760	231,760	184,046	47,714	198,998
Materiale pentru curatenie	200102			1,150,000	590,800	590,800	590,800	524,599	66,201	538,614
Incalzit, iluminat si forta motrica	200103			5,096,800	3,450,998	3,450,998	3,450,998	3,196,206	254,792	3,317,620
Apa, canal si salubritate	200104			1,127,050	571,352	571,352	571,352	536,302	35,050	541,716
Carburanti si lubrifianti	200105			597,000	330,010	330,010	330,010	171,354	158,656	215,863
Piese de schimb	200106			745,000	426,500	426,500	426,500	403,357	23,143	415,756
Transport	200107			281,000	163,000	163,000	163,000	99,175	63,825	118,588
Posta, telecomunicatii, radio, tv, internet	200108			520,960	267,330	267,330	267,330	203,236	64,094	212,836
Materiale si prestari de servicii cu caracter functional	200109			3,377,000	1,748,000	1,748,000	1,748,000	1,304,985	443,015	1,272,692
Alte bunuri si servicii pentru intretinere si functionare	200130			4,672,600	2,405,100	2,405,100	2,405,100	1,943,214	461,886	2,468,585
Reparatii curente	2002			26,634,590	11,602,960	11,602,960	11,602,960	4,742,387	6,860,573	5,264,235
Hrana (cod 20.03.01+20.03.02)	2003			5,866,000	2,947,000	2,947,000	2,947,000	2,213,549	733,451	2,627,763
Hrana pentru oameni	200301			5,866,000	2,947,000	2,947,000	2,947,000	2,213,549	733,451	2,627,763
Medicamente si materiale sanitare (cod 20.04.01 la 20.04.04)	2004			18,531,500	9,548,500	9,548,500	9,548,500	9,350,895	197,605	10,950,480
Medicamente	200401			9,953,000	5,536,000	5,536,000	5,536,000	5,433,847	102,153	6,585,602
Materiale sanitare	200402			3,736,500	1,740,500	1,740,500	1,740,500	1,678,257	62,243	1,897,406
Reactivi	200403			4,300,000	2,010,000	2,010,000	2,010,000	2,000,625	9,375	2,208,572
Dezinfectanti	200404			542,000	262,000	262,000	262,000	238,166	23,834	258,900
Bunuri de natura obiectelor de inventar (cod 20.05.01+20.05.03+20.05.30)	2005			1,657,800	766,930	766,930	766,930	312,717	454,213	1,306,097
Uniforme si echipament	200501			20,000	20,000	20,000	20,000		20,000	84,200

A	B	1	2	3	4	5	6	7	8=6-7	9
Lenjerie si accesorii de pat	200503			70,000	70,000	70,000	70,000	30,545	39,455	155,192
Alte obiecte de inventar	200530			1,567,800	676,930	676,930	676,930	282,172	394,758	1,066,705
Deplasari, detasari, transferari (cod 20.06.01+20.06.02)	2006			289,240	167,440	167,440	167,440	81,702	85,738	83,311
Deplasari interne, detasari, transferari	200601			264,240	151,940	151,940	151,940	71,841	80,099	73,479
Deplasari in strainatate	200602			25,000	15,500	15,500	15,500	9,861	5,639	9,832
Materiale de laborator	2009			6,000	2,000	2,000	2,000		2,000	
Carti, publicatii si materiale documentare	2011			266,820	117,200	117,200	117,200	87,862	29,338	26,452
Pregatire profesionala	2013			268,000	146,750	146,750	146,750	43,136	103,614	55,296
Protectia muncii	2014			111,000	78,000	78,000	78,000	67,988	10,012	76,396
Alte cheltuieli (cod 20.30.01 la 20.30.04+20.30.06+20.30.07+20.30.09+20.30.30)	2030			7,068,040	3,592,200	3,592,200	3,592,200	2,521,472	1,070,728	2,592,859
Reclama si publicitate	203001			83,500	47,440	47,440	47,440	40,435	7,005	41,592
Protocol si reprezentare	203002			2,500	1,700	1,700	1,700	410	1,290	482
Prime de asigurare non-viata	203003			14,200	10,000	10,000	10,000	5,898	4,102	7,125
Fondul Presedintelui/Fondul conducatorului institutiei publice	203007			5,000	2,660	2,660	2,660	1,702	958	1,493
Alte cheltuieli cu bunuri si servicii	203030			6,962,840	3,530,400	3,530,400	3,530,400	2,473,027	1,057,373	2,542,167
TITLUL V FONDURI DE REZERVA (cod 50.04)	50			21,000						
Fond de rezerva bugetara la dispozitia autoritatilor locale	5004			21,000						
TITLUL VI TRANSFERURI INTRE UNITATI ALE ADMINISTRATIEI PUBLICE (cod 51.01) (cod 51.01)	51F			11,524,500	6,364,840	11,524,500	11,524,500	5,795,000	5,729,500	6,898,810
Transferuri curente (cod 51.01.01+51.01.03+51.01.05+ 51.01.14+51.01.15+ 51.01.24 +51.01.26 +51.01.31+51.01.39+ 51.01.46+51.01.49+51.01.60+51.01.61+51.01.64)	5101			11,524,500	6,364,840	11,524,500	11,524,500	5,795,000	5,729,500	6,898,810
Transferuri catre institutii publice	510101			9,634,500	5,211,840	9,634,500	9,634,500	4,758,000	4,876,500	4,758,000
Transferuri din bugetele consiliilor locale si judetene pentru acordarea unor ajutoare	510124			30,000		30,000	30,000		30,000	1,103,810
Transferuri din bugetele locale pentru finantarea unitatilor de asistenta sociala si medico-sociale	510139			1,750,000	1,043,000	1,750,000	1,750,000	1,037,000	713,000	1,037,000
Transferuri din bugetele locale pentru finantarea cheltuielilor curente din domeniul sanatatii	510146			110,000	110,000	110,000	110,000		110,000	
TITLUL VII ALTE TRANSFERURI (cod 55.01+ 55.02)	55F			997,000	353,000	997,000	997,000	320,000	677,000	320,000
Transferuri interne (55.01.18+55.01.63+55.01.65)	5501F			964,000	320,000	964,000	964,000	320,000	644,000	320,000
Sume reprezentând contributia unitatilor administrativ-teritoriale	550165			964,000	320,000	964,000	964,000	320,000	644,000	320,000

A	B	1	2	3	4	5	6	7	8=6-7	9
la Fondul IID										
B. Transferuri curente în strainatate (catre organizatii internationale) (cod 55.02.01+55.02.04)	5502			33,000	33,000	33,000	33,000		33,000	
Contributii si cotizatii la organisme internationale	550201			33,000	33,000	33,000	33,000		33,000	
TITLUL IX ASISTENTA SOCIALA (cod 57.02)	57			8,383,890	5,365,340	8,383,890	8,383,890	3,498,056	4,885,834	3,605,028
Ajutoare sociale (cod 57.02.01 la 57.02.05)	5702			8,383,890	5,365,340	8,383,890	8,383,890	3,498,056	4,885,834	3,605,028
Ajutoare sociale in numerar	570201			399,300	210,600	399,300	399,300	124,796	274,504	124,796
Ajutoare sociale in natura	570202			7,984,590	5,154,740	7,984,590	7,984,590	3,373,260	4,611,330	3,480,232
TITLUL XI ALTE CHELTUIEL (cod 59.01+59.02+59.08+59.11+59.12+59.15+59.17+59.20+59.22+59.25+59.30+59.35)	59			22,089,900	11,056,920	22,089,900	22,089,900	8,696,696	13,393,204	8,495,034
Burse	5901			1,400	1,400	1,400	1,400	670	730	670
Asociatii si fundatii	5911			1,562,000	805,520	1,562,000	1,562,000	576,013	985,987	576,013
Sustinerea cutelor	5912			2,900,000	1,400,000	2,900,000	2,900,000	414,917	2,485,083	414,917
Contributii la salarizarea personalului neclerical	5915			12,985,000	6,200,000	12,985,000	12,985,000	6,194,136	6,790,864	6,194,136
Sume destinate finantarii programelor sportive realizate de structurile sportive de drept privat	5920			3,000,000	1,900,000	3,000,000	3,000,000	1,450,000	1,550,000	1,244,732
Actiuni cu caracter stiintific si social-cultural	5922			1,562,500	709,000	1,562,500	1,562,500	29,489	1,533,011	32,283
Sume aferente persoanelor cu handicap neincadrate	5940			79,000	41,000	79,000	79,000	31,471	47,529	32,283
TITLUL XIX PLATI EFECTUATE IN ANII PRECEDENTI SI RECUPERATE IN ANUL CURENT(85.01)	85F			-148,320	-148,320	-385,968	-385,968	-385,968		
Plati efectuate in anii precedenti si recuperate in anul curent (cod 85.01.01)	8501F			-148,320	-148,320	-385,968	-385,968	-385,968		
Plati efectuate in anii precedenti si recuperate in anul curent in sectiunea de functionare a bugetului local	850101			-148,320	-148,320	-385,968	-385,968	-385,968		
SECTIUNEA DE DEZVOLTARE (cod 51+55+56+58+70+81+85)	D			96,787,160	5,904,090	96,787,160	96,787,160	5,365,555	91,421,605	9,887,410
TITLUL VI TRANSFERURI INTRE UNITATI ALE ADMINISTRATIEI PUBLICE (cod 51.02)	51D			19,323,960	584,150	19,323,960	19,323,960	584,150	18,739,810	584,150
Transferuri de capital (cod 51.02.12+51.02.28+51.02.29)	5102			19,323,960	584,150	19,323,960	19,323,960	584,150	18,739,810	584,150
Transferuri pentru finantarea investitiilor la spitale	510212			19,201,960	584,150	19,201,960	19,201,960	584,150	18,617,810	584,150
Alte transferuri de capital catre institutii publice	510229			122,000		122,000	122,000		122,000	
TITLUL VII ALTE TRANSFERURI (cod 55.01)	55D			190,560	95,500	190,560	190,560	82,598	107,962	


A	B	1	2	3	4	5	6	7	8=6-7	9
A. Transferuri interne (cod 55.01.03+55.01.07 la 55.01.10 +55.01.12 + 55.01.13 +55.01.15+55.01.28+55.01.42+55.01.56)	5501D			190,560	95,500	190,560	190,560	82,598	107,962	
Programe de dezvoltare	550113			190,560	95,500	190,560	190,560	82,598	107,962	
Titlul VIII PROIECTE CU FINANTARE DIN FONDURI EXTERNE NERAMBURSABILE (FEN) POSTADERARE (cod 56.01 la 56.05+cod 56.07+56.08+56.11+56.15 la 56.18 +56.25+56.27+56.28+56.40)	56			17,520	8,760	17,520	17,520	8,616	8,904	1,909,220
Programe din Fondul European de Dezvoltare Regionala (FEDR) (cod 56.01.01 la 56.01.03)	5601			17,520	8,760	17,520	17,520	8,616	8,904	1,909,220
Cheltuieli neeligibile*)	560103			17,520	8,760	17,520	17,520	8,616	8,904	1,909,220
TITLUL X Proiecte cu finantare din fonduri externe nerambursabile aferente cadrului financiar 2014-2020 (cod 58.01 la 58.05+58.11+58.12+58.15+58.16+58.30)	58			33,188,630	2,282,930	33,188,630	33,188,630	2,282,487	30,906,143	508,596
Programe din Fondul European de Dezvoltare Regionala (FEDR) (cod 58.01.01 la 58.01.03)	5801			28,406,060	1,798,620	28,406,060	28,406,060	1,798,604	26,607,456	
Finantarea nationala	580101			4,356,140	291,930	4,356,140	4,356,140	291,928	4,064,212	
Finantarea externa nerambursabila	580102			23,070,890	1,506,690	23,070,890	23,070,890	1,506,676	21,564,214	
Cheltuieli neeligibile	580103			979,030		979,030	979,030		979,030	
Programe din Fondul Social European (FSE) (cod 58.02.01 la 58.02.03)	5802			4,782,570	484,310	4,782,570	4,782,570	483,883	4,298,687	508,596
Finantarea nationala	580201			726,880	73,870	726,880	726,880	73,608	653,272	77,788
Finantarea externa nerambursabila	580202			4,039,030	410,440	4,039,030	4,039,030	410,275	3,628,755	428,621
Cheltuieli neeligibile	580203			16,660		16,660	16,660		16,660	2,187
CHELTUIELI DE CAPITAL ((cod 71+72+75)	70			44,066,490	2,932,750	44,066,490	44,066,490	2,407,704	41,658,786	6,885,444
TITLUL XIII ACTIVE NEFINANCIARE (cod 71.01 + 71.03)	71			44,066,490	2,932,750	44,066,490	44,066,490	2,407,704	41,658,786	6,885,444
Active fixe (cod 71.01.01 la 71.01.03+71.01.30)	7101			41,138,280	2,124,930	41,138,280	41,138,280	1,639,841	39,498,439	6,788,841
Constructii	710101			17,337,490	103,560	17,337,490	17,337,490	84,736	17,252,754	4,027,210
Masini, echipamente si mijloace de transport	710102			14,213,800	114,150	14,213,800	14,213,800	24,150	14,189,650	946,976
Mobilier, aparatura birotica si alte active corporale	710103			2,840,240	1,023,520	2,840,240	2,840,240	839,316	2,000,924	1,443,818
Alte active fixe	710130			6,746,750	883,700	6,746,750	6,746,750	691,639	6,055,111	370,837
Reparatii capitale aferente activelor fixe	7103			2,928,210	807,820	2,928,210	2,928,210	767,863	2,160,347	96,603
TITLUL VI TRANSFERURI INTRE UNITATI ALE ADMINISTRATIEI PUBLICE (cod 51.01+51.02)	51			30,848,460	6,948,990	30,848,460	30,848,460	6,379,150	24,469,310	7,482,960
TITLUL VII ALTE TRANSFERURI (cod 55.01+55.02)	55			1,187,560	448,500	1,187,560	1,187,560	402,598	784,962	320,000

A	B	1	2	3	4	5	6	7	8=6-7	9
A. CHELTUIELILE CURENTE (10+20+30+40+50+51+55+56+58+57+59)	01			373,929,440	166,193,570	334,369,870	334,369,870	145,149,964	189,219,906	150,974,011
TITLUL XIX PLATI EFECTUATE IN ANII PRECEDENTI SI RECUPERATE IN ANUL CURENT (85.01)	85			-148,320	-148,320	-385,968	-385,968	-385,968		

*) Se inscriu denumirea si simbolul capitolelor din bugetul aprobat detaliate pe titluri , articole, alineate, pe structura clasificatiei economice (bugetele locale, bugetul creditelor externe, bugetul creditelor interne, bugetul fondurilor externe nerambursabile - sursa D, institutii finantate integral sau partial din venituri proprii/activitati finantate integral din veniturii proprii)

NOTA: Sumele inscrise in col. 6 "Plati efectuate" cu semnul minus la Titlul 85, art. 85.01 "Plati efectuate din precedenti si recuperate in anul curent", se inscriu si pe col. 4 "Angajamente bugetare" si col. 5 "Angajamente legale" la acelasi cod tot cu semnul minus , astfel incat in col. 7 "Angajamente legale de platit" sa nu fie raportate sume.

Conducatorul institutiei
MARC TIBERIU



Conducatorul compartimentului
financiar-contabil
MARUSCA LEONTINA

CONTUL DE EXECUTIE

A BUGETULUI INSTITUTIILOR PUBLICE SI ACTIVITATILOR FINANTATE INTEGRAL SAU PARTIAL DIN VENITURI PROPRII (DE SUBORDONARE LOCALA) -VENITURI

la data de 30.06.2019

Cod 20 -lei-

Denumirea indicatorilor	Cod indicator	Prevederi bugetare		Drepturi constatate			Incasari realizate	Stingeri pe alte cai decat incasari	Drepturi constatate de incasat
		Initiale	Definitive	Total, din care:	din anii precedenti	din anul curent			
A	B	1	2	3=4+5	4	5	6	7	8=3-6-7
TOTAL VENITURI (cod 00.02+00.15+00.16+00.17+45.10+48.10)	000110	193,540,100	89,112,070	89,310,154	6,719,454	82,590,700	86,183,433	-4,362	3,131,083
I. VENITURI CURENTE (cod 00.03+00.12)	0002	92,205,900	46,762,000	49,446,574	6,719,454	42,727,120	46,408,853	-4,362	3,042,083
C. VENITURI NEFISCALE (cod 00.13+00.14)	2900	92,205,900	46,762,000	49,446,574	6,719,454	42,727,120	46,408,853	-4,362	3,042,083
C1. VENITURI DIN PROPRIETATE (cod 30.10+31.10)	3000	14,000	12,000	14,896	8,932	5,964	5,964		8,932
Venituri din proprietate (cod 30.10.05+30.10.08+30.10.09+30.10.50)	3010	14,000	12,000	14,896	8,932	5,964	5,964		8,932
Venituri din concesiuni si inchirieri (cod 30.10.05.30)	301005	14,000	12,000	14,896	8,932	5,964	5,964		8,932
Alte venituri din concesiuni si inchirieri de catre institutiile publice	30100530	14,000	12,000	14,896	8,932	5,964	5,964		8,932
C2. VANZARI DE BUNURI SI SERVICII (cod 33.10+34.10+35.10+36.10+37.10)	3300	92,191,900	46,750,000	49,431,678	6,710,522	42,721,156	46,402,889	-4,362	3,033,151
Venituri din prestari de servicii si alte activitati (cod 33.10.05+33.10.08+33.10.09+33.10.13+ 33.10.14+ 33.10.16+33.10.17+33.10.19 la 33.10.21+33.10.30 la 33.10.32+33.10.50)	3310	91,971,900	46,654,000	49,343,890	6,710,522	42,633,368	46,325,601	-4,362	3,022,651
Taxe si alte venituri in invatamant	331005	150,000	150,000	76,840		76,840	76,840		
Venituri din prestari de servicii	331008	60,000	57,000	45,384	18,211	27,173	23,840	-4,362	25,906
Venituri din serbari si spectacole scolare, manifestari culturale, artistice si sportive	331019	70,000	72,000	34,315	1,000	33,315	22,960		11,355
Venituri din contractele incheiate cu casele de asigurari sociale de sanatate	331021	66,874,000	33,885,000	36,820,082	6,540,434	30,279,648	34,015,917		2,804,165
Venituri din contractele incheiate cu directiile de sanatate publica din sume alocate de la bugetul de stat	331030	19,452,000	9,810,000	9,630,191		9,630,191	9,607,091		23,100
Venituri din contractele incheiate cu directiile de sanatate publica din sume alocate din veniturile proprii ale Ministerului	331031	450,000	150,000						

A	B	1	2	3=4+5	4	5	6	7	8=3-6-7
Sanatatii									
Venituri din contractele incheiate cu institutiile de medicina legala	331032	2,153,000	1,080,000	979,908		979,908	979,908		
Alte venituri din prestari de servicii si alte activitati	331050	2,762,900	1,450,000	1,757,170	150,877	1,606,293	1,599,045		158,125
Diverse venituri (cod 36.10.04+36.10.32+36.10.50)	3610	220,000	96,000	86,788		86,788	77,288		9,500
Alte venituri	361050	220,000	96,000	86,788		86,788	77,288		9,500
Transferuri voluntare, altele decat subventiile (cod 37.10.01+37.10.03+37.10.04+37.10.50)	3710			1,000		1,000			1,000
Varsaminte din sectiunea de functionare pentru finantarea sectiunii de dezvoltare a bugetului local (cu semnul minus)	371003	-650,000					-1,000		1,000
Varsaminte din sectiunea de functionare	371004	650,000		1,000		1,000	1,000		
II.VENITURI DIN CAPITAL (cod 39.10)	0015			540		540	540		
Venituri din valorificarea unor bunuri (cod 39.10.01+39.10.50)	3910			540		540	540		
Alte venituri din valorificarea unor bunuri	391050			540		540	540		
III.OPERAȚIUNI FINANCIARE (cod 40.10+41.10)	0016	1,675,740	1,324,740	1,088,236		1,088,236	1,088,236		
Încasări din rambursarea împrumuturilor acordate (cod. 40.10.15+40.10.16)	4010	1,675,740	1,324,740	88,236		88,236	88,236		
Sume utilizate din excedentul anului precedent pentru efectuarea de cheltuieli (cod. 40.10.15.01+40.10.15.02)	401015	1,675,740	1,324,740	88,236		88,236	88,236		
Sume utilizate de administratiile locale din excedentul anului precedent pentru sectiunea de functionare	40101501	1,244,740	1,244,740	2,736		2,736	2,736		
Sume utilizate de administratiile locale din excedentul anului precedent pentru sectiunea de dezvoltare	40101502	431,000	80,000	85,500		85,500	85,500		
Alte operatiuni financiare(cod.41.10.06 + 41.10.11)	4110			1,000,000		1,000,000	1,000,000		
Sume din excedentul anului precedent pentru acoperirea golurilor temporare de casa	411006			1,000,000		1,000,000	1,000,000		
IV. SUBVENTII (cod 00.18)	4100	99,658,460	41,025,330	38,774,804		38,774,804	38,685,804		89,000
SUBVENTII DE LA ALTE NIVELE ALE ADMINISTRATIEI PUBLICE (cod 42.10+43.10)	0018	19,323,960	595,190	584,150		584,150	584,150		
Subventii de la alte administratii (cod 43.10.09+43.10.10+43.10.14 la 43.10.17+43.10.19 + 43.10.25 la 43.10.27+43.10.31+43.10.32+43.10.33+43.10.35)	4310	99,658,460	41,025,330	38,774,804		38,774,804	38,685,804		89,000
Subventii pentru institutii publice	431009	11,384,500	6,813,140	5,884,000		5,884,000	5,795,000		89,000
Subventii din bugetele locale pentru finantarea cheltuielilor curente din domeniul sanatatii	431010	110,000	110,000						
Subventii din bugetele locale pentru finantarea cheltuielilor de capital in domeniul sanatatii	431014	4,201,960	565,190	584,150		584,150	584,150		
Sume din bugetul de stat catre bugetele locale pentru	431016	15,000,000	18,000						

A	B	1	2	3=4+5	4	5	6	7	8=3-6-7
finantarea investitiilor în sanatate (cod 43.10.16.01 la 43.10.16.03)									
Sume din bugetul de stat către bugetele locale pentru finanțarea aparatului medical și echipamentelor de comunicații în urgență în sănătate	43101601	12,237,000	18,000						
Sume din bugetul de stat către bugetele locale pentru finanțarea altor investiții în sănătate	43101603	2,763,000							
Subvenții pentru instituții publice destinate secțiunii de dezvoltare	431019	122,000	12,000						
Subvenții din bugetul Fondului național unic de asigurări sociale de sănătate pentru acoperirea creșterilor salariale	431033	68,840,000	33,507,000	32,306,654		32,306,654	32,306,654		
VENITURILE SECȚIUNII DE FUNCȚIONARE (cod 00.02+00.16+00.17) - TOTAL	000110	173,135,140	88,436,880	88,638,964	6,719,454	81,919,510	85,512,243	-4,362	3,131,083
I. VENITURI CURENTE (cod 00.03+00.12)	0002	91,555,900	46,762,000	49,445,574	6,719,454	42,726,120	46,407,853	-4,362	3,042,083
C. VENITURI NEFISCALE (cod 00.13+00.14)	2900	91,555,900	46,762,000	49,445,574	6,719,454	42,726,120	46,407,853	-4,362	3,042,083
C1. VENITURI DIN PROPRIETATE (cod 30.10 +31.10)	3000	14,000	12,000	14,896	8,932	5,964	5,964		8,932
Venituri din proprietate (cod 30.10.05+30.10.08+30.10.09+30.10.50)	3010	14,000	12,000	14,896	8,932	5,964	5,964		8,932
Venituri din concesiuni și închirieri (cod 30.10.05.30)	301005	14,000	12,000	14,896	8,932	5,964	5,964		8,932
Alte venituri din concesiuni și închirieri de către instituțiile publice	30100530	14,000	12,000	14,896	8,932	5,964	5,964		8,932
C2. VANZĂRI DE BUNURI ȘI SERVICII (cod 33.10+34.10+35.10+36.10+37.10)	3300	91,541,900	46,750,000	49,430,678	6,710,522	42,720,156	46,401,889	-4,362	3,033,151
Venituri din prestări de servicii și alte activități (cod 33.10.05+33.10.08+33.10.09+33.10.13+ 33.10.14 +33.10.16+33.10.17 +33.10.19 la 33.10.21+33.10.30 la 33.10.32+33.10.50)	3310	91,971,900	46,654,000	49,343,890	6,710,522	42,633,368	46,325,601	-4,362	3,022,651
Taxe și alte venituri în învățământ	331005	150,000	150,000	76,840		76,840	76,840		
Venituri din prestări de servicii	331008	60,000	57,000	45,384	18,211	27,173	23,840	-4,362	25,906
Venituri din serbări și spectacole școlare, manifestări culturale, artistice și sportive	331019	70,000	72,000	34,315	1,000	33,315	22,960		11,355
Venituri din contractele încheiate cu casele de asigurări sociale de sănătate	331021	66,874,000	33,885,000	36,820,082	6,540,434	30,279,648	34,015,917		2,804,165
Venituri din contractele încheiate cu direcțiile de sănătate publică din sume alocate de la bugetul de stat	331030	19,452,000	9,810,000	9,630,191		9,630,191	9,607,091		23,100
Venituri din contractele încheiate cu direcțiile de sănătate publică din sume alocate din veniturile proprii ale Ministerului Sănătății	331031	450,000	150,000						
Venituri din contractele încheiate cu instituțiile de medicină	331032	2,153,000	1,080,000	979,908		979,908	979,908		

A	B	1	2	3=4+5	4	5	6	7	8=3-6-7
legala									
Alte venituri din prestari de servicii si alte activitati	331050	2,762,900	1,450,000	1,757,170	150,877	1,606,293	1,599,045		158,125
Diverse venituri (cod 36.10.04+36.10.32+36.10.50)	3610	220,000	96,000	86,788		86,788	77,288		9,500
Alte venituri	361050	220,000	96,000	86,788		86,788	77,288		9,500
Transferuri voluntare, altele decât subventiile (cod 37.10.01+37.10.03+37.10.50)	3710	-650,000					-1,000		1,000
Varsaminte din sectiunea de functionare pentru finantarea sectiunii de dezvoltare a bugetului local (cu semnul minus)	371003	-650,000					-1,000		1,000
III. OPERATIUNI FINANCIARE (cod 40.10+41.10)	0016	1,244,740	1,244,740	1,002,736		1,002,736	1,002,736		
Încasari din rambursarea împrumuturilor acordate (cod. 40.10.15)	4010	1,244,740	1,244,740	2,736		2,736	2,736		
Sume utilizate din excedentul anului precedent pentru efectuarea de cheltuieli (cod. 40.10.15.01)	401015	1,244,740	1,244,740	2,736		2,736	2,736		
Sume utilizate de administratiile locale din excedentul anului precedent pentru sectiunea de functionare	40101501	1,244,740	1,244,740	2,736		2,736	2,736		
Alte operatiuni financiare(cod.41.10.06 + 41.10.11)	4110			1,000,000		1,000,000	1,000,000		
Sume din excedentul anului precedent pentru acoperirea golurilor temporare de casa	411006			1,000,000		1,000,000	1,000,000		
IV. SUBVENTII (cod 00.18)	4100	80,334,500	40,430,140	38,190,654		38,190,654	38,101,654		89,000
SUBVENTII DE LA ALTE NIVELE ALE ADMINISTRATIEI PUBLICE (cod 42.10+43.10)	0018	80,334,500	40,430,140	38,190,654		38,190,654	38,101,654		89,000
Subventii de la alte administratii (cod 43.10.09+43.10.10 +43.10.15+43.10.33+43.10.35)	4310	80,334,500	40,430,140	38,190,654		38,190,654	38,101,654		89,000
Subventii pentru institutii publice	431009	11,384,500	6,813,140	5,884,000		5,884,000	5,795,000		89,000
Subventii din bugetele locale pentru finantarea cheltuielilor curente din domeniul sanatatii	431010	110,000	110,000						
Subventii din bugetul Fondului national unic de asigurari sociale de sanatate pentru acoperirea cresterilor salariale	431033	68,840,000	33,507,000	32,306,654		32,306,654	32,306,654		
VENITURILE SECTIUNII DE DEZVOLTARE (cod 00.02+00.15+00.16+00.17+45.10+48.10) - TOTAL	000110	20,404,960	675,190	671,190		671,190	671,190		
I. VENITURI CURENTE (cod 00.12)	0002	650,000		1,000		1,000	1,000		
C. VENITURI NEFISCALE (cod 00.14)	2900	650,000		1,000		1,000	1,000		
C2. VANZARI DE BUNURI SI SERVICII (cod 36.10+37.10)	3300	650,000		1,000		1,000	1,000		
Transferuri voluntare, altele decât subventiile (cod 37.10.04)	3710	650,000		1,000		1,000	1,000		
Varsaminte din sectiunea de functionare	371004	650,000		1,000		1,000	1,000		
II.VENITURI DIN CAPITAL (cod 39.10)	0015			540		540	540		
Venituri din valorificarea unor bunuri (cod 39.10.01+39.10.50)	3910			540		540	540		
Alte venituri din valorificarea unor bunuri	391050			540		540	540		

A	B	1	2	3=4+5	4	5	6	7	8=3-6-7
III. OPERATIUNI FINANCIARE (cod 40.10)	0016	431,000	80,000	85,500		85,500	85,500		
Încasari din rambursarea împrumuturilor acordate (cod. 40.10.15+ 40.10.16)	4010	431,000	80,000	85,500		85,500	85,500		
Sume utilizate din excedentul anului precedent pentru efectuarea de cheltuieli (cod. 40.10.15.02)	401015	431,000	80,000	85,500		85,500	85,500		
Sume utilizate de administratiile locale din excedentul anului precedent pentru sectiunea de dezvoltare	40101502	431,000	80,000	85,500		85,500	85,500		
IV. SUBVENTII (cod 00.18)	4100	19,323,960	595,190	584,150		584,150	584,150		
SUBVENTII DE LA ALTE NIVELE ALE ADMINISTRATIEI PUBLICE (cod 42.10+43.10)	0018	19,323,960	595,190	584,150		584,150	584,150		
Subventii de la alte administratii (cod 43.10.14+43.10.16+43.10.17+43.10.19 + 43.10.25 la 43.10.27+43.10.31+43.10.32+43.10.35)	4310	19,323,960	595,190	584,150		584,150	584,150		
Subventii din bugetele locale pentru finantarea cheltuielilor de capital in domeniul sanatatii	431014	4,201,960	565,190	584,150		584,150	584,150		
Sume din bugetul de stat catre bugetele locale pentru finantarea investitiilor în sanătate (cod 43.10.16.01 la 43.10.16.03)	431016	15,000,000	18,000						
Sume din bugetul de stat catre bugetele locale pentru finantarea aparaturii medicale si echipamentelor de comunicatii în urgenta în sanătate	43101601	12,237,000	18,000						
Sume din bugetul de stat catre bugetele locale pentru finantarea altor investitii în sanătate	43101603	2,763,000							
Subventii pentru institutii publice destinate sectiunii de dezvoltare	431019	122,000	12,000						

Conducatorul institutiei

MARC TIBERIU



Conducatorul compartimentului

financiar-contabil

MARUSCA LEONTINA

CONTUL DE EXECUTIE
A BUGETULUI INSTITUTIILOR PUBLICE SI ACTIVITATILOR FINANTATE INTEGRAL SAU PARTIAL DIN VENITURI PROPRII (DE SUBORDONARE LOCALA) -CHELTUIELI

la data de 30.06.2019

Cod 21

-lei-

Denumirea indicatorilor *)	Cod indicator	Credite de angajament		Credite bugetare		Angajamente bugetare	Angajamente legale	Plati efectuate	Angajamente legale de platit	Cheltuieli efective
		Initiale	Definitive	Initiale	Definitive					
A	B	1	2	3	4	5	6	7	8=6-7	9
TOTAL CHELTUIELI - SECTIUNEA DE FUNCTIONARE + SECTIUNEA DE DEZVOLTARE (cod 50.10+59.10+63.10+70.10+74.10+79.10)	4910			193,540,100	88,505,770	178,587,218	178,587,218	84,959,790	93,627,428	91,762,389
Partea I-a SERVICII PUBLICE GENERALE (cod 54.10+55.10)	5010			1,300,900	690,140	1,241,561	1,241,561	639,261	602,300	641,655
Alte servicii publice generale (cod 54.10.10+54.10.50)	5410			1,300,900	690,140	1,241,561	1,241,561	639,261	602,300	641,655
Servicii publice comunitare de evidenta a persoanelor	541010			1,300,900	690,140	1,241,561	1,241,561	639,261	602,300	641,655
Partea III-a CHELTUIELI SOCIAL-CULTURALE (cod 65.10+66.10+67.10+68.10)	6310			192,239,200	87,815,630	177,345,657	177,345,657	84,320,529	93,025,128	91,120,734
Sanatate (66.10.06+66.10.08+66.10.50)	6610			181,890,960	82,275,690	167,904,963	167,904,963	80,191,106	87,713,857	86,683,962
Servicii medicale in unitati sanitare cu paturi (cod 66.10.06.01+66.10.06.03)	661006			181,890,960	82,275,690	167,904,963	167,904,963	80,191,106	87,713,857	86,683,962
Spitale generale	66100601			181,090,960	81,823,190	167,120,963	167,120,963	79,826,720	87,294,243	86,302,386
Unitati medico-sociale	66100603			800,000	452,500	784,000	784,000	364,386	419,614	381,576
Cultura, recreere si religie (cod 67.10.03+67.10.05+67.10.50)	6710			9,386,240	4,937,440	8,515,806	8,515,806	3,703,515	4,812,291	3,969,915
Servicii culturale (cod 67.10.03.03 la 67.10.03.07+67.10.03.09 la 67.10.03.11+67.10.03.15+67.10.03.30)	671003			9,386,240	4,937,440	8,515,806	8,515,806	3,703,515	4,812,291	3,969,915
Muzee	67100303			4,340,000	2,101,000	3,994,466	3,994,466	1,676,147	2,318,319	1,852,663
Alte servicii culturale	67100330			5,046,240	2,836,440	4,521,340	4,521,340	2,027,368	2,493,972	2,117,252
Asigurari si asistenta sociala (cod 68.10.04 +68.10.05+68.10.11+68.10.12+ 68.10.50)	6810			962,000	602,500	924,888	924,888	425,908	498,980	466,857
Unitati de asistenta medico-sociale	681012			962,000	602,500	924,888	924,888	425,908	498,980	466,857


A	B	1	2	3	4	5	6	7	8=6-7	9
Partea a VII-a REZERVE, EXCEDENT/DEFICIT	9610		387,080,200							
EXCEDENT (98.10.96+98.10.97)	9810		193,540,100							
Excedentul sectiunii de functionare	981096		173,135,140							
Excedentul sectiunii de dezvoltare	981097		20,404,960							
DEFICIT (99.10.96+99.10.97)_	9910		*** **							
Deficitul sectiunii de functionare	991096		*** **							
Deficitul sectiunii de dezvoltare	991097		-20,404,960							
CHELTUIELILE SECTIUNII DE FUNCTIONARE (cod 50.10+59.10+63.10+70.10+74.10+79.10)	4910			193,540,100	88,505,770	178,587,218	178,587,218	84,959,790	93,627,428	91,762,389
Partea I-a SERVICII PUBLICE GENERALE (cod 51.10+54.10+55.10)	5010			1,300,900	690,140	1,241,561	1,241,561	639,261	602,300	641,119
Alte servicii publice generale (cod 54.10.10+54.10.50)	5410			1,300,900	690,140	1,241,561	1,241,561	639,261	602,300	641,119
Servicii publice comunitare de evidenta a persoanelor	541010			1,300,900	690,140	1,241,561	1,241,561	639,261	602,300	641,119
Partea III-a CHELTUIELI SOCIAL-CULTURALE (cod 65.10+66.10+67.10+68.10)	6310			171,834,240	86,990,440	156,940,697	156,940,697	83,785,493	73,155,204	86,604,436
Sanatate (66.10.06+66.10.08+66.10.50)	6610			162,039,000	81,692,500	148,053,003	148,053,003	79,669,706	68,383,297	82,187,865
Servicii medicale in unitati cu paturi (cod 66.10.06.01+66.10.06.03)	661006			162,039,000	81,692,500	148,053,003	148,053,003	79,669,706	68,383,297	82,187,865
Spitale generale	66100601			161,239,000	81,240,000	147,269,003	147,269,003	79,305,320	67,963,683	81,806,289
Unitati medico-sociale	66100603			800,000	452,500	784,000	784,000	364,386	419,614	381,576
Cultura, recreere si religie (cod 67.10.03+67.10.05+67.10.50)	6710			8,845,240	4,707,440	7,974,806	7,974,806	3,689,879	4,284,927	3,955,775
Servicii culturale (cod 67.10.03.03 la 67.10.03.07+67.10.03.09 la 67.10.03.11+67.10.03.15+67.10.03.30)	671003			8,845,240	4,707,440	7,974,806	7,974,806	3,689,879	4,284,927	3,955,775
Muzee	67100303			3,999,000	2,021,000	3,653,466	3,653,466	1,662,511	1,990,955	1,839,027
Alte servicii culturale	67100330			4,846,240	2,686,440	4,321,340	4,321,340	2,027,368	2,293,972	2,116,748
Asigurari si asistenta sociala (cod 68.10.04+68.10.05+68.10.11+68.10.12+ 68.10.50)	6810			950,000	590,500	912,888	912,888	425,908	486,980	460,798
Unitati de asistenta medico-sociale	681012			950,000	590,500	912,888	912,888	425,908	486,980	460,798
Partea a VII-a REZERVE, EXCEDENT/DEFICIT	9610		346,270,280							
EXCEDENT (98.10.96)	9810		173,135,140							
Excedentul sectiunii de functionare	981096		173,135,140							
DEFICIT (99.10.96)	9910		*** **							
Deficitul sectiunii de functionare	991096		*** **							

A	B	1	2	3	4	5	6	7	8=6-7	9
CHELTUIELILE SECTIUNII DE DEZVOLTARE (cod 50.10+59.10+63.10+70.10+74.10+79.10)	4910			20,404,960	825,190	20,404,960	20,404,960	535,036	19,869,924	4,516,832
Partea I-a SERVICII PUBLICE GENERALE (cod 51.10+54.10)	5010									536
Alte servicii publice generale (cod 54.10.10+54.10.50)	5410									536
Servicii publice comunitare de evidenta a persoanelor	541010									536
Partea III-a CHELTUIELI SOCIAL-CULTURALE (cod 65.10+66.10+67.10+68.10)	6310			20,404,960	825,190	20,404,960	20,404,960	535,036	19,869,924	4,516,296
Sanatate (66.10.06+66.10.08+66.10.50)	6610			19,851,960	583,190	19,851,960	19,851,960	521,400	19,330,560	4,496,097
Servicii medicale in unitati cu paturi (cod 66.10.06.01+66.10.06.03)	661006			19,851,960	583,190	19,851,960	19,851,960	521,400	19,330,560	4,496,097
Spitale generale	66100601			19,851,960	583,190	19,851,960	19,851,960	521,400	19,330,560	4,496,097
Cultura, recreere si religie (cod 67.10.03+67.10.05+67.10.50)	6710			541,000	230,000	541,000	541,000	13,636	527,364	14,140
Servicii culturale (cod 67.10.03.03 la 67.10.03.07+67.10.03.09 la 67.10.03.11+67.10.03.15+67.10.03.30)	671003			541,000	230,000	541,000	541,000	13,636	527,364	14,140
Muzee	67100303			341,000	80,000	341,000	341,000	13,636	327,364	13,636
Alte servicii culturale	67100330			200,000	150,000	200,000	200,000		200,000	504
Asigurari si asistenta sociala (cod 68.10.04+68.10.05+68.10.11+68.10.12+ 68.10.50)	6810			12,000	12,000	12,000	12,000		12,000	6,059
Unitati de asistenta medico-sociale	681012			12,000	12,000	12,000	12,000		12,000	6,059
Partea a VII-a REZERVE, EXCEDENT/DEFICIT	9610		40,809,920							
EXCEDENT (98.10.97)	9810		20,404,960							
Excedentul sectiunii de dezvoltare	981097		20,404,960							
DEFICIT (99.10.97)	9910		-20,404,960							
Deficitul sectiunii de dezvoltare	991097		-20,404,960							

Nota: Se detaliaza pe structura clasificatiei economice (Anexa 7)

Conducatorul institutiei

MARC TIBERIU



Conducatorul compartimentului
financiar-contabil
MARUSCA LEONTINA

CONTUL DE EXECUTIE A BUGETULUI LOCAL- VENITURI

la data de 30.06.2019

Cod 20

-lei-

Denumirea indicatorilor	Cod indicator	Prevederi bugetare		Drepturi constatate			Incasari realizate	Stingeri pe alte cai decat incasari	Drepturi constatate de incasat
		Initiale	Definitive	Total,din care:	din anii precedenti	din anul curent			
A	B	1	2	3=4+5	4	5	6	7	8=3-6-7
VENITURI -TOTAL(cod 00.02+00.15+00.16+00.17+45.02)	000102	180,079,830	78,238,250	75,509,059	983,625	74,525,434	80,056,542	-6,069,523	1,522,040
VENITURI PROPRII (cod 00.02-11.02-II 37.02+ 00.15+00.16)	4990	39,536,000	19,567,000	20,872,893	983,625	19,689,268	25,448,271	-5,860,286	1,084,908
I. VENITURI CURENTE (cod 00.03+00.12)	0002	145,864,310	74,543,400	71,361,725	476,067	70,885,658	70,921,666	-208,054	648,113
A. VENITURI FISCALE (cod 00.04+06.02+00.09+00.10+00.11)	0003	142,090,310	72,628,400	69,007,653	5,544	69,002,109	69,002,109		5,544
A1. IMPOZIT PE VENIT, PROFIT SI CASTIGURI DIN CAPITAL (cod 00.05+00.06+00.07)	0004	35,367,000	17,684,000	17,391,419		17,391,419	17,391,419		
A1.2. IMPOZIT PE VENIT, PROFIT SI CASTIGURI DIN CAPITAL DE LA PERSOANE FIZICE(cod 03.02+04.02)	0006	35,367,000	17,684,000	17,391,419		17,391,419	17,391,419		
Cote si sume defalcate din impozitul pe venit (cod 04.02.01+04.02.04)	0402	35,367,000	17,684,000	17,391,419		17,391,419	17,391,419		
Cote defalcate din impozitul pe venit	040201	22,424,000	11,212,000	10,366,391		10,366,391	10,366,391		
Sume alocate din cotele defalcate din impozitul pe venit pentru echilibrarea bugetelor locale	040204	12,943,000	6,472,000	7,025,028		7,025,028	7,025,028		
A4.IMPOZITE SI TAXE PE BUNURI SI SERVICII (cod 11.02+12.02+15.02+16.02)	0010	106,723,310	54,944,400	51,616,234	5,544	51,610,690	51,610,690		5,544
Sume defalcate din TVA (cod 11.02.01+11.02.02+11.02.05+11.02.06+11.02.09)	1102	106,017,310	54,665,400	51,197,661		51,197,661	51,197,661		
Sume defalcate din taxa pe valoarea adaugata pentru finantarea cheltuielilor descentralizate la nivelul judetelor	110201	19,240,000	15,240,000	11,821,251		11,821,251	11,821,251		
Sume defalcate din taxa pe valoarea adaugata pentru drumuri	110205	16,910,310	7,258,400	7,209,410		7,209,410	7,209,410		
Sume defalcate din taxa pe valoarea adaugata pentru echilibrarea bugetelor locale	110206	69,867,000	32,167,000	32,167,000		32,167,000	32,167,000		

A	B	1	2	3=4+5	4	5	6	7	8=3-6-7
Taxe pe utilizarea bunurilor, autorizarea utilizarii bunurilor sau pe desfasurarea de activitati (cod 16.02.02+16.02.03+16.02.50)	1602	706,000	279,000	418,573	5,544	413,029	413,029		5,544
Impozit pe mijloacele de transport (cod 16.02.02.01+16.02.02.02)	160202	591,000	235,000	386,142	329	385,813	385,813		329
Impozit pe mijloacele de transport detinute de persoane fizice	16020201	33,000	13,000	24,615		24,615	24,615		
Impozit pe mijloacele de transport detinute de persoane juridice	16020202	558,000	222,000	361,527	329	361,198	361,198		329
Taxe si tarife pentru eliberarea de licente si autorizatii de functionare	160203	25,000	5,000						
Alte taxe pe utilizarea bunurilor, autorizarea utilizarii bunurilor sau pe desfasurarea de activitati	160250	90,000	39,000	32,431	5,215	27,216	27,216		5,215
C. VENITURI NEFISCALE (cod 00.13+00.14)	0012	3,774,000	1,915,000	2,354,072	470,523	1,883,549	1,919,557	-208,054	642,569
C1. VENITURI DIN PROPRIETATE (cod 30.02+31.02)	0013	1,610,000	779,000	1,124,613	270,006	854,607	792,594	1,183	330,836
Venituri din proprietate (cod 30.02.01+30.02.05+30.02.08+30.02.50)	3002	1,610,000	779,000	1,123,430	270,006	853,424	792,594		330,836
Venituri din concesiuni si inchirieri (cod 30.02.05.30)	300205	1,610,000	779,000	1,123,430	270,006	853,424	792,594		330,836
Alte venituri din concesiuni si inchirieri de catre institutiile publice	30020530	1,610,000	779,000	1,123,430	270,006	853,424	792,594		330,836
Venituri din dobanzi (cod 31.02.03)	3102			1,183		1,183		1,183	
Alte venituri din dobanzi	310203			1,183		1,183		1,183	
C2. VANZARI DE BUNURI SI SERVICII (cod 33.02+34.02+35.02+36.02+37.02)	0014	2,164,000	1,136,000	1,229,459	200,517	1,028,942	1,126,963	-209,237	311,733
Venituri din prestari de servicii si alte activitati (cod 33.02.08+33.02.10+33.02.12+33.02.24+33.02.27+33.02.28+33.02.33+33.02.50)	3302	1,096,000	476,000	503,115	9,386	493,729	490,218		12,897
Contributia de intretinere a persoanelor asistate	330213	1,010,000	441,000	452,474		452,474	452,474		
Contributia lunara a parintilor pentru intretinerea copiilor in unitatile de protectie sociala	330227	1,000		8,606	8,606				8,606
Alte venituri din prestari de servicii si alte activitati	330250	85,000	35,000	42,035	780	41,255	37,744		4,291
Amenzi, penalitati si confiscari (cod 35.02.01 la 35.02.03+35.02.50)	3502			212,421	168,314	44,107	62,421		150,000
Venituri din amenzi si alte sanctiuni aplicate potrivit dispozitiilor legale (cod 35.02.01.02)	350201			212,421	168,314	44,107	62,421		150,000
Venituri din amenzi si alte sanctiuni aplicate de catre alte institutii de specialitate	35020102			212,421	168,314	44,107	62,421		150,000
Diverse venituri (cod 36.02.01+36.02.05+36.02.06)	3602	721,000	313,000	376,240	22,817	353,423	227,404		148,836

A	B	1	2	3=4+5	4	5	6	7	8=3-6-7
+36.02.07+36.02.11+36.02.14+36.02.22+36.02.23+36.02.31 +36.02.32+36.02.47+36.02.50)									
Alte venituri	360250	721,000	313,000	376,240	22,817	353,423	227,404		148,836
Transferuri voluntare, altele decat subventiile (cod 37.02.01+37.02.03 la 37.02.05+37.02.50)	3702	347,000	347,000	137,683		137,683	346,920	-209,237	
Donatii si sponsorizari	370201	347,000	347,000	137,683		137,683	346,920	-209,237	
II. VENITURI DIN CAPITAL (cod 39.02)	0015	36,000	36,000	646,512	507,558	138,954	71,186	138,531	436,795
Venituri din valorificarea unor bunuri (cod 39.02.01+39.02.03+39.02.04+ 39.02.07+39.02.10)	3902	36,000	36,000	646,512	507,558	138,954	71,186	138,531	436,795
Venituri din valorificarea unor bunuri ale institutiilor publice	390201			19,541	19,118	423	940		18,601
Venituri din vanzarea unor bunuri apartinand domeniului privat al statului sau al unitatilor administrativ-teritoriale	390207	36,000	36,000	626,971	488,440	138,531	70,246	138,531	418,194
III. OPERATIUNI FINANCIARE (cod 40.02+41.02)	0016						6,000,000	-6,000,000	
Incasari din rambursarea imprumuturilor acordate (cod 40.02.06+40.02.07+40.02.10+40.02.11+40.02.13+40.02.14+4 0.02.50)	4002						6,000,000	-6,000,000	
Sume din excedentul bugetului local utilizate pentru finantarea cheltuielilor sectiunii de dezvoltare	400214						6,000,000	-6,000,000	
IV. SUBVENTII (cod 00.18)	0017	20,557,680	1,155,440	912,177		912,177	795,440		116,737
SUBVENTII DE LA ALTE NIVELE ALE ADMINISTRATIEI PUBLICE (cod 42.02+43.02)	0018	20,557,680	1,155,440	912,177		912,177	795,440		116,737
Subventii de la bugetul de stat (cod 42.02.01+42.02.05+ 42.02.10+42.02.12 la 42.02.18 la 42.02.21+42.02.28+ 42.02.29+42.02.32 la 42.02.36+42.02.40 la 42.02.42 la 42.02.45+42.02.51+42.02.52+ 42.02.54+42.02.55+ 42.02.62+42.02.65+ 42.02.66+42.02.67+42.02.69)	4202	20,557,680	1,155,440	912,177		912,177	795,440		116,737
Subventii de la bugetul de stat catre bugetele locale pentru finantarea investitiilor in sanatate (cod 42.02.16.01 la 42.02.16.03)	420216	15,000,000							
Subventii de la bugetul de stat catre bugetele locale pentru finantarea altor investitii in sanatate	42021603	15,000,000							
Subventii de la bugetul de stat catre bugetele locale necesare sustinerii derularii proiectelor finantate din fonduri externe nerambursabile (FEN) postaderare	420220			9,314		9,314	9,314		
Finantarea drepturilor acordate persoanelor cu handicap	420221	932,000	470,000	201,595		201,595	201,595		
Subventii din bugetul de stat pentru finantarea unitatilor de asistenta medico-sociale	420235	629,000	314,930	240,335		240,335	240,335		

