


BILANT

incheiat la

30.09.2011



Nr. rand	Denumirea indicatorilor	Cod	Sold la:	
			inceputul anului	sfarsitul perioadei
A	B	C	1	2
	Active fixe necorporale (ct.203+205+206+208+233-280-290-293*)	03	997329	960810
	Instalatii tehnice, mijloace de transport, animale, plantatii, mobilier, aparatura birotica si alte active corporale (ct.213+214+231-281-291-293*)	04	12393724	12550220
	Terenuri si cladiri (ct.211+212+231-281-291-293*)	05	703020611	745366613
	Active financiare necurente (investitii pe termen lung) peste un an (ct.260+265+2671+2672+2673+2675+2676+2678+2679-296) din care: 2678+2679-296) din care:	07	315565	532534
	Titluri de participare (ct.260-296)	08	315314	532534
	Creante necurente – sume ce urmeaza a fi incasate dupa o perioada mai mare de un an (ct.4112+4118+4282+4612-4912-4962) din care:	09	554997	382060
	Creante comerciale necurente – sume ce urmeaza a fi incasate dupa o perioada mai mare de un an (ct.4112+4118+4612-4912-4962)	10	123459	382060
	TOTAL ACTIVE NECURENTE (rd.03+04+05+06+07+09)	15	717282226	759792237
	Stocuri (ct.301+302+303+304+305+307+309+331+332+341+345+346+347+349+351+354+356+357+358+359+361+371+381+/-348+/-378-391-392-393-394-395-396-397-398)	19	12485792	12234975
	Creante din operatiuni comerciale, avansuri si alte decontari (ct.232+234+409+4111+4118+413+418+425+4282+4611+473**+481+482+483-4911-4961+5128) din care:	21	5152797	30036468
	Creante comerciale si avansuri (ct.232+234+409+4111+4118 +413+418+4611-4911-4961)	22	4910734	28638036
	Creante bugetare (ct.431**+437**+4424+4428**+444**+446**+4482+461+463+464+465+4664+4665+4669+481**+482** -497) din care:	23	423319	445716
	Creantele bugetului general consolidat (ct.463+464+465+4664+4665+4669-497)	24	413529	444860
	Creante din operatiuni cu fonduri externe nerambursabile si fonduri de la buget (ct.4501+4503+4505+4507+4511+4513+4515+4531+4541+4543+4545+4551+4553+4561+4563+4571+4572+4573+4581+4583+461+473**+474+476) din care:	25	5666093	39745813
	Total creante curente (rd. 21+23+25+27)	30	11242209	70227997
	Conturi la trezorerie, casa, alte valori, avansuri de trezorerie (ct.510+5121+5125+5131+5141+5151+5153+5161+5171+5187+5201+5211+5212+5221+5213+5221+5222+523+5251+5252+5253+526+527+528+5291+5292+5293+5294+5299+5311+532+542+550+551+552+553+554+555+556+557+5581+5582+5591+5601+5602+561+562+5711+5712+5713+5714+5741+5742+5743+5744) din care:	33	47561545	54729945
	Conturi la institutii de credit, casa, avansuri de trezorerie (ct.5112+5121+5124+5125+5131+5132+5141+5142+5151+5152+5153+5161+5162+5171+5172+5187+5314+5411+5412+542+550+5583+5592+5601+5602) din care:	35	273701	137631
	Total disponibilitati (rd.33+35)	40	47835246	54867576

A	B	C	1	2
	TOTAL ACTIVE CURENTE (rd.30+31+40+41+42)	45	73247	137330548
	TOTAL ACTIVE (rd.15+45)	46	788845473	897122785
	Sume necurente- sume ce urmeaza a fi platite dupa o perioada mai mare de un an (ct.269+401+403+404+405+4622+509) din care:	52	696	696
	TOTAL DATORII NECURENTE (rd.52+54+55)	58	696	696
	Datorii comerciale, avansuri si alte decontari (ct.401+403+404+405+408+419+4621+473+481+482+ 483+ 269+509+5128) din care:	60	3455645	4394869
	Datorii comerciale si avansuri (ct. 401+403+404+405+408+419+4621)	61	2857624	3653755
	Datorii catre bugete(ct. 431+437+440+441+4423+4428+444+446+4481+4555+4671+4672+ 4673+4674+4675+4679 +473+481+482)) din care:	62	2413944	2050641
	Datoriile institutiilor publice catre bugete (ct.431+437+4423+4428+444+446+4481)	63	2408779	1943500
	Contributii sociale (ct.431+437)	63.1	1228362	1374598
	Datorii din operatiuni cu Fonduri externe nerambursabile si fonduri de la buget, alte datorii catre alte organisme internationale (ct.4502+4504+4506+4512+4514+4516+4521 +4522+4532+4542+4544+4546+4552+4554 +4564+ 4584+ 4585+459+462+473 +475) din care	65	39403634	66524057
	Salariile angajatilor (ct.421+423+426+4271+4273+4281)	72	2211344	2563790
	Alte drepturi cuvenite altor categorii de persoane (pensii, indemnizatii de somaj, burse) (ct.422+424+426+4272+4273+429+438)	73	3397182	3411598
	Venituri in avans (ct.472)	74	101617	77697
	TOTAL DATORII CURENTE (rd.60+62+65+70+71+72+73+74+75)	78	50983366	79022652
	TOTAL DATORII (rd.58+78)	79	50984062	79023348
	ACTIVE NETE = TOTAL ACTIVE - TOTAL DATORII = CAPITALURI PROPRII (rd.80= rd.46-79 = rd.90)	80	737861411	818099437
	Rezerve, fonduri (ct.100+101+102+103+104+105+106+131+ 132+133+134+135+136+137+1391+1392+1393+ 1394+1396+1399)	84	706476025	646121832
	Rezultatul reportat (ct.117- sold creditor)	85	40151507	93187138
	Rezultatul patrimonial al exercitiului (ct.121- sold creditor)	87		78790467
	Rezultatul patrimonial al exercitiului (ct.121- sold debitor)	88	8766121	
	TOTAL CAPITALURI PROPRII (rd.84+85-86+87-88)	90	737861411	818099437

Conducatorul institutiei

MARC TIBERIU



Conducatorul compartimentului
financiar-contabil
MEESAN VIORICA

7902

CONTUL DE REZULTAT PATRIMONIAL

la data de 30.09.2011

Cod 02

-lei-

Nr. crt	Denumirea indicatorilor	Cod rand	An precedent	An curent
A	B	C	1	2
I	VENITURI OPERATIONALE	01	122,971,217	186,478,841
1.	Venituri din impozite, taxe, contributiile de asigurari si alte venituri ale bugetelor (ct.730+731+732+733+734+735+736+739+745+746+750+751)	02	48,738,040	48,576,129
2.	Venituri din activitati economice (ct.701+702+703+704+705+706+707+708+/-709)	03	27,268,974	42,483,943
3.	Finantari, subventii, transferuri, alocatii bugetare cu destinatie speciala (ct.770+771+772+773+774+775+776+778+779)	04	46,811,017	94,412,833
4.	Alte venituri operationale (ct.714+719+721+722+781)	05	153,186	1,005,936
	TOTAL VENITURI OPERATIONALE (rd.02+03+04+05)	06	122,971,217	186,478,841
II.	CHELTUIELI OPERATIONALE	07		
1.	Salariile si contributiile sociale aferente angajatilor (ct.641+642+645+646+647)	08	41,334,846	39,440,688
2.	Subventii si transferuri (ct.670+671+672+673+674+676+677+679)	09	39,734,583	40,534,460
3.	Stocuri, consumabile, lucrari si servicii executate de terti (ct.601+602+603+606+607+608+609+610+611+612+613+614+622+623+624+626+627+628+629)	10	24,045,181	24,949,091
4.	Cheltuieli de capital, amortizari si provizioane (ct.681+682+689)	11	3,011,657	2,743,796
5.	Alte cheltuieli operationale (ct.635+654+658)	12	54,769	63,599
	TOTAL CHELTUIELI OPERATIONALE (rd.08+09+10+11+12)	13	108,181,036	107,731,634
III.	REZULTATUL DIN ACTIVITATEA OPERATIONALA	14		
	- EXCEDENT (rd.06- rd.13)	15	14,790,181	78,747,207
	- DEFICIT (rd.13- rd.06)	16		
IV.	VENITURI FINANCIARE (ct.763+764+765+766+767+768+769+786)	17	1,062	975
V.	CHELTUIELI FINANCIARE (ct.663+664+665+666+667+668+669+686)	18	1,135	1,207
VI.	REZULTATUL DIN ACTIVITATEA FINANCIARA	19		
	- EXCEDENT (rd.17- rd.18)	20		

A	B	C	1	2
	- DEFICIT (rd.18- rd.17)	21	73	232
VII.	REZULTATUL DIN ACTIVITATEA CURENTA (rd.14+rd.19)	22		
	- EXCEDENT (rd.15+20-16-21)	23	14,790,108	78,746,975
	- DEFICIT (rd.16+21-15-20)	24		
VIII.	VENITURI EXTRAORDINARE (ct.790+791)	25	34,823	43,492
IX	CHELTUIELI EXTRAORDINARE (ct.690+691)	26	7,196	
X	REZULTATUL DIN ACTIVITATEA EXTRAORDINARA	27		
	- EXCEDENT (rd.25-rd.26)	28	27,627	43,492
	- DEFICIT (rd.26-rd.25)	29		
XI	REZULTATUL PATRIMONIAL AL EXERCITIULUI	30		
	- EXCEDENT (rd. 23+28-24-29)	31	14,817,735	78,790,467
	- DEFICIT (rd. 24+29-23-28)	32		

Conducatorul institutiei

MARC TIBERIU



Conducatorul compartimentului
financiar - contabil

MEESAN VIORICA

5002

CONTUL DE REZULTAT PATRIMONIAL

la data de 30.09.2011

Cod 02

-lei-

Nr. crt	Denumirea indicatorilor	Cod rand	An precedent	An curent
A	B	C	1	2
I.	VENITURI OPERATIONALE	01	86,103,457	137,942,085
1.	Venituri din impozite, taxe, contributi de asigurari si alte venituri ale bugetelor (ct.730+731+732+733+734+735+736+739+745+746+750+751)	02	46,700,185	48,568,656
2.	Venituri din activitati economice (ct.701+702+703+704+705+706+707+708+/-709)	03		
3.	Finantari, subventii, transferuri, alocatii bugetare cu destinatie speciala (ct.770+771+772+773+774+775+776+778+779)	04	39,403,272	89,373,429
4.	Alte venituri operationale (ct.714+719+721+722+781)	05		
	TOTAL VENITURI OPERATIONALE (rd.02+03+04+05)	06	86,103,457	137,942,085
II.	CHELTUIELI OPERATIONALE	07		
1.	Salariile si contributiile sociale aferente angajatilor (ct.641+642+645+646+647)	08	14,087,016	12,232,301
2.	Subventii si transferuri (ct.670+671+672+673+674+676+677+679)	09	39,729,530	40,529,541
3.	Stocuri, consumabile, lucrari si servicii executate de terti (ct.601+602+603+606+607+608+609+610+611+612+613+614+622+623+624+626+627+628+629)	10	15,643,395	12,858,077
4.	Cheltuieli de capital, amortizari si provizioane (ct.681+682+689)	11	1,461,995	705,290
5.	Alte cheltuieli operationale (ct.635+654+658)	12	46,969	63,599
	TOTAL CHELTUIELI OPERATIONALE (rd.08+09+10+11+12)	13	70,968,905	66,388,808
III.	REZULTATUL DIN ACTIVITATEA OPERATIONALA	14		
	- EXCEDENT (rd.06- rd.13)	15	15,134,552	71,553,277
	- DEFICIT (rd.13- rd.06)	16		
IV.	VENITURI FINANCIARE (ct.763+764+765+766+767+768+769+786)	17		
V.	CHELTUIELI FINANCIARE (ct.663+664+665+666+667+668+669+686)	18	589	1,095
VI.	REZULTATUL DIN ACTIVITATEA FINANCIARA	19		
	- EXCEDENT (rd.17- rd.18)	20		

A	B	C	1	2
	- DEFICIT (rd.18- rd.17)	21	589	1,095
VII.	REZULTATUL DIN ACTIVITATEA CURENTA (rd.14+rd.19)	22		
	- EXCEDENT (rd.15+20-16-21)	23	15,133,963	71,552,182
	- DEFICIT (rd.16+21-15-20)	24		
VIII.	VENITURI EXTRAORDINARE (ct.790+791)	25	34,823	43,492
IX	CHELTUIELI EXTRAORDINARE (ct.690+691)	26	7,196	
X	REZULTATUL DIN ACTIVITATEA EXTRAORDINARA	27		
	- EXCEDENT (rd.25-rd.26)	28	27,627	43,492
	- DEFICIT (rd.26-rd.25)	29		
XI	REZULTATUL PATRIMONIAL AL EXERCITIULUI	30		
	- EXCEDENT (rd. 23+28-24-29)	31	15,161,590	71,595,674
	- DEFICIT (rd. 24+29-23-28)	32		

Conducatorul institutiei

MARC TIBERIU



Conducatorul compartimentului
financiar - contabil

MEESAN VIORICA

CONTUL DE REZULTAT PATRIMONIAL

la data de **30.09.2011**

50.08 -lei-

Cod 02

Nr. crt	Denumirea indicatorilor	Cod rand	An precedent	An curent
A	B	C	1	2
I	VENITURI OPERATIONALE	01	141,197	
4.	Alte venituri operationale (ct.714+719+721+722+781)	05	141,197	
	TOTAL VENITURI OPERATIONALE (rd.02+03+04+05)	06	141,197	
3.	Stocuri, consumabile, lucrari si servicii executate de terti (ct.601+602+603+606+607+608+609+610+611+612+613+614+622+623+624+626+627+628+629)	10	41	88
	TOTAL CHELTUIELI OPERATIONALE (rd.08+09+10+11+12)	13	41	88
	- EXCEDENT (rd.06- rd.13)	15	141,197	
	- DEFICIT (rd.13- rd.06)	16	41	88
IV.	VENITURI FINANCIARE (ct.763+764+765+766+767+768+769+786)	17		975
V.	CHELTUIELI FINANCIARE (ct.663+664+665+666+667+668+669+686)	18	546	112
	- EXCEDENT (rd.17- rd.18)	20		863
	- DEFICIT (rd.18- rd.17)	21	546	
	- EXCEDENT (rd.15+20-16-21)	23	141,197	775
	- DEFICIT (rd.16+21-15-20)	24	587	
	- EXCEDENT (rd. 23+28-24-29)	31	141,197	775
	- DEFICIT (rd. 24+29-23-28)	32	587	

Conducatorul institutiei

Marc Tiberiu
MARC TIBERIU



Conducatorul compartimentului
financiar - contabil

MESESAN VIORICA
MESESAN VIORICA

CONTUL DE REZULTAT PATRIMONIAL

5010

la data de 30.09.2011

Cod 02

-lei-

Nr. crt	Denumirea indicatorilor	Cod rand	An precedent	An curent
A	B	C	1	2
I	VENITURI OPERATIONALE	01	36,631,752	47,453,744
1.	Venituri din impozite, taxe, contributii de asigurari si alte venituri ale bugetelor (ct.730+731+732+733+734+735+736+739+745+746+750+751)	02	2,037,855	7,473
2.	Venituri din activitati economice (ct.701+702+703+704+705+706+707+708+/-709)	03	27,268,974	42,483,943
3.	Finantari, subventii, transferuri, alocatii bugetare cu destinatie speciala (ct.770+771+772+773+774+775+776+778+779)	04	7,312,934	4,948,087
4.	Alte venituri operationale (ct.714+719+721+722+781)	05	11,989	14,241
	TOTAL VENITURI OPERATIONALE (rd.02+03+04+05)	06	36,631,752	47,453,744
II.	CHELTUIELI OPERATIONALE	07		
1.	Salariile si contributiile sociale aferente angajatilor (ct.641+642+645+646+647)	08	27,247,830	27,208,387
2.	Subventii si transferuri (ct.670+671+672+673+674+676+677+679)	09	5,053	4,919
3.	Stocuri, consumabile, lucrari si servicii executate de terti (ct.601+602+603+606+607+608+609+610+611+612+613+614+622+623+624+626+627+628+629)	10	8,401,205	11,683,696
4.	Cheltuieli de capital, amortizari si provizioane (ct.681+682+689)	11	1,497,137	2,000,580
5.	Alte cheltuieli operationale (ct.635+654+658)	12	7,800	
	TOTAL CHELTUIELI OPERATIONALE (rd.08+09+10+11+12)	13	37,159,025	40,897,582
III.	REZULTATUL DIN ACTIVITATEA OPERATIONALA	14		
	- EXCEDENT (rd.06- rd.13)	15		6,556,162
	- DEFICIT (rd.13- rd.06)	16	527,273	
IV.	VENITURI FINANCIARE (ct.763+764+765+766+767+768+769+786)	17	1,062	
V.	CHELTUIELI FINANCIARE (ct.663+664+665+666+667+668+669+686)	18		
VI.	REZULTATUL DIN ACTIVITATEA FINANCIARA	19		
	- EXCEDENT (rd.17- rd.18)	20	1,062	

A	B	C	1	2
	- DEFICIT (rd.18- rd.17)	21		
VII.	REZULTATUL DIN ACTIVITATEA CURENTA (rd.14+rd.19)	22		
	- EXCEDENT (rd.15+20-16-21)	23		6,556,162
	- DEFICIT (rd.16+21-15-20)	24	526,211	
VIII.	VENITURI EXTRAORDINARE (ct.790+791)	25		
IX	CHELTUIELI EXTRAORDINARE (ct.690+691)	26		
X	REZULTATUL DIN ACTIVITATEA EXTRAORDINARA	27		
	- EXCEDENT (rd.25-rd.26)	28		
	- DEFICIT (rd.26-rd.25)	29		
XI	REZULTATUL PATRIMONIAL AL EXERCITIULUI	30		
	- EXCEDENT (rd. 23+28-24-29)	31		6,556,162
	- DEFICIT (rd. 24+29-23-28)	32	526,211	

Conducatorul institutiei

MARC TIBERIU



Conducatorul compartimentului
financiar - contabil

MEESAN VIORICA

5020

CONTUL DE REZULTAT PATRIMONIAL

la data de **30.09.2011**

Cod 02

-lei-

Nr. crt	Denumirea indicatorilor	Cod rand	An precedent	An curent
A	B	C	1	2
I	VENITURI OPERATIONALE	01	94,811	1,083,012
1.	Venituri din impozite, taxe, contributiile de asigurari si alte venituri ale bugetelor (ct.730+731+732+733+734+735+736+739+745+746+750+751)	02		
2.	Venituri din activitati economice (ct.701+702+703+704+705+706+707+708+/-709)	03		
3.	Finantari, subventii, transferuri, alocatii bugetare cu destinatie speciala (ct.770+771+772+773+774+775+776+778+779)	04	94,811	91,317
4.	Alte venituri operationale (ct.714+719+721+722+781)	05		991,695
	TOTAL VENITURI OPERATIONALE (rd.02+03+04+05)	06	94,811	1,083,012
II.	CHELTUIELI OPERATIONALE	07		
1.	Salariile si contributiile sociale aferente angajatilor (ct.641+642+645+646+647)	08		
2.	Subventii si transferuri (ct.670+671+672+673+674+676+677+679)	09		
3.	Stocuri, consumabile, lucrari si servicii executate de terti (ct.601+602+603+606+607+608+609+610+611+612+613+614+622+623+624+626+627+628+629)	10	540	407,230
4.	Cheltuieli de capital, amortizari si provizioane (ct.681+682+689)	11	52,525	37,926
5.	Alte cheltuieli operationale (ct.635+654+658)	12		
	TOTAL CHELTUIELI OPERATIONALE (rd.08+09+10+11+12)	13	53,065	445,156
III.	REZULTATUL DIN ACTIVITATEA OPERATIONALA	14		
	- EXCEDENT (rd.06- rd.13)	15	41,746	637,856
	- DEFICIT (rd.13- rd.06)	16		
IV.	VENITURI FINANCIARE (ct.763+764+765+766+767+768+769+786)	17		
V.	CHELTUIELI FINANCIARE (ct.663+664+665+666+667+668+669+686)	18		
VI.	REZULTATUL DIN ACTIVITATEA FINANCIARA	19		
	- EXCEDENT (rd.17- rd.18)	20		

A	B	C	1	2
	- DEFICIT (rd.18- rd.17)	21		
VII.	REZULTATUL DIN ACTIVITATEA CURENTA (rd.14+rd.19)	22		
	- EXCEDENT (rd.15+20-16-21)	23	41,746	637,856
	- DEFICIT (rd.16+21-15-20)	24		
VIII.	VENITURI EXTRAORDINARE (ct.790+791)	25		
IX	CHELTUIELI EXTRAORDINARE (ct.690+691)	26		
X	REZULTATUL DIN ACTIVITATEA EXTRAORDINARA	27		
	- EXCEDENT (rd.25-rd.26)	28		
	- DEFICIT (rd.26-rd.25)	29		
XI	REZULTATUL PATRIMONIAL AL EXERCITIULUI	30		
	- EXCEDENT (rd. 23+28-24-29)	31	41,746	637,856
	- DEFICIT (rd. 24+29-23-28)	32		

Conducatorul institutiei

MARC TIBERIU



Conducatorul compartimentului
financiar - contabil

MESESAN VIORICA

SITUATIA FLUXURILOR DE TREZORERIE

la data de 30.09.2011

Cod 03

-lei-

Denumirea indicatorilor	Cod rand	Total	Casa in lei	Finantarea din bugetul de stat	Finantarea din bugetul local	Finantarea din bugetul asigurarilor sociale de stat	Finantarea din bugetul asigurarilor de somaj	Finantarea din bugetul asigurarilor sociale de sanatate	Finantarea de la bugetul trezoreriei statului	Alte disponibilitati
A	B	1	2	3	4	5	6	7	8	9
I. NUMERAR DIN ACTIVITATEA OPERATIONALA	01									
1. Incasari	02	223140855	2610640		596541					220530215
2. Plati	03	154588866	2610640		66958236					151978226
3. Numerar net din activitatea operationala (rd.02-03)	04	68551989			66361695					68551989
II. NUMERAR DIN ACTIVITATEA DE INVESTITII	05									
1. Incasari	06	94895								94895
2. Plati	07	100425354			59576611					100425354
3. Numerar net din activitatea de investitii (rd.06-07)	08	-100330459			59576611					-100330459
III. NUMERAR DIN ACTIVITATEA DE FINANTARE	09									
1. Incasari	10	38983420								38983420
2. Plati	11									
3. Numerar net din activitatea de finantare (rd.10-rd.11)	12	38983420								38983420
IV. CRESTEREA (DESCRESTEREA) NETA DE NUMERAR SI ECHIVALENT DE NUMERAR (rd.04+rd.08+rd.12)	13	7204950			125938306					7204950
V. NUMERAR SI ECHIVALENT DE NUMERAR LA INCEPUTUL ANULUI	14	47454065								47454065
VI. NUMERAR SI ECHIVALENT NUMERAR LA SFARSITUL PERIOADEI (rd.13+rd.14), din care:	15	54659015			125938306					54659015

NOTA: Coloanele se completeaza astfel:

Col.1 - TOTAL (Col.2 + Col. 8)

Col. 2 - ct. 5311 "Casa in lei"

Col. 3 - ct. 7701 "Finantarea de la bugetul de stat"

Col. 4 - ct. 7702 "Finantarea de la bugetele locale"

Col. 5 - ct. 7703 " Finantare de la bugetul asigurarilor sociale de stat "

Col. 6 - ct. 7704 "Finantarea din bugetul asigurarilor pentru somaj"

Col. 7- ct. 7705 "Finantarea din bugetul Fondului national unic de asigurari sociale de sanatate".

La ct. 770 soldul se calculeaza ca diferenta intre plati efectuate si incasari si reflecta totalul platilor nete de casa

Col. 8 si urmatoarele - ct. de disponibilitati :(5xx)

Conducatorul institutiei


MARC TIBERIU




Conducatorul compartimentului

financiar - contabil

MESESAN VIORICA



Viza trezorerie

SITUATIA FLUXURILOR DE TREZORERIE

la data de 30.09.2011

Cod 04

-lei-

Denumirea indicatorilor	Cod rand	Total	Casa in valuta	Alte disponibilitati
A	B	1	2	3
I. NUMERAR DIN ACTIVITATEA OPERATIONALA	01	-136,070		-136,070
1. Incasari	02	166,651	21,789	144,862
2. Plati	03	302,721	21,789	280,932
3. Numerar net din activitatea operationala (rd. 02-rd.03)	04	-136,070		-136,070
II. NUMERAR DIN ACTIVITATEA DE INVESTITII	05			
1. Incasari	06			
2. Plati	07			
3. Numerar net din activitatea de investitii (rd.06-07)	08			
III. NUMERAR DIN ACTIVITATEA DE FINANTARE	09			
1. Incasari	10			
2. Plati	11			
3. Numerar net din activitatea de finantare (rd.10-rd.11)	12			
IV. CRESTEREA (DESCRESTEREA) NETA DE NUMERAR SI ECHIVALENT DE NUMERAR (rd.04+rd.08+rd.12)	13	-136,070		-136,070
V. NUMERAR SI ECHIVALENT DE NUMERAR LA INCEPUTUL ANULUI	14	273,701		273,701
1.Diferente de curs favorabile	15			
2.Diferente de curs nefavorabile	16			
VI. NUMERAR SI ECHIVALENT DE NUMERAR LA FINELE PERIOADEI (rd.13+14 +15-16)	17	137,631		137,631

NOTA: Coloanale se completeaza astfel:

Col.1 TOTAL - (col.1+col.2+col.3+.....n)

Col.2 - ct. 5314 "Casa în valuta"

Col.3 si urmatoarele - ct. de disponibilitati în lei si în valuta la unitati bancare:(5xx)

Conducatorul institutiei

MARC TIBERIU


Conducatorul compartimentului
financiar - contabil

MESESAN VIORICA



DISPONIBIL DIN MIJLOACE CU DESTINATIE SPECIALA

la data de 30.09.2011

Cod 05

-lei-

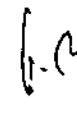
Denumirea indicatorilor	Nr. rand	Disponibil la inceputul anului	Incasari	Plati	Disponibil la sfarsitul perioadei
A	B	1	2	3	4
TOTAL (rd.02 la 15) din care:	01	120,316	450,747	456,226	115,837
-Sume primite ca donatii si sponsorizari (ct. 550/analitic distinct)	02				
-Garantii materiale retinute gestionarilor conform Legii nr.22/1969 (550/analitic distinct)	03	112,813	3,047	7,530	108,330
-Sume primite din fondurile de contrapartida constituite potrivit legii 550/analitic distinct)	04				
-Paza obstesca comunala (ct. 550/analitic distinct)	05				
-Disponibil din fonduri cu destinatie speciala reprezentand alocatia pentru nou-nascuti conform Legii 416/2001 (ct. 550/analitic distinct)	06				
-Disponibil din fonduri cu destinatie speciala reprezentand sprijin producatorilor agricoli conform O.U.G.nr. 72/2003 (ct. 550/analitic distinct)	07				
-Sume primite din credite externe contractate de stat pentru finantarea Programului de pietruire a drumurilor comunale (ct. 550/analitic distinct)	08				
-Sume primite din fondul de tezaur (ct. 550/analitic distinct)	09				
-Sume primite din fondul de rulment (ct. 550/analitic distinct)	10				
Alte disponibilitati cu destinatie speciala (ct. 550/analitic distinct)	11	7,503	447,700	447,696	7,507
Disponibil din sume alocate din venituri din privatizare conform O.G. nr. 31/2007 (ct. 550/analitic distinct)	12				
- Ajutor financiar in echivalent a 100 euro acordat cadrelor didactice din invatamantul preuniversitar (ct. 550/analitic distinct)	13				
Disponibil din cofinantarea de la bugetul de stat (ct. 550/analitic distinct)	14				
Disponibil al institutiilor publice finantate integral de la bugetul local, din sume indisponibilizate pe baza de titluri executorii (cont 550/analitic distinct)	15				

Conducatorul institutiei

MARC TIBERIU


Conducatorul compartimentului
financiar - contabil

MEESAN VIORICA



**Contul de executie a sumelor defalcate
din taxa pe valoarea adaugata pentru bugetele locale**

la data de 30.06.2011

Cod 21

-lei-

Nr. crt.	Denumirea indicatorilor *)	Cod rand	Cod clasificatie bugetara	Prevederi bugetare aprobate initial	Prevederi bugetare definitive	Incasari realizate	Plati efectuate	Sume restituite
A	B	C	D	1	2	3	4	5=3 - 4
	Sume defalcate din TVA (rd. 2+4+6+7+8+9+10)	01	1102	46,888,110	35,277,420	33,319,888	33,319,888	
	Sume defalcate din taxa pe valoarea adaugata pentru finantarea cheltuielilor descentralizate la nivelul judetelor si Municipiului Bucuresti, din care:	02	110201	28,776,740	21,565,400	19,853,884	19,853,884	
	- sustinerea sistemului de protectie a copilului	03	11020101	10,161	7,519,000	7,519,000	7,519,000	
	Sume defalcate din taxa pe valoarea adaugata pentru finantarea cheltuielilor descentralizate la nivelul comunelor, oraselor, municipiilor, sectoarelor si Municipiului Bucuresti, din care:	04	110202					
	- pentru finantarea cheltuielilor de personal din institutiile de Invatamant preuniversitar de stat	05	11020201					
	Sume defalcate din taxa pe valoarea adaugata pentru drumuri	06	110205	9,721,020	8,658,020	8,747,720	8,747,720	
	Sume defalcate din taxa pe valoarea adaugata pentru echilibrarea bugetelor locale	07	110206	8,390,350	5,054,000	4,718,284	4,718,284	
	Sume defalcate din taxa pe valoarea adaugata pentru programul de dezvoltare a infrastructurii si a bazelor sportive din spatiul rural	08	110207					

Conducatorul institutiei

MARC TIBERIU



 Conducatorul compartimentului
 financiar- contabil
 MEESAN VIORICA



**VENITURILE, CHELTUIELILE SI EXCEDENTE ALE BUGETELOR
LOCALE PE UNITATI ADMINISTRATIV-TERRITORIALE**

Anexa 22

la data de 30.09.2011

Cod 24


-lei-

Nr. rand	Denumirea indicatorilor	Cod indicator	Prevederi anuale	Realizat
A	B	C	1	2
1	VENITURI TOTAL	000102	211,938,080	155,760,450
2	Venituri proprii	4802	20,980,590	15,396,340
3	1. Venituri curente, din care:	000202	66,232,590	49,679,400
4	a) Cote si sume defalcate din impozitul pe venit	0402	19,042,910	14,100,410
5	- Cote defalcate din impozitul pe venit	040201	12,570,000	9,427,500
6	- Sume alocate de consiliul judetean pentru echilibrarea bugetelor locale	040204	6,472,910	4,672,910
7	b) Sume defalcate din taxa pe valoarea adaugata	1102	46,888,110	35,277,420
8	- Sume defalcate din taxa pe valoarea adaugata pentru finantarea cheltuielilor descentralizate la nivelul judetelor si Municipiului Bucuresti	110201	28,776,740	21,565,400
11	- Sume defalcate din taxa pe valoarea adaugata pentru drumuri	110205	9,721,020	8,658,020
12	- Sume defalcate din taxa pe valoarea adaugata pentru echilibrarea bugetelor locale	110206	8,390,350	5,054,000
14	c) Transferuri voluntare, altele decat subventiile	3702	301,570	301,570
15	- Donatii si sponsorizari	370201	301,570	301,570
22	4. Subventii de la alte nivele ale administratiei publice	420002	76,267,850	58,698,120
23	- Subventii de la bugetul de stat	4202	76,267,850	58,698,120
	5. Sume FEN postaderare in contul platilor efectuate si prefinantari	4502	67,499,960	67,499,960
112	VENITURI TOTAL	000102	211,938,080	155,760,450
113	Venituri proprii	4802	20,980,590	15,396,340
114	1. Venituri curente, din care:	000202	66,232,590	49,679,400
115	a) Cote si sume defalcate din impozitul pe venit	0402	19,042,910	14,100,410
116	- Cote defalcate din impozitul pe venit	040201	12,570,000	9,427,500
117	- Sume alocate de consiliul judetean pentru echilibrarea bugetelor locale	040204	6,472,910	4,672,910
118	b) Sume defalcate din taxa pe valoarea adaugata	1102	46,888,110	35,277,420
119	- Sume defalcate din taxa pe valoarea adaugata pentru finantarea cheltuielilor descentralizate la nivelul judetelor si Municipiului Bucuresti	110201	28,776,740	21,565,400
122	- Sume defalcate din taxa pe valoarea adaugata pentru drumuri	110205	9,721,020	8,658,020
123	- Sume defalcate din taxa pe valoarea adaugata pentru echilibrarea bugetelor locale	110206	8,390,350	5,054,000
125	c) Transferuri voluntare, altele decat subventiile	3702	301,570	301,570
126	- Donatii si sponsorizari	370201	301,570	301,570
133	4. Subventii de la alte nivele ale administratiei publice	420002	76,267,850	58,698,120
134	- Subventii de la bugetul de stat	4202	76,267,850	58,698,120

A	B	C	1	2
	5. Sume FEN postaderare in contul platilor efectuate si prefinantari	4502	67,499,960	67,499,960

Conducatorul institutiei

MARC TIBERIU

Conducatorul compartimentului
financiar - contabil

MESESAN VIORICA



**Situatia platilor efectuate
la titlul 56 " Proiecte cu finantare din fonduri externe nerambursabile (FEN) postaderare"**

la data de 30.09.2011

-lei-

Nr. Crt	Denumirea indicatorilor	Cod rand	Buget de stat (s01-stat)	Buget local (s02-local)	Bugetul asigurarilor sociale de stat (s03-bass)	Bugetul asigurarilor pentru somaj (s04-somaj)	Bugetul Fondului national unic de asigurari sociale de sanatate (s05-sananate)	Bugetul institutiilor publice finantate din venituri proprii si subventii (s10-local)	Bugetul institutiilor publice si activitatilor finantate integral din venituri proprii (s15-local)	Bugetul fondurilor externe neramb. (s08-stat+asigurari+local)	Bugetul creditelor externe (s06-stat+local)	Bugetul creditelor interne (s07-stat+local)	Bugetul institutiilor publice si activitatilor finantate integral sau partial din venituri proprii (s20-stat+asigurari+autonome)	din care:
														Bugetul institutiilor publice finantate din venituri proprii si subventii (s10-stat+autonome)
A	B		1	2	3	4	5	6	7	8	9	10	11	12
1	Total plati (titlu VII cod56)			49855134										
2	Cheftuiei de personal (titlu I)			3643										
2	Bunuri si servicii (titlu II)			57667										
4	Dobanzi (titlu III)													
5	Subventii (titlu IV)													
6	Transferuri intre unitati ale adiministratiei publice (titlu V)													
7	Alte transferuri (titlu VI)													
8	Asistenta sociala (titlu IX)													
9	Alte cheltuieli (titlu X)													
10	Active nefinanciare (titlu XII)			49793824										
11	Rambursari de credite (titlu XVI)													

Conducatorul institutiei

MARC TIBERIU




Conducatorul compartimentului
financiar- contabil
MEESAN VIORICA



SITUATIA
unor indicatori referitori la protecția copilului și a persoanelor cu handicap

la data de 30.09.2011

Cod 08


Denumire	Cod rand	Numar
Copii protejati în:	002	490
Centre de plasament	003	295
Centre de primire a copilului în regim de urgență	004	27
Centre maternale **)	005	168
Persoane cu handicap institutionalizate în unitati deprotectie	006	362

*) La asistentii maternali angajati ai serviciilor publice, la rude până la gr. IV inclusiv, la alte familii și persoane, încredintati în vederea adoptiei.

**) Coloana „Număr” se va completa cu numărul de cupluri mamă-copil.

Conducatorul institutiei

MARC TIBERIU




Conducatorul compartimentului
financiar - contabil

MEESAN VIORICA



SITUATIA ACTIVELOR SI DATORIILOR INSTITUTIILOR PUBLICE
DIN ADMINISTRATIA LOCALA

la data de 30.09.2011

-lei-

Cod 18

Nr. rand		Cod rand	Sold la inceputul anului	Sold la sfarsitul perioadei
A	B	C	1	2
	Disponibilitati in lei ale institutiilor publice locale si ale institutiilor publice de subordonare locala, la trezorerii (Ct.510+5121+5125+5151+5161+5171+5211+528+5292+5294+5299+550+551+552+553+554+555+556+5581+5582+560+561+562) din care:	5	4641023	54659015
	Total (in baze cash) (rd.04+05)	8	4641023	54659015
	Total (in baze accrual) (rd.08+09)	10	4641023	54659015
	Disponibil din fondul de rulment (ct.5221)	12	42813042	
	Total (in baze cash) (rd.11+12)	13	42813042	
	Total (in baze accrual) (rd.13+14)	15	42813042	
	Avansuri de trezorerie, acordate in lei (ct. 542)	22	331	7244
	Alte valori (ct.532)	23	107149	63686
	Disponibilitati ale institutiilor publice locale si ale institutiilor de subordonare locala la institutiile de credit rezidente (ct.5121+5124+5125+5131+5132+5151+5152+5161+5162+5171+5172+550+560) din care:	32	273701	137631
	Total (in baze cash) (rd.32+35)	36	273701	137631
	Total (in baze accrual) (rd.36+37)	38	273701	137631
	Disponibilitati ale institutiilor publice aflate la alti rezidenti (terti) (ct.461+2678)	51	251	
	Total (in baze cash) (rd.51)	52	251	
	Actiuni necotate detinute de autoritatile locale la institutii financiare si de credit rezidente (ct.2602-2961) (S122)	132	315315	532534
	Total (la valoarea contabila neta (la valoarea de intrare mai putin ajustarile cumulate pentru pierderea de valoare) (rd.131+132+133)	134	315315	532534
1	Creante comerciale necurente legate de livrari de bunuri si servicii de catre autoritatile locale sau de institutii subordonate acestora (ct.4112+4118+4612-4912-4962). Total (rd.158+159+160+164) din care:	157	123459	382060
	-de la operatori economici (S11),	159	123459	382060

	Creante comerciale curente legate de livrari de bunuri si servicii de catre autoritatile locale sau de institutii subordonate acestora (ct.232+234+409+4111+4118+413+418+4611-4911-4961). Total (rd.166+167+168+172) din care de la:	165	4910734	28624566
	-de la operatori economici (S11),	167	4910734	28624566
1	Creante ale bugetului local (ct.464-497). Total (rd.177+178+179+183), din care:	176	413529	444858
	-de la populatie	177	413529	444858
	Total creante (rd.176+184)	185	413529	444858
1	Sume datorate tertilor reprezentand garantii si cautiuni aflate in conturile institutiilor publice (ct.4281+ 462). Total (rd.204+205+206) din care :	203	175649	363751
	- salariatilor (S143)	204	3887	
	- operatorilor economici (S11)	205	171762	363751
	Datorii comerciale curente legate de livrari de bunuri si servicii (ct.401+403+4041+ 405+408 +419 +4621).Total (rd.321+322+326+327) din care catre:	320	2857624	3653755
	-Operatori economici (S11)	321	2857624	3653755
	Datoriile institutiilor publice din administratia locala catre bugete (ct.4423+ 431+437+4428 +444+446+4481)	331	2408779	1943500
	Salariile angajatilor (ct 421+423+426 +4271+ 4273 +4281)	332	2211344	2563790
	Alte drepturi cuvenite altor categorii de persoane (ct.4272 + 4273+429+438)	333	3397182	3411598
	Total (rd.331+332+333+334)	335	8017305	7918888

Nota

Sectoarele si subsectoarele definite conform Sistemului European de Conturi (SEC' 95)	Denumire utilizator in Anexa 40	Cod SEC'95
Societati nefinanciare	Operatori economici	S.11
Societati financiare		S.12
Banca centrala	B.N.R.	S.121
Alte institutii financiare monetare	Institutii de credit rezidentiale	S.122
Alti intermediari financiari, exclusiv societatile de asigurare si fondurile de pensii	Alti rezidenti	S.123
Auxiliari financiari	Alti rezidenti	S.124
Societati de asigurare si fonduri de pensii	Alti rezidenti	S.125
Administratii publice		S.13
Administratia centrala		S.1311
Administratii locale		S.1313
Administratii de securitate sociala		S.1314
Restul lumii	Nerezidenti	S.2
Uniunea europeana	Nerezidenti	S.21
Statele membre ale Uniunii europene	Nerezidenti	S.211
Institutii ale Uniunii europene	Nerezidenti	S.212
Tari terțe si organizatii internationale	Nerezidenti	S.22

Conducatorul institutiei

MARC TIBERIU

Marc Tiberiu



Conducatorul compartimentului
financiar - contabil
MEESAN VIORICA

Meesan Viorica

CONTUL DE EXECUTIE A BUGETULUI LOCAL- VENITURI

la data de 30.09.2011

Cod 20

-lei-

Denumirea indicatorilor	Cod indicator	Credite bugetare		Drepturi constatate			Incasari realizate	Stingeri pe alte cai decat incasari	Drepturi constatate de incasat
		anuale aprobate la finele perioadei de raportare	trimestriale cumulate	Total,din care:	din anii precedenti	din anul curent			
A	B	1	2	3=4+5	4	5	6	7	8=3-6-7
TOTAL VENITURI (cod 00.02+00.15+00.16+00.17+45.02)	000102	211,938,080	155,760,450	115,428,141	-22,557,436	137,985,577	169,953,798		-54,525,657
VENITURI PROPRII (cod 00.02-11.02-37.02+00.15+00.16)	4802	20,980,590	15,396,340	15,381,312	413,529	14,967,783	53,895,954		-38,514,642
I. VENITURI CURENTE (cod 00.03+00.12)	0002	68,116,270	51,417,070	48,906,861	369,291	48,537,570	48,462,003		444,858
A. VENITURI FISCALE (cod 00.04+06.02+00.09+00.10+00.11)	0003	66,573,020	49,803,330	47,616,717	161,318	47,455,399	47,514,228		102,491
A1. IMPOZIT PE VENIT, PROFIT SI CASTIGURI DIN CAPITAL (cod 00.05+00.06+00.07)	0004	19,042,910	14,100,410	13,516,272		13,516,272	13,516,272		
A1.2. IMPOZIT PE VENIT, PROFIT, SI CASTIGURI DIN CAPITAL DE LA PERSOANE FIZICE (cod 03.02+04.02)	0006	19,042,910	14,100,410	13,516,272		13,516,272	13,516,272		
Cote si sume defalcate din impozitul pe venit (cod 04.02.01+04.02.04)	0402	19,042,910	14,100,410	13,516,272		13,516,272	13,516,272		
Cote defalcate din impozitul pe venit	040201	12,570,000	9,427,500	9,359,496		9,359,496	9,359,496		
Sume alocate de consiliul județean pentru echilibrarea bugetelor locale	040204	6,472,910	4,672,910	4,156,776		4,156,776	4,156,776		
A4.IMPOZITE SI TAXE PE BUNURI SI SERVICII (cod 11.02+12.02+15.02+16.02)	0010	47,530,110	35,702,920	34,100,445	161,318	33,939,127	33,997,954		102,491
Sume defalcate din TVA (cod 11.02.01+11.02.02+11.02.05 la 11.02.07)	1102	46,888,110	35,277,420	33,319,888		33,319,888	33,319,888		
Sume defalcate din taxa pe valoarea adaugata pentru finantarea cheltuielilor descentralizate la nivelul judetelor si Municipiului Bucuresti	110201	28,776,740	21,565,400	19,853,884		19,853,884	19,853,884		
Sume defalcate din taxa pe valoarea adaugata pentru drumuri	110205	9,721,020	8,858,020	8,747,720		8,747,720	8,747,720		
Sume defalcate din taxa pe valoarea adaugata pentru echilibrarea bugetelor locale	110206	8,390,350	5,054,000	4,718,284		4,718,284	4,718,284		
Taxe pe utilizarea bunurilor, autorizarea utilizarii bunurilor sau pe desfasurarea de activitati (cod 16.02.02+16.02.03+16.02.50)	1602	642,000	425,500	780,557	161,318	619,239	678,068		102,491

A	B	1	2	3=4+5	4	5	6	7	8=3-6-7
Taxa asupra mijloacelor de transport (cod 16.02.02.01+16.02.02.02)	160202	500,000	314,000	564,619	139,419	425,200	484,027		80,592
Taxa asupra mijloacelor de transport detinute de persoane fizice	16020201	15,000	9,000	36,467	28,683	7,784	23,259		13,208
Taxa asupra mijloacelor de transport detinute de persoane juridice	16020202	485,000	305,000	528,152	110,736	417,416	460,768		67,384
Taxe si tarife pentru eliberarea de licente si autorizatii de functionare	160203	2,000	1,500	12,960		12,960	12,960		
Alte taxe pe utilizarea bunurilor, autorizarea utilizarii bunurilor sau pe desfasurare de activitati	160250	140,000	110,000	202,978	21,899	181,079	181,079		21,899
C. VENITURI NEFISCALE (cod 00.13+00.14)	0012	1,543,250	1,613,740	1,290,144	207,973	1,082,171	947,777		342,367
C1. VENITURI DIN PROPRIETATE (cod 30.02+31.02)	0013	474,670	292,670	426,183	108,230	317,953	305,859		120,324
Venituri din proprietate (cod 30.02.01+30.02.03+30.02.05+30.02.08+30.02.50))	3002	474,670	292,670	426,183	108,230	317,953	305,859		120,324
Venituri din concesiuni si inchirieri	300205	474,670	292,670	426,183	108,230	317,953	305,859		120,324
C2. VANZARI DE BUNURI SI SERVICII (cod 33.02+34.02+35.02+36.02+37.02)	0014	1,068,580	1,321,070	863,961	99,743	764,218	641,918		222,043
Venituri din prestari de servicii si alte activitati (cod 33.02.08+33.02.10+33.02.12+33.02.24+33.02.27+33.02.28+33.02.50)	3302	253,000	189,750	190,056	43,908	146,148	133,885		56,371
Contributia lunara a parintilor pentru intretinerea copiilor in unitatile de protectie sociala	330227	3,000	2,250	27,216	20,013	7,203			27,216
Alte venituri din prestari de servicii si alte activitati	330250	250,000	187,500	162,840	23,895	138,945	133,885		29,155
Amenzi, penalitati si confiscari (cod 35.02.01 la 35.02.03+35.02.50)	3502	20,000	15,000	132,164	10,516	121,648	30,719		101,445
Venituri din amenzi si alte sanctiuni aplicate potrivit dispozitiilor legale	350201	20,000	15,000	132,164	10,516	121,648	30,719		101,445
Diverse venituri (cod 36.02.01+36.02.05+36.02.06+36.02.07+36.02.08+36.02.11+36.02.50)	3602	494,010	319,010	217,265	45,319	171,946	153,038		64,227
Alte venituri	360250	494,010	319,010	217,265	45,319	171,946	153,038		64,227
Transferuri voluntare, altele decat subventiile (cod 37.02.01+37.02.03+37.02.04+37.02.50)	3702	301,570	797,310	324,476		324,476	324,476		
Donatii si sponsorizari	370201	301,570	301,570	324,476		324,476	324,476		
Varsaminte din sectiunea de functionare pentru finantarea sectiunii de dezvoltare a bugetului local (cu semnul minus)	370203	-20,286,530	-15,760,060						
Varsaminte din sectiunea de functionare	370204	20,286,530	16,255,800						
II. VENITURI DIN CAPITAL (cod 39.02)	0015	54,000	54,000	118,815	44,238	74,577	94,895		23,920
Venituri din valorificarea unor bunuri (cod 39.02.01+39.02.03+39.02.04+ 39.02.07+39.02.10)	3902	54,000	54,000	118,815	44,238	74,577	94,895		23,920
Venituri din valorificarea unor bunuri ale institutiilor publice	390201	54,000	54,000	43,516	24	43,492	43,516		

A	B	1	2	3=4+5	4	5	6	7	8=3-6-7
Venituri din vanzarea unor bunuri apartinand domeniului privat	390207			75,299	44,214	31,085	51,379		23,920
III. OPERATIUNI FINANCIARE (cod 40.02)	0016						38,983,420		-38,983,420
Incasari din rambursarea imprumuturilor acordate (cod 40.02.06+40.02.07+40.02.10+40.02.11+40.02.13+40.02.14+40.02.50)	4002						38,983,420		-38,983,420
Sume din excedentul bugetului local utilizate pentru finantarea cheltuielilor sectiunii de dezvoltare	400214						38,983,420		-38,983,420
IV. SUBVENTII (cod 00.18)	0017	76,267,850	58,698,120	51,368,135	1,676,856	49,691,279	39,731,180		11,636,955
SUBVENTII DE LA ALTE NIVELE ALE ADMINISTRATIEI PUBLICE (cod 42.02+43.02)	0018	76,267,850	58,698,120	51,368,135	1,676,856	49,691,279	39,731,180		11,636,955
Subventii de la bugetul de stat(cod 42.02.01+42.02.03 la 42.02.07+42.02.09+42.02.10+42.02.12 la 42.02.21+42.02.28+42.02.29+42.02.32 la 42.02.37+42.02.40 la 42.02.42+42.02.44 la 42.02.46)	4202	76,267,850	58,698,120	51,368,135	1,676,856	49,691,279	39,731,180		11,636,955
Planuri si regulamente de urbanism	420205			40,860		40,860	40,860		
Finantarea programului de pietruire a drumurilor comunale si alimentare cu apa a satelor	420209			28,800		28,800	28,800		
Finantarea subprogramului privind alimentarea cu apa a satelor	42020902			28,800		28,800	28,800		
Subventii de la bugetul de stat catre bugetele locale pentru finantarea investitiilor in sanatate	420216	872,000	236,000						
Subventii de la bugetul de stat catre bugetele locale pentru finantarea reparatiilor capitale in sanatate	42021602	872,000	236,000						
Subventii din veniturile proprii ale Ministerului Sanatatii catre bugetele locale pentru finantarea investitiilor in sanatate	420218	1,615,000	1,615,000	1,009,000		1,009,000	1,009,000		
Subventii din veniturile proprii ale Ministerului Sanatatii catre bugetele locale pentru finantarea aparaturii medicale si echipamentelor de comunicatii de urgenta in sanatate	42021801	1,615,000	1,615,000	1,009,000		1,009,000	1,009,000		
Subventii de la bugetul de stat catre bugetele locale necesare sustinerii derularii proiectelor finantate din FEN postaderare	420220	32,485,850	21,839,900	18,150,275	1,676,856	16,473,419	6,513,320		11,636,955
Finantarea drepturilor acordate persoanelor cu handicap	420221	40,339,000	34,312,600	31,524,086		31,524,086	31,524,086		
Subventii din bugetul de stat pentru finantarea unitatilor de asistenta medico-sociale	420235	197,000	152,000	152,000		152,000	152,000		
Sume primite de administratiile locale in cadrul programelor FEGA implementate de APIA	420242	125,000	75,000	77,914		77,914	77,914		
Subventii de la bugetul de stat catre bugetele locale pentru finantarea camerelor agricole	420244	634,000	467,620	385,200		385,200	385,200		
Sume primite de la UE/alti donatori in contul platilor efectuate si prefinantari (cod 45.02.01 la 45.02.05+45.02.07+45.02.08+45.02.15 la 45.02.18)	4502	67,499,960	45,591,260	15,034,330	-24,647,821	39,682,151	42,682,300		-27,647,970


A	B	1	2	3=4+5	4	5	6	7	8=3-6-7
Fondul European de Dezvoltare Regionala (FEDR)	450201	67,499,960	45,591,260	15,034,330	-24,647,821	39,682,151	42,682,300		-27,647,970
Sume primite in contul platilor efectuate in anul curent	45020101	28,076,460	22,208,350	40,199,478	6,900,990	33,298,488	2,832,679		37,366,799
Sume primite in contul platilor efectuate in anii anteriori	45020102	6,271,060	6,233,910	6,283,391	-100,272	6,383,663	6,697,353		-413,962
Prefinantare	45020103	33,152,440	17,149,000	-31,448,539	-31,448,539		33,152,268		-64,600,807
VENITURILE SECTIUNII DE FUNCTIONARE (cod 00.02+00.16+00.17+00.30) - TOTAL	000102	89,124,740	70,168,490	81,046,061	369,291	80,676,770	80,601,203		444,858
VENITURI PROPRII (00.02-11.02-37.02+00.16)	4802	20,926,590	15,342,340	15,262,497	369,291	14,893,206	14,817,639		444,858
I. VENITURI CURENTE (cod 00.03+00.12)	0002	47,829,740	35,161,270	48,906,861	369,291	48,537,570	48,462,003		444,858
A. VENITURI FISCALE (cod 00.04+00.09+00.10+00.11)	0003	66,573,020	49,803,330	47,616,717	161,318	47,455,399	47,514,226		102,491
A1. IMPOZIT PE VENIT, PROFIT SI CASTIGURI DIN CAPITAL (cod 00.05+00.06+00.07)	0004	19,042,910	14,100,410	13,516,272		13,516,272	13,516,272		
A1.2. IMPOZIT PE VENIT, PROFIT, SI CASTIGURI DIN CAPITAL DE LA PERSOANE FIZICE (cod 03.02+04.02)	0006	19,042,910	14,100,410	13,516,272		13,516,272	13,516,272		
Cote si sume defalcate din impozitul pe venit (cod 04.02.01+04.02.04)	0402	19,042,910	14,100,410	13,516,272		13,516,272	13,516,272		
Cote defalcate din impozitul pe venit	040201	12,570,000	9,427,500	9,359,496		9,359,496	9,359,496		
Sume alocate din cotele defalcate din impozitul pe venit pentru echilibrarea bugetelor locale	040204	6,472,910	4,672,910	4,156,776		4,156,776	4,156,776		
A4. IMPOZITE SI TAXE PE BUNURI SI SERVICII (cod 11.02+12.02+15.02+16.02)	0010	47,530,110	35,702,920	34,100,445	161,318	33,939,127	33,997,954		102,491
Sume defalcate din TVA (cod 11.02.01+11.02.02+11.02.05+11.02.06)	1102	46,888,110	35,277,420	33,319,888		33,319,888	33,319,888		
Sume defalcate din taxa pe valoarea adaugata pentru finantarea cheltuielilor descentralizate la nivelul judetelor	110201	28,776,740	21,565,400	19,853,884		19,853,884	19,853,884		
Sume defalcate din taxa pe valoarea adaugata pentru drumuri	110205	9,721,020	8,858,020	8,747,720		8,747,720	8,747,720		
Sume defalcate din taxa pe valoarea adaugata pentru echilibrarea bugetelor locale	110206	8,390,350	5,054,000	4,718,284		4,718,284	4,718,284		
Taxe pe utilizarea bunurilor, autorizarea utilizarii bunurilor sau pe desfasurarea de activitati (cod 16.02.02+16.02.03+16.02.50)	1602	642,000	425,500	780,557	161,318	619,239	678,066		102,491
Impozit pe mijloacele de transport (cod 16.02.02.01+16.02.02.02)	160202	500,000	314,000	564,819	139,419	425,200	484,027		80,592
Impozit pe mijloacele de transport detinute de persoane fizice *)	16020201	15,000	9,000	38,467	28,883	7,784	23,259		13,208
Impozit pe mijloacele de transport detinute de persoane juridice *)	16020202	485,000	305,000	526,352	110,536	417,416	460,768		67,384
Taxe si tarife pentru eliberarea de licente si autorizatii de functionare	160203	2,000	1,500	12,960		12,960	12,960		
Alte taxe pe utilizarea bunurilor, autorizarea utilizarii bunurilor sau pe desfasurare de activitati	160250	140,000	110,000	202,978	21,899	181,079	181,079		21,899

A	B	1	2	3=4+5	4	5	6	7	8=3-6-7
C. VENITURI NEFISCALE (cod 00.13+00.14)	0012	-18,743,280	-14,642,060	1,290,144	207,973	1,082,171	947,777		342,367
C1. VENITURI DIN PROPRIETATE (cod 30.02+31.02)	0013	474,670	292,670	426,183	108,230	317,953	305,859		120,324
Venituri din proprietate (cod 30.02.01 la 30.02.03+30.02.05+30.02.08+30.02.50)	3002	474,670	292,670	426,183	108,230	317,953	305,859		120,324
Venituri din concesiuni si inchirieri	300205	474,670	292,670	426,183	108,230	317,953	305,859		120,324
C2. VANZARI DE BUNURI SI SERVICII (cod 33.02+34.02+35.02+36.02+37.02)	0014	-19,217,950	-14,934,730	863,961	99,743	764,218	641,918		222,043
Venituri din prestari de servicii si alte activitati (cod 33.02.08+33.02.10+33.02.12+33.02.24+33.02.27+33.02.28+33.02.50)	3302	253,000	189,750	190,058	43,908	146,148	133,685		56,371
Contributia lunara a parintilor pentru intretinerea copiilor in unitatile de protectie sociala	330227	3,000	2,250	27,218	20,013	7,203			27,218
Alte venituri din prestari de servicii si alte activitati	330250	250,000	187,500	162,840	23,895	138,945	133,685		29,155
Amenzi, penalitati si confiscari (cod 35.02.01 la 35.02.03+35.02.50)	3502	20,000	15,000	132,164	10,516	121,648	30,719		101,445
Venituri din amenzi si alte sanctiuni aplicate potrivit dispozitiilor legale	350201	20,000	15,000	132,164	10,516	121,648	30,719		101,445
Diverse venituri (cod 36.02.01+36.02.05+36.02.06+36.02.11+36.02.50)	3602	494,010	319,010	217,265	45,319	171,946	153,038		64,227
Alte venituri	360250	494,010	319,010	217,265	45,319	171,946	153,038		64,227
Transferuri voluntare, altele decat subventiile (cod 37.02.01+37.02.50)	3702	-19,984,960	-15,458,490	324,478		324,478	324,478		
Donatii si sponsorizari	370201	301,570	301,570	324,478		324,478	324,478		
Varsaminta din sectiunea de functionare pentru finantarea sectiunii de dezvoltare a bugetului local (cu semnul minus)	370203	-20,286,530	-15,760,060						
IV. SUBVENTII (cod 00.18)	0017	41,295,000	35,007,220	32,139,200		32,139,200	32,139,200		
SUBVENTII DE LA ALTE NIVELE ALE ADMINISTRATIEI PUBLICE (cod 42.02.21+42.02.28+42.02.32 la 42.02.37+42.02.41+42.02.42+42.02.44 la 42.02.46))	0018	41,295,000	35,007,220	32,139,200		32,139,200	32,139,200		
Subventii de la bugetul de stat (cod 42.02.01+42.02.03 la 42.02.07+42.02.09+42.02.10+42.02.12 la 42.02.21+42.02.28+42.02.29+42.02.32 la 42.02.37+42.02.40 la 42.02.42+42.02.44 la 42.02.46)	4202	41,295,000	35,007,220	32,139,200		32,139,200	32,139,200		
Finantarea drepturilor acordate persoanelor cu handicap	420221	40,339,000	34,312,800	31,524,086		31,524,086	31,524,086		
Subventii din bugetul de stat pentru finantarea unitatilor de asistenta medico-sociale	420235	197,000	152,000	152,000		152,000	152,000		
Sume primite de administratiile locale in cadrul programelor FEGA implementate de APIA	420242	125,000	75,000	77,914		77,914	77,914		
Subventii din bugetul de stat pentru finantarea camerelor agricole	420244	634,000	467,620	385,200		385,200	385,200		
VENITURILE SECTIUNII DE DEZVOLTARE	000102	122,813,340	85,591,960	34,382,080	-22,926,727	57,308,807	89,352,595		-54,970,515

A	B	1	2	3=4+5	4	5	6	7	8=3-6-7
(00.02+00.15+00.17+40.02+45.02) - TOTAL									
VENITURII PROPRII (cod 00.02-11.02-37.02+00.15+00.16)	4802	54,000	54,000	118,815	44,238	74,577	39,078,315		-38,959,500
VENITURI CURENTE (00.03+00.12)	0002	20,286,530	16,255,800						
VENITURI NEFISCALE (cod 00.14)	0012	20,286,530	16,255,800						
C2. VANZARI DE BUNURI SI SERVICII (cod 36.02)	0014	20,286,530	16,255,800						
Transferuri voluntare, altele decat subventiile (cod 37.02.04)	3702	20,286,530	16,255,800						
Varsaminte din sectiunea de functionare	370204	20,286,530	16,255,800						
II. VENITURI DIN CAPITAL (cod 39.02)	0015	54,000	54,000	118,815	44,238	74,577	94,895		23,920
Venituri din valorificarea unor bunuri (cod 39.02.01+39.02.03+39.02.04+39.02.07)	3902	54,000	54,000	118,815	44,238	74,577	94,895		23,920
Venituri din valorificarea unor bunuri ale institutiilor publice	390201	54,000	54,000	43,516	24	43,492	43,516		
Venituri din vanzarea unor bunuri apartinand domeniului privat al statului	390207			75,299	44,214	31,085	51,379		23,920
III. OPERATIUNI FINANCIARE (cod 40.02)	0016						38,983,420		-38,983,420
Incasarile din rambursarea împrumuturilor acordate (cod 40.02.13+40.02.14)	4002						38,983,420		-38,983,420
Sume din excedentul bugetului local utilizate pentru finantarea cheltuielilor sectiunii de dezvoltare	400214						38,983,420		-38,983,420
IV. SUBVENTII (cod 00.18)	0017	34,972,850	23,690,900	19,228,935	1,676,856	17,552,079	7,591,980		11,636,955
SUBVENTII DE LA ALTE NIVELE ALE ADMINISTRATIEI PUBLICE (cod 42.02)	0018	34,972,850	23,690,900	19,228,935	1,676,856	17,552,079	7,591,980		11,636,955
Subventii de la bugetul de stat (cod 42.02.21+42.02.28+42.02.32 la 42.02.37+42.02.41+42.02.42+42.02.44 la 42.02.46))	4202	34,972,850	23,690,900	19,228,935	1,676,856	17,552,079	7,591,980		11,636,955
Planuri si regulamente de urbanism	420205			40,860		40,860	40,860		
Finantarea programului de pietruire a drumurilor comunale si alimentare cu apa a satelor (cod 42.02.09.01+42.02.09.02+42.02.09.03)	420209			28,800		28,800	28,800		
Finantarea subprogramului privind alimentarea cu apa a satelor	42020902			28,800		28,800	28,800		
Subventii de la bugetul de stat catre bugetele locale pentru finantarea investitiilor în sanatate(cod 42.02.16.01+42.02.16.02+42.02.16.03)	420216	872,000	236,000						
Subventii de la bugetul de stat catre bugetele locale pentru finantarea reparatiilor capitale în sanatate	42021602	872,000	236,000						
Subventii din veniturile proprii ale Ministerului Sanatatii catre bugetele locale pentru finantarea investitiilor în sanatate (cod 42.02.18.01+42.02.18.02+48.02.18.03)	420218	1,615,000	1,615,000	1,009,000		1,009,000	1,009,000		
Subventii din veniturile proprii ale Ministerului Sanatatii catre bugetele locale pentru finantarea aparaturii medicale si echipamentelor de comunicatii în urgenta în sanatate	42021801	1,615,000	1,615,000	1,009,000		1,009,000	1,009,000		

A	B	1	2	3=4+5	4	5	6	7	8=3-6-7
Subventii de la bugetul de stat catre bugetele locale necesare sustinerii derularii proiectelor finantate din FEN postaderare	420220	32,485,850	21,839,900	18,150,275	1,676,858	18,473,419	6,513,320		11,636,955
Sume FEN postaderare in contul platilor efectuate si prefinantari (cod 45.02.01 la 45.02.05 +45.02.07+45.02.08+45.02.15+45.02.16+45.02.17+45.02.18)	4502	67,499,960	45,591,280	15,034,330	-24,647,821	39,682,151	42,682,300		-27,647,970
Fondul European de Dezvoltare Regionala (cod 45.02.01.01+45.02.01.02+45.02.01.03)	450201	67,499,960	45,591,280	15,034,330	-24,647,821	39,682,151	42,682,300		-27,647,970
Sume primite in contul platilor efectuate in anul curent	45020101	28,076,480	22,208,350	40,199,478	6,900,990	33,298,488	2,832,679		37,368,799
Sume primite in contul platilor efectuate in anii anteriori	45020102	6,271,080	6,233,910	6,283,391	-100,272	6,383,663	6,697,353		-413,962
Prefinantare	45020103	33,152,440	17,149,000	-31,448,539	-31,448,539		33,152,268		-64,600,807

Conducatorul institutiei
MARC TIBERIU

Conducatorul compartimentului
financiar - contabil
MEESAN VIORICA



CONTUL DE EXECUTIE A BUGETULUI LOCAL- CHELTUIELI

la data de 30.09.2011

Cod 21

-lei-

Denumirea indicatorilor *)	Cod indicator	Credite de angajament	Credite bugetare		Angajamente bugetare	Angajamente legale	Plati efectuate	Angajamente legale de platit	Cheltuieli efective
			anuale aprobate la finele perioadei de raportare	trimestriale cumulate					
A	B	1	2	3	4	5	6	7=5-6	8
TOTAL CHELTUIELI (cod 50.02+59.02+63.02+ 70.02+79.02)	4902		227,836,110	186,966,120	224,684,403	224,684,403	125,897,264	98,787,139	66,360,584
Partea I-a SERVICII PUBLICE GENERALE (cod 51.02+54.02+55.02+56.02)	5002		8,445,960	5,355,770	8,172,940	8,172,940	3,989,225	4,183,715	4,125,628
Autoritati publice si actiuni externe (cod 51.02.01)	5102		5,719,580	4,541,640	5,451,437	5,451,437	3,745,102	1,706,335	3,881,505
Autoritati executive si legislative (cod 51.02.01.03)	510201		5,719,580	4,541,640	5,451,437	5,451,437	3,745,102	1,706,335	3,881,505
Autoritati executive	51020103		5,719,580	4,541,640	5,451,437	5,451,437	3,745,102	1,706,335	3,881,505
Alte servicii publice generale (cod 54.02.05 la 54.02.07+54.02.10+54.02.50)	5402		2,726,380	814,130	2,721,503	2,721,503	244,123	2,477,380	244,123
Fondul de rezerva bugetara la dispozitia autoritatilor	540205		2,365,080	536,130	2,365,080	2,365,080		2,365,080	
Servicii publice comunitare de evidenta a persoanelor	540210		361,300	278,000	356,423	356,423	244,123	112,300	244,123
Partea a II-a APARARE, ORDINE PUBLICA SI SIGURANTA NATIONALA (60.02+61.02)	5902		307,000	240,750	240,750	240,750	194,301	46,449	215,854
Aparare (cod 60.02.02)	6002		247,000	191,200	191,200	191,200	164,213	26,987	173,927
Aparare nationala	600202		247,000	191,200	191,200	191,200	164,213	26,987	173,927
Ordine publica si siguranta nationala (61.02.03 +61.02.05+ 61.02.50)	6102		60,000	49,550	49,550	49,550	30,088	19,462	41,927
Protectie civila si protectia contra incendiilor (protectie civila nonmilitara)	610205		60,000	49,550	49,550	49,550	30,088	19,462	41,927
Partea a III-a CHELTUIELI SOCIAL-CULTURALE(cod 65.02+66.02+67.02+68.02)	6302		90,637,630	70,365,400	88,754,643	88,754,643	58,963,711	29,790,932	57,207,331
Invatamant (cod 65.02.03 la 65.02.05+65.02.07+65.02.11+65.02.50)	6502		4,035,910	2,709,890	4,033,910	4,033,910	2,704,375	1,329,535	2,704,373
Invatamant prescolar si primar (65.02.03.01+65.02.03.02)	650203		2,497,250	1,610,620	2,497,250	2,497,250	1,610,612	886,638	1,610,612
Invatamant prescolar	65020301		960,290	524,860	960,290	960,290	524,859	435,431	524,859
Invatamant primar	65020302		1,536,960	1,085,760	1,536,960	1,536,960	1,085,753	451,207	1,085,753
Invatamant secundar (cod 65.02.04.01 la 65.02.04.03)	650204		1,528,660	1,091,270	1,528,660	1,528,660	1,091,266	437,394	1,091,265
Invatamant secundar inferior	65020401		1,528,660	1,091,270	1,528,660	1,528,660	1,091,266	437,394	1,091,265

A	B	1	2	3	4	5	6	7=5-6	8
Invatamant nedefinit prin nivel (cod 65.02.07.04)	650207		2,750,530	2,194,480	2,640,927	2,640,927	1,865,426	775,501	1,941,579
Invatamant special	65020704		2,750,530	2,194,480	2,640,927	2,640,927	1,865,426	775,501	1,941,579
Alte cheltuieli in domeniul invatamantului	650250		10,000	8,000	8,000	8,000	2,497	5,503	2,496
Sanatate (cod 66.02.06+66.02.08+66.02.50)	6602		12,530,830	6,469,930	12,530,830	12,530,830	2,058,005	10,472,825	1,866,053
Servicii medicale in unitati sanitare cu paturi (cod 66.02.06.01+66.02.03)	660206		12,530,830	6,469,930	12,530,830	12,530,830	2,058,005	10,472,825	1,866,053
Spitale generale	66020601		12,333,830	6,317,930	12,333,830	12,333,830	1,918,952	10,414,878	1,727,000
Unitati medico-sociale	66020603		197,000	152,000	197,000	197,000	139,053	57,947	139,053
Cultura, recreere si religie (cod 67.02.03+67.02.05+67.02.06+67.02.50)	6702		9,315,270	7,209,170	9,232,383	9,232,383	6,653,675	2,578,708	6,479,396
Servicii culturale (cod 67.02.03.02 la 67.02.03.08+67.02.03.12+67.02.03.30)	670203		4,087,290	3,178,690	4,006,903	4,006,903	2,986,662	1,020,241	2,946,455
Biblioteci publice comunale, orasenesti, municipale	67020302		1,201,000	936,400	1,120,613	1,120,613	817,172	303,441	776,965
Muzee	67020303		1,552,900	1,228,000	1,552,900	1,552,900	1,188,000	364,900	1,188,000
Alte servicii culturale	67020330		1,333,390	1,014,290	1,333,390	1,333,390	981,490	351,900	981,490
Servicii recreative si sportive (cod 67.02.05.01 la 67.02.05.03)	670205		10,000	7,500	7,500	7,500	4,422	3,078	4,422
Tineret	67020502		10,000	7,500	7,500	7,500	4,422	3,078	4,422
Alte servicii in domeniile culturii, recreerii si religiei	670250		5,217,980	4,022,980	5,217,980	5,217,980	3,662,591	1,555,389	3,528,519
Asigurari si asistenta sociala (cod 68.02.04 la 68.02.06+68.02.10+68.02.11+68.02.12+68.02.15+68.02.50)	6802		62,005,090	51,781,930	60,316,593	60,316,593	45,682,230	14,634,363	44,215,930
Asistenta sociala in caz de boli si invaliditati (cod 68.02.05.02)	680205		8,196,310	6,738,810	7,610,819	7,610,819	4,998,287	2,612,532	4,840,770
Asistenta sociala in caz de invaliditate	68020502		8,196,310	6,738,810	7,610,819	7,610,819	4,998,287	2,612,532	4,840,770
Asistenta sociala pentru familie si copii	680206		13,055,780	10,393,020	12,041,591	12,041,591	9,032,600	3,008,991	7,623,092
Unitati de asistenta medico-sociale	680212		404,000	327,500	404,000	404,000	291,198	112,802	291,197
Prevenirea excluderii sociale (cod 68.02.15.01+ 68.02.15.02)	680215		40,339,000	34,312,600	40,250,183	40,250,183	31,350,145	8,900,038	31,450,871
Ajutor social	68021501		40,339,000	34,312,600	40,250,183	40,250,183	31,350,145	8,900,038	31,450,871
Alte cheltuieli in domeniul asigurarilor si asistentei sociale	680250		10,000	10,000	10,000	10,000	10,000		10,000
Partea a IV-a SERVICII SI DEZVOLTARE PUBLICA, LOCUINTE, MEDIU SI APE (cod 70.02+74.02)	6902		321,800	261,000	299,800	299,800	133,412	166,388	17,312
Locuinte, servicii si dezvoltare publica (cod 70.02.03+70.02.05 la 70.02.07+70.02.50)	7002		249,800	211,000	249,800	249,800	116,100	133,700	
Alimentari cu apa si amenajari hidrotehnice (cod 70.02.05.01+70.02.05.02)	700205		249,800	211,000	249,800	249,800	116,100	133,700	
Alimentare cu apa	70020501		249,800	211,000	249,800	249,800	116,100	133,700	
Protectia mediului (cod 74.02.03+74.02.05+74.02.06)	7402		72,000	50,000	50,000	50,000	17,312	32,688	17,312
Salubritate si gestiunea deseurilor (cod 74.02.05.01+74.02.05.02)	740205		72,000	50,000	50,000	50,000	17,312	32,688	17,312
Colectarea, tratarea si distrugerea deseurilor	74020502		72,000	50,000	50,000	50,000	17,312	32,688	17,312
Partea aV-a ACTIUNI ECONOMICE	7902		128,195,720	110,793,200	127,266,270	127,266,270	62,633,927	64,632,343	4,811,771

A	B	1	2	3	4	5	6	7=5-6	8
(80.02+81.02+83.02+84.02+87.02)									
Actiuni generale economice, comerciale si de munca (cod 80.02.01)	8002		14,834,690	13,213,830	14,754,690	14,754,690	9,751,740	5,002,950	1,895,129
Actiuni generale economice si comerciale (cod 80.02.01.06+80.02.01.09+80.02.01.10+80.02.01.30)	800201		14,834,690	13,213,830	14,754,690	14,754,690	9,751,740	5,002,950	1,895,129
Programe de dezvoltare regionala si sociala	80020110		12,517,390	11,430,530	12,467,390	12,467,390	8,089,305	4,378,085	273,853
Alte cheltuieli pentru actiuni economice si comerciale	80020130		2,317,300	1,783,300	2,287,300	2,287,300	1,662,435	624,865	1,621,276
Agricultura, silvicultura, piscicultura si vanatoarea (cod 83.02.03)	8302		634,000	467,620	634,000	634,000	385,200	248,800	385,200
Agricultura (cod 83.02.03.03 + 83.02.03.07+ 83.02.03.30)	830203		634,000	467,620	634,000	634,000	385,200	248,800	385,200
Camere agricole	83020307		634,000	467,620	634,000	634,000	385,200	248,800	385,200
Transporturi (cod 84.02.03+84.02.06+84.02.50)	8402		112,727,030	97,111,750	111,877,580	111,877,580	52,496,987	59,380,593	2,531,442
Transport rutier (cod 84.02.03.01 la 84.02.03.03)	840203		112,727,030	97,111,750	111,877,580	111,877,580	52,496,987	59,380,593	2,531,442
Drumuri si poduri	84020301		112,727,030	97,111,750	111,877,580	111,877,580	52,496,987	59,380,593	2,531,442
CHELTUIELILE SECTIUNII DE FUNCTIONARE (cod 50.02+59.02+63.02+70.02+74.02+79.02)	4902		89,124,740	70,168,490	85,965,865	85,965,865	63,164,233	22,801,632	63,955,110
Partea I-a SERVICII PUBLICE GENERALE (cod 51.02+54.02+55.02+56.02)	5002		7,658,660	4,611,370	7,385,640	7,385,640	3,702,426	3,683,214	3,823,803
Autoritati publice si actiuni externe (cod 51.02.01)	5102		4,932,280	3,797,240	4,664,137	4,664,137	3,458,303	1,205,834	3,579,680
Autoritati executive si legislative (cod 51.02.01.03)	510201		4,932,280	3,797,240	4,664,137	4,664,137	3,458,303	1,205,834	3,579,680
Autoritati executive	51020103		4,932,280	3,797,240	4,664,137	4,664,137	3,458,303	1,205,834	3,579,680
Alte servicii publice generale (cod 54.02.05 la 54.02.07+54.02.10+54.02.50)	5402		2,726,380	814,130	2,721,503	2,721,503	244,123	2,477,380	244,123
Fondul de rezerva bugetara la dispozitia autoritatilor	540205		2,365,080	536,130	2,365,080	2,365,080		2,365,080	
Servicii publice comunitare de evidenta a persoanelor	540210		361,300	278,000	356,423	356,423	244,123	112,300	244,123
Partea a II-a APARARE, ORDINE PUBLICA SI SIGURANTA NATIONALA (60.02+61.02)	5902		297,020	230,770	230,770	230,770	194,301	36,469	196,270
Aparare (cod 60.02.02)	6002		237,020	181,220	181,220	181,220	164,213	17,007	163,204
Aparare nationala	600202		237,020	181,220	181,220	181,220	164,213	17,007	163,204
Ordine publica si siguranta nationala (61.02.03 la 61.02.50)	6102		60,000	49,550	49,550	49,550	30,088	19,462	33,066
Protectie civila si protectia contra incendiilor (protectie civila nonmilitara)	610205		60,000	49,550	49,550	49,550	30,088	19,462	33,066
Partea a III-a CHELTUIELI SOCIAL-CULTURALE(cod 65.02+66.02+67.02+68.02)	6302		73,961,110	59,704,780	72,080,505	72,080,505	54,681,975	17,398,530	55,382,526
Invatamant (cod 65.02.03 la 65.02.05+65.02.07+65.02.11+65.02.50)	6502		6,786,440	4,904,370	6,674,837	6,674,837	4,569,801	2,105,036	4,639,536
Invatamant prescolar si primar (65.02.03.01+65.02.03.02)	650203		2,497,250	1,610,620	2,497,250	2,497,250	1,610,612	886,638	1,610,612
Invatamant prescolar	65020301		960,290	524,860	960,290	960,290	524,859	435,431	524,859
Invatamant primar	65020302		1,536,960	1,085,760	1,536,960	1,536,960	1,085,753	451,207	1,085,753

A	B	1	2	3	4	5	6	7=5-6	8
Invatamant secundar (cod 65.02.04.01 la 65.02.04.03)	650204		1,528,660	1,091,270	1,528,660	1,528,660	1,091,266	437,394	1,091,265
Invatamant secundar inferior	65020401		1,528,660	1,091,270	1,528,660	1,528,660	1,091,266	437,394	1,091,265
Invatamant nedefinibil prin nivel (cod 65.02.07.04)	650207		2,750,530	2,194,480	2,640,927	2,640,927	1,865,426	775,501	1,935,163
Invatamant special	65020704		2,750,530	2,194,480	2,640,927	2,640,927	1,865,426	775,501	1,935,163
Alte cheltuieli in domeniul invatamantului	650250		10,000	8,000	8,000	8,000	2,497	5,503	2,496
Sanatate (cod 66.02.06+66.02.08+66.02.50)	6602		497,000	452,000	497,000	497,000	439,053	57,947	439,053
Servicii medicale in unitati sanitare cu paturi (cod 66.02.06.01+66.02.03)	660206		497,000	452,000	497,000	497,000	439,053	57,947	439,053
Spitale generale	66020601		300,000	300,000	300,000	300,000	300,000		300,000
Unitati medico-sociale	66020603		197,000	152,000	197,000	197,000	139,053	57,947	139,053
Cultura, recreere si religie (cod 67.02.03+67.02.05+67.02.06+67.02.50)	6702		8,842,670	6,736,570	8,762,170	8,762,170	6,525,790	2,236,380	6,453,732
Servicii culturale (cod 67.02.03.02 la 67.02.03.08+67.02.03.12+67.02.03.30)	670203		4,087,290	3,178,690	4,009,290	4,009,290	2,989,049	1,020,241	2,920,791
Biblioteci publice comunale, orasenesti, municipale	67020302		1,201,000	936,400	1,123,000	1,123,000	819,559	303,441	751,301
Muzee	67020303		1,552,900	1,228,000	1,552,900	1,552,900	1,188,000	364,900	1,188,000
Alte servicii culturale	67020330		1,333,390	1,014,290	1,333,390	1,333,390	981,490	351,900	981,490
Servicii recreative si sportive (cod 67.02.05.01 la 67.02.05.03)	670205		10,000	7,500	7,500	7,500	4,422	3,078	4,422
Tineret	67020502		10,000	7,500	7,500	7,500	4,422	3,078	4,422
Alte servicii in domeniile culturii, recreerii si religiei	670250		4,745,380	3,550,380	4,745,380	4,745,380	3,532,319	1,213,061	3,528,519
Asigurari si asistenta sociala (cod 68.02.04 la 68.02.06 +68.02.10+68.02.11+ 68.02.12+68.02.15+68.02.50)	6802		57,835,000	47,611,840	56,146,498	56,146,498	43,147,331	12,999,167	43,850,205
Asistenta sociala in caz de boli si invaliditati (cod 68.02.05.02)	680205		6,720,220	5,262,720	6,134,724	6,134,724	4,559,812	1,574,912	4,723,364
Asistenta sociala in caz de invaliditate	68020502		6,720,220	5,262,720	6,134,724	6,134,724	4,559,812	1,574,912	4,723,364
Asistenta sociala pentru familie si copii	680206		10,361,780	7,699,020	9,347,591	9,347,591	6,936,176	2,411,415	7,374,773
Unitati de asistenta medico-sociale	680212		404,000	327,500	404,000	404,000	291,198	112,802	291,197
Prevenirea excluderii sociale (cod 68.02.15.01+ 68.02.15.02)	680215		40,339,000	34,312,600	40,250,183	40,250,183	31,350,145	8,900,038	31,450,871
Ajutor social	68021501		40,339,000	34,312,600	40,250,183	40,250,183	31,350,145	8,900,038	31,450,871
Alte cheltuieli in domeniul asigurarilor si asistentei sociale	680250		10,000	10,000	10,000	10,000	10,000		10,000
Partea a IV-a SERVICII SI DEZVOLTARE PUBLICA, LOCUINTE, MEDIU SI APE (cod 70.02+74.02)	6902		72,000	50,000	50,000	50,000	17,312	32,688	17,312
Protectia mediului (cod 74.02.03+74.02.05+74.02.06)	7402		72,000	50,000	50,000	50,000	17,312	32,688	17,312
Salubritate si gestiunea deseurilor (cod 74.02.05.01+74.02.05.02)	740205		72,000	50,000	50,000	50,000	17,312	32,688	17,312
Colectarea, tratarea si distrugerea deseurilor	74020502		72,000	50,000	50,000	50,000	17,312	32,688	17,312
Partea aV-a ACTIUNI ECONOMICE (80.02+81.02+83.02+84.02+87.02)	7902		7,135,950	5,571,570	6,218,950	6,218,950	4,568,219	1,650,731	4,535,199
Actiuni generale economice, comerciale si de munca (cod 80.02.01)	8002		2,291,300	1,730,300	2,211,300	2,211,300	1,651,577	569,723	1,618,557

A	B	1	2	3	4	5	6	7=5-6	8
Actiuni generale economice si comerciale (cod 80.02.01.06 +80.02.01.09+ 80.02.01.10+ 80.02.01.30)	800201		2,291,300	1,730,300	2,211,300	2,211,300	1,651,577	559,723	1,618,557
Programe de dezvoltare regionala si sociala	80020110		125,000	75,000	75,000	75,000	50,451	24,549	52,205
Alte cheltuieli pentru actiuni economice si comerciale	80020130		2,166,300	1,655,300	2,136,300	2,136,300	1,601,126	535,174	1,566,352
Agricultura, silvicultura, piscicultura si vanatoarea (cod 83.02.03)	8302		634,000	467,620	634,000	634,000	385,200	248,800	385,200
Agricultura (cod 83.02.03.03 + 83.02.03.07+ 83.02.03.30)	830203		634,000	467,620	634,000	634,000	385,200	248,800	385,200
Camere agricole	83020307		634,000	467,620	634,000	634,000	385,200	248,800	385,200
Transporturi (cod 84.02.03+84.02.06+84.02.50)	8402		4,210,650	3,373,650	3,373,650	3,373,650	2,531,442	842,208	2,531,442
Transport rutier (cod 84.02.03.01 la 84.02.03.03)	840203		4,210,650	3,373,650	3,373,650	3,373,650	2,531,442	842,208	2,531,442
Drumuri si poduri	84020301		4,210,650	3,373,650	3,373,650	3,373,650	2,531,442	842,208	2,531,442
CHELTUIELILE SECTIUNII DE DEZVOLTARE (cod 50.02+59.02+63.02+70.02+74.02+79.02)	4902		138,783,370	116,847,630	138,768,538	138,768,538	62,750,343	76,018,195	2,422,786
Partea I-a SERVICII PUBLICE GENERALE (cod 51.02+54.02+55.02+56.02)	5002		787,300	744,400	787,300	787,300	286,799	500,501	301,825
Autoritati publice si actiuni externe (cod 51.02.01)	5102		787,300	744,400	787,300	787,300	286,799	500,501	301,825
Autoritati executive si legislative (cod 51.02.01.03)	510201		787,300	744,400	787,300	787,300	286,799	500,501	301,825
Autoritati executive	51020103		787,300	744,400	787,300	787,300	286,799	500,501	301,825
Partea a II-a APARARE, ORDINE PUBLICA SI SIGURANTA NATIONALA (60.02+61.02)	5902		9,980	9,980	9,980	9,980		9,980	19,584
Aparare (cod 60.02.02)	6002		9,980	9,980	9,980	9,980		9,980	10,723
Aparare nationala	600202		9,980	9,980	9,980	9,980		9,980	10,723
Ordine publica si siguranta nationala (61.02.03 la 61.02.50)	6102								8,861
Protectie civila si protectia contra incendiilor (protectie civila nonmilitara)	610205								8,861
Partea a III-a CHELTUIELI SOCIAL-CULTURALE(cod 65.02+66.02+67.02+68.02)	6302		16,676,520	10,660,620	16,674,138	16,674,138	4,281,736	12,392,402	1,824,805
Invatamant (cod 65.02.03+65.02.04+65.02.05+65.02.07+65.02.11+65.02.50)	6502								6,416
Invatamant nedefinibil prin nivel (cod 65.02.07.04)	650207								6,416
Invatamant special	65020704								6,416
Sanatate (cod 66.02.06+66.02.08+66.02.50)	6602		12,033,830	6,017,930	12,033,830	12,033,830	1,618,952	10,414,878	1,427,000
Servicii medicale in unitati sanitare cu paturi (cod 66.02.06.01+66.02.03)	660206		12,033,830	6,017,930	12,033,830	12,033,830	1,618,952	10,414,878	1,427,000
Spitale generale	66020601		12,033,830	6,017,930	12,033,830	12,033,830	1,618,952	10,414,878	1,427,000
Cultura, recreere si religie (cod 67.02.03+67.02.05+67.02.06+67.02.50)	6702		472,600	472,600	470,213	470,213	127,885	342,328	25,664
Servicii culturale (cod 67.02.03.02 la 67.02.03.08+67.02.03.12+67.02.03.30)	670203				-2,387	-2,387	-2,387		25,664

A	B	1	2	3	4	5	6	7=5-6	8
Biblioteci publice comunale, orasenesti, municipale	67020302				-2,387	-2,387	-2,387		25,664
Alte servicii in domeniile culturii, recreerii si religiei	670250		472,600	472,600	472,600	472,600	130,272	342,328	
Asigurari si asistenta sociala (cod 68.02.04+68.02.05+68.02.06+68.02.10+68.02.11+ 68.02.12+68.02.15+68.02.50)	6802		4,170,090	4,170,090	4,170,095	4,170,095	2,534,899	1,635,196	365,725
Asistenta sociala in caz de boli si invaliditati (cod68.02.05.02)	680205		1,476,090	1,476,090	1,476,095	1,476,095	438,475	1,037,620	117,406
Asistenta sociala in caz de invaliditate	68020502		1,476,090	1,476,090	1,476,095	1,476,095	438,475	1,037,620	117,406
Asistenta sociala pentru familie si copii	680206		2,694,000	2,694,000	2,694,000	2,694,000	2,096,424	597,576	248,319
Partea a IV-a SERVICII SI DEZVOLTARE PUBLICA, LOCUINTE, MEDIU SI APE (cod 70.02+74.02)	6902		249,800	211,000	249,800	249,800	116,100	133,700	
Locuinte, servicii si dezvoltare publica (cod 70.02.03+70.02.05+70.02.06+70.02.07+70.02.50)	7002		249,800	211,000	249,800	249,800	116,100	133,700	
Alimentari cu apa si amenajari hidrotehnice (cod 70.02.05.01+70.02.05.02)	700205		249,800	211,000	249,800	249,800	116,100	133,700	
Alimentare cu apa	70020501		249,800	211,000	249,800	249,800	116,100	133,700	
Partea aV-a ACTIUNI ECONOMICE (80.02+81.02+83.02+84.02+87.02)	7902		121,059,770	105,221,630	121,047,320	121,047,320	58,065,708	62,981,612	276,572
Actiuni generale economice, comerciale si de munca (cod 80.02.01)	8002		12,543,390	11,483,530	12,543,390	12,543,390	8,100,163	4,443,227	276,572
Actiuni generale economice si comerciale (cod 80.02.01.06 + 80.02.01.09+ 80.02.01.10+ 80.02.01.30)	800201		12,543,390	11,483,530	12,543,390	12,543,390	8,100,163	4,443,227	276,572
Programe de dezvoltare regionala si sociala	80020110		12,392,390	11,355,530	12,392,390	12,392,390	8,038,854	4,353,536	221,648
Alte cheltuieli pentru actiuni economice si comerciale	80020130		151,000	128,000	151,000	151,000	61,309	89,691	54,924
Transporturi (cod 84.02.03+84.02.06+84.02.50)	8402		108,516,380	93,738,100	108,503,930	108,503,930	49,965,545	58,538,385	
Transport rutier (cod 84.02.03.01 la 84.02.03.03)	840203		108,516,380	93,738,100	108,503,930	108,503,930	49,965,545	58,538,385	
Drumuri si poduri	84020301		108,516,380	93,738,100	108,503,930	108,503,930	49,965,545	58,538,385	

Nota: Se detaliaza pe structura clasificatiei economice (Anexa 7)

Conducatorul institutiei

MARC TIBERIU




Conducatorul compartimentului

financiar- contabil

MEESAN-VIORICA



CONTUL DE EXECUTIE AL INSTITUTIILOR PUBLICE - CHELTUIELI

la data de 30.09.2011

Cod 21 Capitol 5002 Subcapitol	Denumirea indicatorilor *)	Cod indicator	Credite de angajament	Credite bugetare		Angajamente bugetare	Angajamente legale	Plati efectuate	Angajamente legale de platit	Cheltuieli efective
				anuale aprobate la finele perioadei de raportare	trimestriale cumulate					
				A	B					
	TOTAL CHELTUIELI (SECTIUNEA DE FUNCTIONARE + SECTIUNEA DE DEZVOLTARE)			254,751,110	197,752,120	251,577,403	251,577,403	125,938,306	125,639,097	66,389,903
	SECTIUNEA DE FUNCTIONARE (01+79+84)	F		89,124,740	70,168,490	85,965,865	85,965,865	63,164,233	22,801,632	63,955,110
	A. CHELTUIELILE CURENTE (10+20+30+40+50+51+55+56+57+59)	01		238,802,960	183,164,870	235,660,450	235,660,450	116,293,236	119,367,214	65,682,807
	TITLUL I. CHELTUIELI DE PERSONAL (cod 10.01+10.02+10.03)	10		16,545,980	12,626,390	16,545,980	16,545,980	12,099,220	4,446,760	12,214,781
	Cheltuieli cu salariile in bani (cod 10.01.01 la 10.01.30)	1001		12,978,530	9,920,010	12,978,530	12,978,530	9,510,494	3,468,036	9,580,727
	Salarii de baza	100101		10,847,240	8,235,470	10,847,240	10,847,240	8,019,172	2,828,068	8,152,993
	Sporuri pentru conditii de munca	100105		953,830	745,180	953,830	953,830	673,032	280,798	633,571
	Alte sporuri	100106		401,810	332,100	401,810	401,810	271,113	130,697	251,243
	Fond pentru posturile ocupate prin cumul	100110		80,540	68,390	80,540	80,540	64,884	15,656	69,141
	Fond aferent platii cu ora	100111		157,880	130,070	157,880	157,880	106,488	51,392	113,078
	Indemnizatii platite unor persoane din afara unitatii	100112		463,880	338,730	463,880	463,880	330,200	133,680	314,115
	Indemnizatii de delegare	100113		33,330	30,050	33,330	33,330	11,822	21,508	12,193
	Alte drepturi salariale in bani	100130		40,020	40,020	40,020	40,020	33,783	6,237	34,393
	Contributii (cod 10.03.01 la 10.03.06)	1003		3,567,450	2,706,380	3,567,450	3,567,450	2,588,726	978,724	2,634,054
	Contributii de asigurari sociale de stat	100301		2,702,960	2,045,450	2,702,960	2,702,960	1,968,061	734,899	1,988,134
	Contributii de asigurari de somaj	100302		62,830	50,830	62,830	62,830	46,527	16,303	46,838
	Contributii de asigurari sociale de sanatate	100303		672,910	510,110	672,910	672,910	490,337	182,573	497,247
	Contributii pentru asigurarile de accidente de munca si boli profesionale	100304		38,580	29,230	38,580	38,580	25,301	13,279	19,788
	Contributii pentru concedii si indemnizatii	100306		90,170	70,760	90,170	90,170	58,500	31,670	82,047
	TITLUL II BUNURI SI SERVICII (cod 20.01 la 20.30)	20		14,191,450	11,048,940	11,048,940	11,048,940	8,226,160	2,822,780	8,716,187
	Bunuri si servicii (cod 20.01.01 la 20.01.30)	2001		2,989,520	2,444,850	2,444,850	2,444,850	1,914,744	530,106	2,058,364
	Furnituri de birou	200101		72,650	57,750	57,750	57,750	42,876	14,874	67,192
	Materiale pentru curatenie	200102		182,990	147,350	147,350	147,350	126,325	21,025	165,578

A	B	1	2	3	4	5	6	7=5-6	8
Incalzit, iluminat si forta motrice	200103		1,423,100	1,145,820	1,145,820	1,145,820	881,711	264,109	881,297
Apa, canal, salubritate	200104		253,250	223,210	223,210	223,210	183,656	39,554	200,976
Carburanti si lubrifianti	200105		207,000	165,980	165,980	165,980	135,799	30,181	179,716
Piese de schimb	200106		59,860	54,560	54,560	54,560	31,843	22,717	34,306
Transport	200107		6,000	5,000	5,000	5,000	930	4,070	930
Posta, telecomunicatii, radio, televizor, internet	200108		219,790	174,780	174,780	174,780	143,446	31,334	142,612
Materiale si prestari de servicii cu caracter functional	200109		252,230	207,170	207,170	207,170	178,054	29,116	180,368
Alte bunuri si servicii pentru intretinere si functionare	200130		312,650	263,230	263,230	263,230	190,104	73,126	205,389
Reparatii curente	2002		4,296,330	3,391,320	3,391,320	3,391,320	2,424,658	966,662	2,473,676
Hrana (cod 20.03.01+20.03.02)	2003		3,493,620	2,493,020	2,493,020	2,493,020	1,949,830	543,190	2,004,365
Hrana pentru oameni	200301		3,490,770	2,490,170	2,490,170	2,490,170	1,947,103	543,067	2,001,638
Hrana pentru animale	200302		2,850	2,850	2,850	2,850	2,727	123	2,727
Medicamente si materiale sanitare (cod 20.04.01 la 20.04.04)	2004		335,290	294,490	294,490	294,490	246,058	48,432	309,666
Medicamente	200401		169,220	146,730	146,730	146,730	112,357	34,373	141,877
Materiale sanitare	200402		128,640	116,730	116,730	116,730	109,939	6,791	143,510
Dezinfectanti	200404		37,430	31,030	31,030	31,030	23,762	7,268	24,279
Bunuri de natura obiectelor de inventar (cod 20.05.01 la 20.05.30)	2005		444,910	382,590	382,590	382,590	218,567	164,023	482,937
Uniforme si echipamente	200501		217,020	187,530	187,530	187,530	119,473	68,057	166,114
Lenjerie si accesorii de pat	200503		32,210	23,500	23,500	23,500	11,880	11,620	39,568
Alte obiecte de inventar	200530		195,680	171,560	171,560	171,560	87,214	84,346	277,255
Deplasari, detasari, transferari (cod 20.06.01+20.06.02)	2006		135,820	108,320	108,320	108,320	78,830	29,490	72,530
Deplasari interne, detasari, transferari	200601		96,820	80,320	80,320	80,320	63,570	16,750	72,267
Deplasari in strainatate	200602		39,000	28,000	28,000	28,000	15,260	12,740	263
Carti publicatii si materiale documentare	2011		202,730	119,180	119,180	119,180	70,016	49,164	2,276
Pregatire profesionala	2013		55,760	49,760	49,760	49,760	25,969	23,791	26,041
Protectia muncii	2014		9,110	9,110	9,110	9,110	105	9,005	4,742
Alte cheltuieli (cod 20.30.01 la 20.30.30)	2030		2,228,360	1,756,300	1,756,300	1,756,300	1,297,383	458,917	1,281,590
Reclama si publicitate	203001		38,350	27,750	27,750	27,750	23,369	4,381	23,369
Protocol si reprezentare	203002		10,000	8,000	8,000	8,000	1,510	6,490	1,896
Prime de asigurare non-viata	203003		33,760	25,600	25,600	25,600	21,473	4,127	21,853
Chirii	203004		30,000	23,000	23,000	23,000	20,534	2,466	20,534
Prestari servicii pentru transmiterea drepturilor	203006		492,050	405,750	405,750	405,750	252,160	153,590	252,876
Fondul presedintelui/Fondul conducatorului institutiei publice	203007		3,000	2,500	2,500	2,500	1,692	808	1,929
Alte cheltuieli cu bunuri si servicii	203030		1,621,200	1,263,700	1,263,700	1,263,700	976,645	287,055	959,133
TITLUL V FONDURI DE REZERVA (cod 50.01 la 50.04)	50		2,365,080	536,130	2,365,080	2,365,080		2,365,080	
Fond de rezerva bugetara la dispozitia autoritatilor locale	5004		2,365,080	536,130	2,365,080	2,365,080		2,365,080	
TITLUL VI TRANSFERURI INTRE UNITATI ALE ADMINISTRATIEI PUBLICE (cod 51.01+51.02)	51F		5,082,590	4,067,410	5,082,590	5,082,590	3,833,941	1,248,649	3,833,940

A	B	1	2	3	4	5	6	7=5-6	8
Transferuri curente (cod 51.01.01 la 51.01.49)	5101		5,082,590	4,067,410	5,082,590	5,082,590	3,833,941	1,248,649	3,833,940
Transferuri catre institutii publice	510101		3,232,590	2,505,290	3,232,590	3,232,590	2,403,490	829,100	2,403,490
Transferuri din bugetele consiliilor locale si judetene pentru acordarea unor ajutoare catre unitatile	510124		315,000	315,000	315,000	315,000	315,000		315,000
Transferurile din bugetele locale si judetene pentru finantarea unitatilor de asistenta medico-sociale	510139		601,000	479,500	601,000	601,000	430,251	170,749	430,250
Transferuri de la bugetele locale catre institutii publice si activitati finantate integral sau partial din venituri proprii pentru finantarea sanatatii	510146		300,000	300,000	300,000	300,000	300,000		300,000
Transferuri din bugetele locale pentru finantarea camerelor agricole	510149		634,000	467,620	634,000	634,000	385,200	248,800	385,200
TITLUL VII ALTE TRANSFERURI (cod 55.02)	55F		13,000	13,000	13,000	13,000	12,826	174	12,826
B. Transferuri curente in strainatate (catre organizatii internationale) (cod 55.02.01+55.02.04)	5502		13,000	13,000	13,000	13,000	12,826	174	12,826
Contributii si cotizatii la organisme internationale	550201		13,000	13,000	13,000	13,000	12,826	174	12,826
TITLUL IX ASISTENTA SOCIALA (cod 57.02)	57		44,372,410	36,998,390	44,372,410	44,372,410	34,136,902	10,235,508	34,204,174
Ajutoare sociale (cod 57.02.01 la 57.02.04)	5702		44,372,410	36,998,390	44,372,410	44,372,410	34,136,902	10,235,508	34,204,174
Ajutoare sociale in numerar	570201		26,076,950	23,230,040	26,076,950	26,076,950	21,867,829	4,209,121	21,872,603
Ajutoare sociale in natura	570202		18,295,460	13,768,350	18,295,460	18,295,460	12,269,073	6,026,387	12,331,571
TITLUL X ALTE CHELTUIELI (cod 59.01 la 59.31)	59		6,658,000	4,982,000	6,658,000	6,658,000	4,975,319	1,682,681	4,981,722
Ajutoare pentru daune provocate de calamitatile naturale	5902								10,203
Asociatii si fundatii	5911		1,924,000	1,443,000	1,924,000	1,924,000	1,443,000	481,000	1,443,000
Sustinerea cultelor	5912		571,000	427,000	571,000	571,000	422,214	148,786	417,933
Contributii la salarizarea personalului neclerical	5915		4,163,000	3,112,000	4,163,000	4,163,000	3,110,105	1,052,895	3,110,586
PLATI EFECTUATE IN ANII PRECEDENTI SI RECUPERATE IN ANUL CURENT (cod 85)	84F		-103,770	-103,770	-120,135	-120,135	-120,135		-8,520
TITLUL XVII PLATI EFECTUATE IN ANII PRECEDENTI SI RECUPERATE IN ANUL CURENT(cod 85.01)	85F		-103,770	-103,770	-120,135	-120,135	-120,135		-8,520
Plati efectuate in anii precedenti si recuperate in anul curent	850101		-103,770	-103,770	-120,135	-120,135	-120,135		-8,520
SECTIUNEA DE DEZVOLTARE (cod 51+55+56+70+84)	D		165,626,370	127,583,630	165,611,538	165,611,538	62,774,073	102,837,465	2,434,793
TITLUL VI TRANSFER INTRE UNITATI ALE ADMINISTRATIEI PUBLICE(cod 51.02)	51D		3,387,960	2,501,960	3,387,960	3,387,960	1,427,000	1,960,960	1,427,000
Transferuri de capital (cod 51.02.12 + 51.02.21+51.02.29)	5102		3,387,960	2,501,960	3,387,960	3,387,960	1,427,000	1,960,960	1,427,000
Transferuri pentru finantarea investitiilor la spitale	510212		900,960	650,960	900,960	900,960	365,000	535,960	365,000
Transferuri de la bugetul de stat catre bugetele locale pentru finantarea repara	510223		872,000	236,000	872,000	872,000		872,000	
Transferuri din veniturile proprii ale Ministerului Sanatatii catre bugetele	510225		1,615,000	1,615,000	1,615,000	1,615,000	1,062,000	553,000	1,062,000
TITLUL VII ALTE TRANSFERURI (cod 55.01)	55D		3,340,600	2,715,150	3,340,600	3,340,600	1,726,735	1,613,865	221,648
A. Transferuri interne (cod 55.01.03+55.01.08 la	5501		3,340,600	2,715,150	3,340,600	3,340,600	1,726,735	1,613,865	221,648

A	B	1	2	3	4	5	6	7=5-6	8
55.01.10+55.01.12+55.01.13+55.01.15+55.01.18+55.01.21 la 55.01.25+55.01.27+55.01.28+55.01.42)									
Programe de dezvoltare	550113		249,800	211,000	249,800	249,800	116,100	133,700	
Alte transferuri curente interne	550118		768,260	217,910	768,260	768,260		768,260	
Transferuri din bugetul local catre asociatiile de dezvoltare intercomunitara	550142		2,322,540	2,286,240	2,322,540	2,322,540	1,610,635	711,905	221,648
Titlul VIII PROIECTE CU FINANTARE DIN FONDURI EXTERNE NERAMBURSABILE (FEN) POSTADERARE (cod 56.01 la 56.24)	56		142,845,890	107,675,500	142,845,890	142,845,890	49,855,133	92,990,757	70,529
Programe din Fondul European de Dezvoltare Regionala (FEDR) (cod 56.01.01 la 56.01.03)	5601		142,845,890	107,675,500	142,845,890	142,845,890	49,855,133	92,990,757	70,529
Finantarea nationala	560101		40,934,970	28,180,280	40,934,970	40,934,970	1,433,647	39,501,323	58,522
Finantarea de la Uniunea Europeana	560102		100,974,990	79,066,290	100,974,990	100,974,990	48,306,679	52,668,311	12,007
Cheltuieli neeligibile	560103		935,930	428,930	935,930	935,930	114,807	821,123	
CHELTUIELI DE CAPITAL (cod 71+72+75)	70		16,054,670	14,693,770	16,054,670	16,054,670	9,782,787	6,271,883	715,616
TITLUL XII ACTIVE NEFINANCIARE (cod 71.01+71.02+71.03)	71		16,054,670	14,693,770	16,054,670	16,054,670	9,782,787	6,271,883	715,616
Active fixe (inclusiv reparatii capitale)(cod 71.01.01 la 71.01.30)	7101		15,657,170	14,296,270	15,657,170	15,657,170	9,656,620	6,000,550	715,616
Constructii	710101		14,433,070	13,115,070	14,433,070	14,433,070	9,261,853	5,171,217	277,637
Masini, echipamente si mijloace de transport	710102		327,850	327,850	327,850	327,850	268,145	59,705	325,790
Mobilier, aparatura birotica si alte active corporale	710103		135,100	135,100	135,100	135,100	24,574	110,526	51,493
Alte active fixe	710130		761,150	718,250	761,150	761,150	102,048	659,102	60,696
Reparatii capitale aferente activelor fixe	7103		397,500	397,500	397,500	397,500	126,167	271,333	
PLATI EFECTUATE IN ANII PRECEDENTI SI RECUPERATE IN ANUL CURENT(cod 85)	84		-2,750	-2,750	-17,582	-17,582	-17,582		
TITLUL XVII PLATI EFECTUATE IN ANII PRECEDENTI SI RECUPERATE IN ANUL CURENT(cod 85.01)	85		-2,750	-2,750	-15,195	-15,195	-15,195		
Plati efectuate in anii precedenti si recuperate in anul curent	850102		-2,750	-2,750	-17,582	-17,582	-17,582		
TITLUL VI TRANSFERURI INTRE UNITATI ALE ADMINISTRATIEI PUBLICE	51		8,470,550	6,569,370	8,470,550	8,470,550	5,260,941	3,209,609	5,260,940
TITLUL VII ALTE TRANSFERURI	55		3,353,600	2,728,150	3,353,600	3,353,600	1,739,561	1,614,039	234,474
PLATI EFECTUATE IN ANII PRECEDENTI SI RECUPERATE IN ANUL CURENT	84		-106,520	-106,520	-137,717	-137,717	-137,717		-8,520
TITLUL XVII PLATI EFECTUATE IN ANII PRECEDENTI SI RECUPERATE IN ANUL CURENT	85		-106,520	-106,520	-135,330	-135,330	-135,330		-8,520

Conducatorul institutiei

MARC TIBERIU




Conducatorul compartimentului
financiar- contabil
MEESAN VIORICA

