

BILANT

incheiat la 30.09.2014

- lei -

Nr. rand	Denumirea indicatorilor	Cod	Sold la:	
			inceputul anului	sfarsitul perioadei
A	B	C	1	2
	Active fixe necorporate (ct.2030000+2050000+2060000+2080100+2080200+ 2330000 -2800300-2800500-2800800-2900400-2900500-2900800-2930100*)	03	362332	327973
	Instalatii tehnice, mijloace de transport, animale, plantatii, mobilier, aparatura birotica si alte active corporale (ct.2130100+2130200+2130300+2130400+2140000+2310000 -2810300-2810400-2910300-2910400-2930200*)	04	13452084	15230385
	Terenuri si cladiri (ct.2110100+2110200+2120000+2310000-2810100-2810200 -2910100-2910200-2930200)	05	960539977	994162175
	Active financiare necurente (investitii pe termen lung) peste un an (ct.2600100+2600200+2600300+2650000+ 2670201+ 2670202+ 2670203+2670204+2670205+2670208 -2960101-2960102 -2960103 -2960200), din care: 2678+2679- 296) din care:	07	675034	675034
	Titluri de participare (ct.2600100+2600200+2600300-2960101-2960102-2960103)	08	675034	675034
	Creante necurente – sume ce urmeaza a fi incasate dupa o perioada mai mare de un an (ct.4110201+4110208+4130200+4280202+4610201+ 4610209 - 4910200 - 4960200), din care:	09	238867	341053
	Creante comerciale necurente – sume ce urmeaza a fi incasate dupa o perioada mai mare de un an (ct 4110201+4110208+4610201+4610209 - 4910200 -4960200)	10	238867	341053
	TOTAL ACTIVE NECURENTE (rd.03+04+05+06+07+09)	15	975268294	1010736620
	Stocuri (ct.3010000+3020100+3020200+3020300+3020400+ 3020500+ 3020600+ 3020700+3020800+3020900+ 3030100+3030200+ 3040100+ 3040200+3050100+ 3050200+3070000+3090000+ 3310000+ 3320000+ 3410000+3450000+3460000+3470000+ 3490000+ 3510100+ 3510200+3540100+ 3540500+3540600+ 3560000+ 3570000+ 3580000+ 3590000+3610000+ 3710000+ 3810000+/-3480000+/-3780000-3910000 -3920100-3920200 -3930000-3940100-3940500-3940600-3950100-3950200-3950300- 3950400-3950600-3950700-3950800-3960000-3970000-3980000)	19	18759425	22128164
	Creante din operatiuni comerciale, avansuri si alte decontari (ct.2320000+2340000+4090101+4090102+4110101+ 4110108+ 4130100+ 4180000+4250000+4280102+ 4610101+ 4610109 +4730109**+4810101+ 4810102+ 4810103+4810200+ 4810300+4810900+ 4820000+ 4830000 + 4890000 - 4910100- 4960100+5120800), din care:	21	20073712	17528695
	Creante comerciale si avansuri (ct.2320000+2340000+4090101+4090102+ 4110101+ 4110108+ 4130100 +4180000+4610101+4610109 -4910100 - 4960100), din care :	22	17504212	14138147
	Creante bugetare (ct. 4310100**+4310200**+4310300**+4310400**+ 4310500**+ 4310700**+4370100**+4370200**+ 4370300**+ 4420400+ 4420800**+ 4440000**+ 4460000** 4480200+ 4610102+ 4630000+	23	2379058	1969614

A	B	C	1	2
	4660900+ 4810101***+ 4810102**+ 4810103***+ 4810900***+ 4820000** - 4970000), din care:			
	Creantele bugetului general consolidat (ct.4630000+4640000+4650100+4650200+4660401+4660402+ 4660500+ 4660900 - 4970000)	24	2087498	1966565
	Creante din operatiuni cu fonduri externe nerambursabile si fonduri de la buget (ct.4500100+4500300+4500501+4500502+4500503+ 4500504+ 4500505+4500700+ 4510100+4510300 + 4510500 +4530100+ 4540100+4540301+4540302+ 4540501+ 4540502+4540503+ 4540504+4550100+ 4550301+4550302+ 4550303+ 4560100+ 4560303+ 4560309+ 4570100+4570201+4570202+4570203+ 4570205+4570206+4570209+4570301+4570302+ 4570309+ 4580100+ 4580301+4580302+ 4610103+ 4730103** +4740000+ 4760000), din care:	25	5800894	3960856
	Împrumuturi pe termen scurt acordate (ct.2670101+2670102+2670103+2670104+2670105+ 2670108+ 2670601 +2670602+ 2670603+2670604+ 2670605+ 2670609+ 4680101+ 4680102 +4680103+ 4680104 +4680105+4680106+ 4680107+ 4680108+ 4680109 + 4690103+4690105+ 4690106+ 4690108+ 4690109)	27		27876925
	Total creante curente (rd. 21+23+25+27)	30	28253664	51336090
	Conturi la trezorerie, casa in lei (ct. 5100000+5120101+5120501+5130101+5130301+5130302+514010 1+5140301+5140302+5150101+5150103+5150301+5150500+5150 600+5160101+5160301+5160302+5170101+5170301+5170302+52 00100+5210100+5210300+5230000+5250101+5250102+5250301+ 5250302+5250400+5260000+5270000+5280000+5290101+529020 1+5290301+5290400+5290901+5310101+5500101+5510000+5520 000+5550101+5550400+5570101+5580101+5580201+5590101+56 00101+5600300+5600401+5610100+5610300+5620100+5620300+ 5620401+5710100+5710300+5710400+5740101+5740102+574030 1+5740302+5740400+5750100+5750300+5750400-7700000)	33	31617626	33977230
	Dobânda de încasat, alte valori, avansuri de trezorerie (ct.5180701+5320100+5320200+5320300+5320400+ 5320500+ 5320600+ 5320800+5420100)	33.1	112663	64653
	Conturi la institutii de credit, BNR, casa în valuta (ct. 5110101+5110102+5120102+5120402+5120502+5130102+ 5130202+5140102+5140202+5150102+5150202+5150302+ 5160102+5160202+5170102+5170202+5290102+5290202+ 5290302+5290902+5310402+5410102+5410202+5500102+ 5550102+5550202+5570202+5580102+5580202+5580302+558030 3+5590102+5590202+5600102+5600103+5600402+5620402)	35	115592	120816
	Total disponibilitati si alte valori (rd.33+33.1+35+35.1)	40	31845881	34162699
	Cheltuieli in avans (ct. 4710000)	42	26079	24190
	TOTAL ACTIVE CURENTE (rd.19+30+31+40+41+41.1+42)	45	78885049	107651143
	TOTAL ACTIVE (rd.15+45)	46	1054153343	1118387763
	Sume necurente- sume ce urmeaza a fi platite dupa o perioada mai mare de un an (ct.2690200+4010200+4030200+4040200+4050200+4280201+ 4620201+ 4620209 + 5090000), din care:	52	27345	24181
	Datorii comerciale (ct.4010200+4030200+ 4040200+4050200+ 4620201+ 4620209)	53	24181	24181
	Provizioane (ct. 1510201+1510202+1510203+1510204+1510208)	55	2989658	1196753
	TOTAL DATORII NECURENTE (rd.52+54+55)	58	3017003	1220934
	Datorii comerciale, avansuri si alte decontari (ct.2690100+4010100+4030100+4040100+4050100+ 4080000+ 4190000+ 4620101+4620109 +4730109+ 4810101+4810102+ 4810103+4810200+ 4810300+ 4810900+4820000+ 4830000+4890000+ 5090000+ 5120800), din care:	60	5889947	4931089
	Datorii comerciale si avansuri (ct.	61	5342254	4275817

A	B	C	1	2
	4620101+ 4620109), din care:			
	Datorii catre bugete (ct. 4310100+4310200 + 4310300 + 4310400 + 4310500+ 4310700+ 4370100 + 4370200 + 4370300 + 4400000+4410000+ 4420300 + 4420800 + 4440000 + 4460000 4480100 +4550501 + 4550502+ 4550503+ 4670100+ 4670200 + 4670300 + 4670400 + 4670500+ 4670900+ 4730109+4810900+ 4820000), din care:	62	2788336	2981428
	Contributii sociale (ct.4310100+4310200+4310300+4310400+4310500+4310700+4370100+4370200+4370300)	63.1	1815353	1845169
	Datorii din operatiuni cu Fonduri externe nerambursabile si fonduri de la buget, alte datorii catre alte organisme internationale (ct. 4500200+4500400+4500600+4510200+4510401+4540402+ 4540409+4510601+4510602+4510603+4510605+4510606+ 4510609+4520100+4520200+4530200+4540200+4540401+4540402+4540601+4540602+4540603+4550200+4550401+ 4550402+4550403+4550404+4560400+4580401+4580402+ 4580501+4580502+4590000+4620103+4730103+4760000)	65	14756327	5255265
	Împrumuturi pe termen scurt - sume ce urmeaza a fi platite intr-o perioada de pâna la un an (ct.5180601+5180603+5180604+5180605+5180606 + 5180608+ 5180609+5180800+5190101+5190102 + 5190103+ 5190104+ 5190105+ 5190106+ 5190107+ 5190108+5190109+5190110+ 5190180+ 5190190)	70		27876925
	Salariile angajatilor (ct.4210000+4230000+4260000+4270100+4270300+4280101)	72	3422440	3592214
	Alte drepturi cuvenite altor categorii de persoane (pensii, indemnizatii de somaj, burse) (ct.4220100+4220200+4240000+4260000+4270200+4270300+4290000+4380000), din care:	73	3423667	3365081
	Venituri in avans (ct.4720000)	74	968322	1237916
	Provizioane (ct. 1510101+1510102+1510103+1510104+1510108)	75	1494829	1688074
	TOTAL DATORII CURENTE (rd.60+62+65+70+71+72+73+74+75)	78	32743868	50927992
	TOTAL DATORII (rd.58+78)	79	35760871	52148926
	ACTIVE NETE = TOTAL ACTIVE – TOTAL DATORII = CAPITALURI PROPRII (rd.80= rd.46-79 = rd.90)	80	1018392472	1066238837
	Rezerve, fonduri (ct.1000000+1010000+1020000+1030000+1040000+ 1050100+ 1050200+ 1050300+1050400+1050500+ 1060000+ 1320000+ 1330000+1390100)	84	899233612	901223760
	Rezultatul reportat (ct.1170000- sold creditor)	85	232149271	119782306
	Rezultatul patrimonial al exercitiului (ct.1210000- sold creditor)	87		45232771
	Rezultatul patrimonial al exercitiului (ct.1210000- sold debitor)	88	112990411	
	TOTAL CAPITALURI PROPRII (rd.84+85-86+87-88)	90	1018392472	1066238837

Conducatorul institutiei

MARC TIBERIU




Conducatorul compartimentului financiar-contabil

MARUSCA LEONTINA



CONTUL DE REZULTAT PATRIMONIAL

la data de 30.09.2014

Cod 02

-lei-

Nr. crt	Denumirea indicatorilor	Cod rand	An precedent	An curent
A	B	C	1	2
1.	Venituri din impozite, taxe, contributiile de asigurari si alte venituri ale bugetelor (ct.7300100+7300200+7310100+7310200+7320100+ 7330000+ 7340000+ 7350100+7350200+7350300+7350400+ 7350500+ 7350600+7360100+7390000+7450100+7450200+ 7450300+ 7450400+ 7450500+7450900+ 7460100+ 7460200+ 7460300+ 7460900)	02	52,836,811	51,005,002
2.	Venituri din activitati economice (ct.7210000+7220000+7510100+ 7510200+/-7090000)	03	50,324,323	46,536,693
3.	Finantari, subventii, transferuri, alocatii bugetare cu destinatie speciala (ct. 7510500+7710000+7720100+7720200+7730000+7740100+7740200+7750000+7760000+7780000+7790000)	04	109,040,498	76,343,507
4.	Alte venituri operationale (ct.7140000+7180000+7500000+7510300+7510400+7810200+7810300 +7810401+7810402+7770000)	05	633,714	423,690
	TOTAL VENITURI OPERATIONALE (rd.02+03+04+05)	06	212,835,346	174,308,892
1.	Salariile si contributiile sociale aferente angajatilor (ct.6410000+6420000+6450100+6450200+6450300+ 6450400+ 6450500+6450600+ 6450800+6460000+6470000)	08	58,658,661	49,616,683
2.	Subventii si transferuri (ct.6700000+6710000+6720000+6730000+6740000+ 6750000+ 6760000+ 6770000+ 6780000+6790000)	09	73,817,802	40,734,609
3.	Stocuri, consumabile, lucrari si servicii executate de terti (ct.6010000+6020100+6020200+6020300+6020400+ 6020500+ 6020600+ 6020700+6020800+6020900+6030000+ 6060000+ 6070000+6080000+6090000+6100000+ 6110000+ 6120000+ 6130000+6140000+6220000+6230000+6240100+ 6240200+ 6260000+6270000+6280000+6290100+6290200)	10	41,293,818	35,122,875
4.	Cheltuieli de capital, amortizari si provizioane (ct.6810100+6810200+6810300+6810401+6810402+6820101+ 6820109+6820200+ 6890100+ 6890200)	11	95,440,797	3,581,621
5	Alte cheltuieli operationale (ct.6350000+6540000+6580000)	12	352,607	41,179

A	B	C	1	2
	TOTAL CHELTUIELI OPERATIONALE (rd.08+09+10+11+12)	13	269,563,685	129,096,967
	- EXCEDENT (rd.06- rd.13)	15		45,211,925
	- DEFICIT (rd.13- rd.06)	16	56,728,339	
IV.	VENITURI FINANCIARE (ct. 7630000+7640000+7650100+7650200+76600 00+7670000+7680000+7690000+7860300+78 60400)	17	215	
V.	CHELTUIELI FINANCIARE (ct. 6630000+6640000+6650100+6650200+66600 00+6670000+ 6680000+6690000+6860300+6860400+68608 00)	18	1,211	2,179
	- DEFICIT (rd.18- rd.17)	21	996	2,179
	- EXCEDENT (rd.15+20-16-21)	23		45,209,746
	- DEFICIT (rd.16+21-15-20)	24	56,729,335	
VIII.	VENITURI EXTRAORDINARE (ct.7910000)	25	44,279	39,984
IX	CHELTUIELI EXTRAORDINARE (ct.6900000+6910000)	26	3,020	16,959
	- EXCEDENT (rd.25-rd.26)	28	41,259	23,025
	- EXCEDENT (rd. 23+28-24-29)	31		45,232,771
	- DEFICIT (rd. 24+29-23-28)	32	56,688,076	

Conducatorul institutiei

MARC TIBERIU



Conducatorul compartimentului
financiar-contabil
MARUSCA LEONTINA

CONTUL DE REZULTAT PATRIMONIAL

la data de 30.09.2014

Cod 02

-lei-

Nr. crt	Denumirea indicatorilor	Cod rand	An precedent	An curent
A	B	C	1	2
1.	Venituri din impozite, taxe, contributii de asigurari si alte venituri ale bugetelor (ct.7300100+7300200+7310100+7310200+7320100+ 7330000+ 7340000+ 7350100+7350200+7350300+7350400+ 7350500+ 7350600+7360100+7390000+7450100+7450200+ 7450300+ 7450400+ 7450500+7450900+ 7460100+ 7460200+ 7460300+ 7460900)	02	52,831,784	50,998,811
2.	Venituri din activitati economice (ct.7210000+7220000+7510100+ 7510200+/-7090000)	03	952,221	
3.	Finantari, subventii, transferuri, alocatii bugetare cu destinatie speciala (ct. 7510500+7710000+7720100+7720200+7730000+7740100+7740200+7750000+7760000+7780000+7790000)	04	102,665,147	69,865,428
	TOTAL VENITURI OPERATIONALE (rd.02+03+04+05)	06	156,449,152	120,864,239
1.	Salariile si contributiile sociale aferente angajatilor (ct.6410000+6420000+6450100+6450200+6450300+ 6450400+ 6450500+6450600+ 6450800+6460000+6470000)	08	24,844,037	15,972,072
2.	Subventii si transferuri (ct.6700000+6710000+6720000+6730000+6740000+ 6750000+ 6760000+ 6770000+ 6780000+6790000)	09	73,809,625	40,733,559
3.	Stocuri, consumabile, lucrari si servicii executate de terti (ct.6010000+6020100+6020200+6020300+6020400+ 6020500+ 6020600+ 6020700+6020800+6020900+6030000+ 6060000+ 6070000+6080000+6090000+6100000+ 6110000+ 6120000+ 6130000+6140000+6220000+6230000+6240100+ 6240200+ 6260000+6270000+6280000+6290100+6290200)	10	22,967,294	17,550,763
4.	Cheltuieli de capital, amortizari si provizioane (ct.6810100+6810200+6810300+6810401+6810402+6820101+ 6820109+6820200+ 6890100+ 6890200)	11	88,939,794	537,345
5	Alte cheltuieli operationale (ct.6350000+6540000+6580000)	12	351,617	41,101
	TOTAL CHELTUIELI OPERATIONALE (rd.08+09+10+11+12)	13	210,912,367	74,834,840
	- EXCEDENT (rd.06- rd.13)	15		46,029,399

A	B	C	1	2
	- DEFICIT (rd.13- rd.06)	16	54,463,215	
V.	CHELTUIELI FINANCIARE (ct. 6630000+6640000+6650100+6650200+6660000+6670000+6680000+6690000+6860300+6860400+6860800)	18	1,142	2,179
	- DEFICIT (rd.18- rd.17)	21	1,142	2,179
	- EXCEDENT (rd.15+20-16-21)	23		46,027,220
	- DEFICIT (rd.16+21-15-20)	24	54,464,357	
VIII.	VENITURI EXTRAORDINARE (ct.7910000)	25	44,279	39,984
IX	CHELTUIELI EXTRAORDINARE (ct.6900000+6910000)	26	3,020	16,959
	- EXCEDENT (rd.25-rd.26)	28	41,259	23,025
	- EXCEDENT (rd. 23+28-24-29)	31		46,050,245
	- DEFICIT (rd. 24+29-23-28)	32	54,423,098	

Conducatorul institutiei

MARC TIBERIU



Conducatorul compartimentului
financiar-contabil
MARUSCA LEONTINA

CONTUL DE REZULTAT PATRIMONIAL

la data de 30.09.2014


Cod 02

-lei-

Nr. crt	Denumirea indicatorilor	Cod rand	An precedent	An curent
A	B	C	1	2
3.	Finantari, subventii, transferuri, alocatii bugetare cu destinatie speciala (ct. 7510500+7710000+7720100+7720200+7730000+7740100+7740200+7750000+7760000+7780000+7790000)	04	1,857,167	1,333,370
	TOTAL VENITURI OPERATIONALE (rd.02+03+04+05)	06	1,857,167	1,333,370
3.	Stocuri, consumabile, lucrari si servicii executate de terti (ct.6010000+6020100+6020200+6020300+6020400+ 6020500+ 6020600+ 6020700+6020800+6020900+6030000+ 6060000+ 6070000+6080000+6090000+6100000+ 6110000+ 6120000+ 6130000+6140000+6220000+6230000+6240100+ 6240200+ 6260000+6270000+6280000+6290100+6290200)	10	371	
	TOTAL CHELTUIELI OPERATIONALE (rd.08+09+10+11+12)	13	371	
	- EXCEDENT (rd.06- rd.13)	15	1,857,167	1,333,370
	- DEFICIT (rd.13- rd.06)	16	371	
IV.	VENITURI FINANCIARE (ct. 7630000+7640000+7650100+7650200+7660000+7670000+7680000+7690000+7860300+7860400)	17	215	
V.	CHELTUIELI FINANCIARE (ct. 6630000+6640000+6650100+6650200+6660000+6670000+ 6680000+6690000+6860300+6860400+6860800)	18	69	
	- EXCEDENT (rd.17- rd.18)	20	215	
	- DEFICIT (rd.18- rd.17)	21	69	
	- EXCEDENT (rd.15+20-16-21)	23	1,857,382	1,333,370
	- DEFICIT (rd.16+21-15-20)	24	440	
	- EXCEDENT (rd. 23+28-24-29)	31	1,857,382	1,333,370
	- DEFICIT (rd. 24+29-23-28)	32	440	

Conducatorul institutiei

MARC TIBERIU



Conducatorul compartimentului

financiar-contabil

MARUSCA LEONTINA

CONTUL DE REZULTAT PATRIMONIAL

la data de 30.09.2014

Cod 02


-lei-

Nr. crt	Denumirea indicatorilor	Cod rand	An precedent	An curent
A	B	C	1	2
1.	Venituri din impozite, taxe, contributii de asigurari si alte venituri ale bugetelor (ct.7300100+7300200+7310100+7310200+7320100+ 7330000+ 7340000+ 7350100+7350200+7350300+7350400+ 7350500+ 7350600+7360100+7390000+7450100+7450200+ 7450300+ 7450400+ 7450500+7450900+ 7460100+ 7460200+ 7460300+ 7460900)	02	5,027	6,191
2.	Venituri din activitati economice (ct.7210000+7220000+7510100+ 7510200+/-7090000)	03	49,372,102	46,536,693
3.	Finantari, subventii, transferuri, alocatii bugetare cu destinatie speciala (ct. 7510500+7710000+7720100+7720200+7730000+7740100+7740200+7750000+7760000+7780000+7790000)	04	4,350,566	5,023,198
4.	Alte venituri operationale (ct.7140000+7180000+7500000+7510300+7510400+7810200+7810300 +7810401+7810402+7770000)	05	4,102	6,929
	TOTAL VENITURI OPERATIONALE (rd.02+03+04+05)	06	53,731,797	51,573,011
1.	Salariile si contributiile sociale aferente angajatilor (ct.6410000+6420000+6450100+6450200+6450300+ 6450400+ 6450500+6450600+ 6450800+6460000+6470000)	08	33,814,624	33,644,611
2.	Subventii si transferuri (ct.6700000+6710000+6720000+6730000+6740000+ 6750000+ 6760000+ 6770000+ 6780000+6790000)	09	8,177	1,050
3.	Stocuri, consumabile, lucrari si servicii executate de terti (ct.6010000+6020100+6020200+6020300+6020400+ 6020500+ 6020600+ 6020700+6020800+6020900+6030000+ 6060000+ 6070000+6080000+6090000+6100000+ 6110000+ 6120000+ 6130000+6140000+6220000+6230000+6240100+ 6240200+ 6260000+6270000+6280000+6290100+6290200)	10	18,130,798	17,398,217
4.	Cheltuieli de capital, amortizari si provizioane (ct.6810100+6810200+6810300+6810401+6810402+6820101+ 6820109+6820200+ 6890100+ 6890200)	11	6,345,529	2,863,985
5	Alte cheltuieli operationale (ct.6350000+6540000+6580000)	12	990	78

A	B	C	1	2
	TOTAL CHELTUIELI OPERATIONALE (rd.08+09+10+11+12)	13	58,300,118	53,907,941
	- EXCEDENT (rd.06- rd.13)	15	566,664	567,395
	- DEFICIT (rd.13- rd.06)	16	5,134,985	2,902,325
	- EXCEDENT (rd.15+20-16-21)	23	566,664	567,395
	- DEFICIT (rd.16+21-15-20)	24	5,134,985	2,902,325
	- EXCEDENT (rd. 23+28-24-29)	31	566,664	567,395
	- DEFICIT (rd. 24+29-23-28)	32	5,134,985	2,902,325

Conducatorul institutiei

MARC TIBERIU



**Conducatorul compartimentului
financiar-contabil**

MARUSCA LEONTINA

CONTUL DE REZULTAT PATRIMONIAL

la data de 30.09.2014

Cod 02

-lei-

Nr. crt	Denumirea indicatorilor	Cod rand	An precedent	An curent
A	B	C	1	2
3.	Finantari, subventii, transferuri, alocatii bugetare cu destinatie speciala (ct. 7510500+7710000+7720100+7720200+7730000+7740100+7740200+7750000+7760000+7780000+7790000)	04	167,618	121,511
4.	Alte venituri operationale (ct.7140000+7180000+7500000+7510300+7510400+7810200+7810300+7810401+7810402+7770000)	05	629,612	416,761
	TOTAL VENITURI OPERATIONALE (rd.02+03+04+05)	06	797,230	538,272
3.	Stocuri, consumabile, lucrari si servicii executate de terti (ct.6010000+6020100+6020200+6020300+6020400+ 6020500+ 6020600+ 6020700+6020800+6020900+6030000+ 6060000+ 6070000+6080000+6090000+6100000+ 6110000+ 6120000+ 6130000+6140000+6220000+6230000+6240100+ 6240200+ 6260000+6270000+6280000+6290100+6290200)	10	195,355	173,895
4.	Cheltuieli de capital, amortizari si provizioane (ct.6810100+6810200+6810300+6810401+6810402+6820101+ 6820109+6820200+ 6890100+ 6890200)	11	155,474	180,291
	TOTAL CHELTUIELI OPERATIONALE (rd.08+09+10+11+12)	13	350,829	354,186
	- EXCEDENT (rd.06- rd.13)	15	447,724	291,142
	- DEFICIT (rd.13- rd.06)	16	1,323	107,056
	- EXCEDENT (rd.15+20-16-21)	23	447,724	291,142
	- DEFICIT (rd.16+21-15-20)	24	1,323	107,056
	- EXCEDENT (rd. 23+28-24-29)	31	447,724	291,142
	- DEFICIT (rd. 24+29-23-28)	32	1,323	107,056

Conducatorul institutiei

MARC TIBERIU

Conducatorul compartimentului
financiar-contabil

MARUSCA LEONTINA

SITUATIA FLUXURILOR DE TREZORERIE

la data de 30.09.2014

-lei-

Cod 03

Denumirea indicatorilor	Cod rand	Total	Casa in lei	Disponibil/ Finantarea din bugetul de stat	Disponibil/ Finantarea din bugetul local	Disponibil/ Finantarea din bugetul asigurarilor sociale de stat	Disponibil/ Finantarea din bugetul asigurarilor de somaj	Disponibil/ Finantarea din bugetul asigurarilor sociale de sanatate	Disponibil/ Finantarea din bugetul Fondului pentru mediu	Disponibil/ Finantarea de la bugetul trezoreriei statului	Alte disponibilitati
A	B	1	2	3	4	5	6	7	8	9	10
1. Incasari	02	170022376	1565218		112668854						55788304
2. Plati	03	129888894	1565218		72627729						55695947
3. Numerar net din activitatea operationala (rd.02-03)	04	40133482			40041125						92357
1. Incasari	06	529120			529120						
2. Plati	07	38533155			34437419						4095736
3. Numerar net din activitatea de investitii (rd.06-07)	08	-38004035			-33908299						-4095736
1. Incasari	10	28767851			23436609						5331242
2. Plati	11	834000			834000						
3. Numerar net din activitatea de finantare (rd.10-rd.11)	12	27933851			22602609						5331242
IV. CRÊSTEREA (DESCRESTEREA) NETA DE NUMERAR SI ECHIVALENT DE NUMERAR (rd.04+rd.08+rd.12)	13	30063298			28735435						1327863
V. NUMERAR SI ECHIVALENT DE NUMERAR LA INCEPUTUL ANULUI	14	31797412			23436609						8360803
- sume utilizate din excedentul anului precedent*	14.2	27883480			23436609						4446871
VI. NUMERAR SI ECHIVALENT DE NUMERAR LA SFÂRSITUL PERIOADEI (rd.13+rd.14+14.1 - 14.2)	15	33977230			28735435						5241795

NOTA: Coloanele se completeaza astfel:

Coloana 1 - Total (col.2+....+10)

Coloana 2 - contul 531.01.01 "Casa in lei"

Coloana 3 - la incasari contul 5200100 "Disponibil al bugetului de stat" iar la plati contul 7700000 "Finantarea de la buget";

Coloana 4 - la incasari contul 5210100 "Disponibil al bugetului local" iar la plati contul 7700000 "Finantarea de la buget";

Coloana 5 - la incasari contul 52501 "Disponibil al bugetului asigurarilor sociale de stat" (5250101"Disponibil al sistemului de asigurare pentru accidente de munca si boli profesionale"

respectiv 5250102 "Disponibil al bugetului asigurarilor sociale de stat"), iar la plati contul 7700000 "Finantarea de la buget";

Coloana 6 - la incasari contul 57401 "Disponibil al bugetului asigurarilor pentru somaj" (contul 5740101 "Disponibil al Fondului de garantare pentru plata creantelor",

respectiv contul 5740102"Disponibil al bugetului asigurarilor pentru somaj"), iar la plati contul 7700000 "Finantarea de la buget";

Coloana 7 - la incasari contul 5710100 "Disponibil din veniturile curente ale Fondului national unic de asigurari sociale de sanatate" iar la plati

contul 7700000 "Finantarea din buget";

Coloana 8 - la incasari contul 5750100 "Disponibil din veniturile Fondului pentru mediu" iar la plati contul 7700000 "Finantarea din buget";

Coloana 9 - la incasari contul 5240100 "Disponibil al bugetului trezoreriei statului" iar la plati contul 7700000 "Finantarea de la buget";

Coloana 10 - la incasari, se completeaza cu veniturile incasate diminuate cu restituirile din venituri, pentru sursele de finantare: venituri proprii, venituri proprii si subventii,

credite externe, credite interne, fonduri externe nerambursabile (sursa 08/D),evidentiate in conturile: 5600101 «Disponibil in lei al institutiilor publice finantate integral din venituri proprii:

-Disponibil curent la trezorerie»,5610100«Disponibil al institutiilor publice finantate din venituri proprii si subventii»,5150103«Disponibil in lei din fonduri externe nerambursabile la trezorerie

-venituri ale bugetului fondurilor externe nerambursabile(sursa D)»,5130101 «Disponibil in lei din imprumuturi interne si externe contractate de stat la trezorerie»,5140101 «Disponibil in lei din

imprumuturi interne si externe garantate de stat la trezorerie», 5160101 «Disponibil in lei din imprumuturi interne si externe contractate de autoritatile administratiei publice locale la trezorerie»,

5170101 «Disponibil in lei din imprumuturi interne si externe garantate de autoritatile administratiei publice locale la trezorerie», precum si cu incasarile in conturile de disponibil ramase

deschise pe numele institutiilor publice dupa efectuarea operatiunilor de regularizare prevazute de Ordinul ministrului delegat pentru buget nr.720/2014, cu modificarile si completarile ulterioare.

-la plati, se completeaza cu soldul contului 7700000 «Finantarea de la buget» reprezentand platile nete de casa, pentru sursele de finantare: venituri proprii, venituri proprii si subventii,

credite externe, credite interne,fonduri externe nerambursabile (sursa 08/D), precum si cu platile din conturile de disponibil ramase deschise pe numele institutiilor publice dupa efectuarea


operatiunilor de regularizare prevazute de Ordinul ministrului delegat pentru buget nr.720/2014, cu modificarile si completarile ulterioare.

* Rândurile 14.1 si 14.2 se completeaza pentru bugetele locale, bugetul Fondului pentru mediu, Bugetul veniturilor proprii, Bugetul veniturilor proprii si subventii,

Bugetul fondurilor externe nerambursabile (sursa 08/D)situatia existentei unui buget de venituri si cheltuieli).

Conducatorul institutiei

MARC TIBERIU



Conducatorul compartimentului

financiar-contabil

MARUSCA LEONTINA

Viza trezorerie

SITUATIA FLUXURILOR DE TREZORERIE

la data de 30.09.2014

Cod 04

-lei-

Denumirea indicatorilor	Cod rand	Total	Casa in valuta	Alte disponibilitati
A	B	1	2	3
1. Incasari	02	75,627	25,446	50,181
2. Plati	03	70,403	25,446	44,957
3. Numerar net din activitatea operationala (rd. 02-rd.03)	04	5,224		5,224
IV. CRESTERA (DESCRESTERA) NETA DE NUMERAR SI ECHIVALENT DE NUMERAR (rd.04+rd.08+rd.12)	13	5,224		5,224
V. NUMERAR SI ECHIVALENT DE NUMERAR LA INCEPUTUL ANULUI	14	115,592		115,592
VI. NUMERAR SI ECHIVALENT DE NUMERAR LA FINELE PERIOADEI (rd.13+14 +15-16)	17	120,816		120,816

NOTA: Coloanale se completeaza astfel:

Col.1 TOTAL - (col.1+col.2+col.3+.....n)

Col.2 - ct. 5314 "Casa în valuta"

Col.3 si urmatoarele - ct. de disponibilitati în lei si în valuta la unitati bancare:(5xx)

Conducatorul institutiei

MARC TIBERIU*

Conducatorul compartimentului
financiar-contabil

MATUSCA LEONTINA

DISPONIBIL DIN MIJLOACE CU DESTINATIE SPECIALA

la data de 30.09.2014

Cod 05

-lei-

Denumirea indicatorilor	Nr. rand	Disponibil la inceputul anului	Incasari	Plati	Disponibil la sfarsitul perioadei
A	B	1	2	3	4
TOTAL (rd.02 la 15) din care:	01	161,593	398,784	435,684	124,690
-Sume primite ca donatii si sponsorizari (ct. 5500101, ct. 5500102/analitice distincte)	02	43,965		42,130	1,835
-Garantii materiale retinute gestionarilor conform Legii nr.22/1969 (ct. 5500101, ct. 5500102/analitice distincte)	03	110,442	9,286	4,059	115,666
Alte disponibilitati cu destinatie speciala (ct. 5500101, ct. 5500102/analitice distincte)	11	7,186	389,498	389,495	7,189

Conducatorul institutiei

MARC TIBERIU

Conducatorul compartimentului
financiar-contabil

MARUSCA LEONTINA

Situatia platilor efectuate si a sumelor declarate pentru cota-parte aferenta cheltuielilor finantate din FEN postaderare

la data de 30.09.2014

Cod 02

-lei-


Denumirea programului cu finantare UE/alti donatori	Cod rand	Plati efectuate de la titlul 56	din care:	Sume în curs de solicitare la rambursare aferente cheltuielilor efectuate în anul curent	Sume solicitate la rambursare aferente cheltuielilor efectuate în anul curent	Sume solicitate la rambursare aferente cheltuielilor efectuate în anul curent aflate în curs de autorizare	Sume rambursate aferente cheltuielilor efectuate în anul curent	Sume neautorizate de autoritatile de management aferente cheltuielilor efectuate în anul curent	Prefinantare dedusa din sumele solicitate la rambursare aferente cheltuielilor efectuate în anul curent	Sume rezultate din nereguli aferente cheltuielilor efectuate în anul curent si anii precedenti	din care:
			Plati efectuate pentru cota-parte FEN (alineat 02)								Sume rezultate din nereguli deduse din sumele solicitate la rambursare aferente cheltuielilor efectuate în anul curent
A		1	2	3=2-4	4=5+6+7+8+10	5	6	7	8	9	10
Programe din Fondul European de Dezvoltare Regionala(FEDR) (56.01)		30232352	19984402	68473	19915929	2947737	13304027	37857	2393415	2274227	1232893
Total (cod01 la 24)		30232352	19984402	68473	19915929	2947737	13304027	37857	2393415	2274227	1232893

*) Se completeaza cu urmatoarele coduri:

- 09-pentru sursa 01
- 10-pentru sursa 02
- 11-pentru sursa 03
- 12-pentru sursa 04
- 13-pentru sursa 05
- 15-pentru sursa 10

Conducatorul institutiei

MARÇ TIBERIU



Conducatorul compartimentului

financiar-contabil
MARUSCA LEONTINA

**Situatia platilor efectuate
la titlul 56 " Proiecte cu finantare din fonduri externe nerambursabile (FEN) postaderare"**


la data de 30.09.2014

-lei-

Nr. Crt	Denumirea indicatorilor	Cod rand	Buget de stat (s01-stat)	Buget local (s02-local)	Bugetul asigurarilor sociale de stat (s03-bass)	Bugetul asigurarilor pentru somaj (s04-somaj)	Bugetul Fondului national unic de asigurari sociale de sanatate (s05-sananate)	Bugetul institutiilor publice si activitatilor finantate integral sau partial din venituri proprii (s10-local)	Bugetul fondurilor externe neramb. (s08-stat+asigurari+local)	Bugetul creditelor externe (s06-stat + local)	Bugetul creditelor interne (s07-stat + local)	Bugetul institutiilor publice si activitatilor finantate integral sau partial din venituri proprii (s20-stat+asigurari+autonome)	din care:
													Bugetul institutiilor publice si activitatilor finantate integral din venituri proprii (s10-stat+autonome)
A	B		1	2	3	4	5	6	7	8	9	10	11
1	Total plati (titlu VII cod56)			30232352									
9	Active nefinanciare (titlu XII)			30232352									

Conducatorul institutiei

MARC TIBERIU



Conducatorul compartimentului
financiar-contabil

MARUSCA LEONTINA

Cod 42

I.

PLATI RESTANTE

la data de 30.09.2014

DENUMIREA INDICATORILOR	Nr. rand	Sold la inceputul anului	Sold la finele perioadei	
			TOTAL	Din care: aferez sumelor angajate cu prevederi bugetare
A	B	1	2	3
PLATI RESTANTE-TOTAL (rd. 150+300), din care:	01	519,416	51,416	51,416
-sub 30 de zile (rd. 151+301)	02	177,720		
-peste 30 de zile (rd. 152+302)	03	341,696	51,416	51,416
PLATI RESTANTE-TOTAL SECTIUNEA DE FUNCTIONARE (rd.160+170+240+250+270+280+290), din care:	150	519,416	51,416	51,416
-sub 30 de zile (rd.161+171+241+251+271+281+291)	151	177,720		
-peste 30 de zile (rd.162+172+242+252+272+282+292)	152	341,696	51,416	51,416
Plati restante catre furnizori, creditorii din operatii comerciale (ct.4010100, ct.4030100, ct.4620101, ct.4620109) (rd.161+162+163+165+166) din care:	160	519,416	51,416	51,416
-sub 30 de zile	161	177,720		
-peste 30 de zile	162	341,696	51,416	51,416

*) Se completeaza cu urmatoarele coduri:

- 40 - pentru total plati restante;
- 41 - pentru plati restante din bugetul de stat;
- 42 - pentru plati restante din bugetele locale;
- 43 - pentru plati restante din bugetul asigurarilor sociale de stat;
- 44 - pentru plati restante din bugetul asigurarilor pentru somaj;
- 45 - pentru plati restante din bugetul Fondului national unic de asigurari sociale de sanatate;
- 46 - pentru plati restante din credite externe;
- 47 - pentru plati restante din credite interne;
- 48 - pentru plati restante din fonduri externe nerambursabile;
- 51 - pentru plati restante ale institutiilor publice finantate integral din venituri proprii;
- 53 - pentru plati restante ale institutiilor publice finantate partial din venituri proprii;
- 54 - pentru plati restante ale iactivitatilor finantate integral din venituri proprii;

Conducatorul institutiei

MARC TIBERIU



Conducatorul compartimentului
financiar-contabil
MARUSCA LEONTINA

SITUATIA
unor indicatori referitori la protec_ia copilului si a persoanelor cu handicap

la data de 30.09.2014

Cod 08


Denumire	Cod rand	Numar
Copii aflati în familii substitutive *)	001	140
Centre de plasament	003	429
Copii protejati în:	002	554
Centre de îngrijire de zi	004	71
Centre maternale **)	005	54
Persoane cu handicap institutionalizate în unitati deprotectie	006	378

*) La asistentii maternali angajati ai serviciilor publice, la rude pâna la gr. IV inclusiv, la alte familii si persoane, încredintati în vederea adoptiei.

***) Coloana „Numar” se va completa cu numarul de cupluri mama-copil.

Conducatorul institutiei

MARC TIBERIU



**Conducatorul compartimentului
financiar-contabil
MARUSCA LEONTINA**

SITUATIA ACTIVEI SI DATORIILOR INSTITUTIILOR PUBLICE
 DIN ADMINISTRATIA LOCALA

Cod 18		la data de 30.09.2014		-lei-
Nr. rand		Cod rand	Sold la inceputul anului	Sold la sfarsitul perioadei
A	B	C	1	2
	Disponibilitati în lei ale institutiilor publice locale si ale institutiilor publice de subordonare locala, la trezorerii (ct.5100000+ct.5120101+ct.5120501+ct.5150101+ct.5150103+ct.5150500+ct.5150600+ct.5160101+ct.5160301 +ct.5160302+ct.5170101+ct.5170301+ct.5170302+ ct.5210100+ct. 5280000+ct.5290201+ct.5290301+ct. 5290400+ ct.5290901+ct.5500101+ct.5510000+ct.5520000+ct.5550101 +ct.5570101+ct.5580101+ct.5580201+ct.5600101+ ct.5600300+ct.5610100+ct.5610300+ct.5620100 - ct.7700000), din care :	5	8181017	33977230
	Total (in baze cash) (rd.04+05)	8	8181017	33977230
	Total (in baze accrual) (rd.08+09)	10	8181017	33977230
	Excedentele cumulate ale bugetelor locale (ct.5210300)	11	23436609	
	Total (în baze cash) (rd.11)	13	23436609	
	Total (în baze accrual) (rd.13+14)	15	23436609	
	Avansuri de trezorerie, acordate în lei (ct.5420100)	22	7	22
	Alte valori (ct.5320100+ct.5320200+ct.5320300+ct.5320400+ct.5320500+ ct.5320600+ct.5320800)	23	112656	64631
	Disponibilitati ale institutiilor publice locale si ale institutiilor de subordonare locala la	32	115592	120816

	institutiile de credit rezidente (ct.5110101+ct.5110102+ct.5120102+ct.5120402+ct.5120502+ct.5150102+ ct.5150202+ct.5160102+ct.5160202+ct.5170102+ ct.5170202+ct.5290202+5290302+ct.5290902+ct.5500102+ct.5550102+ct.5550202+ct.5570202+ct.5580102+ ct.5580302+ct.5600102+ct.5600103), din care :			
	Total (în baze cash) (rd.32+35)	36	115592	120816
	Total (în baze accrual) (rd.36+37)	38	115592	120816
	Actiuni necotate detinute de autoritatile locale la operatorii economici (ct.2600200 - ct.2960102) (S11)	131	675034	675034
	Total (la valoarea contabila neta (la valoarea de intrare mai putin ajustarile cumulate pentru pierderea de valoare) (rd.131+132+133)	134	675034	675034
1	Creante comerciale necurente legate de livrari de bunuri si servicii de catre autoritatile locale sau de institutii subordonate acestora (ct.4110201+ct.4110208+ct.4130200+ct.4610201 - ct.4910200 - ct.4960200) Total (rd.158+159+160+164), din care:	157	238867	341053
	-de la operatori economici (S11),	159	238867	341053
	Creante comerciale curente legate de livrari de bunuri si servicii de catre autoritatile locale sau de institutii subordonate acestora (ct.2320000+ct.2340000+ct.4090101+ct.4090102+ct.4110101+ ct.4110108+ct.4130100+ct.4180000+ct.4610101 - ct.4910100 - ct.4960100). Total (rd.166+167+168+172),	165	17504212	14138147

	din care de la :			
	- de la operatori economici (S11),	167	17504212	14138147
1	Creante ale bugetului local (ct.4640000 -ct.4970000). Total (rd.177+178+179+183), din care:	176	2087498	1966565
	-de la operatori economici (S11),	178	2087498	1966565
	Total creante (rd.176+184)	185	2087498	1966565
1	Sume datorate tertilor reprezentând garantii si cautiuni aflate în conturile institutiilor publice (ct.4280101+ct.4280201+ct.4620109+ct.4620209) Total (rd.204+205+206), din care :	203	149553	88857
	- operatorilor economici (S11)	205	149553	88857
	Sume primite din excedentul anului precedent pentru acoperirea golurilor temporare de casa si pentru finantarea cheltuielilor sectiunii de dezvoltare (ct.5190107)	267.1		27876925
	Total (în baze cash) (rd.262+266+267+267.1)	268		27876925
	Total (în baze accrual) (cash+dobânzi) (rd.268+274)	275		27876925
	Datorii comerciale necurente legate de livrari de bunuri si servicii (ct.4010200+ct.4030200+ct.4040200+ct.4050200+ct.4620201). Total (rd.313+314+318+319), din care catre :	312	24181	24181
	-Operatori economici (S11)	313	24181	24181
	Datorii comerciale curente legate de livrari de bunuri si servicii (ct.4010100+ct.4030100+ct.4040100 +ct.4050100+ct.4080000 + ct.4190000+ ct.4620101) Total	320	5342254	4275817


	(rd.321+322+326+327), din care catre :			
	-Operatori economici (S11)	321	5342254	4275817
	Datoriile institutiilor publice din administratia locala catre bugete (ct.4420300+ ct.4310100+ct.4310200+ct .4310300+ct.4310400+ ct.4310500+ ct.4310700+ct. 4370100+ct.4370200+ct.43 70300+ ct.4420800 +ct.4440000+ct.4460000+c t.4480100)	331	2783554	2976647
	Salariile angajatilor (ct 4210000+ct.4230000+ct.42 60000 +ct.4270100+ct. 4270300 +ct.4280101)	332	3422440	3592214
	Alte drepturi convenite altor categorii de persoane (ct.4260000+ct.4270200 +ct. 4270300+ct.4290000+ct.43 80000)	333	3423667	3365081
	Total (rd.331+332+333+334)	335	9629661	9933942
	Provizioane necurente (ct.1510201+ ct.1510202+ ct.1510203 +ct.1510204 +ct.1510208), din care:	342.1	2989658	1196753
	Provizioane necurente, constituite conform OUG 71/2009 si OG 17/2012 reprezentând drepturi salariale câstigate în instanta (ct.1510203)	342.3	2989658	1196753
	Provizioane curente (ct. 1510101+ct.1510102+ ct.1510103+ ct.1510104+ ct.1510108) , din care:	343	1494829	1688074
	Provizioane curente, constituite conform OUG 71/2009 si OG 17/2012 reprezentând drepturi salariale câstigate în instanta (ct.1510103)	343.2	1494829	1688074

Nota

Sectoarele si subsectoarele definite conform Sistemului European de Conturi (SEC' 95)	Denumire utilizator in Anexa 40	Cod SEC'95
Societati nefinanciare	Operatori economici	S.11
Societati financiare		S.12
Banca centrala	B.N.R.	S.121
Alte institutii financiare monetare	Institutii de credit rezidentiale	S.122
Alti intermediari financiari, exclusiv societatile de asigurare si fondurile de pensii	Alti rezidenti	S.123
Auxiliari financiari	Alti rezidenti	S.124
Societati de asigurare si fonduri de pensii	Alti rezidenti	S.125
Administratii publice		S.13
Administratia centrala		S.1311
Administratii locale		S.1313
Administratii de securitate sociala		S.1314
Restul lumii	Nerezidenti	S.2
Uniunea europeana	Nerezidenti	S.21
Statele membre ale Uniunii europene	Nerezidenti	S.211
Institutii ale Uniunii europene	Nerezidenti	S.212
Tari tertе si organizatii internationale	Nerezidenti	S.22

Conducatorul institutiei

MARC TIBERIU



Conducatorul compartimentului

financiar-contabil

MARUSCA LEONTINA

CONTUL DE EXECUTIE A BUGETULUI LOCAL- VENITURI

la data de 30.09.2014

Cod 20

-lei-

Denumirea indicatorilor	Cod indicator	Prevederi bugetare		Drepturi constatate			Incasari realizate	Stingeri pe alte cai decat incasari	Drepturi constatate de incasat
		anuale aprobate la finele perioadei de raportare	trimestriale cumulate	Total, din care:	din anii precedenti	din anul curent			
A	B	1	2	3=4+5	4	5	6	7	8=3-6-7
VENITURI -TOTAL(cod 00.02+00.15+00.16+00.17+45.02)	000102	222,485,290	174,107,390	128,792,615	7,888,392	120,904,223	136,634,582	9,667,220	-17,509,187
VENITURI PROPRII (cod 00.02-11.02-□ 37.02+ 00.15+00.16)	4802	24,635,840	18,589,340	21,147,852	2,087,498	19,060,354	42,742,238	-124,343	-21,470,043
I. VENITURI CURENTE (cod 00.03+00.12)	0002	72,267,970	54,317,470	54,122,203	1,184,212	52,937,991	52,919,990	145,252	1,056,961
A. VENITURI FISCALE (cod 00.04+06.02+00.09+00.10+00.11)	0003	69,978,560	52,482,060	51,045,920	47,109	50,998,811	50,996,423	44,282	5,215
A1. IMPOZIT PE VENIT, PROFIT SI CASTIGURI DIN CAPITAL (cod 00.05+00.06+00.07)	0004	21,075,000	15,806,250	16,547,788		16,547,788	16,547,788		
A1.2. IMPOZIT PE VENIT, PROFIT SI CASTIGURI DIN CAPITAL DE LA PERSOANE FIZICE(cod 03.02+04.02)	0006	21,075,000	15,806,250	16,547,788		16,547,788	16,547,788		
Cote si sume defalcate din impozitul pe venit (cod 04.02.01+04.02.04)	0402	21,075,000	15,806,250	16,547,788		16,547,788	16,547,788		
Cote defalcate din impozitul pe venit	040201	14,595,000	10,946,250	11,459,687		11,459,687	11,459,687		
Sume alocate din cotele defalcate din impozitul pe venit pentru echilibrarea bugetelor locale	040204	6,480,000	4,860,000	5,088,101		5,088,101	5,088,101		
A4.IMPOZITE SI TAXE PE BUNURI SI SERVICII (cod 11.02+12.02+15.02+16.02)	0010	48,903,560	36,675,810	34,498,132	47,109	34,451,023	34,448,635	44,282	5,215
Sume defalcate din TVA (cod 11.02.01+11.02.02+11.02.05 + 11.02.06)	1102	47,788,560	35,839,560	33,860,000		33,860,000	33,860,000		
Sume defalcate din taxa pe valoarea adaugata pentru finantarea cheltuielilor descentralizate la nivelul judetelor	110201	32,497,000	24,678,000	24,613,000		24,613,000	24,613,000		
Sume defalcate din taxa pe valoarea adaugata pentru drumuri	110205	6,286,000	4,720,000	4,720,000		4,720,000	4,720,000		
Sume defalcate din taxa pe valoarea adaugata pentru echilibrarea bugetelor locale	110206	9,005,560	6,441,560	4,527,000		4,527,000	4,527,000		

A	B	1	2	3=4+5	4	5	6	7	8=3-6-7
Taxe pe utilizarea bunurilor, autorizarea utilizarii bunurilor sau pe desfasurarea de activitati (cod 16.02.02+16.02.03+16.02.50)	1602	1,115,000	836,250	638,132	47,109	591,023	588,635	44,282	5,215
Impozit pe mijloacele de transport (cod 16.02.02.01+16.02.02.02)	160202	820,000	615,000	488,993		488,993	488,993		
Impozit pe mijloacele de transport detinute de persoane fizice	16020201	40,000	30,000	26,111		26,111	26,111		
Impozit pe mijloacele de transport detinute de persoane juridice	16020202	780,000	585,000	462,882		462,882	462,882		
Taxe si tarife pentru eliberarea de licente si autorizatii de functionare	160203	30,000	22,500	10,080		10,080	10,080		
Alte taxe pe utilizarea bunurilor, autorizarea utilizarii bunurilor sau pe desfasurarea de activitati	160250	265,000	198,750	139,059	47,109	91,950	89,562	44,282	5,215
C. VENITURI NEFISCALE (cod 00.13+00.14)	0012	2,289,410	1,835,410	3,076,283	1,137,103	1,939,180	1,923,567	100,970	1,051,746
C1. VENITURI DIN PROPRIETATE (cod 30.02+31.02)	0013	769,270	614,270	823,656	187,611	636,045	648,167	77,139	98,350
Venituri din proprietate (cod 30.02.01+30.02.05+30.02.08+30.02.50)	3002	769,270	614,270	823,656	187,611	636,045	648,167	77,139	98,350
Venituri din concesiuni si inchirieri (cod 30.02.05.30)	300205	620,000	465,000	674,387	187,611	486,776	498,898	77,139	98,350
Alte venituri din concesiuni si inchirieri de catre institutiile publice	30020530	620,000	465,000	674,387	187,611	486,776	498,898	77,139	98,350
Venituri din dividende (cod 30.02.08.02+30.02.08.03)	300208	149,270	149,270	149,269		149,269	149,269		
Dividende de la societatile si companiile nationale si societatile cu capital majoritar de stat	30020803	149,270	149,270	149,269		149,269	149,269		
C2. VANZARI DE BUNURI SI SERVICII (cod 33.02+34.02+35.02+36.02+37.02)	0014	1,520,140	1,221,140	2,252,627	949,492	1,303,135	1,275,400	23,831	953,396
Venituri din prestari de servicii si alte activitati (cod 33.02.08+33.02.10+33.02.12+33.02.24+33.02.27+33.02.28+33.02.50)	3302	765,000	581,000	594,535	8,605	585,930	584,930		9,605
Venituri din prestari de servicii	330208	600,000	450,000	458,016		458,016	458,016		
Contributia lunara a parintilor pentru intretinerea copiilor in unitatile de protectie sociala	330227			10,405	8,605	1,800	800		9,605
Alte venituri din prestari de servicii si alte activitati	330250	165,000	131,000	126,114		126,114	126,114		
Amenzi, penalitati si confiscari (cod 35.02.01 la 35.02.03+35.02.50)	3502	35,150	35,150	958,739	931,868	26,871	35,148	22,962	900,629
Venituri din amenzi si alte sanctiuni aplicate potrivit dispozitiilor legale (cod 35.02.01.02)	350201	35,150	35,150	958,739	931,868	26,871	35,148	22,962	900,629
Venituri din amenzi si alte sanctiuni aplicate de catre alte institutii de specialitate	35020102	35,150	35,150	958,739	931,868	26,871	35,148	22,962	900,629

A	B	1	2	3=4+5	4	5	6	7	8=3-6-7
Diverse venituri (cod 36.02.01+36.02.05+36.02.06+36.02.07+36.02.11+36.02.14+36.02.22+36.02.23+36.02.50)	3602	460,000	345,000	415,873	9,019	406,854	371,842	869	43,162
Alte venituri	360250	460,000	345,000	415,873	9,019	406,854	371,842	869	43,162
Transferuri voluntare, altele decat subventiile (cod 37.02.01+37.02.03 la 37.02.05+37.02.50)	3702	259,990	259,990	283,480		283,480	283,480		
Donatii si sponsorizari	370201	259,990	259,990	283,480		283,480	283,480		
Varsaminte din sectiunea de functionare pentru finantarea sectiunii de dezvoltare a bugetului local (cu semnul minus)	370203	-9,978,210	-5,667,980						
Varsaminte din sectiunea de functionare	370204	9,978,210	5,667,980						
II. VENITURI DIN CAPITAL (cod 39.02)	0015	416,420	371,420	1,169,129	903,286	265,843	529,119	-269,595	909,605
Venituri din valorificarea unor bunuri (cod 39.02.01+39.02.03+39.02.04+ 39.02.07+39.02.10)	3902	416,420	371,420	1,169,129	903,286	265,843	529,119	-269,595	909,605
Venituri din valorificarea unor bunuri ale institutiilor publice	390201			39,984		39,984	18,638		21,346
Venituri din vanzarea unor bunuri apartinand domeniului privat al statului sau al unitatilor administrativ-teritoriale	390207	416,420	371,420	1,129,145	903,286	225,859	510,481	-269,595	888,259
III. OPERATIUNI FINANCIARE (cod 40.02+41.02)	0016						23,436,609		-23,436,609
Incasari din rambursarea imprumuturilor acordate (cod 40.02.06+40.02.07+40.02.10+40.02.11+40.02.13+40.02.14+40.02.50)	4002						23,436,609		-23,436,609
Sume din excedentul bugetului local utilizate pentru finantarea cheltuielilor sectiunii de dezvoltare	400214						23,436,609		-23,436,609
IV. SUBVENTII (cod 00.18)	0017	84,322,900	67,912,810	46,282,654	1,169,486	45,113,168	45,437,745	-159,405	1,004,314
SUBVENTII DE LA ALTE NIVELE ALE ADMINISTRATIEI PUBLICE (cod 42.02+43.02)	0018	84,322,900	67,912,810	46,282,654	1,169,486	45,113,168	45,437,745	-159,405	1,004,314
Subventii de la bugetul de stat (cod 42.02.01+42.02.05+42.02.10+42.02.12 la 42.02.21+ 42.02.28+42.02.29+42.02.32 la 42.02.36+42.02.40 la 42.02.42+42.02.44 la 42.02.46+42.02.51+42.02.52+42.02.54+42.02.55+42.02.62+42.02 la 42.02.67)	4202	84,322,900	67,912,810	46,282,654	1,169,486	45,113,168	45,437,745	-159,405	1,004,314
Subventii de la bugetul de stat catre bugetele locale necesare sustinerii derularii proiectelor finantate din fonduri externe nerambursabile (FEN) postaderare	420220	35,633,000	29,840,000	12,175,023	1,169,486	11,005,537	11,023,676	147,033	1,004,314
Finantarea drepturilor acordate persoanelor cu handicap	420221	42,384,000	32,541,200	31,243,867		31,243,867	31,243,867		
Subventii din bugetul de stat pentru finantarea unitatilor de asistenta medico-sociale	420235	228,000	171,000	172,000		172,000	172,000		
Sume primite de la administratiile locale in cadrul	420242	160,000	100,000	45,045		45,045	45,045		

A	B	1	2	3=4+5	4	5	6	7	8=3-6-7
programele FEAGA implementate de APIA									
Subventii din bugetul de stat pentru finantarea camerelor agricole	420244	484,200	403,960	368,000		368,000	368,000		
Sume alocate din bugetul de stat aferente corectiilor financiare	420262						306,438	-306,438	
Finantarea Programului National de Dezvoltare Locala	420265	5,433,700	4,856,650	2,278,719		2,278,719	2,278,719		
Sume primite de la UE/alti donatori in contul platilor efectuate si prefinantari (cod 45.02.01 la 45.02.05+45.02.07+45.02.08+45.02.15 la 45.02.21)	4502	65,478,000	51,505,690	27,218,629	4,631,408	22,587,221	14,311,119	9,950,968	2,956,542
Fondul European de Dezvoltare Regionala (cod 45.02.01.01 la 45.02.01.03)	450201	65,478,000	51,505,690	27,218,629	4,631,408	22,587,221	14,311,119	9,950,968	2,956,542
Sume primite in contul platilor efectuate in anul curent	45020101	6,565,900	5,934,730	22,748,334	4,631,408	18,116,926	13,304,027	6,487,765	2,956,542
Sume primite in contul platilor efectuate in anii anteriori	45020102	58,912,100	45,570,960	4,470,295		4,470,295	1,007,092	3,463,203	
VENITURILE SECTIUNII DE FUNCTIONARE (cod 00.02+00.16+00.17) - TOTAL	000102	105,545,960	81,865,650	85,951,115	1,184,212	84,766,903	84,748,902	145,252	1,056,961
VENITURI PROPRII (00.02-11.02-37.02+00.16)	4802	24,219,420	18,217,920	19,978,723	1,184,212	18,794,511	18,776,510	145,252	1,056,961
I. VENITURI CURENTE (cod 00.03+00.12)	0002	62,289,760	48,649,490	54,122,203	1,184,212	52,937,991	52,919,990	145,252	1,056,961
A. VENITURI FISCALE (cod 00.04+06.02+00.09+00.10+00.11)	0003	69,978,560	52,482,060	51,045,920	47,109	50,998,811	50,996,423	44,282	5,215
A1. IMPOZIT PE VENIT, PROFIT SI CASTIGURI DIN CAPITAL (cod 00.05+00.06+00.07)	0004	21,075,000	15,806,250	16,547,788		16,547,788	16,547,788		
A1.2. IMPOZIT PE VENIT, PROFIT SI CASTIGURI DIN CAPITAL DE LA PERSOANE FIZICE(cod 03.02+04.02)	0006	21,075,000	15,806,250	16,547,788		16,547,788	16,547,788		
Cote si sume defalcate din impozitul pe venit (cod 04.02.01+04.02.04)	0402	21,075,000	15,806,250	16,547,788		16,547,788	16,547,788		
Cote defalcate din impozitul pe venit	040201	14,595,000	10,946,250	11,459,687		11,459,687	11,459,687		
Sume alocate din cotele defalcate din impozitul pe venit pentru echilibrarea bugetelor locale	040204	6,480,000	4,860,000	5,088,101		5,088,101	5,088,101		
A4. IMPOZITE SI TAXE PE BUNURI SI SERVICII (cod 11.02+12.02+15.02+16.02)	0010	48,903,560	36,675,810	34,498,132	47,109	34,451,023	34,448,635	44,282	5,215
Sume defalcate din TVA (cod 11.02.01+11.02.02+11.02.05+11.02.06)	1102	47,788,560	35,839,560	33,860,000		33,860,000	33,860,000		
Sume defalcate din taxa pe valoarea adaugata pentru finantarea cheltuielilor descentralizate la nivelul judetelor	110201	32,497,000	24,678,000	24,613,000		24,613,000	24,613,000		
Sume defalcate din taxa pe valoarea adaugata pentru drumuri	110205	6,286,000	4,720,000	4,720,000		4,720,000	4,720,000		
Sume defalcate din taxa pe valoarea adaugata pentru	110206	9,005,560	6,441,560	4,527,000		4,527,000	4,527,000		


A	B	1	2	3=4+5	4	5	6	7	8=3-6-7
echilibrarea bugetelor locale									
Taxe pe utilizarea bunurilor, autorizarea utilizarii bunurilor sau pe desfasurarea de activitati (cod 16.02.02+16.02.03+16.02.50)	1602	1,115,000	836,250	638,132	47,109	591,023	588,635	44,282	5,215
Impozit pe mijloacele de transport (cod 16.02.02.01+16.02.02.02)	160202	820,000	615,000	488,993		488,993	488,993		
Impozit pe mijloacele de transport detinute de persoane fizice	16020201	40,000	30,000	26,111		26,111	26,111		
Impozit pe mijloacele de transport detinute de persoane juridice	16020202	780,000	585,000	462,882		462,882	462,882		
Taxe si tarife pentru eliberarea de licente si autorizatii de functionare	160203	30,000	22,500	10,080		10,080	10,080		
Alte taxe pe utilizarea bunurilor, autorizarea utilizarii bunurilor sau pe desfasurarea de activitati	160250	265,000	198,750	139,059	47,109	91,950	89,562	44,282	5,215
C. VENITURI NEFISCALE (cod 00.13+00.14)	0012	-7,688,800	-3,832,570	3,076,283	1,137,103	1,939,180	1,923,567	100,970	1,051,746
C1. VENITURI DIN PROPRIETATE (cod 30.02+31.02)	0013	769,270	614,270	823,656	187,611	636,045	648,167	77,139	98,350
Venituri din proprietate (cod 30.02.01+30.02.05+30.02.08+30.02.50)	3002	769,270	614,270	823,656	187,611	636,045	648,167	77,139	98,350
Venituri din concesiuni si inchirieri (cod 30.02.05.30)	300205	620,000	465,000	674,387	187,611	486,776	498,898	77,139	98,350
Alte venituri din concesiuni si inchirieri de catre institutiile publice	30020530	620,000	465,000	674,387	187,611	486,776	498,898	77,139	98,350
Venituri din dividende (cod 30.02.08.02+30.02.08.03)	300208	149,270	149,270	149,269		149,269	149,269		
Dividende de la societatile si companiile nationale si societatile cu capital majoritar de stat	30020803	149,270	149,270	149,269		149,269	149,269		
C2. VANZARI DE BUNURI SI SERVICII (cod 33.02+34.02+35.02+36.02+37.02)	0014	-8,458,070	-4,446,840	2,252,627	949,492	1,303,135	1,275,400	23,831	953,396
Venituri din prestari de servicii si alte activitati (cod 33.02.08+33.02.10+33.02.12+33.02.24+33.02.27+33.02.28+33.02.50)	3302	765,000	581,000	594,535	8,605	585,930	584,930		9,605
Venituri din prestari de servicii	330208	600,000	450,000	458,016		458,016	458,016		
Contributia lunara a parintilor pentru intretinerea copiilor in unitatile de protectie sociala	330227			10,405	8,605	1,800	800		9,605
Alte venituri din prestari de servicii si alte activitati	330250	165,000	131,000	126,114		126,114	126,114		
Amenzi, penalitati si confiscari (cod 35.02.01 la 35.02.03+35.02.50)	3502	35,150	35,150	958,739	931,868	26,871	35,148	22,962	900,629
Venituri din amenzi si alte sanctiuni aplicate potrivit dispozitiilor legale (cod 35.02.01.02)	350201	35,150	35,150	958,739	931,868	26,871	35,148	22,962	900,629
Venituri din amenzi si alte sanctiuni aplicate de catre alte	35020102	35,150	35,150	958,739	931,868	26,871	35,148	22,962	900,629

A	B	1	2	3=4+5	4	5	6	7	8=3-6-7
instituti de specialitate									
Diverse venituri (cod 36.02.01+36.02.05+36.02.06+36.02.11+36.02.14+36.02.50)	3602	460,000	345,000	415,873	9,019	406,854	371,842	869	43,162
Alte venituri	360250	460,000	345,000	415,873	9,019	406,854	371,842	869	43,162
Transferuri voluntare, altele decat subventiile (cod 37.02.01+37.02.03+37.02.50)	3702	-9,718,220	-5,407,990	283,480		283,480	283,480		
Donatii si sponsorizari	370201	259,990	259,990	283,480		283,480	283,480		
Varsaminte din sectiunea de functionare pentru finantarea sectiunii de dezvoltare a bugetului local (cu semnul minus)	370203	-9,978,210	-5,667,980						
IV. SUBVENTII (cod 00.18)	0017	43,256,200	33,216,160	31,828,912		31,828,912	31,828,912		
SUBVENTII DE LA ALTE NIVELE ALE ADMINISTRATIEI PUBLICE (cod 42.02+43.02)	0018	43,256,200	33,216,160	31,828,912		31,828,912	31,828,912		
Subventii de la bugetul de stat (cod 42.02.21+42.02.28+42.02.32 la 42.02.36+42.02.41+ 42.02.42+42.02.44 la 42.02.46+42.02.51+42.02.54+42.02.63+42.02.64)	4202	43,256,200	33,216,160	31,828,912		31,828,912	31,828,912		
Finantarea drepturilor acordate persoanelor cu handicap	420221	42,384,000	32,541,200	31,243,867		31,243,867	31,243,867		
Subventii din bugetul de stat pentru finantarea unitatilor de asistenta medico-sociale	420235	228,000	171,000	172,000		172,000	172,000		
Sume primite de la administratiile locale in cadrul programelor FEAGA implementate de APIA	420242	160,000	100,000	45,045		45,045	45,045		
Subventii din bugetul de stat pentru finantarea camerelor agricole	420244	484,200	403,960	368,000		368,000	368,000		
VENITURILE SECTIUNII DE DEZVOLTARE (00.02+00.15+00.16+00.17+45.02) - TOTAL	000102	116,939,330	92,241,740	42,841,500	6,704,180	36,137,320	51,885,680	9,521,968	-18,566,148
VENITURI PROPRII (cod 00.02-11.02-37.02+00.15+00.16)	4802	416,420	371,420	1,169,129	903,286	265,843	23,965,728	-269,595	-22,527,004
I. VENITURI CURENTE (cod 00.03+00.12)	0002	9,978,210	5,667,980						
C. VENITURI NEFISCALE (cod 00.14)	0012	9,978,210	5,667,980						
C2. VANZARI DE BUNURI SI SERVICII (cod 36.02+37.02)	0014	9,978,210	5,667,980						
Transferuri voluntare, altele decat subventiile (cod 37.02.04+37.02.05)	3702	9,978,210	5,667,980						
Varsaminte din sectiunea de functionare	370204	9,978,210	5,667,980						
II. VENITURI DIN CAPITAL (cod 39.02)	0015	416,420	371,420	1,169,129	903,286	265,843	529,119	-269,595	909,605
Venituri din valorificarea unor bunuri (cod 39.02.01+39.02.03+39.02.04+39.02.07+39.02.10)	3902	416,420	371,420	1,169,129	903,286	265,843	529,119	-269,595	909,605
Venituri din valorificarea unor bunuri ale institutiilor publice	390201			39,984		39,984	18,638		21,346
Venituri din vanzarea unor bunuri apartinand domeniului privat al statului sau al unitatilor administrativ-teritoriale	390207	416,420	371,420	1,129,145	903,286	225,859	510,481	-269,595	888,259

A	B	1	2	3=4+5	4	5	6	7	8=3-6-7
III. OPERATIUNI FINANCIARE (cod 40.02+41.02)	0016						23,436,609		-23,436,609
Încasari din rambursarea împrumuturilor acordate (cod 40.02.13+40.02.14+40.02.16)	4002						23,436,609		-23,436,609
Sume din excedentul bugetului local utilizate pentru finantarea cheltuielilor sectiunii de dezvoltare	400214						23,436,609		-23,436,609
IV. SUBVENTII (cod 00.18)	0017	41,066,700	34,696,650	14,453,742	1,169,486	13,284,256	13,608,833	-159,405	1,004,314
SUBVENTII DE LA ALTE NIVELE ALE ADMINISTRATIEI PUBLICE (cod 42.02)	0018	41,066,700	34,696,650	14,453,742	1,169,486	13,284,256	13,608,833	-159,405	1,004,314
Subventii de la bugetul de stat (cod 42.02.01+42.02.05+42.02.10+42.02.12 la 42.02.20+42.02.29+ 42.02.40+42.02.51+42.02.52+42.02.55+ 42.02.62+42.02.63+42.02.65+ 42.02.67)	4202	41,066,700	34,696,650	14,453,742	1,169,486	13,284,256	13,608,833	-159,405	1,004,314
Subventii de la bugetul de stat catre bugetele locale necesare sustinerii derularii proiectelor finantate din fonduri externe nerambursabile (FEN) postaderare	420220	35,633,000	29,840,000	12,175,023	1,169,486	11,005,537	11,023,676	147,033	1,004,314
Sume alocate din bugetul de stat aferente corectiilor financiare	420262						306,438	-306,438	
Finantarea Programului National de Dezvoltare Locala	420265	5,433,700	4,856,650	2,278,719		2,278,719	2,278,719		
Sume primite de la UE/alti donatori în contul platilor efectuate si prefinantari (cod 45.02.01 la 45.02.05+45.02.07+45.02.08+45.02.15 la 45.02.21)	4502	65,478,000	51,505,690	27,218,629	4,631,408	22,587,221	14,311,119	9,950,968	2,956,542
Fondul European de Dezvoltare Regionala (cod 45.02.01.01 la 45.02.01.03)	450201	65,478,000	51,505,690	27,218,629	4,631,408	22,587,221	14,311,119	9,950,968	2,956,542
Sume primite în contul platilor efectuate în anul curent	45020101	6,565,900	5,934,730	22,748,334	4,631,408	18,116,926	13,304,027	6,487,765	2,956,542
Sume primite în contul platilor efectuate în anii anteriori	45020102	58,912,100	45,570,960	4,470,295		4,470,295	1,007,092	3,463,203	

Conducatorul institutiei

MARC TIBERIU



Conducatorul compartimentului
financiar-contabil
MARUSCA LEONTINA

CONTUL DE EXECUTIE A BUGETULUI LOCAL- CHELTUIELI

la data de 30.09.2014

Cod 21

-lei-

Denumirea indicatorilor *)	Cod indicator	Credite de angajament	Credite bugetare		Angajamente bugetare	Angajamente legale	Plati efectuate	Angajamente legale de platit	Cheltuieli efective
			anuale aprobate la finele perioadei de raportare	trimestriale cumulate					
A	B	1	2	3	4	5	6	7=5-6	8
TOTAL CHELTUIELI (cod 50.02+59.02+63.02+70.02+74.02+79.02)	4902		245,891,176	197,449,690	241,429,060	241,429,060	107,899,148	133,529,912	74,853,978
Partea I-a SERVICII PUBLICE GENERALE (cod 51.02+54.02+55.02+56.02)	5002		9,806,621	7,661,250	8,077,081	8,077,081	5,017,039	3,060,042	4,971,310
Autoritati publice si actiuni externe (cod 51.02.01)	5102		8,113,081	6,619,360	7,554,081	7,554,081	4,632,039	2,922,042	4,586,310
Autoritati executive si legislative (cod 51.02.01.03)	510201		8,113,081	6,619,360	7,554,081	7,554,081	4,632,039	2,922,042	4,586,310
Autoritati executive	51020103		8,113,081	6,619,360	7,554,081	7,554,081	4,632,039	2,922,042	4,586,310
Alte servicii publice generale (cod 54.02.05 la 54.02.07+54.02.10+54.02.50)	5402		1,693,540	1,041,890	523,000	523,000	385,000	138,000	385,000
Fond de rezerva bugetara la dispozitia autoritatilor locale	540205		1,170,540	624,390					
Servicii publice comunitare de evidenta a persoanelor	540210		523,000	417,500	523,000	523,000	385,000	138,000	385,000
Partea a II-a APARARE, ORDINE PUBLICA SI SIGURANTA NATIONALA (60.02+61.02)	5902		355,000	306,730	306,730	306,730	246,573	60,157	251,084
Aparare (cod 60.02.02)	6002		285,000	251,500	251,500	251,500	217,191	34,309	216,612
Aparare nationala	600202		285,000	251,500	251,500	251,500	217,191	34,309	216,612
Ordine publica si siguranta nationala (cod 61.02.03 +61.02.05+61.02.50)	6102		70,000	55,230	55,230	55,230	29,382	25,848	34,472
Protectie civila si protectia contra incendiilor (protectie civila nonmilitara)	610205		70,000	55,230	55,230	55,230	29,382	25,848	34,472
Partea a III-a CHELTUIELI SOCIAL-CULTURALE(cod 65.02+66.02+67.02+68.02)	6302		116,186,496	86,666,160	115,167,616	115,167,616	64,523,177	50,644,439	63,192,980
Invatamant (cod 65.02.03 la 65.02.05+65.02.07+65.02.11+65.02.50)	6502		10,791,673	7,856,650	10,653,423	10,653,423	7,604,309	3,049,114	7,685,350

A	B	1	2	3	4	5	6	7=5-6	8
Invatamant prescolar si primar (cod 65.02.03.01+65.02.03.02)	650203		3,231,000	2,171,000	3,231,000	3,231,000	2,146,851	1,084,149	2,114,440
Invatamant prescolar	65020301		933,000	596,000	933,000	933,000	587,591	345,409	577,156
Invatamant primar	65020302		2,298,000	1,575,000	2,298,000	2,298,000	1,559,260	738,740	1,537,284
Invatamant secundar (cod 65.02.04.01 la 65.02.04.03)	650204		2,050,000	1,402,000	2,050,000	2,050,000	1,374,346	675,654	1,347,400
Invatamant secundar inferior	65020401		2,050,000	1,402,000	2,050,000	2,050,000	1,374,346	675,654	1,347,400
Invatamant nedefinibil prin nivel (cod 65.02.07.04)	650207		5,500,673	4,273,650	5,362,423	5,362,423	4,082,112	1,280,311	4,222,510
Invatamant special	65020704		5,500,673	4,273,650	5,362,423	5,362,423	4,082,112	1,280,311	4,222,510
Alte cheltuieli in domeniul invatamantului	650250		10,000	10,000	10,000	10,000	1,000	9,000	1,000
Sanatate (cod 66.02.06+66.02.08+66.02.50)	6602		2,238,000	2,181,000	2,238,000	2,238,000	1,060,233	1,177,767	1,101,433
Servicii medicale in unitati sanitare cu paturi (cod 66.02.06.01+66.02.06.03)	660206		2,238,000	2,181,000	2,238,000	2,238,000	1,060,233	1,177,767	1,101,433
Spitale generale	66020601		2,010,000	2,010,000	2,010,000	2,010,000	900,000	1,110,000	941,200
Unitati medico-sociale	66020603		228,000	171,000	228,000	228,000	160,233	67,767	160,233
Cultura, recreere si religie (cod 67.02.03+67.02.05+67.02.06+67.02.50)	6702		38,374,387	25,313,950	38,324,887	38,324,887	8,592,197	29,732,690	8,075,339
Servicii culturale (cod 67.02.03.02 la 67.02.03.08+67.02.03.12+67.02.03.30)	670203		5,069,387	4,024,070	5,022,387	5,022,387	3,874,376	1,148,011	3,814,829
Biblioteci publice comunale, oratenesti, municipale	67020302		1,412,913	1,116,910	1,365,913	1,365,913	985,902	380,011	924,829
Muzee	67020303		1,995,000	1,595,000	1,995,000	1,995,000	1,580,000	415,000	1,580,000
Alte servicii culturale	67020330		1,661,474	1,312,160	1,661,474	1,661,474	1,308,474	353,000	1,310,000
Servicii recreative si sportive (cod 67.02.05.01 la 67.02.05.03)	670205		10,000	7,500	7,500	7,500	3,009	4,491	3,009
Tineret	67020502		10,000	7,500	7,500	7,500	3,009	4,491	3,009
Alte servicii in domeniile culturii, recreerii si religiei	670250		33,295,000	21,282,380	33,295,000	33,295,000	4,714,812	28,580,188	4,257,501
Asigurari si asistenta sociala (cod 68.02.04 la 68.02.06+68.02.10+68.02.11+68.02.12+68.02.15+68.02.50)	6802		64,782,436	51,314,560	63,951,306	63,951,306	47,266,438	16,684,868	46,330,858
Asistenta sociala in caz de boli si invaliditati (cod 68.02.05.02)	680205		9,651,885	8,263,430	9,183,405	9,183,405	6,691,969	2,491,436	6,322,566
Asistenta sociala in caz de invaliditate	68020502		9,651,885	8,263,430	9,183,405	9,183,405	6,691,969	2,491,436	6,322,566
Asistenta sociala pentru familie si copii	680206		11,475,655	9,305,040	11,125,805	11,125,805	8,182,958	2,942,847	8,461,522
Unitati de asistenta medico-sociale	680212		436,890	370,890	436,890	436,890	333,062	103,828	333,062
Prevenirea excluderii sociale (cod 68.02.15.01+68.02.15.02)	680215		42,384,006	32,541,200	42,371,206	42,371,206	31,224,449	11,146,757	31,213,708
Ajutor social	68021501		42,384,006	32,541,200	42,371,206	42,371,206	31,224,449	11,146,757	31,213,708
Alte cheltuieli în domeniul asigurarilor si asistentei sociale (cod 68.02.50.50)	680250		834,000	834,000	834,000	834,000	834,000		

A	B	1	2	3	4	5	6	7=5-6	8
Alte cheltuieli în domeniul asistentei sociale	68025050		834,000	834,000	834,000	834,000	834,000		
Partea a IV-a SERVICII SI DEZVOLTARE PUBLICA, LOCUINTE, MEDIU SI APE (cod 70.02+74.02)	6902		91,049,330	78,529,650	91,049,330	91,049,330	28,060,419	62,988,911	213,164
Locuinte, servicii si dezvoltare publica (cod 70.02.03+70.02.05 la 70.02.07+70.02.50)	7002		169,600	130,900	169,600	169,600	116,100	53,500	
Alimentari cu apa si amenajari hidrotehnice (cod 70.02.05.01+70.02.05.02)	700205		169,600	130,900	169,600	169,600	116,100	53,500	
Alimentare cu apa	70020501		169,600	130,900	169,600	169,600	116,100	53,500	
Protectia mediului (cod 74.02.03+74.02.05+74.02.06)	7402		90,879,730	78,398,750	90,879,730	90,879,730	27,944,319	62,935,411	213,164
Salubritate si gestiunea deseurilor (cod 74.02.05.01+74.02.05.02)	740205		90,879,730	78,398,750	90,879,730	90,879,730	27,944,319	62,935,411	213,164
Colectarea, tratarea si distrugerea deseurilor	74020502		90,879,730	78,398,750	90,879,730	90,879,730	27,944,319	62,935,411	213,164
Partea a V-a ACTIUNI ECONOMICE (80.02+81.02+83.02+84.02+87.02)	7902		28,493,729	24,285,900	26,828,303	26,828,303	10,051,940	16,776,363	6,225,440
Actiuni generale economice, comerciale si de munca (cod 80.02.01)	8002		11,890,100	9,795,290	11,824,304	11,824,304	4,204,316	7,619,988	2,855,362
Actiuni generale economice si comerciale (cod 80.02.01.06+80.02.01.09+80.02.01.10+80.02.01.30)	800201		11,890,100	9,795,290	11,824,304	11,824,304	4,204,316	7,619,988	2,855,362
Programe de dezvoltare regionala si sociala	80020110		9,500,100	7,983,290	9,440,100	9,440,100	2,433,621	7,006,479	695,164
Alte cheltuieli pentru actiuni generale economice si comerciale	80020130		2,390,000	1,812,000	2,384,204	2,384,204	1,770,695	613,509	2,160,198
Agricultura, silvicultura, piscicultura si vanatoare (cod 83.02.03)	8302		484,200	403,960	484,200	484,200	368,000	116,200	368,000
Agricultura (cod 83.02.03.03+83.02.03.07+83.02.03.30)	830203		484,200	403,960	484,200	484,200	368,000	116,200	368,000
Camere agricole	83020307		484,200	403,960	484,200	484,200	368,000	116,200	368,000
Transporturi (cod 84.02.03+84.02.04+84.02.06+84.02.50)	8402		16,119,429	14,086,650	14,519,799	14,519,799	5,479,624	9,040,175	3,002,078
Transport rutier (cod 84.02.03.01 la 84.02.03.03)	840203		16,119,429	14,086,650	14,519,799	14,519,799	5,479,624	9,040,175	3,002,078
Drumuri si poduri	84020301		16,119,429	14,086,650	14,519,799	14,519,799	5,479,624	9,040,175	3,002,078
CHELTUIELILE SECTIUNII DE FUNCTIONARE (cod 50.02+59.02+63.02+70.02+74.02+79.02)	4902		104,675,536	81,025,960	100,213,420	100,213,420	72,627,729	27,585,691	73,265,282
Partea I-a SERVICII PUBLICE GENERALE (cod 51.02+54.02+55.02+56.02)	5002		9,261,621	7,126,750	7,532,081	7,532,081	4,856,406	2,675,675	4,749,789
Autoritati publice si actiuni externe (cod 51.02.01)	5102		7,568,081	6,084,860	7,009,081	7,009,081	4,471,406	2,537,675	4,364,789
Autoritati executive si legislative (cod 51.02.01.03)	510201		7,568,081	6,084,860	7,009,081	7,009,081	4,471,406	2,537,675	4,364,789
Autoritati executive	51020103		7,568,081	6,084,860	7,009,081	7,009,081	4,471,406	2,537,675	4,364,789
Alte servicii publice generale (cod 54.02.05 la	5402		1,693,540	1,041,890	523,000	523,000	385,000	138,000	385,000

A	B	1	2	3	4	5	6	7=5-6	8
54.02.07+54.02.10+54.02.50)									
Fond de rezerva bugetara la dispozitia autoritatilor locale	540205		1,170,540	624,390					
Servicii publice comunitare de evidenta a persoanelor	540210		523,000	417,500	523,000	523,000	385,000	138,000	385,000
Partea a II-a APARARE, ORDINE PUBLICA SI SIGURANTA NATIONALA (60.02+61.02)	5902		355,000	306,730	306,730	306,730	246,573	60,157	245,014
Aparare (cod 60.02.02)	6002		285,000	251,500	251,500	251,500	217,191	34,309	212,385
Aparare nationala	600202		285,000	251,500	251,500	251,500	217,191	34,309	212,385
Ordine publica si siguranta nationala (cod 61.02.03+61.02.05+61.02.50)	6102		70,000	55,230	55,230	55,230	29,382	25,848	32,629
Protectie civila si protectia contra incendiilor (protectie civila nonmilitara)	610205		70,000	55,230	55,230	55,230	29,382	25,848	32,629
Partea a III-a CHELTUIELI SOCIAL-CULTURALE(cod 65.02+66.02+67.02+68.02)	6302		85,922,316	66,895,180	84,903,436	84,903,436	61,706,999	23,196,437	62,047,303
Invatamant (cod 65.02.03 la 65.02.05+65.02.07+65.02.11+65.02.50)	6502		10,791,673	7,856,650	10,653,423	10,653,423	7,604,309	3,049,114	7,659,805
Invatamant prescolar si primar (cod 65.02.03.01+65.02.03.02)	650203		3,231,000	2,171,000	3,231,000	3,231,000	2,146,851	1,084,149	2,114,440
Invatamant prescolar	65020301		933,000	596,000	933,000	933,000	587,591	345,409	577,156
Invatamant primar	65020302		2,298,000	1,575,000	2,298,000	2,298,000	1,559,260	738,740	1,537,284
Invatamant secundar (cod 65.02.04.01 la 65.02.04.03)	650204		2,050,000	1,402,000	2,050,000	2,050,000	1,374,346	675,654	1,347,400
Invatamant secundar inferior	65020401		2,050,000	1,402,000	2,050,000	2,050,000	1,374,346	675,654	1,347,400
Invatamant nedefinibil prin nivel (cod 65.02.07.04)	650207		5,500,673	4,273,650	5,362,423	5,362,423	4,082,112	1,280,311	4,196,965
Invatamant special	65020704		5,500,673	4,273,650	5,362,423	5,362,423	4,082,112	1,280,311	4,196,965
Alte cheltuieli in domeniul invatamantului	650250		10,000	10,000	10,000	10,000	1,000	9,000	1,000
Sanatate (cod 66.02.06+66.02.08+66.02.50)	6602		711,200	654,200	711,200	711,200	160,233	550,967	160,233
Servicii medicale in unitati sanitare cu paturi (cod 66.02.06.01+66.02.06.03)	660206		711,200	654,200	711,200	711,200	160,233	550,967	160,233
Spitale generale	66020601		483,200	483,200	483,200	483,200		483,200	
Unitati medico-sociale	66020603		228,000	171,000	228,000	228,000	160,233	67,767	160,233
Cultura, recreere si religie (cod 67.02.03+67.02.05+67.02.06+67.02.50)	6702		11,121,007	8,553,770	11,071,507	11,071,507	8,110,019	2,961,488	8,068,129
Servicii culturale (cod 67.02.03.02 la 67.02.03.08+67.02.03.12+67.02.03.30)	670203		5,015,007	3,969,690	4,968,007	4,968,007	3,849,210	1,118,797	3,807,619
Biblioteci publice comunale, orasenesti, municipale	67020302		1,358,533	1,062,530	1,311,533	1,311,533	960,736	350,797	917,619
Muzee	67020303		1,995,000	1,595,000	1,995,000	1,995,000	1,580,000	415,000	1,580,000

A	B	1	2	3	4	5	6	7=5-6	8
Alte servicii culturale	67020330		1,661,474	1,312,160	1,661,474	1,661,474	1,308,474	353,000	1,310,000
Servicii recreative si sportive (cod 67.02.05.01 la 67.02.05.03)	670205		10,000	7,500	7,500	7,500	3,009	4,491	3,009
Tineret	67020502		10,000	7,500	7,500	7,500	3,009	4,491	3,009
Alte servicii in domeniile culturii, recreerii si religiei	670250		6,096,000	4,576,580	6,096,000	6,096,000	4,257,800	1,838,200	4,257,501
Asigurari si asistenta sociala (cod 68.02.04 la 68.02.06 +68.02.10+68.02.11+68.02.12+68.02.15+68.02.50)	6802		63,298,436	49,830,560	62,467,306	62,467,306	45,832,438	16,634,868	46,159,136
Asistenta sociala in caz de boli si invaliditati (cod 68.02.05.02)	680205		9,001,885	7,613,430	8,533,405	8,533,405	6,091,969	2,441,436	6,250,011
Asistenta sociala in caz de invaliditate	68020502		9,001,885	7,613,430	8,533,405	8,533,405	6,091,969	2,441,436	6,250,011
Asistenta sociala pentru familie si copii	680206		11,475,655	9,305,040	11,125,805	11,125,805	8,182,958	2,942,847	8,362,355
Unitati de asistenta medico-sociale	680212		436,890	370,890	436,890	436,890	333,062	103,828	333,062
Prevenirea excluderii sociale (cod 68.02.15.01+68.02.15.02)	680215		42,384,006	32,541,200	42,371,206	42,371,206	31,224,449	11,146,757	31,213,708
Ajutor social	68021501		42,384,006	32,541,200	42,371,206	42,371,206	31,224,449	11,146,757	31,213,708
Partea a V-a ACTIUNI ECONOMICE (80.02+81.02+83.02+84.02+87.02)	7902		9,136,599	6,697,300	7,471,173	7,471,173	5,817,751	1,653,422	6,223,176
Actiuni generale economice, comerciale si de munca (cod 80.02.01)	8002		3,353,040	2,589,340	3,287,244	3,287,244	2,445,295	841,949	2,853,098
Actiuni generale economice si comerciale (cod 80.02.01.06+ 80.02.01.09+ 80.02.01.10+ 80.02.01.30)	800201		3,353,040	2,589,340	3,287,244	3,287,244	2,445,295	841,949	2,853,098
Programe de dezvoltare regionala si sociala	80020110		963,040	777,340	903,040	903,040	674,600	228,440	694,600
Alte cheltuieli pentru actiuni generale economice si comerciale	80020130		2,390,000	1,812,000	2,384,204	2,384,204	1,770,695	613,509	2,158,498
Agricultura, silvicultura, piscicultura si vanatoare (cod 83.02.03)	8302		484,200	403,960	484,200	484,200	368,000	116,200	368,000
Agricultura (cod 83.02.03.03+83.02.03.07+83.02.03.30)	830203		484,200	403,960	484,200	484,200	368,000	116,200	368,000
Camere agricole	83020307		484,200	403,960	484,200	484,200	368,000	116,200	368,000
Transporturi (cod 84.02.03+84.02.04+84.02.06+84.02.50)	8402		5,299,359	3,704,000	3,699,729	3,699,729	3,004,456	695,273	3,002,078
Transport rutier (cod 84.02.03.01 la cod 84.02.03.03)	840203		5,299,359	3,704,000	3,699,729	3,699,729	3,004,456	695,273	3,002,078
Drumuri si poduri	84020301		5,299,359	3,704,000	3,699,729	3,699,729	3,004,456	695,273	3,002,078
CHELTUIELILE SECTIUNII DE DEZVOLTARE (cod 50.02+59.02+63.02+70.02+74.02+79.02)	4902		141,215,640	116,423,730	141,215,640	141,215,640	35,271,419	105,944,221	1,588,696
Partea I-a SERVICII PUBLICE GENERALE (cod 51.02+54.02)	5002		545,000	534,500	545,000	545,000	160,633	384,367	221,521
Autoritati publice si actiuni externe (cod 51.02.01)	5102		545,000	534,500	545,000	545,000	160,633	384,367	221,521
Autoritati executive si legislative (cod 51.02.01.03)	510201		545,000	534,500	545,000	545,000	160,633	384,367	221,521
Autoritati executive	51020103		545,000	534,500	545,000	545,000	160,633	384,367	221,521
Partea a II-a APARARE, ORDINE PUBLICA SI SIGURANTA	5902								6,070