


576-577-478/30.10.2018 BILANT



incheiat la 30.09.2018

- lei -


Nr. rand	Denumirea indicatorilor	Cod	Sold la:	
			inceputul anului	sfarsitul perioadei
A	B	C	1	2
	Active fixe necorporale (ct.2030000+2050000+2060000+2080100+2080200+ 2330000 -2800300-2800500-2800800-2900400-2900500-2900800-2930100*)	03	1433358	884237
	Instalatii tehnice, mijloace de transport, animale, plantatii, mobilier, aparatura birotica si alte active corporale (ct.2130100+2130200+2130300+2130400+2140000+ 2310000 -2810300-2810301-2810302-2810303-2810304-2810400-2910300- 2910301-2910302-2910303-2910304-2910400-2930200*)	04	42564258	59263718
	Terenuri si cladiri (cct. 2110100+2110200+2120101+2120102+2120201+2120301+ 2120401+2120501+2120601+2120901+2310000-2810100-2810200 -2810201-2810202-2810203-2810204-2810205-2810206-2810207- 2810208-2910100-2910200-2910201-2910202-2910203-2910204-2 910205-2910206-2910207-2910208-2930200)	05	1115803370	1122122400
	Active financiare necurente (investitii pe termen lung) peste un an (ct.2600100+2600200+2600300+2650000+ 2670201+ 2670202+ 2670203+2670204+2670205+2670208 -2960101-2960102 -2960103 -2960200), din care: 2678+2679- 296) din care:	07	915034	1115034
	Titluri de participare (ct.2600100+2600200+2600300-2960101-2960102-2960103)	08	915034	1115034
	Creante necurente – sume ce urmeaza a fi incasate dupa o perioada mai mare de un an (ct.4110201+4110208+4130200+4280202+4610201+ 4610209 - 4910200 - 4960200), din care:	09	327717	389670
	Creante comerciale necurente – sume ce urmeaza a fi incasate dupa o perioada mai mare de un an (ct 4110201+4110208+4610201+4610209 - 4910200 -4960200)	10	327717	389670
	TOTAL ACTIVE NECURENTE (rd.03+04+05+06+07+09)	15	1161043737	1183775059
	Stocuri (ct. 3010000+3020100+3020200+3020300+3020400+3020500+ 3020600+3020700+3020800+3020900+3030100+3030200+ 3040100+3040200+3050100+3050200+3070000+3090000+ 3310000+3320000+3410000+3450000+3460000+3470000+ 3490000+3510100+3510200+3540100+3540500+3540600+ 3560000+3570000+3580000+3590000+3610000+3710000+ 3810000+/-3480000+/-3780000-3910000-3920100-3920200-392030 0-3930000-3940100-3940500-3940600-3950100-3950200-3950300 -3950400-3950600-3950700-3950800-3960000-3970000-3970100- 3970200-3970300-3980000-4420803)	19	31805520	29732749
	Creante din operatiuni comerciale, avansuri si alte decontari (ct.2320000+2340000+4090101+4090102+4110101+ 4110108+ 4130100+ 4180000+4250000+4280102+ 4610101+ 4610109 +4730109**+4810101+ 4810102+ 4810103+4810200+ 4810300+4810900+ 4820000+ 4830000 + 4890000 - 4910100- 4960100+5120800), din care:	21	103997900	5306442
	Creante comerciale si avansuri (ct.2320000+2340000+4090101+4090102+ 4110101+ 4110108+ 4130100 +4180000+4610101+4610109 -4910100 - 4960100), din care :	22	6009370	2311471

A	B	C	1	2
	Creante bugetare (ct. 4310100**+4310200**+4310300**+4310400**+ 4310500**+ 4310700**+4370100**+4370200**+ 4370300**+ 4420400+ 4420800**+ 4440000**+ 4460000** 4480200+ 4610102+ 4630000+ 4640000 + 4650100+4650200+4660401+ 4660402+ 4660500+ 4660900+ 4810101**+ 4810102**+ 4810103**+ 4810900**+ 4820000** - 4970000), din care:	23	819350	938210
	Creantele bugetului general consolidat (ct.4630000+4640000+4650100+4650200+4660401+4660402+ 4660500+ 4660900 - 4970000)	24	810468	919961
	Împrumuturi pe termen scurt acordate (ct.2670101+2670102+2670103+2670104+2670105+ 2670108+ 2670601 +2670602+ 2670603+2670604+ 2670605+ 2670609+ 4680101+ 4680102 +4680103+ 4680104 +4680105+4680106+ 4680107+ 4680108+ 4680109 + 4690103+4690105+ 4690106+ 4690108+ 4690109)	27		6803029
	Total creante curente (rd. 21+23+25+27)	30	104817250	13047681
	Conturi la trezorerie, casa în lei (ct. 5100000+5120101+5120501+5130101+5130301+5130302+5140101+ 5140301+5140302+5150101+5150103+5150301+5150500+5150600+5160101+5160301+5160302+5170101+5170301+5170302+5200100+5210100+5210300+5230000+5250101+5250102+5250301+ 5250302+5250400+5260000+5270000+5280000+5290101+5290201+5290301+5290400+5290901+5310101+5500101+5510000+5520000+5550101+5550400+5570101+5580101+5580201+5590101+5600101+5600300+5600401+5610100+5610300+5620101+5620300+ 5620401+5710100+5710300+5710400+5740101+5740102+5740301+5740302+5740400+5750100+5750300+5750400-7700000)	33	59175149	60122270
	Dobânda de încasat, alte valori, avansuri de trezorerie (ct.5180701+5320100+5320200+5320300+5320400+ 5320500+ 5320600+ 5320800+5420100)	33.1	661351	856806
	Conturi la institutii de credit, BNR, casa în valuta (ct. 5110101+5110102+5120102+5120402+5120502+5130102+ 5130202+5140102+5140202+5150102+5150202+5150302+ 5160102+5160202+5170102+5170202+5290102+5290202+ 5290302+5290902+5310402+5410102+5410202+5500102+ 5550102+5550202+5570202+5580102+5580202+5580302+5580303+5590102+5590202+5600102+5600103+5600402+5620102+5620103+5620402)	35	105364	87339
	Total disponibilitati si alte valori (rd.33+33.1+35+35.1)	40	59941864	61066415
	Cheptuiele în avans (ct. 4710000)	42	60800	28539
	TOTAL ACTIVE CURENTE (rd.19+30+31+40+41+41.1+42)	45	196625434	103875384
	TOTAL ACTIVE (rd.15+45)	46	1357669171	1287650443
	Sume necurente- sume ce urmeaza a fi platite dupa o perioada mai mare de un an (ct.2690200+4010200+4030200+4040200+4050200+4280201+ 4620201+ 4620209 + 5090000), din care:	52	19163	24359
	Datorii comerciale (ct.4010200+4030200+ 4040200+4050200+ 4620201+ 4620209)	53	19163	24359
	Provizioane (ct. 1510201+1510202+1510203+1510204+1510208)	55	19153	276912
	TOTAL DATORII NECURENTE (rd.52+54+55)	58	38316	301271
	Datorii comerciale, avansuri si alte decontari (ct.2690100+4010100+4030100+4040100+4050100+ 4080000+ 4190000+ 4620101+4620109 +4730109+ 4810101+4810102+ 4810103+4810200+ 4810300+ 4810900+4820000+ 4830000+4890000+ 5090000+ 5120800), din care:	60	102502944	7933651
	Datorii comerciale si avansuri (ct. 4010100+4030100+4040100+4050100+ 4080000+ 4190000+ 4620101+ 4620109), din care:	61	6672884	7462232
	Datorii catre bugete (ct. ct. 4310100+4310200+4310300+4310400+4310500+4310600+ 4310700+4370100+4370200+4370300+4400000+4410000+	62	5344745	6493078

A	B	C	1	2
	4420300+4420801+4440000+4460100+4460200+4480100+ 4550501+4550502+4550503+4620109+4670100+4670200+ 4670300+ 4670400+4670500+4670900+ 4730109+4810900), din care:			
	Contributii sociale (ct. 4310100+4310200+4310300+4310400+4310500+ 4310600+4310700+4370100+4370200+4370300)	63.1	3708966	5226752
	Împrumuturi pe termen scurt - sume ce urmeaza a fi platite într-o perioada de pâna la un an (ct.5180601+5180603+5180604+5180605+5180606 + 5180608+ 5180609+5180800+5190101+5190102 + 5190103+ 5190104+ 5190105+ 5190106+ 5190107+ 5190108+5190109+5190110+ 5190180+ 5190190)	70		6803029
	Salariile angajatilor (ct.4210000+4230000+4260000+4270100+4270300+4280101)	72	6862340	8534281
	Alte drepturi cuvenite altor categorii de persoane (pensii, indemnizatii de somaj, burse) (ct.4220100+4220200+4240000+4260000+4270200+4270300+429 0000+4380000), din care:	73	4247597	5943251
	Venituri in avans (ct.4720000)	74	1219042	1161348
	Provizioane (ct. 1510101+1510102+1510103+1510104+1510108)	75		692655
	TOTAL DATORII CURENTE (rd.60+62+65+70+71+72+73+74+75)	78	120176668	37561293
	TOTAL DATORII (rd.58+78)	79	120214984	37862564
	ACTIVE NETE = TOTAL ACTIVE - TOTAL DATORII = CAPITALURI PROPRII (rd.80= rd.46-79 = rd.90)	80	1237454187	1249787879
	Rezerve, fonduri (ct.1000000+1010000+1020101+1020102+1030000+1040101+104 0102+1050100+1050200+1050300+1050400+1050500+ 1060000+ 1320000+ 1330000+1390100)	84	1059712598	1131905069
	Rezultatul reportat (ct.1170000- sold creditor)	85	251943548	171696059
	Rezultatul patrimonial al exercitiului (ct.1210000- sold debtor)	88	74201959	53813249
	TOTAL CAPITALURI PROPRII (rd.84+85+86+87-88)	90	1237454187	1249787879

Conducatorul institutului

MARC TIBERIU



Conducatorul compartimentului
financiar-contabil

MARUSCA LEONTINA LUCICA

CONTUL DE REZULTAT PATRIMONIAL

la data de 30.09.2018

Cod 02

-lei-

Nr. crt	Denumirea indicatorilor	Cod rand	An precedent	An curent
A	B	C	1	2
1.	Venituri din impozite, taxe, contributi de asigurari si alte venituri ale bugetelor (ct.7300100+7300200+7310100+7310200+7320100+ 7330000+ 7340000+ 7350100+7350200+7350300+7350400+ 7350500+ 7350600+7360100+7390000+7450100+7450200+ 7450300+ 7450400+ 7450500+7450900+ 7460100+ 7460200+ 7460300+ 7460900)	02	73,745,916	82,481,451
2.	Venituri din activitati economice (ct.7210000+7220000+7510100+ 7510200+/-7090000)	03	79,476,761	99,111,607
3.	Finantari, subventii, transferuri, alocatii bugetare cu destinatie speciala (ct. 7510500+7710000+7720100+7720200+7730000+7740100+7740200+7750000+7760000+7780000+7790101+790109)	04	46,276,843	60,409,429
4.	Alte venituri operationale (ct.7140000+7180000+7500000+7510300+7510400+7810200+7810300 +7810401+7810402+7770000)	05	3,831,449	4,509,651
	TOTAL VENITURI OPERATIONALE (rd.02+03+04+05)	06	203,330,969	246,512,138
1.	Salariile si contributiile sociale aferente angajatilor (ct.6410000+6420000+6450100+6450200+6450300+ 6450400+ 6450500+6450600+ 6450700+6450800+6460000+6470000)	08	99,374,469	122,788,730
2.	Subventii si transferuri (ct.6700000+6710000+6720000+6730000+6740000+ 6750000+ 6760000+ 6770000+ 6780000+6790000)	09	54,241,257	69,901,516
3.	Stocuri, consumabile, lucrari si servicii executate de terti (ct.6010000+6020100+6020200+6020300+6020400+ 6020500+ 6020600+ 6020700+6020800+6020900+6030000+ 6060000+ 6070000+6080000+6090000+6100000+ 6110000+ 6120000+ 6130000+6140000+6220000+6230000+6240100+ 6240200+ 6260000+6270000+6280000+6290100)	10	41,433,967	54,990,537
4.	Cheltuieli de capital, amortizari si provizioane (ct.6290200+6810100+6810200+6810300+6810401+6810402+6820101+ 6820109+6820200+ 6890100+ 6890200)	11	21,756,400	43,843,070
5.	Alte cheltuieli operationale (ct.6350000+6540000+6580000+6580101+6580109)	12	456,334	2,197,497


A	B	C	1	2
	TOTAL CHELTUIELI OPERATIONALE (rd.08+09+10+11+12)	13	217,262,427	293,721,350
	- DEFICIT (rd.13- rd.06)	16	13,931,458	47,209,212
IV.	VENITURI FINANCIARE (ct. 7630000+7640000+7650100+7650200+76600 00+7670000+7680000+7690000+7860300+78 60400)	17		1,257
V.	CHELTUIELI FINANCIARE (ct. 6630000+6640000+6650100+6650200+66600 00+6670000+ 6680000+6690000+6860300+6860400+68608 00)	18	544	337
	- EXCEDENT (rd.17- rd.18)	20		920
	- DEFICIT (rd.18- rd.17)	21	544	
	- DEFICIT (rd.16+21-15-20)	24	13,932,002	47,208,292
VIII.	VENITURI EXTRAORDINARE (ct.7910000)	25		19,902
IX	CHELTUIELI EXTRAORDINARE (ct.6900000+6910000)	26	6,621	
	- EXCEDENT (rd.25-rd.26)	28		19,902
	- DEFICIT (rd.26-rd.25)	29	6,621	
	- DEFICIT (rd. 24+29-23-28)	29.3	13,938,623	47,188,390
	- DEFICIT (rd. 29.3 + rd.29.4)	32	13,938,623	47,188,390

*) Nota: Datele se preiau din contul 6350000 pentru coloana 1

**) Nota: Datele se preiau din contul 6350000 pentru coloana 1 la raportarile trim.II si III cu sumele determinate potrivit prevederilor art.13 alin.(2) lit. b) din Legea nr. 227/2015 privind Codul Fiscal.

Conducatorul institutiei

MARC TIBERIU



Conducatorul compartimentului

financiar-contabil

MARUSCA LEONTINA LUCICA

SITUATIA FLUXURILOR DE TREZORERIE
la data de 30.09.2018

Cod 03

-lei-

DENUMIREA INDICATORULUI	Cod rand	TOTAL	CASA ct. 5310101	Buget de stat *) ct. 5200100/ 7700000	Buget local ct. 5210100/ 7700000	Buget asigurarilor sociale de stat ct. 5250101+ 5250102/ 7700000	Buget asigurarilor pentru somaj ct. 5740101+ 5740102/ 7700000	Buget Fond national de asigurari sociale de sanatate ct. 5710100/ 7700000	Buget Fond pentru mediu 5750100/ 7700000	Buget trezoreriei statului ct. 5240100/ 7700000	Buget institutii publice finantate integral din veniturii proprii 5600101/ 7700000	Buget institutii publice finantate din veniturii proprii si suventii 5610101/ 7700000	Buget activitati finantate din veniturii proprii si buget activitati de privatizatre 5620101/ 7700000	Buget imprumuturi interne si externe ct 5130101+ 5140101+ 5160101+ 5170101/ 7700000	Buget fonduri externe neramb (sursaD) 5150103/ 7700000	Alte disponibilitati (ct.5xx)
A	B	1	2	3	4	5	6	7	8	9	10	11	12	13	14	15
1. Incasari	02	249636346	375674		137802444						102155703	7081176	7650			2213699
2. Plati	03	237781009	375674		125518493						103673258	6369372	3626			1840586
3. Numerar net din activitatea operationala (rd.02-03)	04	11855337			12283951						-1517555	711804	4024			373113
1. Incasari	06	130501			130501											
2. Plati	07	4208516			2913134						1221479	69870	4033			
3. Numerar net din activitatea de investitii (rd.06-07)	08	-4078015			-2782633						-1221479	-69870	-4033			
1. Incasari	10	6926029			3000000						3800000	123000	3029			
3. Numerar net din activitatea de finantare (rd.10-rd.11)	12	6926029			3000000						3800000	123000	3029			
IV. CRESTEREA (DESCRESTEREA) NETA DE NUMERAR SI ECHIVALENT DE NUMERAR (rd.04+rd.08+rd.12)	13	14703351			12501318						1060966	764934	3020			373113
- Sume utilizate din excedentul anului precedent/ sume transferate din excedent la bugetul local/sume transferate din excedent pentru constituirea de depozite în trezorerie****)	14.2	6926029			3000000						3800000	123000	3029			
VI. NUMERAR SI ECHIVALENT DE NUMERAR LA SFÂRSITUL PERIOADEI (rd.13+rd.14+14.1-14.2-14.3)	15	66952471			61753090						1708330	1196604	3020			2291427

- *) La unitatile administrativ-teritoriale si la unitatile de invatamant preuniversitar coloana 3 nu se aduna in coloana 3 Total
- ***) Randurile 14.1 "Sume recuperate din excedentul anului precedent" se completeaza pentru bugetele: locale, institutiilor publice finantate integral sau partial din venituri proprii, activitatilor finantate integral din venituri proprii, fondurilor externe nerambursabile (sursa 08/D) in situatia existentei unui buget de venituri si cheltuieli, activ. de privatizare, Fondului de mediu astfel:
- cu sume recuperate din excedentul anilor precedenti;
 - cu sume virate din fondul spitalului in excedentul bugetului de venituri proprii al unitatii sanitare publice
- ***) Randurile 14.2 "Sume utilizate din excedentul anului precedent/sume transferate din excedent la bugetul local/sume transferate din excedent pentru constituirea de depozite in trezorerie" se completeaza astfel: pentru bugetele: locale, institutiilor publice finantate integral sau partial din venituri proprii, activitatilor finantate integral din venituri proprii fondurilor externe nerambursabile (sursa 08/D) in situatia existentei unui buget de venituri si cheltuieli, activitatii de privatizare, Fondului de mediu - cu sumele utilizate din excedentul anual precedent pentru efectuarea de cheltuieli, acoperirea golurilor temporare de casa;
- pentru bugetul institutiilor publice finantate integral din venituri proprii si bugetul activitatilor finantate integral din venituri proprii - cu sumele transferate din excedent la bugetul local
 - pentru bugetul asigurarilor sociale de stat, bugetul asigurarilor de somaj, bugetul Fondului national unic de asigurari sociale de sanatate, bugetul Fondului de mediu, bugetul institutiilor publice finantate integral din venituri proprii, bugetul activitatilor finantate integral din venituri proprii si bugetul activitatii de privatizare si bugetul fondurilor externe nerambursabile (sursa 08/D) in situatia existentei unui buget de venituri si cheltuieli - cu sume transferate din excedent pentru constituirea de depozite in trezorerie.
- ****) Randul 14.3 "Sume transferate din disponibil neutilizat la finele anului precedent" se completeaza pentru: bugetul fondurilor externe nerambursabile (sursa 08/D) in situatia existentei doar a buget de cheltuieli, bugetul creditelor interne, bugetul creditelor externe - cu sumele transferate la inceputul anului din disponibil neutilizat la finele anului precedent.

Conducatorul institutiei

MARC TIBERIU



**Conducatorul compartimentului
financiar-contabil**

MARUSCA LEONTINA LUCICA

Viza trezorerie

SITUATIA FLUXURILOR DE TREZORERIE

la data de 30.09.2018

Cod 04

-lei-

Denumirea indicatorilor A	Cod rand B	Total 1	Casa in valuta 2	Alte disponibilitati 3
1. Incasari	02	51,836	30,772	21,064
2. Plati	03	69,861	30,772	39,089
3. Numerar net din activitatea operationala (rd. 02- rd.03)	04	-18,025		-18,025
IV. CRESTERA (DESCRESTERA) NETA DE NUMERAR SI ECHIVALENT DE NUMERAR (rd.04+rd.08+rd.12)	13	-18,025		-18,025
V. NUMERAR SI ECHIVALENT DE NUMERAR LA INCEPUTUL ANULUI	14	105,364		105,364
VI. NUMERAR SI ECHIVALENT DE NUMERAR LA FINELE PERIOADEI (rd.13+14 +15-16)	17	87,339		87,339

NOTA: Coloanale se completeaza astfel:

Col.1 TOTAL - (col.2+col.3+.....n)

Col.2 - ct. 5300402 "Casa in valuta"

Col.3 si urmatoarele - ct. de disponibilitati in lei si in valuta la unitati bancare: (5xxxxxxx)

Conducatorul institutiei

MARC TIBERIU

Conducatorul compartimentului
financiar-contabil

MARUSCA LEONTINA LUCICA

CONTUL DE EXECUTIE AL INSTITUTIILOR PUBLICE - CHELTUIELI

la data de 30.09.2018

Cod 21 Capitol 4902

Subcapitol

-lei-

DENUMIREA INDICATORILOR*)	Cod indicator	Credite de angajament	Credite bugetare		Angajamente bugetare	Angajamente legale	Plati efectuate	Angajamente legale de platit	Cheltuieli efective
			anuale aprobate la finele perioadei de raportare	trimestriale cumulate					
A	B	1	2	3	4	5	6	7=5-6	8
TOTAL CHELTUIELI(SECTIUNEA DE FUNCTIONARE+SECTIUNEA DE DEZVOLTARE)		383,078,350	384,736,330	316,650,060	376,688,432	376,688,432	239,773,266	136,915,166	291,632,132
SECTIUNEA DE FUNCTIONARE (cod 01+79+85)	F	322,642,200	324,228,180	268,548,430	316,180,282	316,180,282	234,798,349	81,381,933	242,184,114
CHELTUIELI CURENTE (10+20+30+40+50+51SF+55SF+57+59)	01F	322,642,200	324,508,290	268,828,540	316,481,970	316,481,970	235,100,037	81,381,933	242,191,949
TITLUL I CHELTUIELI DE PERSONAL (cod 10.01 la10.03)	10	165,530,440	165,440,940	129,778,920	165,440,940	165,440,940	119,820,446	45,620,494	123,027,851
Cheltuieli salariale in bani (cod 10.01.01+10.01.03 la 10.01.08 +10.01.10 la 10.01.16 +10.01.30)	1001	157,921,720	157,832,220	122,876,820	157,832,220	157,832,220	113,658,699	44,173,521	118,530,090
Salarii de baza	100101	113,593,730	113,538,230	88,911,940	113,538,230	113,538,230	82,073,058	31,465,172	86,313,529
Sporuri pentru conditii de munca	100105	22,172,140	22,153,140	17,595,540	22,153,140	22,153,140	15,997,015	6,156,125	16,474,180
Alte sporuri	100106	11,726,780	11,711,780	8,631,500	11,711,780	11,711,780	8,383,197	3,328,583	8,417,662
Fond de premii	100108	26,530	26,530	26,530	26,530	26,530	26,529	1	
Fond pentru posturi ocupate prin cumul	100110	299,370	299,370	299,370	299,370	299,370	194,260	105,110	212,334
Fond aferent platii cu ora	100111	4,097,000	4,097,000	3,157,000	4,097,000	4,097,000	3,066,781	1,030,219	2,835,326
Indemnizatii platite unor persoane din afara unitatii	100112	1,626,330	1,626,330	1,155,650	1,626,330	1,626,330	1,006,603	619,727	994,709
Indemnizatii de delegare	100113	92,690	92,690	77,540	92,690	92,690	43,394	49,296	43,000
Indemnizatii de hrana	100117	3,860,000	3,860,000	2,740,000	3,860,000	3,860,000	2,639,183	1,220,817	2,958,136
Alte drepturi salariale in bani	100130	427,150	427,150	281,750	427,150	427,150	228,679	198,471	281,214
Cheltuieli salariale in natura (cod 10.02.01 la 10.02.06+10.02.30)	1002	1,436,850	1,436,850	1,426,350	1,436,850	1,436,850	1,392,746	44,104	1,392,146
Transportul la si de la locul de munca	100205	48,000	48,000	37,500	48,000	48,000	32,496	15,504	32,496
Tichete de vacanta	100206	1,388,850	1,388,850	1,388,850	1,388,850	1,388,850	1,360,250	28,600	1,359,650

A	B	1	2	3	4	5	6	7=5-6	8
Contributii (cod 10.03.01 la 10.03.06)	1003	6,171,870	6,171,870	5,475,750	6,171,870	6,171,870	4,769,001	1,402,869	3,105,615
Contributii de asigurari sociale de stat	100301	2,294,200	2,294,200	2,294,200	2,294,200	2,294,200	1,843,753	450,447	460,077
Contributii de asigurari de somaj	100302	44,250	44,250	44,250	44,250	44,250	43,986	264	945
Contributii de asigurari sociale de sanatate	100303	468,190	468,190	468,190	468,190	468,190	467,464	726	10,625
Contributii de asigurari pentru accidente de munca si boli profesionale	100304	22,240	22,240	22,240	22,240	22,240	21,575	665	384
Contributii pentru concedii si indemnizatii	100306	76,130	76,130	76,130	76,130	76,130	75,041	1,089	8,934
Contributia asiguratorie pentru munca	100307	3,240,360	3,240,360	2,544,240	3,240,360	3,240,360	2,304,047	936,313	2,610,065
Contributii platite de angajator in numele angajatului	100308	26,500	26,500	26,500	26,500	26,500	13,135	13,365	14,585
TITLUL II BUNURI SI SERVICII (cod 20.01 la 20.06+20.09 la 20.16+20.18 la 20.25+20.27+20.30)	20	54,538,830	54,721,150	46,881,300	46,881,300	46,881,300	40,984,174	5,897,126	43,130,132
Bunuri si servicii (cod 20.01.01 la 20.01.09+20.01.30)	2001	14,286,920	14,300,920	12,590,820	12,590,820	12,590,820	10,512,592	2,078,228	10,902,145
Furnituri de birou	200101	408,590	412,590	368,090	368,090	368,090	250,110	117,980	240,478
Materiale pentru curatenie	200102	1,033,120	1,035,120	874,670	874,670	874,670	696,415	178,255	804,550
Incalzit, iluminat si forta motrica	200103	3,927,470	3,928,470	3,756,070	3,756,070	3,756,070	3,068,115	687,955	3,043,961
Apa, canal si salubritate	200104	1,023,200	1,023,200	904,250	904,250	904,250	756,043	148,207	732,680
Carburanti si lubrifianti	200105	458,000	460,500	410,000	410,000	410,000	247,578	162,422	269,452
Piese de schimb	200106	600,700	600,700	449,200	449,200	449,200	423,191	26,009	519,601
Transport	200107	255,300	255,300	230,300	230,300	230,300	144,006	86,294	175,071
Posta, telecomunicatii, radio, tv, internet	200108	447,040	447,040	375,040	375,040	375,040	301,623	73,417	295,118
Materiale si prestari de servicii cu caracter functional	200109	2,394,920	2,397,920	1,951,920	1,951,920	1,951,920	1,777,422	174,498	1,810,508
Alte bunuri si servicii pentru intretinere si functionare	200130	3,738,580	3,740,080	3,271,280	3,271,280	3,271,280	2,848,089	423,191	3,010,726
Reparatii curente	2002	11,246,890	11,249,890	9,760,890	9,760,890	9,760,890	9,279,685	481,205	9,110,169
Hrana (cod 20.03.01+20.03.02)	2003	3,937,400	3,962,400	3,810,900	3,810,900	3,810,900	3,269,214	541,686	3,569,053
Hrana pentru oameni	200301	3,937,400	3,962,400	3,810,900	3,810,900	3,810,900	3,269,214	541,686	3,567,633
Hrana pentru animale	200302								1,420
Medicamente si materiale sanitare (cod 20.04.01 la 20.04.04)	2004	18,044,570	18,044,570	14,442,570	14,442,570	14,442,570	12,857,887	1,584,683	13,767,177
Medicamente	200401	9,819,530	9,819,530	7,819,530	7,819,530	7,819,530	6,927,179	892,351	7,404,962
Materiale sanitare	200402	3,667,850	3,667,850	2,967,850	2,967,850	2,967,850	2,651,745	316,105	2,659,299
Reactivi	200403	4,034,000	4,034,000	3,234,000	3,234,000	3,234,000	3,032,537	201,463	3,345,091
Dezinfectanti	200404	523,190	523,190	421,190	421,190	421,190	246,426	174,764	357,825
Bunuri de natura obiectelor de inventar (cod 20.05.01+20.05.03+20.05.30)	2005	1,035,090	1,046,090	1,036,090	1,036,090	1,036,090	682,891	353,199	1,230,889

A	B	1	2	3	4	5	6	7=5-6	8
Uniforme si echipament	200501	60,000	62,000	62,000	62,000	62,000		62,000	198,183
Lenjerie si accesorii de pat	200503	80,000	82,000	82,000	82,000	82,000	12,876	69,124	150,362
Alte obiecte de inventar	200530	895,090	902,090	892,090	892,090	892,090	670,015	222,075	882,344
Deplasari, detasari, transferari (cod 20.06.01+20.06.02)	2006	257,000	262,840	224,140	224,140	224,140	155,113	69,027	155,463
Deplasari interne, detasari, transferari	200601	241,000	246,840	208,140	208,140	208,140	141,988	66,152	142,338
Deplasari in strainatate	200602	16,000	16,000	16,000	16,000	16,000	13,125	2,875	13,125
Materiale de laborator	2009	4,500	4,500	3,000	3,000	3,000		3,000	
Carti, publicatii si materiale documentare	2011	230,230	232,180	143,780	143,780	143,780	119,649	24,131	58,265
Pregatire profesionala	2013	213,500	212,500	186,500	186,500	186,500	135,717	50,783	142,487
Protectia muncii	2014	113,670	113,670	102,170	102,170	102,170	84,461	17,709	84,680
Alte cheltuieli (cod 20.30.01 la 20.30.04+20.30.06+20.30.07+20.30.09+20.30.30)	2030	5,169,060	5,291,590	4,580,440	4,580,440	4,580,440	3,886,965	693,475	4,109,804
Reclama si publicitate	203001	92,000	92,000	72,000	72,000	72,000	43,913	28,087	46,624
Protocol si reprezentare	203002	2,000	2,000	1,500	1,500	1,500	919	581	924
Prime de asigurare non-viata	203003	13,000	13,000	12,000	12,000	12,000	9,686	2,314	9,888
Prestari servicii pentru transmiterea drepturilor	203006	440,000	440,000	325,000	325,000	325,000	296,687	28,313	305,938
Fondul Presedintelui/Fondul conducatorului institutiei publice	203007	2,800	2,800	2,100	2,100	2,100	1,526	574	2,058
Alte cheltuieli cu bunuri si servicii	203030	4,619,260	4,741,790	4,167,840	4,167,840	4,167,840	3,534,234	633,606	3,744,372
TITLUL V FONDURI DE REZERVA (cod 50.04)	50		67,470	67,470					
Fond de rezerva bugetara la dispozitia autoritatilor locale	5004		67,470	67,470					
TITLUL VI TRANSFERURI INTRE UNITATI ALE ADMINISTRATIEI PUBLICE (cod 51.01) (cod 51.01)	51F	8,593,030	9,393,030	7,824,630	9,393,030	9,393,030	6,991,025	2,402,005	7,056,952
Transferuri curente (cod 51.01.01+51.01.03+51.01.05+51.01.14+51.01.15+51.01.24+51.01.26+51.01.31+51.01.39+51.01.46+51.01.49+51.01.60+51.01.61+51.01.64)	5101	8,593,030	9,393,030	7,824,630	9,393,030	9,393,030	6,991,025	2,402,005	7,056,952
Transferuri catre institutii publice	510101	7,167,000	7,107,000	5,713,600	7,107,000	7,107,000	5,618,000	1,489,000	5,618,000
Transferuri din bugetele consiliilor locale si judetene pentru acordarea unor ajutoare	510124	695,030	695,030	695,030	695,030	695,030	293,025	402,005	358,952
Transferuri din bugetele locale pentru finantarea unitatilor de asistenta sociala si medico-sociale	510139	731,000	1,591,000	1,416,000	1,591,000	1,591,000	1,080,000	511,000	1,080,000
TITLUL VII ALTE TRANSFERURI (cod 55.01+55.02)	55F	463,000	463,000	463,000	463,000	463,000	450,448	12,552	450,448
Transferuri interne (55.01.18+55.01.63+55.01.65)	5501F	445,000	445,000	445,000	445,000	445,000	445,000		445,000
Sume reprezentând contributia unitatilor administrativ-teritoriale	550165	445,000	445,000	445,000	445,000	445,000	445,000		445,000

A	B	1	2	3	4	5	6	7=5-6	8
la Fondul IID									
B. Transferuri curente în strainatate (catre organizatii internationale) (cod 55.02.01+55.02.04)	5502	18,000	18,000	18,000	18,000	18,000	5,448	12,552	5,448
Contributii si cotizatii la organisme internationale	550201	18,000	18,000	18,000	18,000	18,000	5,448	12,552	5,448
TITLUL IX ASISTENTA SOCIALA (cod 57.02)	57	75,275,000	76,180,800	68,725,320	76,092,800	76,092,800	52,479,415	23,613,385	54,456,713
Ajutoare sociale (cod 57.02.01 la 57.02.05)	5702	75,275,000	76,180,800	68,725,320	76,092,800	76,092,800	52,479,415	23,613,385	54,456,713
Ajutoare sociale in numerar	570201	47,292,000	47,450,830	42,661,350	47,450,830	47,450,830	35,264,026	12,186,804	36,422,485
Ajutoare sociale in natura	570202	27,983,000	28,729,970	26,063,970	28,641,970	28,641,970	17,215,389	11,426,581	18,034,228
TITLUL XI ALTE CHELTUIEL (cod 59.01+59.02+59.08+59.11+59.12+59.15+59.17+59.20+59.22+59.25+59.30+59.35)	59	18,241,900	18,241,900	15,087,900	18,210,900	18,210,900	14,374,529	3,836,371	14,069,853
Burse	5901	160,000	160,000	129,000	129,000	129,000	41,483	87,517	41,483
Asociatii si fundatii	5911	1,076,780	1,076,780	900,780	1,076,780	1,076,780	854,108	222,672	891,760
Sustinerea cultelor	5912	1,194,000	1,194,000	1,063,000	1,194,000	1,194,000	714,553	479,447	714,553
Contributii la salarizarea personalului neclerical	5915	11,371,000	11,371,000	9,260,000	11,371,000	11,371,000	9,236,334	2,134,666	9,236,334
Despagubiri civile	5917	893,000	893,000	893,000	893,000	893,000	886,010	6,990	885,115
Sume destinate finantarii programelor sportive realizate de structurile sportive de drept privat	5920	3,018,670	3,018,670	2,393,670	3,018,670	3,018,670	2,293,551	725,119	1,936,551
Actiuni cu caracter stiintific si social-cultural	5922	457,500	457,500	382,500	457,500	457,500	296,745	160,755	296,745
Sume aferente persoanelor cu handicap neincadrate	5940	70,950	70,950	65,950	70,950	70,950	51,745	19,205	67,312
TITLUL XIX PLATI EFECTUATE IN ANII PRECEDENTI SI RECUPERATE IN ANUL CURENT(85.01)	85F		-280,110	-280,110	-301,688	-301,688	-301,688		-7,835
Plati efectuate in anii precedenti si recuperate in anul curent (cod 85.01.01)	8501F		-280,110	-280,110	-301,688	-301,688	-301,688		-7,835
Plati efectuate in anii precedenti si recuperate in anul curent in sectiunea de functionare a bugetului local	850101		-280,110	-280,110	-301,688	-301,688	-301,688		-7,835
SECTIUNEA DE DEZVOLTARE (cod 51+55+56+58+70+81+85)	D	60,436,150	60,508,150	48,101,630	60,508,150	60,508,150	4,974,917	55,533,233	49,448,018
TITLUL VI TRANSFERURI INTRE UNITATI ALE ADMINISTRATIEI PUBLICE (cod 51.02)	51D	17,883,000	17,955,000	14,658,000	17,955,000	17,955,000	444,256	17,510,744	444,256
Transferuri de capital (cod 51.02.12+51.02.28+51.02.29)	5102	17,883,000	17,955,000	14,658,000	17,955,000	17,955,000	444,256	17,510,744	444,256
Transferuri pentru finantarea investitiilor la spitale	510212	17,873,000	17,873,000	14,586,000	17,873,000	17,873,000	372,306	17,500,694	372,306
Alte transferuri de capital catre institutii publice	510229	10,000	82,000	72,000	82,000	82,000	71,950	10,050	71,950

A	B	1	2	3	4	5	6	7=5-6	8
TITLUL VII ALTE TRANSFERURI (cod 55.01)	55D	554,850	554,850	516,150	554,850	554,850	122,144	432,706	
A. Transferuri interne (cod 55.01.03+55.01.07 la 55.01.10 +55.01.12 + 55.01.13 +55.01.15+55.01.28+55.01.42+55.01.56)	5501D	554,850	554,850	516,150	554,850	554,850	122,144	432,706	
Programe de dezvoltare	550113	554,850	554,850	516,150	554,850	554,850	122,144	432,706	
Titlul VIII PROIECTE CU FINANTARE DIN FONDURI EXTERNE NERAMBURSABILE (FEN) POSTADERARE (cod 56.01 la 56.05+cod 56.07+56.08+56.11+56.15 la 56.18 +56.25+56.27+56.28+56.40)	56	42,800	42,800	42,800	42,800	42,800	19,062	23,738	45,509,113
Programe din Fondul European de Dezvoltare Regionala (FEDR) (cod 56.01.01 la 56.01.03)	5601	42,800	42,800	42,800	42,800	42,800	19,062	23,738	45,509,113
Cheltuieli neeligibile*)	560103	42,800	42,800	42,800	42,800	42,800	19,062	23,738	45,509,113
TITLUL X Proiecte cu finantare din fonduri externe nerambursabile aferente cadrului financiar 2014-2020 (cod 58.01 la 58.05+58.11+58.12+58.15+58.16+58.30)	58	6,160,350	6,160,350	3,661,110	6,160,350	6,160,350	615,122	5,545,228	111,458
Programe din Fondul European de Dezvoltare Regionala (FEDR) (cod 58.01.01 la 58.01.03)	5801	5,491,350	5,491,350	3,113,110	5,491,350	5,491,350	503,203	4,988,147	
Finantarea nationala	580101	819,350	819,350	653,350	819,350	819,350	75,288	744,062	
Finantarea externa nerambursabila	580102	4,643,000	4,643,000	2,430,760	4,643,000	4,643,000	426,632	4,216,368	
Cheltuieli neeligibile	580103	29,000	29,000	29,000	29,000	29,000	1,283	27,717	
Programe din Fondul Social European (FSE) (cod 58.02.01 la 58.02.03)	5802	615,000	615,000	494,000	615,000	615,000	96,588	518,412	105,074
Finantarea nationala	580201	92,000	92,000	64,000	92,000	92,000	14,490	77,510	15,708
Finantarea externa nerambursabila	580202	523,000	523,000	430,000	523,000	523,000	82,098	440,902	89,002
Cheltuieli neeligibile	580203								364
Alte programe comunitare finantate in perioada 2014-2020 (cod 58.15.01 la 58.15.03)	5815	54,000	54,000	54,000	54,000	54,000	15,331	38,669	6,384
Finantarea nationala	581501	10,800	10,800	10,800	10,800	10,800	7,199	3,601	5,410
Finantarea externa nerambursabila	581502	43,200	43,200	43,200	43,200	43,200	8,132	35,068	974
CHELTUIELI DE CAPITAL ((cod 71+72+75)	70	35,795,150	35,795,150	29,223,570	35,795,150	35,795,150	3,774,333	32,020,817	3,383,191
TITLUL XIII ACTIVE NEFINANCIARE (cod 71.01 + 71.03)	71	35,595,150	35,595,150	29,023,570	35,595,150	35,595,150	3,574,333	32,020,817	3,383,191
Active fixe (cod 71.01.01 la 71.01.03+71.01.30)	7101	33,510,150	33,510,150	27,265,770	33,510,150	33,510,150	3,228,792	30,281,358	3,382,209
Constructii	710101	20,639,370	20,639,370	15,990,830	20,639,370	20,639,370	402,755	20,236,615	751,316
Masini, echipamente si mijloace de transport	710102	2,713,260	2,713,260	2,355,660	2,713,260	2,713,260	879,096	1,834,164	1,366,013
Mobilier, aparatura birotica si alte active corporale	710103	3,013,830	3,013,830	3,000,830	3,013,830	3,013,830	1,090,276	1,923,554	1,137,269

A	B	1	2	3	4	5	6	7=5-6	8
Alte active fixe	710130	7,143,690	7,143,690	5,918,450	7,143,690	7,143,690	856,665	6,287,025	127,611
Reparatii capitale aferente activelor fixe	7103	2,085,000	2,085,000	1,757,800	2,085,000	2,085,000	345,541	1,739,459	982
TITLUL XIV ACTIVE FINANCIARE (cod 72.01))	72	200,000	200,000	200,000	200,000	200,000	200,000		
Active financiare (cod 72.01.01)	7201	200,000	200,000	200,000	200,000	200,000	200,000		
Participare la capitalul social al societatilei comerciale	720101	200,000	200,000	200,000	200,000	200,000	200,000		
TITLUL VI TRANSFERURI INTRE UNITATI ALE ADMINISTRATIEI PUBLICE (cod 51.01+51.02)	51	26,476,030	27,348,030	22,482,630	27,348,030	27,348,030	7,435,281	19,912,749	7,501,208
TITLUL VII ALTE TRANSFERURI (cod 55.01+55.02)	55	1,017,850	1,017,850	979,150	1,017,850	1,017,850	572,592	445,258	450,448
A. CHELTUIELILE CURENTE (10+20+30+40+50+51+55+56+58+57+59)	01	347,283,200	349,221,290	287,706,600	341,194,970	341,194,970	236,300,621	104,894,349	288,256,776
TITLUL XIX PLATI EFECTUATE IN ANII PRECEDENTI SI RECUPERATE IN ANUL CURENT (85.01)	85		-280,110	-280,110	-301,688	-301,688	-301,688		-7,835

*) Se inscriu denumirea si simbolul capitolelor din bugetul aprobat detaliate pe titluri , articole, alineate, pe structura clasificatiei economice (bugetele locale, bugetul creditelor externe, bugetul creditelor interne, bugetul fondurilor externe nerambursabile - sursa D, institutii finantate integral sau partial din venituri proprii/activitati finantate integral din veniturii proprii)
 NOTA: Sumele inscrise in col. 6 "Plati efectuate" cu semnul minus la Titlul 85, art. 85.01 "Plati efectuate din precedenti si recuperate in anul curent", se inscriu si pe col. 4 "Angajamente bugetare" si col. 5 "Angajamente legale" la acelasi cod tot cu semnul minus , astfel incat in col. 7 "Angajamente legale de platit" sa nu fie raportate sume.

Conducatorul institutiei

MARC TIBERIU



Conducatorul compartimentului
 financiar-contabil
 MARUSCA LEONTINA LUCICA

CONTUL DE EXECUTIE AL INSTITUTIILOR PUBLICE - CHELTUIELI

la data de 30.09.2018

Cod 21 Capitol 5002

Subcapitol

-lei-

DENUMIREA INDICATORILOR*)	Cod indicator	Credite de angajament	Credite bugetare		Angajamente bugetare	Angajamente legale	Plati efectuate	Angajamente legale de platit	Cheltuieli efective
			anuale aprobate la finele perioadei de raportare	trimestriale cumulate					
A	B	1	2	3	4	5	6	7=5-6	8
TOTAL CHELTUIELI(SECTIUNEA DE FUNCTIONARE+SECTIUNEA DE DEZVOLTARE)		209,744,650	211,315,380	182,903,930	208,769,316	208,769,316	128,431,629	80,337,687	176,617,700
SECTIUNEA DE FUNCTIONARE (cod 01+79+85)	F	170,190,550	171,689,280	152,974,350	169,143,216	169,143,216	124,752,094	44,391,122	128,769,393
CHELTUIELI CURENTE (10+20+30+40+50+51SF+55SF+57+59)	01F	170,190,550	171,967,660	153,252,730	169,414,090	169,414,090	125,022,968	44,391,122	128,769,393
TITLUL I CHELTUIELI DE PERSONAL (cod 10.01 la 10.03)	10	45,870,050	45,870,050	41,625,100	45,870,050	45,870,050	33,743,273	12,126,777	34,348,916
Cheltuieli salariale in bani (cod 10.01.01+10.01.03 la 10.01.08 +10.01.10 la 10.01.16 +10.01.30)	1001	43,125,370	43,125,370	38,978,040	43,125,370	43,125,370	31,281,422	11,843,948	32,402,882
Salarii de baza	100101	35,986,970	35,986,970	32,397,560	35,986,970	35,986,970	26,253,073	9,733,897	27,096,266
Sporuri pentru conditii de munca	100105	4,729,030	4,729,030	4,674,030	4,729,030	4,729,030	3,401,815	1,327,215	3,673,749
Alte sporuri	100106	1,108,450	1,108,450	893,260	1,108,450	1,108,450	820,371	288,079	832,100
Fond de premii	100108	26,530	26,530	26,530	26,530	26,530	26,529	1	
Fond pentru posturi ocupate prin cumul	100110	299,370	299,370	299,370	299,370	299,370	194,260	105,110	212,334
Indemnizatii platite unor persoane din afara unitatii	100112	838,330	838,330	567,650	838,330	838,330	535,428	302,902	537,624
Indemnizatii de delegare	100113	66,690	66,690	54,640	66,690	66,690	28,456	38,234	28,559
Alte drepturi salariale in bani	100130	70,000	70,000	65,000	70,000	70,000	21,490	48,510	22,250
Cheltuieli salariale in natura (cod 10.02.01 la 10.02.06+10.02.30)	1002	1,234,750	1,234,750	1,224,250	1,234,750	1,234,750	1,211,796	22,954	1,211,196
Transportul la si de la locul de munca	100205	48,000	48,000	37,500	48,000	48,000	32,496	15,504	32,496
Tichete de vacanta	100206	1,186,750	1,186,750	1,186,750	1,186,750	1,186,750	1,179,300	7,450	1,178,700
Contributii (cod 10.03.01 la 10.03.06)	1003	1,509,930	1,509,930	1,422,810	1,509,930	1,509,930	1,250,055	259,875	734,838
Contributii de asigurari sociale de stat	100301	428,280	428,280	428,280	428,280	428,280	428,261	19	2,606

A	B	1	2	3	4	5	6	7=5-6	8
Contributii de asigurari de somaj	100302	13,400	13,400	13,400	13,400	13,400	13,369	31	60
Contributii de asigurari sociale de sanatate	100303	140,430	140,430	140,430	140,430	140,430	140,412	18	858
Contributii de asigurari pentru accidente de munca si boli profesionale	100304	4,450	4,450	4,450	4,450	4,450	4,254	196	25
Contributii pentru concedii si indemnizatii	100306	22,960	22,960	22,960	22,960	22,960	22,946	14	8,529
Contributia asiguratorie pentru munca	100307	900,410	900,410	813,290	900,410	900,410	640,813	259,597	722,760
TITLUL II BUNURI SI SERVICII (cod 20.01 la 20.06+20.09 la 20.16+20.18 la 20.25+20.27+20.30)	20	23,300,070	23,303,910	20,905,810	20,905,810	20,905,810	18,246,326	2,659,484	19,652,015
Bunuri si servicii (cod 20.01.01 la 20.01.09+20.01.30)	2001	5,008,220	5,008,220	4,738,720	4,738,720	4,738,720	3,591,527	1,147,193	3,903,402
Furnituri de birou	200101	123,590	123,590	114,590	114,590	114,590	63,292	51,298	71,921
Materiale pentru curatenie	200102	318,620	318,620	308,870	308,870	308,870	207,900	100,970	300,445
Incalzit, iluminat si forta motrica	200103	1,830,570	1,830,570	1,784,070	1,784,070	1,784,070	1,409,906	374,164	1,449,596
Apa, canal si salubritate	200104	303,900	303,900	296,650	296,650	296,650	235,253	61,397	248,800
Carburanti si lubrifianti	200105	356,500	356,500	323,500	323,500	323,500	194,103	129,397	221,778
Piese de schimb	200106	42,700	42,700	41,700	41,700	41,700	18,576	23,124	21,664
Transport	200107	123,300	123,300	113,300	113,300	113,300	75,084	38,216	96,630
Posta, telecomunicatii, radio, tv, internet	200108	205,540	205,540	181,540	181,540	181,540	142,083	39,457	143,245
Materiale si prestari de servicii cu caracter functional	200109	708,920	708,920	623,420	623,420	623,420	492,703	130,717	543,787
Alte bunuri si servicii pentru intretinere si functionare	200130	994,580	994,580	951,080	951,080	951,080	752,627	198,453	805,536
Reparatii curente	2002	10,778,890	10,778,890	9,338,890	9,338,890	9,338,890	8,926,270	412,620	8,770,069
Hrana (cod 20.03.01+20.03.02)	2003	2,596,400	2,596,400	2,594,900	2,594,900	2,594,900	2,247,664	347,236	2,509,884
Hrana pentru oameni	200301	2,596,400	2,596,400	2,594,900	2,594,900	2,594,900	2,247,664	347,236	2,508,464
Hrana pentru animale	200302								1,420
Medicamente si materiale sanitare (cod 20.04.01 la 20.04.04)	2004	415,570	415,570	415,570	415,570	415,570	334,452	81,118	425,803
Medicamente	200401	237,530	237,530	237,530	237,530	237,530	194,905	42,625	220,981
Materiale sanitare	200402	154,850	154,850	154,850	154,850	154,850	125,149	29,701	174,025
Dezinfectanti	200404	23,190	23,190	23,190	23,190	23,190	14,398	8,792	30,797
Bunuri de natura obiectelor de inventar (cod 20.05.01+20.05.03+20.05.30)	2005	297,090	297,090	297,090	297,090	297,090	176,957	120,133	896,324
Uniforme si echipament	200501								198,183
Lenjerie si accesorii de pat	200503								150,362
Alte obiecte de inventar	200530	297,090	297,090	297,090	297,090	297,090	176,957	120,133	547,779
Deplasari, detasari, transferari (cod 20.06.01+20.06.02)	2006	114,500	118,340	97,640	97,640	97,640	73,014	24,626	77,147

A	B	1	2	3	4	5	6	7=5-6	8
Deplasari interne, deplasari, transferari	200601	107,500	111,340	90,640	90,640	90,640	66,889	23,751	71,022
Deplasari in strainatate	200602	7,000	7,000	7,000	7,000	7,000	6,125	875	6,125
Carti, publicatii si materiale documentare	2011	191,930	191,930	110,930	110,930	110,930	93,513	17,417	30,130
Pregatire profesionala	2013	90,300	90,300	80,300	80,300	80,300	39,195	41,105	39,195
Protectia muncii	2014	6,670	6,670	6,670	6,670	6,670	3,891	2,779	4,432
Alte cheltuieli (cod 20.30.01 la 20.30.04+20.30.06+20.30.07+20.30.09+20.30.30)	2030	3,800,500	3,800,500	3,225,100	3,225,100	3,225,100	2,759,843	465,257	2,995,629
Reclama si publicitate	203001	32,000	32,000	24,000	24,000	24,000	15,384	8,616	15,513
Protocol si reprezentare	203002	2,000	2,000	1,500	1,500	1,500	919	581	924
Prime de asigurare non-viata	203003	8,000	8,000	7,000	7,000	7,000	5,616	1,384	5,818
Prestari servicii pentru transmiterea drepturilor	203006	440,000	440,000	325,000	325,000	325,000	296,687	28,313	305,938
Fondul Presedintelui/Fondul conducatorului institutiei publice	203007	2,800	2,800	2,100	2,100	2,100	1,526	574	2,058
Alte cheltuieli cu bunuri si servicii	203030	3,315,700	3,315,700	2,865,500	2,865,500	2,865,500	2,439,711	425,789	2,665,378
TITLUL V FONDURI DE REZERVA (cod 50.04)	50		67,470	67,470					
Fond de rezerva bugetara la dispozitia autoritatilor locale	5004		67,470	67,470					
TITLUL VI TRANSFERURI INTRE UNITATI ALE ADMINISTRATIEI PUBLICE (cod 51.01) (cod 51.01)	51F	8,593,030	9,393,030	7,824,630	9,393,030	9,393,030	6,991,025	2,402,005	7,056,952
Transferuri curente (cod 51.01.01+51.01.03+51.01.05+51.01.14+51.01.15+51.01.24+51.01.26+51.01.31+51.01.39+51.01.46+51.01.49+51.01.60+51.01.61+51.01.64)	5101	8,593,030	9,393,030	7,824,630	9,393,030	9,393,030	6,991,025	2,402,005	7,056,952
Transferuri catre institutii publice	510101	7,167,000	7,107,000	5,713,600	7,107,000	7,107,000	5,618,000	1,489,000	5,618,000
Transferuri din bugetele consiliilor locale si judetene pentru acordarea unor ajutoare	510124	695,030	695,030	695,030	695,030	695,030	293,025	402,005	358,952
Transferuri din bugetele locale pentru finantarea unitatilor de asistenta sociala si medico-sociale	510139	731,000	1,591,000	1,416,000	1,591,000	1,591,000	1,080,000	511,000	1,080,000
TITLUL VII ALTE TRANSFERURI (cod 55.01+55.02)	55F	463,000	463,000	463,000	463,000	463,000	450,448	12,552	450,448
Transferuri interne (55.01.18+55.01.63+55.01.65)	5501F	445,000	445,000	445,000	445,000	445,000	445,000		445,000
Sume reprezentând contributia unitatilor administrativ-teritoriale la Fondul IID	550165	445,000	445,000	445,000	445,000	445,000	445,000		445,000
B. Transferuri curente în strainatate (catre organizatii internationale) (cod 55.02.01+55.02.04)	5502	18,000	18,000	18,000	18,000	18,000	5,448	12,552	5,448
Contributii si cotizatii la organisme internationale	550201	18,000	18,000	18,000	18,000	18,000	5,448	12,552	5,448
TITLUL IX ASISTENTA SOCIALA (cod 57.02)	57	75,275,000	76,180,800	68,725,320	76,092,800	76,092,800	52,479,415	23,613,385	54,456,713

A	B	1	2	3	4	5	6	7=5-6	8
Ajutoare sociale (cod 57.02.01 la 57.02.05)	5702	75,275,000	76,180,800	68,725,320	76,092,800	76,092,800	52,479,415	23,613,385	54,456,713
Ajutoare sociale in numerar	570201	47,292,000	47,450,830	42,661,350	47,450,830	47,450,830	35,264,026	12,186,804	36,422,485
Ajutoare sociale in natura	570202	27,983,000	28,729,970	26,063,970	28,641,970	28,641,970	17,215,389	11,426,581	18,034,228
TITLUL XI ALTE CHELTUIEL (cod 59.01+59.02+59.08+59.11+59.12+59.15+59.17+59.20+59.22+59.25+59.30+59.35)	59	16,689,400	16,689,400	13,641,400	16,689,400	16,689,400	13,112,481	3,576,919	12,804,349
Asociatii si fundatii	5911	1,076,780	1,076,780	900,780	1,076,780	1,076,780	854,108	222,672	891,760
Sustinerea cultelor	5912	1,194,000	1,194,000	1,063,000	1,194,000	1,194,000	714,553	479,447	714,553
Contributii la salarizarea personalului neclerical	5915	11,371,000	11,371,000	9,260,000	11,371,000	11,371,000	9,236,334	2,134,666	9,236,334
Sume destinate finantarii programelor sportive realizate de structurile sportive de drept privat	5920	3,018,670	3,018,670	2,393,670	3,018,670	3,018,670	2,293,551	725,119	1,936,551
Sume aferente persoanelor cu handicap neincadrate	5940	28,950	28,950	23,950	28,950	28,950	13,935	15,015	25,151
TITLUL XIX PLATI EFECTUATE IN ANII PRECEDENTI SI RECUPERATE IN ANUL CURENT(85.01)	85F		-278,380	-278,380	-270,874	-270,874	-270,874		
Plati efectuate in anii precedenti si recuperate in anul curent (cod 85.01.01)	8501F		-278,380	-278,380	-270,874	-270,874	-270,874		
Plati efectuate in anii precedenti si recuperate in anul curent in sectiunea de functionare a bugetului local	850101		-278,380	-278,380	-270,874	-270,874	-270,874		
SECTIUNEA DE DEZVOLTARE (cod 51+55+56+58+70+81+85)	D	39,554,100	39,626,100	29,929,580	39,626,100	39,626,100	3,679,535	35,946,565	47,848,307
TITLUL VI TRANSFERURI INTRE UNITATI ALE ADMINISTRATIEI PUBLICE (cod 51.02)	51D	17,883,000	17,955,000	14,658,000	17,955,000	17,955,000	444,256	17,510,744	444,256
Transferuri de capital (cod 51.02.12+51.02.28+51.02.29)	5102	17,883,000	17,955,000	14,658,000	17,955,000	17,955,000	444,256	17,510,744	444,256
Transferuri pentru finantarea investitiilor la spitale	510212	17,873,000	17,873,000	14,586,000	17,873,000	17,873,000	372,306	17,500,694	372,306
Alte transferuri de capital catre institutii publice	510229	10,000	82,000	72,000	82,000	82,000	71,950	10,050	71,950
TITLUL VII ALTE TRANSFERURI (cod 55.01)	55D	554,850	554,850	516,150	554,850	554,850	122,144	432,706	
A. Transferuri interne (cod 55.01.03+55.01.07 la 55.01.10 +55.01.12 + 55.01.13 +55.01.15+55.01.28+55.01.42+55.01.56)	5501D	554,850	554,850	516,150	554,850	554,850	122,144	432,706	
Programe de dezvoltare	550113	554,850	554,850	516,150	554,850	554,850	122,144	432,706	
Titlul VIII PROIECTE CU FINANTARE DIN FONDURI EXTERNE NERAMBURSABILE (FEN) POSTADERARE (cod 56.01 la 56.05+cod 56.07+56.08+56.11+56.15 la 56.18 +56.25+56.27+56.28+56.40)	56	42,800	42,800	42,800	42,800	42,800	19,062	23,738	45,509,113
Programe din Fondul European de Dezvoltare Regionala	5601	42,800	42,800	42,800	42,800	42,800	19,062	23,738	45,509,113

A	B	1	2	3	4	5	6	7=5-6	8
(FEDR) (cod 56.01.01 la 56.01.03)									
Cheltuieli neeligibile*)	560103	42,800	42,800	42,800	42,800	42,800	19,062	23,738	45,509,113
TITLUL X Proiecte cu finantare din fonduri externe nerambursabile aferente cadrului financiar 2014-2020 (cod 58.01 la 58.05+58.11+58.12+58.15+58.16+58.30)	58	6,160,350	6,160,350	3,661,110	6,160,350	6,160,350	615,122	5,545,228	111,458
Programe din Fondul European de Dezvoltare Regionala (FEDR) (cod 58.01.01 la 58.01.03)	5801	5,491,350	5,491,350	3,113,110	5,491,350	5,491,350	503,203	4,988,147	
Finantarea nationala	580101	819,350	819,350	653,350	819,350	819,350	75,288	744,062	
Finantarea externa nerambursabila	580102	4,643,000	4,643,000	2,430,760	4,643,000	4,643,000	426,632	4,216,368	
Cheltuieli neeligibile	580103	29,000	29,000	29,000	29,000	29,000	1,283	27,717	
Programe din Fondul Social European (FSE) (cod 58.02.01 la 58.02.03)	5802	615,000	615,000	494,000	615,000	615,000	96,588	518,412	105,074
Finantarea nationala	580201	92,000	92,000	64,000	92,000	92,000	14,490	77,510	15,708
Finantarea externa nerambursabila	580202	523,000	523,000	430,000	523,000	523,000	82,098	440,902	89,002
Cheltuieli neeligibile	580203								364
Alte programe comunitare finantate in perioada 2014-2020 (cod 58.15.01 la 58.15.03)	5815	54,000	54,000	54,000	54,000	54,000	15,331	38,669	6,384
Finantarea nationala	581501	10,800	10,800	10,800	10,800	10,800	7,199	3,601	5,410
Finantarea externa nerambursabila	581502	43,200	43,200	43,200	43,200	43,200	8,132	35,068	974
CHELTUIELI DE CAPITAL ((cod 71+72+75)	70	14,913,100	14,913,100	11,051,520	14,913,100	14,913,100	2,478,951	12,434,149	1,783,480
TITLUL XIII ACTIVE NEFINANCIARE (cod 71.01 + 71.03)	71	14,713,100	14,713,100	10,851,520	14,713,100	14,713,100	2,278,951	12,434,149	1,783,480
Active fixe (cod 71.01.01 la 71.01.03+71.01.30)	7101	14,028,100	14,028,100	10,166,520	14,028,100	14,028,100	2,143,716	11,884,384	1,782,498
Constructii	710101	4,607,380	4,607,380	1,971,040	4,607,380	4,607,380	213,241	4,394,139	276,993
Masini, echipamente si mijloace de transport	710102	127,650	127,650	127,650	127,650	127,650	127,642	8	446,514
Mobilier, aparatura birotica si alte active corporale	710103	2,391,430	2,391,430	2,391,430	2,391,430	2,391,430	1,017,490	1,373,940	1,014,576
Alte active fixe	710130	6,901,640	6,901,640	5,676,400	6,901,640	6,901,640	785,343	6,116,297	44,415
Reparatii capitale aferente activelor fixe	7103	685,000	685,000	685,000	685,000	685,000	135,235	549,765	982
TITLUL XIV ACTIVE FINANCIARE (cod 72.01))	72	200,000	200,000	200,000	200,000	200,000	200,000		
Active financiare (cod 72.01.01)	7201	200,000	200,000	200,000	200,000	200,000	200,000		
Participare la capitalul social al societatiilor comerciale	720101	200,000	200,000	200,000	200,000	200,000	200,000		
TITLUL VI TRANSFERURI INTRE UNITATI ALE ADMINISTRATIEI PUBLICE (cod 51.01+51.02)	51	26,476,030	27,348,030	22,482,630	27,348,030	27,348,030	7,435,281	19,912,749	7,501,208
TITLUL VII ALTE TRANSFERURI (cod 55.01+55.02)	55	1,017,850	1,017,850	979,150	1,017,850	1,017,850	572,592	445,258	450,448

A	B	1	2	3	4	5	6	7=5-6	8
A. CHELTUIELILE CURENTE (10+20+30+40+50+51+55+56+58+57+59)	01	194,831,550	196,680,660	172,130,790	194,127,090	194,127,090	126,223,552	67,903,538	174,834,220
TITLUL XIX PLATI EFECTUATE IN ANII PRECEDENTI SI RECUPERATE IN ANUL CURENT (85.01)	85		-278,380	-278,380	-270,874	-270,874	-270,874		

*) Se inscriu denumirea si simbolul capitolelor din bugetul aprobat detaliate pe titluri , articole, alineate, pe structura clasificatiei economice

(bugetele locale, bugetul creditelor externe, bugetul creditelor interne, bugetul fondurilor externe nerambursabile - sursa D, institutii finantate integral sau partial din venituri proprii/activitati finantate integral din veniturii proprii)

NOTA: Sumele inscrise in col. 6 "Plati efectuate" cu semnul minus la Titlul 85, art. 85.01 "Plati efectuate din precedenti si recuperate in anul curent", se inscriu si pe col. 4 "Angajamente bugetare" si col. 5 "Angajamente legale" la acelasi cod tot cu semnul minus , astfel incat in col. 7 "Angajamente legale de platit" sa nu fie raportate sume.

Conducatorul institutiei

MARC TIBERIU



Conducatorul compartimentului
financiar-contabil
MARUSCA LEONTINA LUCICA

CONTUL DE EXECUTIE AL INSTITUTIILOR PUBLICE - CHELTUIELI

la data de 30.09.2018

Cod 21 Capitol 5010

Subcapitol

-lei-

DENUMIREA INDICATORILOR*)	Cod indicator	Credite de angajament	Credite bugetare		Angajamente bugetare	Angajamente legale	Plati efectuate	Angajamente legale de platit	Cheltuieli efective
			anuale aprobate la finele perioadei de raportare	trimestriale cumulate					
A	B	1	2	3	4	5	6	7=5-6	8
TOTAL CHELTUIELI(SECTIUNEA DE FUNCTIONARE+SECTIUNEA DE DEZVOLTARE)		173,333,700	173,420,950	133,746,130	167,919,116	167,919,116	111,341,637	56,577,479	115,014,432
SECTIUNEA DE FUNCTIONARE (cod 01+79+85)	F	152,451,650	152,538,900	115,574,080	147,037,066	147,037,066	110,046,255	36,990,811	113,414,721
CHELTUIELI CURENTE (10+20+30+40+50+51SF+55SF+57+59)	01F	152,451,650	152,540,630	115,575,810	147,067,880	147,067,880	110,077,069	36,990,811	113,422,556
TITLUL I CHELTUIELI DE PERSONAL (cod 10.01 la10.03)	10	119,660,390	119,570,890	88,153,820	119,570,890	119,570,890	86,077,173	33,493,717	88,678,935
Cheltuieli salariale in bani (cod 10.01.01+10.01.03 la 10.01.08 +10.01.10 la 10.01.16 +10.01.30)	1001	114,796,350	114,706,850	83,898,780	114,706,850	114,706,850	82,377,277	32,329,573	86,127,208
Salarii de baza	100101	77,606,760	77,551,260	56,514,380	77,551,260	77,551,260	55,819,985	21,731,275	59,217,263
Sporuri pentru conditii de munca	100105	17,443,110	17,424,110	12,921,510	17,424,110	17,424,110	12,595,200	4,828,910	12,800,431
Alte sporuri	100106	10,618,330	10,603,330	7,738,240	10,603,330	10,603,330	7,562,826	3,040,504	7,585,562
Fond aferent platii cu ora	100111	4,097,000	4,097,000	3,157,000	4,097,000	4,097,000	3,066,781	1,030,219	2,835,326
Indemnizatii platite unor persoane din afara unitatii	100112	788,000	788,000	588,000	788,000	788,000	471,175	316,825	457,085
Indemnizatii de delegare	100113	26,000	26,000	22,900	26,000	26,000	14,938	11,062	14,441
Indemnizatii de hrana	100117	3,860,000	3,860,000	2,740,000	3,860,000	3,860,000	2,639,183	1,220,817	2,958,136
Alte drepturi salariale in bani	100130	357,150	357,150	216,750	357,150	357,150	207,189	149,961	258,964
Cheltuieli salariale in natura (cod 10.02.01 la 10.02.06+10.02.30)	1002	202,100	202,100	202,100	202,100	202,100	180,950	21,150	180,950
Tichete de vacanta	100206	202,100	202,100	202,100	202,100	202,100	180,950	21,150	180,950
Contributii (cod 10.03.01 la 10.03.06)	1003	4,661,940	4,661,940	4,052,940	4,661,940	4,661,940	3,518,946	1,142,994	2,370,777
Contributii de asigurari sociale de stat	100301	1,865,920	1,865,920	1,865,920	1,865,920	1,865,920	1,415,492	450,428	457,471
Contributii de asigurari de somaj	100302	30,850	30,850	30,850	30,850	30,850	30,617	233	885

A	B	1	2	3	4	5	6	7=5-6	8
Contributii de asigurari sociale de sanatate	100303	327,760	327,760	327,760	327,760	327,760	327,052	708	9,767
Contributii de asigurari pentru accidente de munca si boli profesionale	100304	17,790	17,790	17,790	17,790	17,790	17,321	469	359
Contributii pentru concedii si indemnizatii	100306	53,170	53,170	53,170	53,170	53,170	52,095	1,075	405
Contributia asiguratorie pentru munca	100307	2,339,950	2,339,950	1,730,950	2,339,950	2,339,950	1,663,234	676,716	1,887,305
Contributii platite de angajator in numele angajatului	100308	26,500	26,500	26,500	26,500	26,500	13,135	13,365	14,585
TITLUL II BUNURI SI SERVICII (cod 20.01 la 20.06+20.09 la 20.16+20.18 la 20.25+20.27+20.30)	20	31,238,760	31,417,240	25,975,490	25,975,490	25,975,490	22,737,848	3,237,642	23,478,117
Bunuri si servicii (cod 20.01.01 la 20.01.09+20.01.30)	2001	9,278,700	9,292,700	7,852,100	7,852,100	7,852,100	6,921,065	931,035	6,998,743
Furnituri de birou	200101	285,000	289,000	253,500	253,500	253,500	186,818	66,682	168,557
Materiale pentru curatenie	200102	714,500	716,500	565,800	565,800	565,800	488,515	77,285	504,105
Incalzit, iluminat si forta motrica	200103	2,096,900	2,097,900	1,972,000	1,972,000	1,972,000	1,658,209	313,791	1,594,365
Apa, canal si salubritate	200104	719,300	719,300	607,600	607,600	607,600	520,790	86,810	483,880
Carburanti si lubrifianti	200105	101,500	104,000	86,500	86,500	86,500	53,475	33,025	47,674
Piese de schimb	200106	558,000	558,000	407,500	407,500	407,500	404,615	2,885	497,937
Transport	200107	132,000	132,000	117,000	117,000	117,000	68,922	48,078	78,441
Posta, telecomunicatii, radio, tv, internet	200108	241,500	241,500	193,500	193,500	193,500	159,540	33,960	151,873
Materiale si prestari de servicii cu caracter functional	200109	1,686,000	1,689,000	1,328,500	1,328,500	1,328,500	1,284,719	43,781	1,266,721
Alte bunuri si servicii pentru intretinere si functionare	200130	2,744,000	2,745,500	2,320,200	2,320,200	2,320,200	2,095,462	224,738	2,205,190
Reparatii curente	2002	468,000	471,000	422,000	422,000	422,000	353,415	68,585	340,100
Hrana (cod 20.03.01+20.03.02)	2003	1,341,000	1,366,000	1,216,000	1,216,000	1,216,000	1,021,550	194,450	1,059,169
Hrana pentru oameni	200301	1,341,000	1,366,000	1,216,000	1,216,000	1,216,000	1,021,550	194,450	1,059,169
Medicamente si materiale sanitare (cod 20.04.01 la 20.04.04)	2004	17,629,000	17,629,000	14,027,000	14,027,000	14,027,000	12,523,435	1,503,565	13,341,374
Medicamente	200401	9,582,000	9,582,000	7,582,000	7,582,000	7,582,000	6,732,274	849,726	7,183,981
Materiale sanitare	200402	3,513,000	3,513,000	2,813,000	2,813,000	2,813,000	2,526,596	286,404	2,485,274
Reactivi	200403	4,034,000	4,034,000	3,234,000	3,234,000	3,234,000	3,032,537	201,463	3,345,091
Dezinfectanti	200404	500,000	500,000	398,000	398,000	398,000	232,028	165,972	327,028
Bunuri de natura obiectelor de inventar (cod 20.05.01+20.05.03+20.05.30)	2005	738,000	749,000	739,000	739,000	739,000	505,934	233,066	334,565
Uniforme si echipament	200501	60,000	62,000	62,000	62,000	62,000		62,000	
Lenjerie si accesorii de pat	200503	80,000	82,000	82,000	82,000	82,000	12,876	69,124	
Alte obiecte de inventar	200530	598,000	605,000	595,000	595,000	595,000	493,058	101,942	334,565
Deplasari, detasari, transferari (cod 20.06.01+20.06.02)	2006	142,500	144,500	126,500	126,500	126,500	82,099	44,401	78,316

A	B	1	2	3	4	5	6	7=5-6	8
Deplasari interne, detasari, transferari	200601	133,500	135,500	117,500	117,500	117,500	75,099	42,401	71,316
Deplasari in strainatate	200602	9,000	9,000	9,000	9,000	9,000	7,000	2,000	7,000
Materiale de laborator	2009	4,500	4,500	3,000	3,000	3,000		3,000	
Carti, publicatii si materiale documentare	2011	38,300	40,250	32,850	32,850	32,850	26,136	6,714	28,135
Pregatire profesionala	2013	123,200	122,200	106,200	106,200	106,200	96,522	9,678	103,292
Protectia muncii	2014	107,000	107,000	95,500	95,500	95,500	80,570	14,930	80,248
Alte cheltuieli (cod 20.30.01 la 20.30.04+20.30.06+20.30.07+20.30.09+20.30.30)	2030	1,368,560	1,491,090	1,355,340	1,355,340	1,355,340	1,127,122	228,218	1,114,175
Reclama si publicitate	203001	60,000	60,000	48,000	48,000	48,000	28,529	19,471	31,111
Prime de asigurare non-viata	203003	5,000	5,000	5,000	5,000	5,000	4,070	930	4,070
Alte cheltuieli cu bunuri si servicii	203030	1,303,560	1,426,090	1,302,340	1,302,340	1,302,340	1,094,523	207,817	1,078,994
TITLUL XI ALTE CHELTUIELI (cod 59.01+59.02+59.08+59.11+59.12+59.15+59.17+59.20+59.22+59.25+59.30+59.35)	59	1,552,500	1,552,500	1,446,500	1,521,500	1,521,500	1,262,048	259,452	1,265,504
Burse	5901	160,000	160,000	129,000	129,000	129,000	41,483	87,517	41,483
Despagubiri civile	5917	893,000	893,000	893,000	893,000	893,000	886,010	6,990	885,115
Actiuni cu caracter stiintific si social-cultural	5922	457,500	457,500	382,500	457,500	457,500	296,745	160,755	296,745
Sume aferente persoanelor cu handicap neincadrate	5940	42,000	42,000	42,000	42,000	42,000	37,810	4,190	42,161
TITLUL XIX PLATI EFECTUATE IN ANII PRECEDENTI SI RECUPERATE IN ANUL CURENT(85.01)	85F		-1,730	-1,730	-30,814	-30,814	-30,814		-7,835
Plati efectuate in anii precedenti si recuperate in anul curent (cod 85.01.01)	8501F		-1,730	-1,730	-30,814	-30,814	-30,814		-7,835
Plati efectuate in anii precedenti si recuperate in anul curent in sectiunea de functionare a bugetului local	850101		-1,730	-1,730	-30,814	-30,814	-30,814		-7,835
SECTIUNEA DE DEZVOLTARE (cod 51+55+56+58+70+81+85)	D	20,882,050	20,882,050	18,172,050	20,882,050	20,882,050	1,295,382	19,586,668	1,599,711
CHELTUIELI DE CAPITAL ((cod 71+72+75)	70	20,882,050	20,882,050	18,172,050	20,882,050	20,882,050	1,295,382	19,586,668	1,599,711
TITLUL XIII ACTIVE NEFINANCIARE (cod 71.01 + 71.03)	71	20,882,050	20,882,050	18,172,050	20,882,050	20,882,050	1,295,382	19,586,668	1,599,711
Active fixe (cod 71.01.01 la 71.01.03+71.01.30)	7101	19,482,050	19,482,050	17,099,250	19,482,050	19,482,050	1,085,076	18,396,974	1,599,711
Constructii	710101	16,031,990	16,031,990	14,019,790	16,031,990	16,031,990	189,514	15,842,476	474,323
Masini, echipamente si mijloace de transport	710102	2,585,610	2,585,610	2,228,010	2,585,610	2,585,610	751,454	1,834,156	919,499
Mobilier, aparatura birotica si alte active corporale	710103	622,400	622,400	609,400	622,400	622,400	72,786	549,614	122,693
Alte active fixe	710130	242,050	242,050	242,050	242,050	242,050	71,322	170,728	83,196

A	B	1	2	3	4	5	6	7=5-6	8
Reparatii capitale aferente activelor fixe	7103	1,400,000	1,400,000	1,072,800	1,400,000	1,400,000	210,306	1,189,694	
A. CHELTUIELILE CURENTE (10+20+30+40+50+51+55+56+58+57+59)	01	152,451,650	152,540,630	115,575,810	147,067,880	147,067,880	110,077,069	36,990,811	113,422,556
TITLUL XIX PLATI EFECTUATE IN ANII PRECEDENTI SI RECUPERATE IN ANUL CURENT (85.01)	85		-1,730	-1,730	-30,814	-30,814	-30,814		-7,835


*) Se inscriu denumirea si simbolul capitolelor din bugetul aprobat detaliate pe titluri , articole, alineate, pe structura clasificatiei economice

(bugetele locale, bugetul creditelor externe, bugetul creditelor interne, bugetul fondurilor externe nerambursabile - sursa D, institutii finantate integral sau partial din venituri proprii/activitati finantate integral din veniturii proprii)

NOTA: Sumele inscrise in col. 6 "Plati efectuate" cu semnul minus la Titlul 85, art. 85.01 "Plati efectuate din precedenti si recuperate in anul curent", se inscriu si pe col. 4 "Angajamente bugetare" si col. 5 "Angajamente legale" la acelasi cod tot cu semnul minus , astfel incat in col. 7 "Angajamente legale de platit" sa nu fie raportate sume.

Conducatorul institutiei

MARC TIBERIU



Conducatorul compartimentului
financiar-contabil
MARUSCA LEONTINA LUCICA

CONTUL DE EXECUTIE

A BUGETULUI INSTITUTIILOR PUBLICE SI ACTIVITATILOR FINANTATE INTEGRAL SAU PARTIAL DIN VENITURI PROPRII (DE SUBORDONARE LOCALA) -VENITURI

la data de 30.09.2018

Cod 20

-lei-

Denumirea indicatorilor	Cod indicator	Prevederi bugetare		Drepturi constatate			Incasari realizate	Stingeri pe alte cai decat incasari	Drepturi constatate de incasat
		anuale aprobate la finele perioadei de raportare	trimestriale cumulate	Total, din care:	din anii precedenti	din anul curent			
A	B	1	2	3=4+5	4	5	6	7	8=3-6-7
TOTAL VENITURI (cod 00.02+00.15+00.16+00.17+45.10+48.10)	000110	173,420,950	133,746,130	115,329,676	5,785,145	109,544,531	113,170,557	13,442	2,145,677
I. VENITURI CURENTE (cod 00.03+00.12)	0002	90,589,920	68,948,500	66,954,586	5,785,145	61,169,441	64,804,467	13,442	2,136,677
C. VENITURI NEFISCALE (cod 00.13+00.14)	2900	90,589,920	68,948,500	66,954,586	5,785,145	61,169,441	64,804,467	13,442	2,136,677
C1. VENITURI DIN PROPRIETATE (cod 30.10+31.10)	3000	6,000	6,000	20,324	8,932	11,392	11,392		8,932
Venituri din proprietate (cod 30.10.05+30.10.08+30.10.09+30.10.50)	3010	6,000	6,000	20,324	8,932	11,392	11,392		8,932
Venituri din concesiuni si inchirieri (cod 30.10.05.30)	301005	6,000	6,000	20,324	8,932	11,392	11,392		8,932
Alte venituri din concesiuni si inchirieri de catre institutiile publice	30100530	6,000	6,000	20,324	8,932	11,392	11,392		8,932
C2. VANZARI DE BUNURI SI SERVICII (cod 33.10+34.10+35.10+36.10+37.10)	3300	90,583,920	68,942,500	66,934,262	5,776,213	61,158,049	64,793,075	13,442	2,127,745
Venituri din prestari de servicii si alte activitati (cod 33.10.05+33.10.08+33.10.09+33.10.13+ 33.10.14+ 33.10.16+33.10.17+33.10.19 la 33.10.21+33.10.30 la 33.10.32+33.10.50)	3310	90,386,420	68,773,000	66,794,644	5,776,213	61,018,431	64,653,457	13,442	2,127,745
Taxe si alte venituri in invatamant	331005	110,000	50,000	62,185		62,185	62,185		
Venituri din prestari de servicii	331008	55,000	38,000	44,973	10,246	34,727	42,026	13,442	-10,495
Venituri din serbari si spectacole scolare, manifestari culturale, artistice si sportive	331019	60,000	50,000	73,850	4,500	69,350	65,750		8,100
Venituri din contractele incheiate cu casele de asigurari sociale de sanatate	331021	66,228,000	50,795,000	50,517,157	5,601,483	44,915,674	48,617,603		1,899,554
Venituri din contractele incheiate cu directiile de sanatate publica din sume alocate de la bugetul de stat	331030	7,821,000	4,580,000	4,502,924		4,502,924	4,502,924		
Venituri din contractele incheiate cu directiile de sanatate publica din sume alocate din veniturile proprii ale Ministerului	331031	11,269,000	9,690,000	8,147,109		8,147,109	8,147,109		

A	B	1	2	3=4+5	4	5	6	7	8=3-6-7
Sanatatii									
Venituri din contractele incheiate cu institutiile de medicina legala	331032	2,037,000	1,520,000	1,273,992		1,273,992	1,273,992		
Alte venituri din prestari de servicii si alte activitati	331050	2,806,420	2,050,000	2,172,454	159,984	2,012,470	1,941,868		230,586
Diverse venituri (cod 36.10.04+36.10.32+36.10.50)	3610	197,500	169,500	139,618		139,618	139,618		
Alte venituri	361050	197,500	169,500	139,618		139,618	139,618		
Varsaminte din sectiunea de functionare pentru finantarea sectiunii de dezvoltare a bugetului local (cu semnul minus)	371003	-2,011,050	-1,504,050	-111,050		-111,050	-111,050		
Varsaminte din sectiunea de functionare	371004	2,011,050	1,504,050	111,050		111,050	111,050		
III. OPERATIUNI FINANCIARE (cod 40.10+41.10)	0016	4,566,030	4,553,030	3,926,029		3,926,029	3,926,029		
Încasari din rambursarea împrumuturilor acordate (cod. 40.10.15+40.10.16)	4010	4,566,030	4,553,030	926,029		926,029	926,029		
Sume utilizate din excedentul anului precedent pentru efectuarea de cheltuieli (cod. 40.10.15.01+40.10.15.02)	401015	4,566,030	4,553,030	926,029		926,029	926,029		
Sume utilizate de administratiile locale din excedentul anului precedent pentru sectiunea de functionare	40101501	3,643,030	3,643,030	3,029		3,029	3,029		
Sume utilizate de administratiile locale din excedentul anului precedent pentru sectiunea de dezvoltare	40101502	923,000	910,000	923,000		923,000	923,000		
Alte operatiuni financiare(cod.41.10.06 + 41.10.11)	4110			3,000,000		3,000,000	3,000,000		
Sume din excedentul anului precedent pentru acoperirea golurilor temporare de casa	411006			3,000,000		3,000,000	3,000,000		
IV. SUBVENTII (cod 00.18)	4100	78,265,000	60,244,600	44,449,061		44,449,061	44,440,061		9,000
SUBVENTII DE LA ALTE NIVELE ALE ADMINISTRATIEI PUBLICE (cod 42.10+43.10)	0018	17,955,000	15,758,000	432,306		432,306	432,306		
Subventii de la alte administratii (cod43.10.09+43.10.10+43.10.14 la 43.10.17+43.10.19 + 43.10.25 la 43.10.27+43.10.31+43.10.32+43.10.33+43.10.35)	4310	78,265,000	60,244,600	44,449,061		44,449,061	44,440,061		9,000
Subventii pentru institutii publice	431009	8,698,000	7,129,600	6,718,950		6,718,950	6,709,950		9,000
Subventii din bugetele locale pentru finantarea cheltuielilor de capital in domeniul sanatatii	431014	3,788,000	3,388,000	210,306		210,306	210,306		
Sume din bugetul de stat catre bugetele locale pentru finantarea investitiilor în sanatate (cod 43.10.16.01 la 43.10.16.03)	431016	14,007,000	12,220,000	84,000		84,000	84,000		
Sume din bugetul de stat catre bugetele locale pentru finantarea reparatiilor capitale în sanatate	43101602	84,000	84,000	84,000		84,000	84,000		
Sume din bugetul de stat catre bugetele locale pentru finantarea altor investitii în sanatate	43101603	13,923,000	12,136,000						
Sume din veniturile proprii ale Ministerului Sanatatii catre	431017	78,000	78,000	78,000		78,000	78,000		

A	B	1	2	3=4+5	4	5	6	7	8=3-6-7
bugetele locale pentru finantarea investitiilor în sanatate(cod43.10.17.01 la 43.10.17.03)									
Sume din veniturile proprii ale Ministerului Sanatatii catre bugetele locale pentru finantarea aparaturii medicale si echipamentelor de comunicatii în urgenta în sanatate	43101701	78,000	78,000	78,000		78,000	78,000		
Subventii pentru institutii publice destinate sectiunii de dezvoltare	431019	82,000	72,000	60,000		60,000	60,000		
Subventii din bugetul Fondului national unic de asigurari sociale de sanatate pentru acoperirea cresterilor salariale	431033	51,612,000	37,357,000	37,297,805		37,297,805	37,297,805		
VENITURILE SECTIUNII DE FUNCTIONARE (cod 00.02+00.16+00.17) - TOTAL	000110	152,531,900	115,574,080	113,863,320	5,785,145	108,078,175	111,704,201	13,442	2,145,677
I. VENITURI CURENTE (cod 00.03+00.12)	0002	88,578,870	67,444,450	66,843,536	5,785,145	61,058,391	64,693,417	13,442	2,136,677
C. VENITURI NEFISCALE (cod 00.13+00.14)	2900	88,578,870	67,444,450	66,843,536	5,785,145	61,058,391	64,693,417	13,442	2,136,677
C1. VENITURI DIN PROPRIETATE (cod 30.10 +31.10)	3000	6,000	6,000	20,324	8,932	11,392	11,392		8,932
Venituri din proprietate (cod 30.10.05+30.10.08+30.10.09+30.10.50)	3010	6,000	6,000	20,324	8,932	11,392	11,392		8,932
Venituri din concesiuni si inchirieri (cod 30.10.05.30)	301005	6,000	6,000	20,324	8,932	11,392	11,392		8,932
Alte venituri din concesiuni si închirieri de catre institutiile publice	30100530	6,000	6,000	20,324	8,932	11,392	11,392		8,932
C2. VANZARI DE BUNURI SI SERVICII (cod 33.10+34.10+35.10+36.10+37.10)	3300	88,572,870	67,438,450	66,823,212	5,776,213	61,046,999	64,682,025	13,442	2,127,745
Venituri din prestari de servicii si alte activitati (cod33.10.05+33.10.08+33.10.09+33.10.13+ 33.10.14 +33.10.16+33.10.17 +33.10.19 la 33.10.21+33.10.30 la 33.10.32+33.10.50)	3310	90,386,420	68,773,000	66,794,644	5,776,213	61,018,431	64,653,457	13,442	2,127,745
Taxe si alte venituri in invatamant	331005	110,000	50,000	62,185		62,185	62,185		
Venituri din prestari de servicii	331008	55,000	38,000	44,973	10,246	34,727	42,026	13,442	-10,495
Venituri din serbari si spectacole scolare, manifestari culturale, artistice si sportive	331019	60,000	50,000	73,850	4,500	69,350	65,750		8,100
Venituri din contractele incheiate cu casele de asigurari sociale de sanatate	331021	66,228,000	50,795,000	50,517,157	5,601,483	44,915,674	48,617,603		1,899,554
Venituri din contractele incheiate cu directiile de sanatate publica din sume alocate de la bugetul de stat	331030	7,821,000	4,580,000	4,502,924		4,502,924	4,502,924		
Venituri din contractele incheiate cu directiile de sanatate publica din sume alocate din veniturile proprii ale Ministerului Sanatatii	331031	11,269,000	9,690,000	8,147,109		8,147,109	8,147,109		
Venituri din contractele incheiate cu institutiile de medicina legala	331032	2,037,000	1,520,000	1,273,992		1,273,992	1,273,992		
Alte venituri din prestari de servicii si alte activitati	331050	2,806,420	2,050,000	2,172,454	159,984	2,012,470	1,941,868		230,586

A	B	1	2	3=4+5	4	5	6	7	8=3-6-7
Diverse venituri (cod 36.10.04+36.10.32+36.10.50)	3610	197,500	169,500	139,618		139,618	139,618		
Alte venituri	361050	197,500	169,500	139,618		139,618	139,618		
Transferuri voluntare, altele decât subvențiile (cod 37.10.01+37.10.03+37.10.50)	3710	-2,011,050	-1,504,050	-111,050		-111,050	-111,050		
Varsaminte din secțiunea de funcționare pentru finanțarea secțiunii de dezvoltare a bugetului local (cu semnul minus)	371003	-2,011,050	-1,504,050	-111,050		-111,050	-111,050		
III. OPERATIUNI FINANCIARE (cod 40.10+41.10)	0016	3,643,030	3,643,030	3,003,029		3,003,029	3,003,029		
Încasări din rambursarea împrumuturilor acordate (cod. 40.10.15)	4010	3,643,030	3,643,030	3,029		3,029	3,029		
Sume utilizate din excedentul anului precedent pentru efectuarea de cheltuieli (cod. 40.10.15.01)	401015	3,643,030	3,643,030	3,029		3,029	3,029		
Sume utilizate de administrațiile locale din excedentul anului precedent pentru secțiunea de funcționare	40101501	3,643,030	3,643,030	3,029		3,029	3,029		
Alte operațiuni financiare(cod.41.10.06 + 41.10.11)	4110			3,000,000		3,000,000	3,000,000		
Sume din excedentul anului precedent pentru acoperirea golurilor temporare de casă	411006			3,000,000		3,000,000	3,000,000		
IV. SUBVENTII (cod 00.18)	4100	60,310,000	44,486,600	44,016,755		44,016,755	44,007,755		9,000
SUBVENTII DE LA ALTE NIVELE ALE ADMINISTRATIEI PUBLICE (cod 42.10+43.10)	0018	60,310,000	44,486,600	44,016,755		44,016,755	44,007,755		9,000
Subvenții de la alte administrații (cod 43.10.09+43.10.10 +43.10.15+43.10.33+43.10.35)	4310	60,310,000	44,486,600	44,016,755		44,016,755	44,007,755		9,000
Subvenții pentru instituții publice	431009	8,698,000	7,129,600	6,718,950		6,718,950	6,709,950		9,000
Subvenții din bugetul Fondului național unic de asigurări sociale de sănătate pentru acoperirea creșterilor salariale	431033	51,612,000	37,357,000	37,297,805		37,297,805	37,297,805		
VENITURILE SECȚIUNII DE DEZVOLTARE (cod 00.02+00.15+00.16+00.17+45.10+48.10) - TOTAL	000110	20,889,050	18,172,050	1,466,356		1,466,356	1,466,356		
I. VENITURI CURENTE (cod 00.12)	0002	2,011,050	1,504,050	111,050		111,050	111,050		
C. VENITURI NEFISCALE (cod 00.14)	2900	2,011,050	1,504,050	111,050		111,050	111,050		
C2. VANZARI DE BUNURI SI SERVICII (cod 36.10+37.10)	3300	2,011,050	1,504,050	111,050		111,050	111,050		
Transferuri voluntare, altele decât subvențiile (cod 37.10.04)	3710	2,011,050	1,504,050	111,050		111,050	111,050		
Varsaminte din secțiunea de funcționare	371004	2,011,050	1,504,050	111,050		111,050	111,050		
III. OPERATIUNI FINANCIARE (cod 40.10)	0016	923,000	910,000	923,000		923,000	923,000		
Încasări din rambursarea împrumuturilor acordate (cod. 40.10.15+ 40.10.16)	4010	923,000	910,000	923,000		923,000	923,000		
Sume utilizate din excedentul anului precedent pentru efectuarea de cheltuieli (cod. 40.10.15.02)	401015	923,000	910,000	923,000		923,000	923,000		
Sume utilizate de administrațiile locale din excedentul anului precedent pentru secțiunea de dezvoltare	40101502	923,000	910,000	923,000		923,000	923,000		

