

BILANT

incheiat la 31.03.2011

- lei -

Nr. rand	Denumirea indicatorilor	Cod	Sold la:	
			inceputul anului	sfarsitul perioadei
A	B	C	1	2
	Active fixe necorporale (ct.203+205+206+208+233-280-290-293*)	03	997329	979591
	Instalatii tehnice, mijloace de transport, animale, plantatii,mobilier, aparatura birotica si alte active corporale (ct.213+214+231-281-291-293*)	04	12393724	11776931
	Terenuri si cladiri (ct.211+212+231-281-291-293*)	05	703020611	705387315
	Active financiare necurente (investitii pe termen lung) peste un an (ct.260+265+2671+2672+2673+2675+2676+2678+2679-296) din care: 2678+2679- 296) din care:	07	315565	532534
	Titluri de participare (ct.260-296)	08	315314	532534
	Creante necurente – sume ce urmeaza a fi incasate dupa o perioada mai mare de un an (ct.4112+4118+4282+4612-4912-4962) din care:	09	554997	123459
	Creante comerciale necurente – sume ce urmeaza a fi incasate dupa o perioada mai mare de un an (ct 4112+4118+4612-4912-4962)	10	123459	123459
	TOTAL ACTIVE NECURENTE (rd.03+04+05+06+07+09)	15	717282226	718799830
	Stocuri (ct.301+302+303+304+305+307+309+331+332+341+345+346+347+349+351+354+356+357+358+359+361+371+381+/-348+/-378-391-392-393-394-395-396-397-398)	19	12485792	12027212
	Creante din operatiuni comerciale, avansuri si alte decontari (ct.232+234+409+4111+4118+413+418+425+4282+4611+473**+481+482+483-4911-4961+5128) din care:	21	5152797	14890040
	Creante comerciale si avansuri (ct.232+234+409+4111+4118 +413+418+4611-4911-4961)	22	4910734	13469620
	Creante bugetare (ct.431**+437**+4424+4428**+444**+446**+4482+461+463+464+465+4664+4665+4669+481**+482**-497) din care:	23	423319	536219
	Creantele bugetului general consolidat (ct.463+464+465+4664+4665+4669-497)	24	413529	531144
	Creante din operatiuni cu fonduri externe nerambursabile si fonduri de la buget (ct.4501+4503+4505+4507+4511+4513+4515+4531+4541+4543+4545+4551+4553+4561+4563+4571+4572+4573+4581+4583+473**+474+476) din care:	25	5666093	9051052
	Total creante curente (rd. 21+23+25+27)	30	11242209	24477311
	Conturi la trezorerie, casa, alte valori, avansuri de trezorerie (ct.510+5121+5125+5131+5141+5151+5153+5161+5171+5187+5201+5211+5212+5221+5222+523+5251+5252+5253+526+527+528+5291+5292+5293+5294+5299+5311+532+542+550+551+552+553+554+555+556+557+5581+5582+5591+5601+5602+561+562+5711+5712+5713+5714+5741+5742+5743+5744) din care:	33	47561545	87488250
	Conturi la institutii de credit, casa, avansuri de trezorerie (ct.5112+5121+5124+5125+5131+5132+5141+5142+5151+5152+5153+5161+5162+5171+5172+5187+5314+5411+5412+542+550+5583+5592+5601+5602) din care:	35	273701	129915
	Total disponibilitati (rd.33+35)	40	47835246	87618165

A	B	C	I	2
	TOTAL ACTIVE CURENTE (rd.19+30+31+40+41+42)	45	71563247	124122688
	TOTAL ACTIVE (rd.15+45)	46	788845473	842922518
	Sume necurente- sume ce urmeaza a fi platite dupa o perioada mai mare de un an (ct.269+401+403+4042+405+4622+509) din care:	52	696	696
	TOTAL DATORII NECURENTE (rd.52+54+55)	58	696	696
	Datorii comerciale, avansuri si alte decontari (ct.401+403+4041+405+408+419+4621+473+481+482+ 483+ 269+509+5128) din care:	60	3455645	3744636
	Datorii comerciale si avansuri (ct. 401+403+4041+405+408+419+4621)	61	2857624	3290683
	Datorii catre bugete(ct. 431+437+440+441+4423+4428+444+446+4481+4555+4671+4672+ 4673+4674+4675+4679 +473+481+482)) din care:	62	2413944	1961129
	Datoriile institutiilor publice catre bugete (ct.431+437+4423+4428+444+446+4481)	63	2408779	1864365
	Contributii sociale (ct.431+437)	63.1	1228362	1330915
	Datorii din operatiuni cu Fonduri externe nerambursabile si fonduri de la buget, alte datorii catre alte organisme internationale (ct.4502+4504+4506+4512+4514+4516+4521 +4522+4532+4542+4544+4546+4552+4554 +4564+ 4584+ 4585+459+462+473 +475) din care	65	39403634	71113651
	Salariile angajatilor (ct.421+423+426+4271+4273+4281)	72	2211344	2569818
	Alte drepturi cuvenite altor categorii de persoane (pensii, indemnizatii de somaj, burse) (ct.422+424+426+4272+4273+429+438)	73	3397182	3403149
	Venituri in avans (ct.472)	74	101617	96097
	TOTAL DATORII CURENTE (rd.60+62+65+70+71+72+73+74+75)	78	50983366	82888480
	TOTAL DATORII (rd.58+78)	79	50984062	82889176
	ACTIVE NETE = TOTAL ACTIVE – TOTAL DATORII = CAPITALURI PROPRII (rd.80= rd.46-79 = rd.90)	80	737861411	760033342
	CAPITALURI PROPRII	83	2040442	
	Rezerve, fonduri (ct.100+101+102+103+104+105+106+131+ 132+133+134+135+136+137+1391+1392+1393+ 1394+1396+1399)	84	706476025	643979506
	Rezultatul reportat (ct.117- sold creditor)	85	40151507	93184854
	Rezultatul patrimonial al exercitiului (ct.121- sold creditor)	87		22868962
	Rezultatul patrimonial al exercitiului (ct.121- sold debitor)	88	8766121	
	TOTAL CAPITALURI PROPRII (rd.84+85-86+87-88)	90	737861411	760033342

Conducatorul institutiei

MARC TIBERIU



Conducatorul compartimentului financiar-contabil

MESESAN VIORICA

CONTUL DE REZULTAT PATRIMONIAL

la data de 31.03.2011

Cod 02

TOTAL

-lei-

Nr. crt	Denumirea indicatorilor	Cod rand	An precedent	An curent
A	B	C	1	2
I	VENITURI OPERATIONALE	01	41,299,454	55,922,274
1.	Venituri din impozite, taxe, contributii de asigurari si alte venituri ale bugetelor (ct.730+731+732+733+734+735+736+739+745+746+750+751)	02	16,185,395	14,212,384
2.	Venituri din activitati economice (ct.701+702+703+704+705+706+707+708+/-709)	03	11,092,460	19,598,524
3.	Finantari, subventii, transferuri, alocatii bugetare cu destinatie speciala (ct.770+771+772+773+774+776+778+779)	04	14,016,344	22,105,165
4.	Alte venituri operationale (ct.714+719+721+722+781)	05	5,255	6,201
	TOTAL VENITURI OPERATIONALE (rd.02+03+04+05)	06	41,299,454	55,922,274
1.	Salariile si contributiile sociale aferente angajatilor (ct.641+642+645+646+647)	08	16,625,620	12,649,389
2.	Subventii si transferuri (ct.670+671+672+673+674+676+677+679)	09	13,231,520	12,777,920
3.	Stocuri, consumabile, lucrari si servicii executate de terti (ct.601+602+603+606+607+608+609+610+611+612+613+614+622+623+624+626+627+628+629)	10	7,219,917	6,964,731
4.	Cheltuieli de capital, amortizari si provizioane (ct.681+682+689)	11	1,459,812	652,872
5.	Alte cheltuieli operationale (ct.635+654+658)	12	17,978	13,031
	TOTAL CHELTUIELI OPERATIONALE (rd.08+09+10+11+12)	13	38,554,847	33,057,943
	- EXCEDENT (rd.06- rd.13)	15	2,744,607	22,864,331
IV.	VENITURI FINANCIARE (ct.763+764+765+766+767+768+769+786)	17	449	
V.	CHELTUIELI FINANCIARE (ct.663+664+665+666+667+668+669+686)	18	988	1,091
	- DEFICIT (rd.18- rd.17)	21	539	1,091
	- EXCEDENT (rd.15+20-16-21)	23	2,744,068	22,863,240
VIII.	VENITURI EXTRAORDINARE (ct.790+791)	25	27,647	5,742
	- EXCEDENT (rd.25-rd.26)	28	27,647	5,742
	- EXCEDENT (rd. 23+28-24-29)	31	2,771,715	22,868,982

CONTUL DE REZULTAT PATRIMONIAL

la data de 31.03.2011

Cod 02

50.02 -lei-

Nr. crt	Denumirea indicatorilor	Cod rand	An precedent	An curent
A	B	C	1	2
I	VENITURI OPERATIONALE	01	26,385,447	35,005,113
1	Venituri din impozite, taxe, contributiile de asigurari si alte venituri ale bugetelor (ct.730+731+732+733+734+735+736+739+745+746+750+751)	02	15,506,760	14,206,768
3.	Finantari, subventii, transferuri, alocatii bugetare cu destinatie speciala (ct.770+771+772+773+774+776+778+779)	04	10,878,687	20,798,345
	TOTAL VENITURI OPERATIONALE (rd.02+03+04+05)	06	26,385,447	35,005,113
1.	Salariile si contributiile sociale aferente angajatilor (ct.641+642+645+646+647)	08	5,424,574	4,137,970
2.	Subventii si transferuri (ct.670+671+672+673+674+676+677+679)	09	13,230,484	12,775,304
3.	Stocuri, consumabile, lucrari si servicii executate de terti (ct.601+602+603+606+607+608+609+610+611+612+613+614+622+623+624+626+627+628+629)	10	3,639,472	3,390,192
4.	Cheltuieli de capital, amortizari si provizioane (ct.681+682+689)	11	1,097,738	176,651
5	Alte cheltuieli operationale (ct.635+654+658)	12	17,978	13,031
	TOTAL CHELTUIELI OPERATIONALE (rd.08+09+10+11+12)	13	23,410,246	20,493,148
	- EXCEDENT (rd.06- rd.13)	15	2,975,201	14,511,965
V.	CHELTUIELI FINANCIARE (ct.663+664+665+666+667+668+669+686)	18	988	1,091
	- DEFICIT (rd.18- rd.17)	21	988	1,091
	- EXCEDENT (rd.15+20-16-21)	23	2,974,213	14,510,874
VIII.	VENITURI EXTRAORDINARE (ct.790+791)	25	27,647	5,742
	- EXCEDENT (rd.25-rd.26)	28	27,647	5,742
	- EXCEDENT (rd. 23+28-24-29)	31	3,001,860	14,516,616


Conducatorul institutiei

Conducatorul compartimentului
financiar - contabil

MARC TIBERIU

MESESAN VIORICA



CONTUL DE REZULTAT PATRIMONIAL

la data de 31.03.2011

Cod 02

50.08. -lei-

Nr. crt	Denumirea indicatorilor	Cod rand	An precedent	An curent
A	B	C	1	2
1	VENITURI OPERATIONALE	01	122,117	678
3.	Finantari, subventii, transferuri, alocatii bugetare cu destinatie speciala (ct.770+771+772+773+774+776+778+779)	04	122,117	678
	TOTAL VENITURI OPERATIONALE (rd.02+03+04+05)	06	122,117	678
3.	Stocuri, consumabile, lucrari si servicii executate de terti (ct.601+602+603+606+607+608+609+610+611+612+613+614+622+623+624+626+627+628+629)	10		35
	TOTAL CHELTUIELI OPERATIONALE (rd.08+09+10+11+12)	13		35
	- EXCEDENT (rd.06- rd.13)	15	122,117	643
	- EXCEDENT (rd.15+20-16-21)	23	122,117	643
	- EXCEDENT (rd. 23+28-24-29)	31	122,117	643

Conducatorul institutiei

MARC TIBERIU




Conducatorul compartimentului financiar - contabil

MESESAN VIORICA



CONTUL DE REZULTAT PATRIMONIAL

la data de 31.03.2011

Cod 02

50.10

-lei-

Nr. crt	Denumirea indicatorilor	Cod rand	An precedent	An curent
A	B	C	1	2
I	VENITURI OPERATIONALE	01	14,756,167	20,668,224
1.	Venituri din impozite, taxe, contributiile de asigurari si alte venituri ale bugetelor (ct.730+731+732+733+734+735+736+739+745+746+750+751)	02	678,635	5,616
2	Venituri din activitati economice (ct.701+702+703+704+705+706+707+708+/-709)	03	11,092,460	19,598,524
3.	Finantari, subventii, transferuri, alocatii bugetare cu destinatie speciala (ct.770+771+772+773+774+776+778+779)	04	2,979,817	1,059,980
4.	Alte venituri operationale (ct.714+719+721+722+781)	05	5,255	4,104
	TOTAL VENITURI OPERATIONALE (rd.02+03+04+05)	06	14,756,167	20,668,224
1.	Salariile si contributiile sociale aferente angajatilor (ct.641+642+645+646+647)	08	11,201,046	8,511,419
2.	Subventii si transferuri (ct.670+671+672+673+674+676+677+679)	09	1,036	2,616
3.	Stocuri, consumabile, lucrari si servicii executate de terti (ct.601+602+603+606+607+608+609+610+611+612+613+614+622+623+624+626+627+628+629)	10	3,580,445	3,472,494
4.	Cheltuieli de capital, amortizari si provizioane (ct.681+682+689)	11	349,892	463,693
	TOTAL CHELTUIELI OPERATIONALE (rd.08+09+10+11+12)	13	15,132,419	12,450,222
	- EXCEDENT (rd.06- rd.13)	15	165,506	8,299,737
	- DEFICIT (rd.13- rd.06)	16	547,019	81,735
IV.	VENITURI FINANCIARE (ct.763+764+765+766+767+768+769+786)	17	449	
	- EXCEDENT (rd.17- rd.18)	20	449	
	- EXCEDENT (rd.15+20-16-21)	23	165,506	8,299,737
	- DEFICIT (rd.16+21-15-20)	24	546,570	81,735
	- EXCEDENT (rd. 23+28-24-29)	31	165,506	8,299,737
	- DEFICIT (rd. 24+29-23-28)	32	546,570	81,735

Conducatorul institutiei

MARC TIBERIU



Conducatorul compartimentului financiar - contabil

MESESAN VIORICA

CONTUL DE REZULTAT PATRIMONIAL

la data de 31.03.2011

Cod 02

50.20 -lei-

Nr. crt	Denumirea indicatorilor	Cod rand	An precedent	An curent
A	B	C	1	2
1	VENITURI OPERATIONALE	01	35,723	248,259
3.	Finantari, subventii, transferuri, alocatii bugetare cu destinatie speciala (ct.770+771+772+773+774+776+778+779)	04	35,723	246,162
4.	Alte venituri operationale (ct.714+719+721+722+781)	05		2,097
	TOTAL VENITURI OPERATIONALE (rd.02+03+04+05)	06	35,723	248,259
3.	Stocuri, consumabile, lucrari si servicii executate de terti (ct.601+602+603+606+607+608+609+610+611+612+613+614+622+623+624+626+627+628+629)	10		102,010
4.	Cheltuieli de capital, amortizari si provizioane (ct.681+682+689)	11	12,182	12,528
	TOTAL CHELTUIELI OPERATIONALE (rd.08+09+10+11+12)	13	12,182	114,538
	- EXCEDENT (rd.06- rd.13)	15	35,723	146,249
	- DEFICIT (rd.13- rd.06)	16	12,182	12,528
	- EXCEDENT (rd.15+20-16-21)	23	35,723	146,249
	- DEFICIT (rd.16+21-15-20)	24	12,182	12,528
	- EXCEDENT (rd. 23+28-24-29)	31	35,723	146,249
	- DEFICIT (rd. 24+29-23-28)	32	12,182	12,528

Conducatorul institutiei

MARC TIBERIU




Conducatorul compartimentului financiar - contabil

MEESAN VIORICA



CONSILIUL JUDETEAN SALAJ

SITUATIA FLUXURILOR DE TREZORERIE

La 31 MARTIE 2011

ANEXA COD 03


DENUMIREA INDICATORULUI	COD RAND	TOTAL	CASA 5311	TOTAL finantare	Alte disp
I. NUMERAR DIN ACTIVITATEA OPERATIONALA	O1		col2	col4	col9
1. Incasari	O2	160994052	97736	196672	160896316
2. Plati	O3	80465101	97736	21367627	80367365
3. Numerar net din activitatea operationala (rd 02-rd 03)	O4	80528951	0	21170955	80528951
II. NUMERAR DIN ACTIVITATEA DE INVESTITII	O5				0
1. Incasari	O6	5766			5766
2. Plati	O7	40566689		1479866	40566689
3. Numerar net din activitatea de investitii (rd 06-07)	O8	-40560923	0	1479866	-40560923
III. NUMERAR DIN ACTIVITATEA DE FINANTARE	O9				0
1. Incasari	10	0		0	0
2. Plati	11	0		0	0
3. Numerar net din activitatea de finantare (rd 20-11)	12	0	0	0	0
IV. CRESTEREA(DESCRESTEREA)NETA DE NUMERAR SI ECHIVALENT DE NUMERAR (RD 04+08+12)	13	39968028	0	22650821	39968028
V. NUMERAR SI ECHIVALENT DE NUMERAR LA INCEPUTUL ANULUI	14	47454065			47454065
VI. NUMERAR SI ECHIVALENT DE NUMERAR LA SFARSITUL PERIOADEI (rd 13+14) din care	15	87422093	0	22650821	87422093
Depozite	16	0			0

CONDUCATORUL INSTITUTIEI



CONDUCATORUL COMPARTIMENTULUI FINANCIAR-CONTABIL

VIZA TREZORERIEI



SITUATIA FLUXURILOR DE TREZORERIE

la data de 31.03.2011

Cod 04

-lei-

Denumirea indicatorilor	Cod rand	Total	Casa in valuta	Alte disponibilitati
A	B	1	2	3
I. NUMERAR DIN ACTIVITATEA OPERATIONALA	01	1,683		1,683
1. Incasari	02	49,782	4,432	45,350
2 Plati	03	48,099	4,432	43,667
3. Numerar net din activitatea operationala (rd. 02-rd.03)	04	1,683		1,683
IV. CRESTEREA (DESCRESTEREA) NETA DE NUMERAR SI ECHIVALENT DE NUMERAR (rd.04+rd.08+rd.12)	13	1,683		1,683
V. NUMERAR SI ECHIVALENT DE NUMERAR LA INCEPUTUL ANULUI	14	128,232		128,232
VI. NUMERAR SI ECHIVALENT DE NUMERAR LA FINELE PERIOADEI (rd.13+14 +15-16)	17	129,915		129,915

NOTA: Coloanale se completeaza astfel:


Col.1 TOTAL - (col.1+col.2+col.3+.....n)

Col.2 - ct. 5314 "Casa in valuta"

Col.3 si urmatoarele - ct. de disponibilitati in lei si in valuta la unitati bancare:(5xx)

Conducatorul institutiei

MARC TIBERIU




Conducatorul compartimentului
financiar - contabil

MEESAN VIORICA



DISPONIBIL DIN MIJLOACE CU DESTINATIE SPECIALA

la data de 31.03.2011


Cod 05

-lei-

Denumirea indicatorilor	Nr. rand	Disponibil la inceputul anului	Incasari	Plati	Disponibil la sfarsitul perioadei
A	B	1	2	3	4
TOTAL (rd.02 la 15) din care:	01	120,316	1,064	3,909	117,471
-Garantii materiale retinute gestionarilor conform Legii nr.22/1969 (550/analitic distinct)	03	112,813	1,063	3,909	109,967
Alte disponibilitati cu destinatie speciala (ct. 550/analitic distinct)	11	7,503	1		7,504

Conducatorul institutiei

MARC TIBERIU




Conducatorul compartimentului financiar - contabil

MESESAN VIORICA



**Contul de executie a sumelor defalcate
din taxa pe valoarea adaugata pentru bugetele locale**

la data de 31.03.2011


Cod 21

-lei-

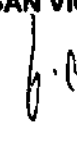
Nr. crt.	Denumirea indicatorilor *)	Cod rand	Cod clasificatie bugetara	Prevederi bugetare aprobate initial	Prevederi bugetare definitive	Incasari realizate	Plati efectuate	Sume restituite
A	B	C	D	1	2	3	4	5=3 - 4
	Sume defalcate din TVA (rd. 2+4+6+7+8+9+10)	01	1102	47,858,930	9,372,000	9,372,000	9,372,000	
	Sume defalcate din taxa pe valoarea adaugata pentru finantarea cheltuielilor descentralizate la nivelul judetelor si Municipiului Bucuresti, din care:	02	110201	29,274,000	7,350,000	7,350,000	7,350,000	
	- sustinerea sistemului de protectie a copilului	03	11020101	10,754,000	2,740,750	2,740,750	2,740,750	
	Sume defalcate din taxa pe valoarea adaugata pentru drumuri	06	110205	9,888,000				
	Sume defalcate din taxa pe valoarea adaugata pentru echilibrarea bugetelor locale	07	110206	8,696,930	2,022,000	2,022,000	2,022,000	

Conducatorul institutiei

MARC TIBERIU




Conducatorul compartimentului
financiar- contabil
MEESAN VIORICA



**VENITURILE, CHELTUIELILE SI EXCEDENTE ALE BUGETELOR
LOCALE PE UNITATI ADMINISTRATIV-TERRITORIALE**

la data de 31.03.2011

Cod 24

-lei-

Nr. rand	Denumirea indicatorilor	Cod indicator	Prevederi anuale	Realizat
A	B	C	1	2
1	VENITURI TOTAL	000102	210,663,070	102,195,547
2	Venituri proprii	4802	21,638,000	43,677,895
3	1. Venituri curente, din care:	000202	67,244,930	13,623,864
4	a) Cote si sume defalcate din impozitul pe venit	0402	19,386,000	4,228,964
5	- Cote defalcate din impozitul pe venit	040201	12,570,000	2,885,739
6	- Sume alocate de consiliul judetean pentru echilibrarea bugetelor locale	040204	6,816,000	1,343,225
7	b) Sume defalcate din taxa pe valoarea adaugata	1102	47,858,930	9,372,000
8	- Sume defalcate din taxa pe valoarea adaugata pentru finantarea cheltuielilor descentralizate la nivelul judetelor si Municipiului Bucuresti	110201	29,274,000	7,350,000
11	- Sume defalcate din taxa pe valoarea adaugata pentru drumuri	110205	9,888,000	
12	- Sume defalcate din taxa pe valoarea adaugata pentru echilibrarea bugetelor locale	110206	8,696,930	2,022,000
14	c) Transferuri voluntare, altele decat subventiile	3702		22,900
15	- Donatii si sponsorizari	370201		22,900
22	4. Subventii de la alte nivele ale administratiei publice	018	73,747,420	13,305,174
23	- Subventii de la bugetul de stat	4202	73,747,420	13,305,174
25	CHELTUIELI TOTAL	5002	210,663,070	22,650,821
26	Excedent	9802		79,544,726
112	VENITURI TOTAL	000102	210,663,070	102,195,547
113	Venituri proprii	4802	21,638,000	43,677,895
114	1. Venituri curente, din care:	000202	67,244,930	13,623,864
115	a) Cote si sume defalcate din impozitul pe venit	0402	19,386,000	4,228,964
116	- Cote defalcate din impozitul pe venit	040201	12,570,000	2,885,739
117	- Sume alocate de consiliul judetean pentru echilibrarea bugetelor locale	040204	6,816,000	1,343,225
118	b) Sume defalcate din taxa pe valoarea adaugata	1102	47,858,930	9,372,000
119	- Sume defalcate din taxa pe valoarea adaugata pentru finantarea cheltuielilor descentralizate la nivelul judetelor si Municipiului Bucuresti	110201	29,274,000	7,350,000
122	- Sume defalcate din taxa pe valoarea adaugata pentru drumuri	110205	9,888,000	
123	- Sume defalcate din taxa pe valoarea adaugata pentru echilibrarea bugetelor locale	110206	8,696,930	2,022,000
125	c) Transferuri voluntare, altele decat subventiile	3702		22,900
126	- Donatii si sponsorizari	370201		22,900
133	4. Subventii de la alte nivele ale administratiei publice	018	73,747,420	13,305,174

A	B	C	1	2
134	- Subventii de la bugetul de stat	4202	73,747,420	13,305,174
136	CHELTUIELI TOTAL	5002	210,663,070	22,650,821
137	Excedent	9802		79,544,726

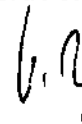
Conducatorul institutiei

MARC TIBERIU




Conducatorul compartimentului
financiar - contabil

MESESAN VIORICA



**Situatia platilor efectuate
la titlul 56 " Proiecte cu finantare din fonduri externe nerambursabile (FEN) postaderare"**

la data de 31.03.2011

-lei-

Nr. Crt	Denumirea indicatorilor	Cod rand	Buget de stat (s01-stat)	Buget local (s02-local)	Bugetul asigurarilor sociale de stat (s03-bass)	Bugetul asigurarilor pentru somaj (s04-somaj)	Bugetul Fondului national unic de asigurari sociale de sanatate (s05-sananate)	Bugetul institutiilor publice finantate din venituri proprii si subventii (s10-local)	Bugetul institutiilor publice si activitatilor finantate integral din venituri proprii (s15-local)	Bugetul fondurilor externe neramb. (s08-stat+asigurari+local)	Bugetul creditelor externe (s06-stat + local)	Bugetul creditelor interne (s07-stat + local)	Bugetul veniturilor cheltuielilor evidentiata in afara bugetelor locale (Fond de rulment) (s11-local)	Bugetul institutiilor publice si activitatilor finantate integral sau partial din venituri proprii (s20-stat+asigurari+autonome)	din care: Bugetul institutiilor publice finantate din venituri proprii si subventii (s10-stat+autonome)
A	B		1	2	3	4	5	6	7	8	9	10	11	12	13
1	Total plati (titlu VII cod56)		0	1394104	0	0	0	0	0	0		0	0	0	0
2	Bunuri si servicii (titlul II)		0	29870	0	0	0	0	0	0		0	0	0	0
10	Active nefinanciare (titlu XII)		0	1364234	0	0	0	0	0	0		0	0	0	0

Conducatorul institutiei

MARC TIBERIU




Conducatorul compartimentului

financiar- contabil
MESESAN VIORICA



PLATI RESTANTE

la data de 31.03.2011

Cod 49

-lei-

Denumirea indicatorilor	Nr. rand	Sold la inceputul anului	Sold la finele perioadei
A	B	1	2
PLATI RESTANTE-TOTAL (rd.07+12+27+32+37+42+47)=(rd.150+300),din care:	01		216,090
-peste 120 zile (rd. 10+15+30+35+40+45+47.4)=(rd.154+304)	05		216,090
Plati restante catre furnizori, creditorii din operatii comerciale (ct.401, ct.403, ct.404 ct.405+462) (rd.07 1+08+09+10+11)=(rd.160+310) din care:	07		216,090
-peste 120 zile=(rd.165+315)	10		216,090
PLATI RESTANTE-TOTAL SECTIUNEA DE FUNCTIONARE (rd.160+170+240+250+270+280+290), din care:	150		216,090
-peste 120 zile (rd. 165+174+245+257+274+284+294)	154		216,090
Plati restante catre furnizori, creditorii din operatii comerciale (ct.401, ct.403, 462) (rd.161+162+163+165+166) din care:	160		216,090
-peste 120 zile	165		216,090

*) Se completeaza cu urmatoarele coduri:

40 - pentru total plati restante;

41 - pentru plati restante din bugetul de stat;

42 - pentru plati restante din bugetele locale;

43 - pentru plati restante din bugetul asigurarilor sociale de stat;

44 - pentru plati restante din bugetul asigurarilor pentru somaj;

45 - pentru plati restante din bugetul Fondului national unic de asigurari sociale de sanatate;


46 - pentru plati restante din credite externe;

47 - pentru plati restante din credite interne;

48 - pentru plati restante din fonduri externe nerambursabile;

49 - pentru plati restante ale institutiilor publice finantate integral sau partial din venituri proprii / activitati finantate integral din venituri proprii;

50 - pentru plati restante din fonduri in afara butelor locale

Conducatorul institutiei
MARC TIBERIU

Conducatorul compartimentului
financiar - contabil
MEESAN VIORICA


SITUATIA ACTIVEI SI DATORIILOR INSTITUTIILOR PUBLICE
 DIN ADMINISTRATIA LOCALA

la data de 31.03.2011

Cod 18

-lei-

Nr. rand		Cod rand	Sold la inceputul anului	Sold la sfarsitul perioadei
A	B	C	1	2
	Disponibilitati in lei ale institutiilor publice locale si ale institutiilor publice de subordonare locala, la trezorerii (Ct.510+5121+5125+5151+5161+5171+5211+528+5292+5294+5299+550+551+552+553+554+555+556+5581+5582+560+561+562) din care:	5	4641023	87422093
	Total (in baze cash) (rd.04+05)	8	4641023	87422093
	Total (in baze accrual) (rd.08+09)	10	4641023	87422093
	Disponibil din fondul de rulment (ct.5221)	12	42813042	
	Total (in baze cash) (rd.11+12)	13	42813042	
	Total (in baze accrual) (rd.13+14)	15	42813042	
	Avansuri de trezorerie, acordate in lei (ct. 542)	22	331	5193
	Alte valori (ct.532)	23	107149	60964
	Disponibilitati ale institutiilor publice locale si ale institutiilor de subordonare locala la institutiile de credit rezidente (5121+5124+5125+5131+5132+5151+5152+5161+5162+5171+5172+550+5601) din care:	32	273701	129915
	Total (in baze cash) (rd.32+35)	36	273701	129915
	Total (in baze accrual) (rd.36+37)	38	273701	129915
	Disponibilitati ale institutiilor publice aflate la alti rezidenti (terti) (ct.461+2678)	51	251	
	Total (in baze cash) (rd.51)	52	251	
	Actiuni necotate detinute de autoritatile locale la institutii financiare si de credit rezidente (ct.2602-2961) (S122)	132	315314	532534
	Total (la valoarea contabila neta (la valoarea de intrare mai putin ajustarile cumulate pentru pierderea de valoare) (rd.131+132+133)	134	315314	532534
	Creante comerciale necurente legate de livrari de bunuri si servicii de catre autoritatile locale sau de institutii subordonate acestora (ct.4112+4118+4612-4912-4962). Total (rd.158+159+160+164) din care:	157	123459	123459
	-de la operatori economici (S11),	159	123459	123459


	Creante comerciale curente legate de livrari de bunuri si servicii de catre autoritatile locale sau de institutii subordonate acestora(ct.232+234+409+4111+4118+413+418+4611-4911-4961). Total (rd.166+167+168+172) din care de la:	165	4910734	13469620
	-de la operatori economici (S11),	167	4910734	13469620
	Creante ale bugetului local (ct.464-497). Total (rd.177+178+179+183), din care:	176	413529	531144
	-de la operatori economici (S11),	178	413529	531144
	Total creante (rd.176+184)	185	413529	531144
1	Sume datorate tertilor reprezentand garantii si cautiuni aflate in conturile institutiilor publice (ct.4281+ 462). Total (rd.204+205+206) din care :	203	175649	158220
	- salariatilor (S143)	204	3887	954
	- operatorilor economici (S11)	205	171762	157266
	Datorii comerciale curente legate de livrari de bunuri si servicii (ct.401+403+4041+ 405+408 +419 +4621).Total (rd.321+322+326+327) din care catre:	320	2857624	3285760
	-Operatori economici (S11)	321	2857624	3285760
	Datoriile institutiilor publice din administratia loqala catre bugete (ct.4423+ 431+437+4428 +444+446+4481)	331	2408779	1864365
	Salariile angajatilor (ct 421+423+426 +4271+ 4273 +4281)	332	2211344	2569818
	Alte drepturi cuvenite altor categorii de persoane (ct.4272 + 4273+429+438)	333	3397182	3403149
	Total (rd.331+332+333+334)	335	8017305	7837332
	Plati restante ale institutiilor publice din administratia locala (reprezentând datorii neachitate la termen) din operatiuni comerciale (ct.401+403+404+405+462). Total (rd.346.1+347+351+352), din care catre:	346		216090
	Operatori economici (S11)	346.1		216090
	Total (rd.346+353+354+355+356+360+364)	375		216090

Nota

Sectoarele si subsectoarele definite conform Sistemului European de Conturi (SEC' 95)	Denumire utilizator in Anexa 40	Cod SEC'95
Societati nefinanciare	Operatori economici	S.11
Societati financiare		S.12
Banca centrala	B.N.R.	S.121
Alte institutii financiare monetare	Institutii de credit rezidentiale	S.122
Alti intermediari financiari, exclusiv societatile de asigurare si fondurile de pensii	Alti rezidenti	S.123
Auxiliari financiari	Alti rezidenti	S.124
Societati de asigurare si fonduri de pensii	Alti rezidenti	S.125
Administratii publice		S.13
Administratia centrala		S.1311
Administratii locale		S.1313
Administratii de securitate sociala		S.1314
Restul lumii	Nerezidenti	S.2
Uniunea europeana	Nerezidenti	S.21
Statele membre ale Uniunii europene	Nerezidenti	S.211
Institutii ale Uniunii europene	Nerezidenti	S.212
Tari terțe si organizatii internationale	Nerezidenti	S.22

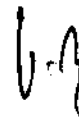
Conducatorul institutiei

MARC TIBERIU

Conducatorul compartimentului

financiar - contabil
MESESAN VIORICA



CONTUL DE EXECUTIE A BUGETULUI LOCAL- VENITURI

la data de 31.03.2011

Cod 20

-lei-

Denumirea indicatorilor	Cod indicator	Credite bugetare		Drepturi constatate			Incasari realizate	Stingeri pe alte cai decat incasari	Drepturi constatate de incasat
		anuale aprobate la finele perioadei de raportare	trimestriale cumulate	Total, din care:	din anii precedenti	din anul curent			
A	B	1	2	3=4+5	4	5	6	7	8=3-6-7
TOTAL VENITURI (cod 00.02+00.15+00.16+00.17+45.02)	000102	210,663,070	46,885,410	12,453,419	-22,557,436	35,010,855	102,195,547	5,520	-89,747,648
VENITURI PROPRII (cod 00.02-11.02-37.02+00.15+00.16)	4802	21,638,000	5,161,750	5,231,139	413,529	4,817,610	43,677,895	5,520	-38,452,276
I. VENITURI CURENTE (cod 00.03+00.12)	0002	69,496,930	14,533,750	14,570,539	369,291	14,201,248	14,083,609		486,930
A. VENITURI FISCALE (cod 00.04+00.09+00.10+00.11)	0003	67,866,930	14,170,000	13,909,823	161,318	13,748,505	13,762,926		146,897
A1. IMPOZIT PE VENIT, PROFIT SI CASTIGURI DIN CAPITAL (cod 00.05+00.06+00.07)	0004	19,386,000	4,627,500	4,228,964		4,228,964	4,228,964		
A1.2. IMPOZIT PE VENIT, PROFIT, SI CASTIGURI DIN CAPITAL DE LA PERSOANE FIZICE (cod 03.02+04.02)	0006	19,386,000	4,627,500	4,228,964		4,228,964	4,228,964		
Cote si sume defalcate din impozitul pe venit (cod 04.02.01+04.02.04)	0402	19,386,000	4,627,500	4,228,964		4,228,964	4,228,964		
Cote defalcate din impozitul pe venit	040201	12,570,000	3,142,500	2,885,739		2,885,739	2,885,739		
Sume alocate de consiliul judetean pentru echilibrarea bugetelor locale	040204	6,816,000	1,485,000	1,343,225		1,343,225	1,343,225		
A4.IMPOZITE SI TAXE PE BUNURI SI SERVICII (cod 11.02+12.02+15.02+16.02)	0010	48,500,930	9,542,500	9,680,859	161,318	9,519,541	9,533,962		146,897
Sume defalcate din TVA (cod 11.02.01 la 11.02.07)	1102	47,858,930	9,372,000	9,372,000		9,372,000	9,372,000		
Sume defalcate din taxa pe valoarea adaugata pentru finantarea cheltuielilor descentralizate la nivelul judetelor si Municipiului Bucuresti	110201	29,274,000	7,350,000	7,350,000		7,350,000	7,350,000		
Sume defalcate din taxa pe valoarea adaugata pentru drumuri	110205	9,888,000							
Sume defalcate din taxa pe valoarea adaugata pentru echilibrarea bugetelor locale	110206	8,696,930	2,022,000	2,022,000		2,022,000	2,022,000		
Taxe pe utilizarea bunurilor, autorizarea utilizarii bunurilor sau pe desfasurarea de activitati (cod 16.02.02+16.02.03+16.02.50)	1602	642,000	170,500	308,859	161,318	147,541	161,962		146,897
Taxa asupra mijloacelor de transport (cod 16.02.02.01+16.02.02.02)	160202	500,000	150,000	259,597	139,419	120,178	134,599		124,998

A	B	1	2	3=4+5	4	5	6	7	8=3-6-7
Taxa asupra mijloacelor de transport detinute de persoane fizice	16020201	15.000	3.000	34.358	28.683	5.675	10.116		24.242
Taxa asupra mijloacelor de transport detinute de persoane juridice	16020202	485.000	147.000	225.239	110.736	114.503	124.483		100.756
Taxe si tarife pentru eliberarea de licente si autorizatii de functionare	160203	2.000	500	5.040		5.040	5.040		
Alte taxe pe utilizarea bunurilor, autorizarea utilizarii bunurilor sau pe desfasurare de activitati	160250	140.000	20.000	44.222	21.899	22.323	22.323		21.899
C. VENITURI NEFISCALE	0012	1.610.000	363.750	660.716	207.973	452.743	320.683		340.033
C1. VENITURI DIN PROPRIETATE (cod 30.02+31.02)	0013	652.000	145.500	265.945	108.230	157.715	160.106		105.839
Venituri din proprietate (cod 30.02.01+30.02.05+30.02.08+30.02.50)	3002	652.000	145.500	265.945	108.230	157.715	160.106		105.839
Venituri din concesiuni si inchirieri	300205	652.000	145.500	265.945	108.230	157.715	160.106		105.839
C2. VANZARI DE BUNURI SI SERVICII (cod 33.02+34.02+35.02+36.02+37.02)	0014	958.000	218.250	394.771	99.743	295.028	160.577		234.194
Venituri din prestari de servicii si alte activitati (cod 33.02.08+33.02.10+33.02.12+33.02.24+33.02.27+33.02.28+33.02.50)	3302	253.000	63.250	99.587	43.908	55.679	47.948		51.639
Contributia lunara a parintilor pentru intretinerea copiilor in unitatile de protectie sociala	330227	3.000	750	25.087	20.013	5.074			25.087
Alte venituri din prestari de servicii si alte activitati	330250	250.000	62.500	74.500	23.895	50.605	47.948		26.552
Amenzi, penalitati si confiscari (cod 35.02.01+35.02.02+35.02.03+35.02.50)	3502	20.000	5.000	101.072	10.516	90.556	4.161		98.911
Venituri din amenzi si alte sanctiuni aplicate potrivit dispozitiilor legale	350201	20.000	5.000	101.072	10.516	90.556	4.161		98.911
Diverse venituri (cod 36.02.01+36.02.05+36.02.06+36.02.07+36.02.08+36.02.11+36.02.50)	3602	685.000	150.000	171.212	45.319	125.893	85.568		85.644
Alte venituri	360250	685.000	150.000	171.212	45.319	125.893	85.568		85.644
Transferuri voluntare, altele decat subventiile (cod 37.02.01+37.02.50)	3702			22.900		22.900	22.900		
Donatii si sponsorizari	370201			22.900		22.900	22.900		
II. VENITURI DIN CAPITAL (cod 39.02)	0015			55.500	44.238	11.262	5.766	5.520	44.214
Venituri din valorificarea unor bunuri (cod 39.02.01+39.02.03+39.02.04+39.02.07)	3902			55.500	44.238	11.262	5.766	5.520	44.214
Venituri din valorificarea unor bunuri ale institutiilor publice	390201			5.766	24	5.742	5.766		
Venituri din vanzarea unor bunuri apartinand domeniului privat	390207			49.734	44.214	5.520		5.520	44.214
III. OPERATIUNI FINANCIARE (cod 40.02)	0016						38.983,420		-38.983,420
Sume din excedentul bugetului local utilizate pentru finantarea cheltuielilor sectiunii de dezvoltare	400214						38.983,420		-38.983,420

A	B	1	2	3=4+5	4	5	6	7	8=3-6-7
IV. SUBVENTII (cod 00.18)	0017	73,747,420	18,150,660	15,956,529	1,676,856	14,279,673	13,305,174		2,651,355
SUBVENTII DE LA ALTE NIVELE ALE ADMINISTRATIEI PUBLICE (cod 42.02+43.02)	0018	73,747,420	18,150,660	15,956,529	1,676,856	14,279,673	13,305,174		2,651,355
Subvent de la bugetul de stat(cod 42.02.01+42.02.03 la 42.02.07+42.02.09+42.02.10+42.02.12 la 42.02.21+42.02.28+42.02.29+42.02.32 la 42.02.37+42.02.40 la 42.02.42+42.02.44 la 42.02.46)	4202	73,747,420	18,150,660	15,956,529	1,676,856	14,279,673	13,305,174		2,651,355
A. De capital (cod 42.02.01+42.02.03 la 42.02.07+42.02.09+42.02.10+42.02.12 la 42.02.20)	0019			821,277		821,277	821,277		
Finantarea programului de pietruire a drumurilor comunale si alimentare cu apa a satelor	420209			821,277		821,277	821,277		
Finantarea subprogramului privind pietruirea, reabilitarea, modernizarea si/sau asfaltarea drumurilor de interes local clasate	42020901			821,277		821,277	821,277		
Subventii de la bugetul de stat catre bugetele locale necesare sustinerii derularii proiectelor finantate din FEN postaderare	420220	32,452,420	6,850,500	4,367,200	1,676,856	2,690,344	1,715,845		2,651,355
B. Curente (cod 42.02.21+42.02.28+42.02.29+42.02.32+42.02.33+42.02.34 la 42.02.37+42.02.40+42.02.41+42.02.42+42.02.44+42.02.45)	0020	41,295,000	11,300,160	10,768,052		10,768,052	10,768,052		
Finantarea drepturilor acordate persoanelor cu handicap	420221	40,339,000	11,100,400	10,564,670		10,564,670	10,564,670		
Subventii din bugetul de stat pentru finantarea unitatilor de asistenta medico-sociale	420235	197,000	56,000	56,000		56,000	56,000		
Sume primite de administratiile locale in cadrul programelor FEAGA implementate de APIA	420242	125,000	25,000	63,882		63,882	63,882		
Subventii de la bugetul de stat catre bugetele locale pentru finantarea camerelor agricole	420244	634,000	118,760	83,500		83,500	83,500		
Sume primite de la UE/alti donatori in contul platilor efectuate si prefinantari (cod 45.02.01 la 45.02.18)	4502	67,418,720	14,201,000	-18,129,149	-24,647,821	6,518,672	35,817,578		-53,946,727
Fondul European de Dezvoltare Regionala (FEDR)	450201	67,418,720	14,201,000	-18,129,149	-24,647,821	6,518,672	35,817,578		-53,946,727
Sume primite in contul platilor efectuate in anul curent	45020101	27,995,220	7,251,000	7,685,297	6,900,990	784,307			7,685,297
Sume primite in contul platilor efectuate in anii anteriori	45020102	6,271,060	3,635,000	5,634,093	-100,272	5,734,385	2,665,310		2,968,783
Prefinantare	45020103	33,152,440	3,315,000	-31,448,539	-31,448,539		33,152,288		-64,600,807
DEFICIT 2) (cod 49.02-00.01)	9902	***,***,***	-46,885,410	-12,453,419	22,557,436	-35,010,855	***,***,***	-5,520	89,747,648
VENITURILE SECTIUNII DE FUNCTIONARE (cod 00.02+00.16+00.17+00.30) - TOTAL	000102	110,791,930	25,833,910	25,336,591	369,291	24,969,300	24,851,661		486,930
VENITURI PROPRII (00.02-11.02-37.02+00.16)	4802	21,638,000	5,161,750	5,175,639	369,291	4,806,348	4,688,709		486,930
I. VENITURI CURENTE (cod 00.03+00.12)	0002	69,496,930	14,533,750	14,570,539	369,291	14,201,248	14,083,609		486,930
A. VENITURI FISCALE (cod 00.04+00.09+00.10+00.11)	0003	67,886,930	14,170,000	13,909,823	161,318	13,748,505	13,762,926		146,897
A1. IMPOZIT PE VENIT, PROFIT SI CASTIGURI DIN CAPITAL (cod 00.05+00.06+00.07)	0004	19,386,000	4,627,500	4,228,964		4,228,964	4,228,964		
A1.2. IMPOZIT PE VENIT, PROFIT, SI CASTIGURI DIN	0006	19,386,000	4,627,500	4,228,964		4,228,964	4,228,964		


A	B	1	2	3=4+5	4	5	6	7	8=3-6-7
CAPITAL DE LA PERSOANE FIZICE (cod 03.02+04.02)									
Cote si sume defalcate din impozitul pe venit (cod 04.02.01+04.02.04)	0402	19,386,000	4,627,500	4,228,964		4,228,964	4,228,964		
Cote defalcate din impozitul pe venit	040201	12,570,000	3,142,500	2,885,739		2,885,739	2,885,739		
Sume alocate din cotele defalcate din impozitul pe venit pentru echilibrarea bugetelor locale	040204	6,816,000	1,485,000	1,343,225		1,343,225	1,343,225		
A4. IMPOZITE SI TAXE PE BUNURI SI SERVICII (cod 11.02+12.02+15.02+16.02)	0010	48,500,930	9,542,500	9,680,859	161,318	9,519,541	9,533,962		146,897
Sume defalcate din TVA (cod 11.02.01+11.02.02+11.02.05+11.02.06)	1102	47,858,930	9,372,000	9,372,000		9,372,000	9,372,000		
Sume defalcate din taxa pe valoarea adaugata pentru finantarea cheltuielilor descentralizate la nivelul judetelor	110201	29,274,000	7,350,000	7,350,000		7,350,000	7,350,000		
Sume defalcate din taxa pe valoarea adaugata pentru drumuri	110205	9,888,000							
Sume defalcate din taxa pe valoarea adaugata pentru echilibrarea bugetelor locale	110206	8,696,930	2,022,000	2,022,000		2,022,000	2,022,000		
Taxe pe utilizarea bunurilor, autorizarea utilizarii bunurilor sau pe desfasurarea de activitati (cod 16.02.02+16.02.03+16.02.50)	1602	642,000	170,500	308,859	161,318	147,541	161,962		146,897
Impozit pe mijloacele de transport (cod 16.02.02.01+16.02.02.02)	160202	500,000	150,000	259,597	139,419	120,178	134,599		124,998
Impozit pe mijloacele de transport detinute de persoane fizice *)	16020201	15,000	3,000	34,358	28,683	5,675	10,116		24,242
Impozit pe mijloacele de transport detinute de persoane juridice *)	16020202	485,000	147,000	225,239	110,736	114,503	124,483		100,756
Taxe si tarife pentru eliberarea de licente si autorizatii de functionare	160203	2,000	500	5,040		5,040	5,040		
Alte taxe pe utilizarea bunurilor, autorizarea utilizarii bunurilor sau pe desfasurare de activitati	160250	140,000	20,000	44,222	21,899	22,323	22,323		21,899
C. VENITURI NEFISCALE (cod 00.13+00.14)	0012	1,610,000	363,750	660,716	207,973	452,743	320,683		340,033
C1. VENITURI DIN PROPRIETATE (cod 30.02+31.02)	0013	652,000	145,500	265,945	108,230	157,715	160,106		105,839
Venituri din proprietate (cod 30.02.01+30.02.05+30.02.08+30.02.50)	3002	652,000	145,500	265,945	108,230	157,715	160,106		105,839
Venituri din concesiuni si inchirieri	300205	652,000	145,500	265,945	108,230	157,715	160,106		105,839
C2. VANZARI DE BUNURI SI SERVICII (cod 33.02+34.02+35.02+36.02+37.02)	0014	958,000	218,250	394,771	99,743	295,028	160,577		234,194
Venituri din prestari de servicii si alte activitati (cod 33.02.08+33.02.10+33.02.12+33.02.24+33.02.27+33.02.28+33.02.50)	3302	253,000	63,250	99,587	43,908	55,679	47,948		51,639
Contributia lunara a parintilor pentru intretinerea copiilor in unitatile de protectie sociala	330227	3,000	750	25,087	20,013	5,074			25,087

A	B	1	2	3=4+5	4	5	6	7	8=3-6-7
Alte venituri din prestari de servicii si alte activitati	360250	250,000	62,500	74,500	23,895	50,605	47,948		26,552
Amenzi, penalitati si confiscari (cod 35.02.01 la 35.02.03+35.02.50)	3502	20,000	5,000	101,072	10,516	90,556	4,161		96,911
Venituri din amenzi si alte sanctiuni aplicate potrivit dispozitiilor legale	350201	20,000	5,000	101,072	10,516	90,556	4,161		96,911
Diverse venituri (cod 36.02.01+36.02.05+36.02.06+36.02.11+36.02.50)	3602	685,000	150,000	171,212	45,319	125,893	85,568		85,644
Alte venituri	360250	685,000	150,000	171,212	45,319	125,893	85,568		85,644
Transferuri voluntare, altele decat subventiile (cod 37.02.01+37.02.50)	3702			22,900		22,900	22,900		
Donatii si sponsorizari	370201			22,900		22,900	22,900		
IV. SUBVENTII (cod 00.18)	0017	41,295,000	11,300,160	10,768,052		10,768,052	10,768,052		
SUBVENTII DE LA ALTE NIVELE ALE ADMINISTRATIEI PUBLICE (cod 42.02+43.02)	0018	41,295,000	11,300,160	10,768,052		10,768,052	10,768,052		
Subventi de la bugetul de stat(cod 42.02.01+42.02.03la 42.02.07+42.02.09+42.02.10+42.02.12 la 42.02.21+42.02.28+42.02.29+42.02.32 la 42.02.37+42.02.40 la 42.02.42+42.02.44 la 42.02.46)	4202	41,295,000	11,300,160	10,768,052		10,768,052	10,768,052		
B. Curente (cod 42.02.21+42.02.28+42.02.29+42.02.32+42.02.33+42.02.34 la42.02.37+42.02.40+42.02.41+42.02.42+42.02.44+42.02.45)	0020	41,295,000	11,300,160	10,768,052		10,768,052	10,768,052		
Finantarea drepturilor acordate persoanelor cu handicap	420221	40,339,000	11,100,400	10,564,670		10,564,670	10,564,670		
Subventii din bugetul de stat pentru finantarea unitatilor de asistenta medico-sociale	420235	197,000	56,000	56,000		56,000	56,000		
Sume primite de administratiile locale in cadrul programelor FEAGA implementate de APIA	420242	125,000	25,000	63,882		63,882	63,882		
Subventii din bugetul de stat pentru finantarea camerelor agricole	420244	634,000	118,760	83,500		83,500	83,500		
VENITURILE SECTIUNII DE DEZVOLTARE (00.02+00.15+00.17+40.02+45.02) - TOTAL	000102	99,871,140	21,051,500	-12,885,172	-22,926,727	10,041,555	77,343,886	5,520	-90,234,578
VENITURII PROPRII (cod 00.02-11.02-37.02+00.15+00.16)	4802			55,500	44,238	11,262	38,989,186	5,520	-38,939,206
II. VENITURI DIN CAPITAL (cod 39.02)	0015			55,500	44,238	11,262	5,766	5,520	44,214
Venituri din valorificarea unor bunuri (cod 39.02.01+39.02.03+39.02.04+39.02.07)	3902			55,500	44,238	11,262	5,766	5,520	44,214
Venituri din valorificarea unor bunuri ale institutiilor publice	390201			5,766	24	5,742	5,766		
Venituri din vanzarea unor bunuri apartinand domeniului privat al statului	390207			49,734	44,214	5,520		5,520	44,214
III. OPERATIUNI FINANCIARE (cod 40.02)	0016						38,983,420		-38,983,420
Incasari din rambursarea împrumuturilor acordate (cod 40.02.13+40.02.14)	4002						38,983,420		-38,983,420
Sume din excedentul bugetului local utilizate pentru	400214						38,983,420		-38,983,420

A	B	1	2	3=4+5	4	5	6	7	8=3-6-7
finantarea cheltuielilor sectiunii de dezvoltare									
IV. SUBVENTII (cod 00.18)	0017	32,452,420	6,850,500	5,188,477	1,676,856	3,511,621	2,537,122		2,651,355
SUBVENTII DE LA ALTE NIVELE ALE ADMINISTRATIEI PUBLICE (cod 42.02)	0018	32,452,420	6,850,500	5,188,477	1,676,856	3,511,621	2,537,122		2,651,355
Subventii de la bugetul de stat (cod 00.19)	4202	32,452,420	6,850,500	5,188,477	1,676,856	3,511,621	2,537,122		2,651,355
A. De capital (cod 42.02.01+42.02.03 la 42.02.07+42.02.09+42.02.10+42.02.12 la 42.02.20)	0019	32,452,420	6,850,500	5,188,477	1,676,856	3,511,621	2,537,122		2,651,355
Finantarea programului de pietruire a drumurilor comunale si alimentare cu apa a satelor (cod 42.02.09.01+42.02.09.02+42.02.09.03)	420209			821,277		821,277	821,277		
Finantarea subprogramului privind pietruirea, reabilitarea, modernizarea si/sau asfaltarea drumurilor de interes local clasate	42020901			821,277		821,277	821,277		
Subventii de la bugetul de stat catre bugetele locale necesare sustinerii derularii proiectelor finantate din FEN postaderare	420220	32,452,420	6,850,500	4,367,200	1,676,856	2,690,344	1,715,845		2,651,355
Sume FEN postaderare in contul platilor efectuate si prefinantari (cod 45.02.01 la 45.02.05 +45.02.07+45.02.08+45.02.15+45.02.16+45.02.17+45.02.18)	4502	67,418,720	14,201,000	-18,129,149	-24,647,821	6,518,672	35,817,578		-53,946,727
Fondul European de Dezvoltare Regionala (cod 45.02.01.01+45.02.01.02+45.02.01.03)	450201	67,418,720	14,201,000	-18,129,149	-24,647,821	6,518,672	35,817,578		-53,946,727
Sume primite in contul platilor efectuate in anul curent	45020101	27,995,220	7,251,000	7,685,297	6,900,990	784,307			7,685,297
Sume primite in contul platilor efectuate in anii anteriori	45020102	6,271,060	3,635,000	5,634,093	-100,272	5,734,365	2,665,310		2,668,783
Prefinantare	45020103	33,152,440	3,315,000	-31,448,539	-31,448,539		33,152,268		-64,600,807

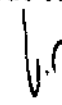
Conducatorul institutiei

MARC TIBERIU




Conducatorul compartimentului

financiar - contabil
MEESAN VIORICA



CONTUL DE EXECUTIE A BUGETULUI LOCAL- CHELTUIELI

la data de 31.03.2011

Cod 21

-lei-

Denumirea indicatorilor *)	Cod indicator	Credite de angajament	Credite bugetare		Angajamente bugetare	Angajamente legale	Plati efectuate	Angajamente legale de platit	Cheltuieli efective
			anuale aprobate la finele perioadei de raportare	trimestriale cumulate					
A	B	1	2	3	4	5	6	7=5-6	8
TOTAL CHELTUIELI (cod 50.02+59.02+63.02+ 70.02+79.02)	4902		226,633,100	83,184,830	214,903,998	214,903,998	22,628,091	192,275,907	20,494,239
Partea I-a SERVICII PUBLICE GENERALE (cod 51.02+54.02+55.02+56.02+57.02)	5002		10,150,960	1,700,930	9,352,960	9,352,960	1,284,078	8,068,882	1,377,872
Autoritati publice si actiuni externe (cod 51.02.01)	5102		6,495,800	1,609,930	5,697,800	5,697,800	1,193,078	4,504,722	1,286,872
Autoritati executive si legislative (cod 51.02.01.03)	510201		6,495,800	1,609,930	5,697,800	5,697,800	1,193,078	4,504,722	1,286,872
Autoritati executive	51020103		6,495,800	1,609,930	5,697,800	5,697,800	1,193,078	4,504,722	1,286,872
Alte servicii publice generale (cod 54.02.05 la 54.02.50)	5402		3,655,160	91,000	3,655,160	3,655,160	91,000	3,564,160	91,000
Fondul de rezerva bugetara la dispozitia autoritatilor	540205		3,283,160		3,283,160	3,283,160		3,283,160	
Servicii publice comunitare de evidenta a persoanelor	540210		372,000	91,000	372,000	372,000	91,000	281,000	91,000
Partea a II-a APARARE, ORDINE PUBLICA SI SIGURANTA NATIONALA (60.02+61.02)	5902		295,000	90,100	90,100	90,100	73,457	16,643	77,167
Aparare (cod 60.02.02)	6002		235,000	75,800	75,800	75,800	64,648	11,152	65,404
Aparare nationala	600202		235,000	75,800	75,800	75,800	64,648	11,152	65,404
Ordine publica si siguranta nationala (61.02.03 la 61.02.50)	6102		60,000	14,300	14,300	14,300	8,809	5,491	11,763
Protectie civila si protectia contra incendiilor (protectie civila nonmilitara)	610205		60,000	14,300	14,300	14,300	8,809	5,491	11,763
Partea a III-a CHELTUIELI SOCIAL-CULTURALE(cod 65.02+66.02+67.02+68.02)	6302		88,382,530	22,075,450	82,284,828	82,284,828	18,528,415	63,756,413	18,357,649
Invatamant (cod 65.02.03+65.02.04+65.02.05+65.02.07+65.02.11+65.02.50)	6502		7,276,000	1,799,400	6,999,630	6,999,630	1,461,868	5,537,762	1,526,763
Invatamant prescolar si primar (65.02.03.01+65.02.03.02)	650203		2,676,000	630,000	2,676,000	2,676,000	509,916	2,166,084	509,916
Invatamant prescolar	65020301		939,000	199,000	939,000	939,000	181,482	757,518	181,482
Invatamant primar	65020302		1,737,000	431,000	1,737,000	1,737,000	328,434	1,408,566	328,434
Invatamant secundar (cod 65.02.04.01 la 65.02.04.03)	650204		1,755,000	426,000	1,755,000	1,755,000	337,290	1,417,710	337,290
Invatamant secundar inferior	65020401		1,755,000	426,000	1,755,000	1,755,000	337,290	1,417,710	337,290
Invatamant nedefinibil prin nivel (cod 65.02.07.04)	650207		2,835,000	743,400	2,568,630	2,568,630	614,662	1,953,968	679,557

A	B	1	2	3	4	5	6	7=5-6	8
Invatamant special	020704		2,835,000	743,400	2,568,630	2,568,630	614,662	1,953,968	679,557
Alte cheltuieli in domeniul invatamantului	650250		10,000						
Sanatate (cod 66.02.06+66.02.08+66.02.50)	6602		9,922,860	1,161,000	9,922,860	9,922,860	133,103	9,789,757	133,103
Servicii medicale in unitati sanitare cu paturi (cod 66.02.06.01+66.02.03)	660206		9,922,860	1,161,000	9,922,860	9,922,860	133,103	9,789,757	133,103
Spitale generale	66020601		9,725,860	1,105,000	9,725,860	9,725,860	85,000	9,640,860	85,000
Unitati medico-sociale	66020603		197,000	56,000	197,000	197,000	48,103	148,897	48,103
Cultura, recreere si religie (cod 67.02.03+67.02.05+67.02.06+67.02.50)	6702		9,301,000	2,124,500	9,032,500	9,032,500	2,087,828	6,944,672	2,083,575
Servicii culturale (cod 67.02.03.02 la 67.02.03.30)	670203		3,940,000	977,000	3,679,000	3,679,000	943,377	2,735,623	938,643
Biblioteci publice comunale, orasenesti, municipale	67020302		1,232,000	327,000	971,000	971,000	293,377	677,623	288,643
Muzee	67020303		1,431,000	350,000	1,431,000	1,431,000	350,000	1,081,000	350,000
Alte servicii culturale	67020330		1,277,000	300,000	1,277,000	1,277,000	300,000	977,000	300,000
Servicii recreative si sportive (cod 67.02.05.01 la 67.02.05.03)	670205		10,000	2,500	2,500	2,500	232	2,268	232
Tineret	67020502		10,000	2,500	2,500	2,500	232	2,268	232
Alte servicii in domeniile culturii, recreerii si religiei	670250		5,351,000	1,145,000	5,351,000	5,351,000	1,144,219	4,206,781	1,144,700
Asigurari si asistenta sociala (cod 68.02.04+68.02.05+68.02.06+68.02.10+68.02.11+ 68.02.12+68.02.15+68.02.50)	6802		61,882,670	16,990,550	56,329,838	56,329,838	14,845,616	41,484,222	14,614,208
Asistenta sociala in caz de boli si invaliditati (cod 68.02.05.02)	680205		8,416,420	2,058,220	6,120,920	6,120,920	1,523,705	4,597,215	1,537,605
Asistenta sociala in caz de invaliditate	68020502		8,416,420	2,058,220	6,120,920	6,120,920	1,523,705	4,597,215	1,537,605
Asistenta sociala pentru familie si copii	680206		12,733,250	3,729,430	9,861,911	9,861,911	2,765,106	7,096,805	2,471,417
Unitati de asistenta medico-sociale	680212		394,000	102,500	394,000	394,000	96,064	297,936	96,064
Prevenirea excluderii sociale (cod 68.02.15.01+ 68.02.15.02)	680215		40,339,000	11,100,400	39,953,007	39,953,007	10,460,741	29,492,266	10,509,122
Ajutor social	68021501		40,339,000	11,100,400	39,953,007	39,953,007	10,460,741	29,492,266	10,509,122
Partea a IV-a SERVICII SI DEZVOLTARE PUBLICA, LOCUINTE, MEDIU SI APE (cod 70.02+74.02)	6902		321,800	44,500	255,300	255,300	43,933	211,367	5,233
Locuinte, servicii si dezvoltare publica (cod 70.02.03+70.02.05+70.02.06+70.02.07+70.02.50)	7002		249,800	39,000	249,800	249,800	38,700	211,100	
Alimentari cu apa si amenajari hidrotehnice (cod 70.02.05.01+70.02.05.02)	700205		249,800	39,000	249,800	249,800	38,700	211,100	
Alimentare cu apa	70020501		249,800	39,000	249,800	249,800	38,700	211,100	
Protectia mediului (cod 74.02.05+74.02.06)	7402		72,000	5,500	5,500	5,500	5,233	267	5,233
Salubritate si gestiunea deseurilor (cod 74.02.05.01+74.02.05.02)	740205		72,000	5,500	5,500	5,500	5,233	267	5,233
Colectarea, tratarea si distrugerea deseurilor	74020502		72,000	5,500	5,500	5,500	5,233	267	5,233
Partea a V-a ACTIUNI ECONOMICE (80.02+81.02+83.02+84.02+87.02)	7902		127,482,810	59,273,850	122,920,810	122,920,810	2,698,208	120,222,602	676,318
Actiuni generale economice, comerciale si de munca (cod 80.02.01)	8002		15,088,820	8,281,380	14,838,820	14,838,820	2,337,900	12,500,920	465,411

A	B	1	2	3	4	5	6	7=5-6	8
Actiuni generale economice si comerciale (cod 80.02.01.06 la 80.02.01.30)	80201		15,088,820	8,281,380	14,838,820	14,838,820	2,337,900	12,500,920	465,411
Programe de dezvoltare regionala si sociala	80020110		12,813,820	7,697,380	12,713,820	12,713,820	1,978,747	10,735,073	105,606
Alte cheltuieli pentru actiuni economice si comerciale	80020130		2,275,000	584,000	2,125,000	2,125,000	359,153	1,765,847	359,805
Agricultura, silvicultura, piscicultura si vanatoarea (cod 83.02.03)	8302		634,000	118,760	634,000	634,000	83,500	550,500	83,500
Agricultura (cod 83.02.03.03 + 83.02.03.07+ 83.02.03.30)	830203		634,000	118,760	634,000	634,000	83,500	550,500	83,500
Camere agricole	83020307		634,000	118,760	634,000	634,000	83,500	550,500	83,500
Transporturi (cod 84.02.03+84.02.06+84.02.50)	8402		111,759,990	50,873,710	107,447,990	107,447,990	276,808	107,171,182	127,407
Transport rutier (cod 84.02.03.01 la 84.02.03.03)	840203		111,759,990	50,873,710	107,447,990	107,447,990	276,808	107,171,182	127,407
Drumuri si poduri	84020301		111,759,990	50,873,710	107,447,990	107,447,990	276,808	107,171,182	127,407
CHELTUIELILE SECTIUNII DE FUNCTIONARE (cod 50.02+59.02+63.02+70.02+74.02+79.02)	4902		91,720,160	21,911,860	80,082,200	80,082,200	19,725,416	60,356,784	20,195,799
Partea I-a SERVICII PUBLICE GENERALE (cod 51.02+54.02+55.02+56.02+57.02)	5002		9,189,160	1,615,830	8,391,160	8,391,160	1,234,892	7,156,268	1,286,705
Autoritati publice si actiuni externe (cod 51.02.01)	5102		5,534,000	1,524,830	4,736,000	4,736,000	1,143,892	3,592,108	1,195,705
Autoritati executive si legislative (cod 51.02.01.03)	510201		5,534,000	1,524,830	4,736,000	4,736,000	1,143,892	3,592,108	1,195,705
Autoritati executive	51020103		5,534,000	1,524,830	4,736,000	4,736,000	1,143,892	3,592,108	1,195,705
Alte servicii publice generale (cod 54.02.05 la 54.02.50)	5402		3,655,160	91,000	3,655,160	3,655,160	91,000	3,564,160	91,000
Fondul de rezerva bugetara la dispozitia autoritatilor	540205		3,283,160		3,283,160	3,283,160		3,283,160	
Servicii publice comunitare de evidenta a persoanelor	540210		372,000	91,000	372,000	372,000	91,000	281,000	91,000
Partea a II-a APARARE, ORDINE PUBLICA SI SIGURANTA NATIONALA (60.02+61.02)	5902		295,000	90,100	90,100	90,100	73,457	16,643	70,545
Aparare (cod 60.02.02)	6002		235,000	75,800	75,800	75,800	64,648	11,152	61,736
Aparare nationala	600202		235,000	75,800	75,800	75,800	64,648	11,152	61,736
Ordine publica si siguranta nationala (61.02.03 la 61.02.50)	6102		60,000	14,300	14,300	14,300	8,809	5,491	8,809
Protectie civila si protectia contra incendiilor (protectie civila nonmilitara)	610205		60,000	14,300	14,300	14,300	8,809	5,491	8,809
Partea a III-a CHELTUIELI SOCIAL-CULTURALE(cod 65.02+66.02+67.02+68.02)	6302		74,969,000	19,525,670	68,962,440	68,962,440	17,942,404	51,020,036	18,279,094
Invatamant (cod 65.02.03+65.02.04+65.02.05+65.02.07+65.02.11+65.02.50)	6502		7,276,000	1,799,400	6,999,630	6,999,630	1,461,868	5,537,762	1,524,626
Invatamant prescolar si primar (65.02.03.01+65.02.03.02)	650203		2,676,000	630,000	2,676,000	2,676,000	509,916	2,166,084	509,916
Invatamant prescolar	65020301		939,000	199,000	939,000	939,000	181,482	757,518	181,482
Invatamant primar	65020302		1,737,000	431,000	1,737,000	1,737,000	328,434	1,408,566	328,434
Invatamant secundar (cod 65.02.04.01 la 65.02.04.03)	650204		1,755,000	426,000	1,755,000	1,755,000	337,290	1,417,710	337,290
Invatamant secundar inferior	65020401		1,755,000	426,000	1,755,000	1,755,000	337,290	1,417,710	337,290
Invatamant nedefinibil prin nivel (cod 65.02.07.04)	650207		2,835,000	743,400	2,568,630	2,568,630	614,662	1,953,968	677,420
Invatamant special	65020704		2,835,000	743,400	2,568,630	2,568,630	614,662	1,953,968	677,420

A	B	1	2	3	4	5	6	7=5-6	8
Alte cheltuieli in domeniul invatamantului	0250		10,000						
Sanatate (cod 66.02.06+66.02.08+66.02.50)	6602		1,197,000	306,000	1,197,000	1,197,000	133,103	1,063,897	133,103
Servicii medicale in unitati sanitare cu paturi (cod 66.02.06.01+66.02.03)	660206		1,197,000	306,000	1,197,000	1,197,000	133,103	1,063,897	133,103
Spitale generale	66020601		1,000,000	250,000	1,000,000	1,000,000	85,000	915,000	85,000
Unitati medico-sociale	66020603		197,000	56,000	197,000	197,000	48,103	148,897	48,103
Cultura, recreere si religie (cod 67.02.03+67.02.05+67.02.06+67.02.50)	6702		8,681,000	2,124,500	8,412,500	8,412,500	2,087,828	6,324,672	2,075,250
Servicii culturale (cod 67.02.03.02 la 67.02.03.30)	670203		3,940,000	977,000	3,679,000	3,679,000	943,377	2,735,623	930,318
Biblioteci publice comunale, orasenesti, municipale	67020302		1,232,000	327,000	971,000	971,000	293,377	677,623	280,318
Muzee	67020303		1,431,000	350,000	1,431,000	1,431,000	350,000	1,081,000	350,000
Alte servicii culturale	67020330		1,277,000	300,000	1,277,000	1,277,000	300,000	977,000	300,000
Servicii recreative si sportive (cod 67.02.05.01 la 67.02.05.03)	670205		10,000	2,500	2,500	2,500	232	2,268	232
Tineret	67020502		10,000	2,500	2,500	2,500	232	2,268	232
Alte servicii in domeniile culturii, recreerii si religiei	670250		4,731,000	1,145,000	4,731,000	4,731,000	1,144,219	3,586,781	1,144,700
Asigurari si asistenta sociala (cod 68.02.04+68.02.05+68.02.06+68.02.10+68.02.11+ 68.02.12+68.02.15+68.02.50)	6802		57,815,000	15,295,770	52,353,310	52,353,310	14,259,605	38,093,705	14,546,115
Asistenta sociala in caz de boli si invaliditati (cod 68.02.05.02)	680205		6,720,220	1,678,720	4,424,720	4,424,720	1,460,093	2,964,627	1,513,425
Asistenta sociala in caz de invaliditate	68020502		6,720,220	1,678,720	4,424,720	4,424,720	1,460,093	2,964,627	1,513,425
Asistenta sociala pentru familii si copii	680206		10,361,780	2,414,150	7,495,190	7,495,190	2,156,314	5,338,876	2,427,504
Unitati de asistenta medico-sociale	680212		394,000	102,500	394,000	394,000	96,064	297,936	96,064
Prevenirea excluderii sociale (cod 68.02.15.01+ 68.02.15.02)	680215		40,339,000	11,100,400	40,039,400	40,039,400	10,547,134	29,492,266	10,509,122
Ajutor social	68021501		40,339,000	11,100,400	40,039,400	40,039,400	10,547,134	29,492,266	10,509,122
Partea a IV-a SERVICII SI DEZVOLTARE PUBLICA, LOCUINTE, MEDIU SI APE (cod 70.02+74.02)	6902		72,000	5,500	5,500	5,500	5,233	267	5,233
Protectia mediului (cod 74.02.05+74.02.06)	7402		72,000	5,500	5,500	5,500	5,233	267	5,233
Salubritate si gestiunea deseurilor (cod 74.02.05.01+74.02.05.02)	740205		72,000	5,500	5,500	5,500	5,233	267	5,233
Colectarea, tratarea si distrugerea deseurilor	74020502		72,000	5,500	5,500	5,500	5,233	267	5,233
Partea a V-a ACTIUNI ECONOMICE (80.02+81.02+83.02+84.02+87.02)	7902		7,195,000	674,760	2,633,000	2,633,000	469,430	2,163,570	554,222
Actiuni generale economice, comerciale si de munca (cod 80.02.01)	8002		2,249,000	556,000	1,999,000	1,999,000	343,315	1,655,685	343,315
Actiuni generale economice si comerciale (cod 80.02.01.06 la 80.02.01.30)	800201		2,249,000	556,000	1,999,000	1,999,000	343,315	1,655,685	343,315
Programe de dezvoltare regionala si sociala	80020110		125,000	25,000	25,000	25,000	14,032	10,968	14,032
Alte cheltuieli pentru actiuni economice si comerciale	80020130		2,124,000	531,000	1,974,000	1,974,000	329,283	1,644,717	329,283
Agricultura, silvicultura, piscicultura si vanatoarea (cod 83.02.03)	8302		634,000	118,760	634,000	634,000	83,500	550,500	83,500


A	B	1	2	3	4	5	6	7=5-6	8
Agricultura (cod 83.02.03.03 + 83.02.03.07+ 83.02.03.30)	80203		634,000	118,760	634,000	634,000	83,500	550,500	83,500
Camere agricole	83020307		634,000	118,760	634,000	634,000	83,500	550,500	83,500
Transporturi (cod 84.02.03+84.02.06+84.02.50)	8402		4,312,000				42,615	-42,615	127,407
Transport rutier (cod 84.02.03.01 la 84.02.03.03)	840203		4,312,000				42,615	-42,615	127,407
Drumuri si poduri	84020301		4,312,000				42,615	-42,615	127,407
CHELTUIELILE SECTIUNII DE DEZVOLTARE (cod 50.02+59.02+63.02+70.02+74.02+79.02)	4902		134,912,940	61,272,970	134,821,798	134,821,798	2,902,675	131,919,123	298,440
Partea I-a SERVICII PUBLICE GENERALE (cod 51.02+54.02+55.02+56.02+57.02)	5002		961,800	85,100	961,800	961,800	49,186	912,614	91,167
Autoritati publice si actiuni externe (cod 51.02.01)	5102		961,800	85,100	961,800	961,800	49,186	912,614	91,167
Autoritati executive si legislative (cod 51.02.01.03)	510201		961,800	85,100	961,800	961,800	49,186	912,614	91,167
Autoritati executive	51020103		961,800	85,100	961,800	961,800	49,186	912,614	91,167
Partea a II-a APARARE, ORDINE PUBLICA SI SIGURANTA NATIONALA (60.02+61.02)	5902								6,622
Aparare (cod 60.02.02)	6002								3,668
Aparare nationala	600202								3,668
Ordine publica si siguranta nationala (61.02.03 la 61.02.50)	6102								2,954
Protectie civila si protectia contra incendiilor (protectie civila nonmilitara)	610205								2,954
Partea a III-a CHELTUIELI SOCIAL-CULTURALE(cod 65.02+66.02+67.02+68.02)	6302		13,413,530	2,549,780	13,322,388	13,322,388	586,011	12,736,377	78,555
Invatamant (cod 65.02.03+65.02.04+65.02.05+65.02.07+65.02.11+65.02.50)	6502								2,137
Invatamant nedefinit prin nivel (cod 65.02.07.04)	650207								2,137
Invatamant special	65020704								2,137
Sanatate (cod 66.02.06+66.02.08+66.02.50)	6602		8,725,860	855,000	8,725,860	8,725,860		8,725,860	
Servicii medicale in unitati sanitare cu paturi (cod 66.02.06.01+66.02.03)	660206		8,725,860	855,000	8,725,860	8,725,860		8,725,860	
Spitale generale	66020601		8,725,860	855,000	8,725,860	8,725,860		8,725,860	
Cultura, recreere si religie (cod 67.02.03+67.02.05+67.02.06+67.02.50)	6702		620,000		620,000	620,000		620,000	8,325
Servicii culturale (cod 67.02.03.02 la 67.02.03.30)	670203								8,325
Biblioteci publice comunale, orasenesti, municipale	67020302								8,325
Alte servicii in domeniile culturii, recreerii si religiei	670250		620,000		620,000	620,000		620,000	
Asigurari si asistenta sociala (cod 68.02.04+68.02.05+68.02.06+68.02.10+68.02.11+ 68.02.12+68.02.15+68.02.50)	6802		4,067,670	1,694,780	3,976,528	3,976,528	586,011	3,390,517	68,093
Asistenta sociala in caz de boli si invaliditati (cod 68.02.05.02)	680205		1,696,200	379,500	1,696,200	1,696,200	63,612	1,632,588	24,180
Asistenta sociala in caz de invaliditate	68020502		1,696,200	379,500	1,696,200	1,696,200	63,612	1,632,588	24,180
Asistenta sociala pentru familie si copii	680206		2,371,470	1,315,280	2,366,721	2,366,721	608,792	1,757,929	43,913

A	B	1	2	3	4	5	6	7=5-6	8
Prevenirea excluderii sociale (cod 68.02.15.01+ 68.02.15.02)	0215				-86,393	-86,393	-86,393		
Ajutor social	68021501				-86,393	-86,393	-86,393		
Partea a IV-a SERVICII SI DEZVOLTARE PUBLICA, LOCUINTE, MEDIU SI APE (cod 70.02+74.02)	6902		249,800	39 000	249,800	249,800	38,700	211,100	
Locuinte, servicii si dezvoltare publica (cod 70.02.03+70.02.05+70.02.06+70.02.07+70.02.50)	7002		249,800	39,000	249,800	249,800	38,700	211,100	
Alimentari cu apa si amenajari hidrotehnice (cod 70.02.05.01+70.02.05.02)	700205		249,800	39,000	249,800	249,800	38,700	211,100	
Alimentare cu apa	70020501		249,800	39,000	249,800	249,800	38,700	211,100	
Partea aV-a ACTIUNI ECONOMICE (80.02+81.02+83.02+84.02+87.02)	7902		120,287,810	58,599,090	120,287,810	120,287,810	2,228,778	118,059,032	122,096
Actiuni generale economice, comerciale si de munca (cod 80.02.01)	8002		12,839,820	7,725,380	12,839,820	12,839,820	1,994,585	10,845,235	122,096
Actiuni generale economice si comerciale (cod 80.02.01.06 la 80.02.01.30)	800201		12,839,820	7,725,380	12,839,820	12,839,820	1,994,585	10,845,235	122,096
Programe de dezvoltare regionala si sociala	80020110		12,688,820	7,672,380	12,688,820	12,688,820	1,964,715	10,724,105	91,574
Alte cheltuieli pentru actiuni economice si comerciale	80020130		151,000	53,000	151,000	151,000	29,870	121,130	30,522
Transporturi (cod 84.02.03+84.02.06+84.02.50)	8402		107,447,990	50,873,710	107,447,990	107,447,990	234,193	107,213,797	
Transport rutier (cod 84.02.03.01 la 84.02.03.03)	840203		107,447,990	50,873,710	107,447,990	107,447,990	234,193	107,213,797	
Drumuri si poduri	84020301		107,447,990	50,873,710	107,447,990	107,447,990	234,193	107,213,797	

Nota: Se detaliaza pe structura clasificatiei economice (Anexa 7)

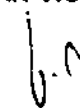
Conducatorul institutiei

MARC TIBERIU




Conducatorul compartimentului

financiar- contabil
MEESAN VIORICA



CONTUL DE EXECUTIE AL INSTITUTIILOR PUBLICE - CHELTUIELI

la data de 31.03.2011

Cod 21 Capitol 5002

Subcapitol

-lei-

Denumirea indicatorilor *)	Cod indicator	Credite de angajament	Credite bugetare		Angajamente bugetare	Angajamente legale	Plati efectuate	Angajamente legale de platit	Cheltuieli efective
			anuale aprobate la finele perioadei de raportare	trimestriale cumulate					
A	B	1	2	3	4	5	6	7=5-6	8
CHELTUIELI TOTAL			253,476,100	85,868,830	241,728,115	241,728,115	22,650,821	219,077,294	20,494,239
SECTIUNEA DE FUNCTIONARE (01+79+84)	F		91,720,160	21,911,860	80,075,767	80,075,767	19,725,416	60,350,351	20,195,799
A. CHELTUIELILE CURENTE (10+20+30+40+50+51+55+56+57+59)	01		238,223,600	82,170,530	226,585,640	226,585,640	22,645,214	203,940,426	20,317,895
TITLUL I. CHELTUIELI DE PERSONAL (cod 10.01+10.02+10.03)	10		17,554,410	4,337,470	17,554,410	17,554,410	3,965,217	13,589,193	4,137,972
Cheltuieli cu salariile in bani (cod 10.01.01 la 10.01.30)	1001		13,811,720	3,409,470	13,811,720	13,811,720	3,118,094	10,693,626	3,246,605
Salarii de baza	100101		11,060,790	2,668,040	11,060,790	11,060,790	2,582,458	8,478,332	2,720,956
Sporuri pentru conditii de munca	100105		1,036,780	271,340	1,036,780	1,036,780	240,641	796,139	225,635
Alte sporuri	100106		908,820	247,260	908,820	908,820	107,014	801,806	94,984
Fond pentru posturile ocupate prin cumul	100110		89,870	23,800	89,870	89,870	21,273	68,597	23,459
Fond aferent platii cu ora	100111		162,280	51,230	162,280	162,280	49,392	112,888	57,404
Indemnizatii platite unor persoane din afara unitatii	100112		508,740	131,950	508,740	508,740	111,278	397,462	117,532
Indemnizatii de delegare	100113		38,440	11,850	38,440	38,440	2,020	36,420	2,007
Alte drepturi salariale in bani	100130		6,000	4,000	6,000	6,000	4,018	1,982	4,628
Contributii (cod 10.03.01 la 10.03.06)	1003		3,742,690	928,000	3,742,690	3,742,690	847,123	2,895,567	891,367
Contributii de asigurari sociale de stat	100301		2,811,550	695,100	2,811,550	2,811,550	645,475	2,166,075	672,672
Contributii de asigurari de somaj	100302		69,430	18,020	69,430	69,430	15,367	54,063	15,953
Contributii de asigurari sociale de sanatate	100303		719,470	176,380	719,470	719,470	159,766	559,704	168,255
Contributii pentru asigurarile de accidente de munca si boli profesionale	100304		43,100	10,340	43,100	43,100	7,632	35,468	6,851
Contributii pentru concedii si indemnizatii	100306		99,140	28,160	99,140	99,140	18,883	80,257	27,636
TITLUL II BUNURI SI SERVICII (cod 20.01 la 20.30)	20		14,132,090	2,494,130	2,494,130	2,494,130	1,884,071	610,059	2,182,488
Bunuri si servicii (cod 20.01.01 la 20.01.30)	2001		2,953,150	1,032,700	1,032,700	1,032,700	758,677	274,023	923,470
Furnituri de birou	200101		71,450	18,050	18,050	18,050	13,548	4,502	16,857
Materiale pentru curatenie	200102		179,990	32,250	32,250	32,250	25,625	6,625	55,902
Incalzit, iluminat si forta motrice	200103		1,433,800	606,880	606,880	606,880	481,967	124,913	545,825

A	B	1	2	3	4	5	6	7=5-6	8
Apa, canal, salubritate	200104		251,250	85,650	85,650	85,650	58,703	26,947	63,112
Carburanti si lubrifianti	200105		209,900	61,250	61,250	61,250	22,732	38,518	67,814
Piese de schimb	200106		59,860	18,100	18,100	18,100	7,174	10,926	9,807
Transport	200107		4,000	1,000	1,000	1,000		1,000	
Posta, telecomunicatii, radio, televizor, internet	200108		219,790	63,400	63,400	63,400	49,440	13,960	49,786
Materiale si prestari de servicii cu caracter functional	200109		254,230	80,830	80,830	80,830	46,204	34,626	51,096
Alte bunuri si servicii pentru intretinere si functionare	200130		268,880	65,290	65,290	65,290	53,284	12,006	63,271
Reparatii curente	2002		4,475,720	48,200	48,200	48,200	76,666	-28,466	167,203
Hrana (cod 20.03.01+20.03.02)	2003		3,435,960	640,890	640,890	640,890	532,373	108,517	586,687
Hrana pentru oameni	200301		3,433,310	639,890	639,890	639,890	531,476	108,414	586,687
Hrana pentru animale	200302		2,650	1,000	1,000	1,000	897	103	
Medicamente si materiale sanitare (cod 20.04.01 la 20.04.04)	2004		318,290	85,000	85,000	85,000	68,993	16,007	105,050
Medicamente	200401		166,220	47,000	47,000	47,000	37,880	9,120	51,241
Materiale sanitare	200402		114,640	30,500	30,500	30,500	25,929	4,571	47,482
Dezinfectanti	200404		37,430	7,500	7,500	7,500	5,184	2,316	6,327
Bunuri de natura obiectelor de inventar (cod 20.05.01 la 20.05.30)	2005		438,890	95,030	95,030	95,030	53,810	41,220	26,409
Uniforme si echipamente	200501		217,020	26,700	26,700	26,700	19,195	7,505	3,286
Lenjerie si accesorii de pat	200503		26,210	500	500	500		500	304
Alte obiecte de inventar	200530		195,660	67,830	67,830	67,830	34,615	33,215	22,819
Deplasari, detasari, transferari (cod 20.06.01+20.06.02)	2006		171,820	50,250	50,250	50,250	22,374	27,876	18,236
Deplasari interne, detasari, transferari	200601		92,820	28,250	28,250	28,250	22,374	5,876	18,236
Deplasari in strainatate	200602		79,000	22,000	22,000	22,000		22,000	
Carti publicatii si materiale documentare	2011		202,730	26,550	26,550	26,550	18,912	7,638	5,077
Pregatire profesionala	2013		50,760	16,010	16,010	16,010	10,333	5,677	10,333
Protectia muncii	2014		7,110						105
Alte cheltuieli (cod 20.30.01 la 20.30.30)	2030		2,077,660	499,500	499,500	499,500	341,933	157,567	339,918
Reclama si publicitate	203001		37,750	10,300	10,300	10,300	9,485	815	9,485
Protocol si reprezentare	203002		10,000	4,000	4,000	4,000	426	3,574	490
Prime de asigurare non-viata	203003		33,760	10,650	10,650	10,650	3,270	7,380	3,084
Chirii	203004		30,000	8,000	8,000	8,000	6,930	1,070	6,930
Prestari servicii pentru transmiterea drepturilor	203006		395,300	99,000	99,000	99,000	84,622	14,378	84,532
Fondul presedintelui/Fondul conducatorului institutiei publice	203007		3,000	1,000	1,000	1,000	641	359	640
Alte cheltuieli cu bunuri si servicii	203030		1,567,850	366,550	366,550	366,550	236,559	129,991	234,757
TITLUL V FONDURI DE REZERVA (cod 50.01 la 50.04)	50		3,283,160		3,283,160	3,283,160		3,283,160	
Fond de rezerva bugetara la dispozitia autoritatilor locale	5004		3,283,160		3,283,160	3,283,160		3,283,160	
TITLUL VI TRANSFERURI INTRE UNITATI ALE ADMINISTRATIEI PUBLICE (cod 51.01+51.02)	51F		5,305,000	1,268,260	5,305,000	5,305,000	1,053,667	4,251,333	1,053,667
Transferuri curente (cod 51.01.01 la 51.01.49)	5101		5,305,000	1,268,260	5,305,000	5,305,000	1,053,667	4,251,333	1,053,667

A	B	1	2	3	4	5	6	7=5-6	8
Transferuri catre institutii publice	510101		3,080,000	741,000	3,080,000	3,080,000	741,000	2,339,000	741,000
Transferul din bugetele locale si judetene pentru finantarea unitatilor de asistenta medico-sociala	510139		591,000	158,500	591,000	591,000	144,167	446,833	144,167
Transferuri de la bugetele locale catre institutii publice si activitati finantate integral sau partial din venituri proprii pentru finantarea sanatatii	510146		1,000,000	250,000	1,000,000	1,000,000	85,000	915,000	85,000
Transferuri din bugetele locale pentru finantarea camerelor agricole	510149		634,000	118,760	634,000	634,000	83,500	550,500	83,500
B. Transferuri curente in strainatate (catre organizatii internationale) (cod 55.02.01+55.02.04)	5502		13,000	13,000	13,000	13,000	12,826	174	12,826
Contributii si cotizatii la organisme internationale	550201		13,000	13,000	13,000	13,000	12,826	174	12,826
TITLUL IX ASISTENTA SOCIALA (cod 57.02)	57		44,777,500	12,173,000	44,777,500	44,777,500	11,349,849	33,427,651	11,341,599
Ajutoare sociale (cod 57.02.01 la 57.02.04)	5702		44,777,500	12,173,000	44,777,500	44,777,500	11,349,849	33,427,651	11,341,599
Ajutoare sociale in numerar	570201		26,076,950	7,568,500	26,076,950	26,076,950	7,293,796	18,783,154	7,303,584
Ajutoare sociale in natura	570202		18,700,550	4,604,500	18,700,550	18,700,550	4,056,053	14,644,497	4,038,015
TITLUL X ALTE CHELTUIELI (cod 59.01 la 59.31)	59		6,655,000	1,626,000	6,655,000	6,655,000	1,466,219	5,188,781	1,467,247
Ajutoare pentru daune provocate de calamitatile naturale	5902								547
Asociatii si fundatii	5911		1,924,000	481,000	1,924,000	1,924,000	322,000	1,602,000	322,000
Sustinerea cultelor	5912		571,000	139,000	571,000	571,000	138,823	432,177	138,823
Contributii la salarizarea personalului neclerical	5915		4,160,000	1,006,000	4,160,000	4,160,000	1,005,396	3,154,604	1,005,877
PLATI EFECTUATE IN ANII PRECEDENTI SI RECUPERATE IN ANUL CURENT (cod 85)	84F				-6,433	-6,433	-6,433		
Plati efectuate in anii precedenti si recuperate in anul curent	850101				-6,433	-6,433	-6,433		
SECTIUNEA DE DEZVOLTARE (cod 51+55+56+70+84)	D		161,755,940	63,956,970	161,652,348	161,652,348	2,925,405	158,726,943	298,440
TITLUL VI TRANSFER INTRE UNITATI ALE ADMINISTRATIEI PUBLICE(cod 51.02)	51D		175,960		175,960	175,960		175,960	
Transferuri de capital (cod 51.02.01 la 51.02.21)	5102		175,960		175,960	175,960		175,960	
Transferuri pentru finantarea investitiilor la spitale	510212		175,960		175,960	175,960		175,960	
TITLUL VII ALTE TRANSFERURI (cod 55.01)	55D		3,637,030	1,560,000	3,637,030	3,637,030	1,519,261	2,117,769	91,574
A. Transferuri interne (cod 55.01.03+55.01.08 la 55.01.10+55.01.12+55.01.13+55.01.15+55.01.18+55.01.21 la 55.01.25+55.01.27+55.01.28+55.01.42)	5501		3,637,030	1,560,000	3,637,030	3,637,030	1,519,261	2,117,769	91,574
Programe de dezvoltare	550113		249,800	39,000	249,800	249,800	38,700	211,100	
Alte transferuri curente interne	550118		1,417,930		1,417,930	1,417,930		1,417,930	
Transferuri din bugetul local catre asociatiile de dezvoltare intercomunitara	550142		1,969,300	1,521,000	1,969,300	1,969,300	1,480,561	488,739	91,574
Titlul VIII PROIECTE CU FINANTARE DIN FONDURI EXTERNE NERAMBURSABILE (FEN) POSTADERARE (cod 56.01 la 56.24)	56		142,690,450	58,698,670	142,690,450	142,690,450	1,394,104	141,296,346	30,522
Programe din Fondul European de Dezvoltare Regionala (FEDR) (cod 56.01.01 la 56.01.03)	5601		142,690,450	58,698,670	142,690,450	142,690,450	1,394,104	141,296,346	30,522

A	B	1	2	3	4	5	6	7=5-6	8
Finantarea nationala	560101		40.858,040	10,785,18	40,858,040	40,858,040	30,629	40,827,411	30,522
Finantarea de la Uniunea Europeana	560102		100.932,110	47,772,190	100,932,110	100,932,110	1,335,446	99,596,664	
Cheltuieli neeligibile	560103		900,300	141,300	900,300	900,300	28,029	872,271	
CHELTUIELI DE CAPITAL (cod 71+72+75)	70		15,252,500	3,698,300	15,252,500	15,252,500	115,632	15,136,868	176,344
TITLUL XII ACTIVE NEFINANCIARE (cod 71.01+71.02+71.03)	71		15,252,500	3,698,300	15,252,500	15,252,500	115,632	15,136,868	176,344
Active fixe (inclusiv reparatii capitale)(cod 71.01.01 la 71.01.30)	7101		14,982,500	3,698,300	14,982,500	14,982,500	115,632	14,866,868	176,344
Constructii	710101		13,649,500	3,263,200	13,649,500	13,649,500	52,020	13,597,480	39,878
Masini, echipamente si mijloace de transport	710102		335,000	335,000	335,000	335,000		335,000	100,724
Mobilier, aparatura birotica si alte active corporale	710103		135,100	35,100	135,100	135,100		135,100	16,850
Alte active fixe	710130		862,900	65,000	862,900	862,900	63,612	799,288	18,892
Reparatii capitale aferente activelor fixe	7103		270,000		270,000	270,000		270,000	
TITLUL XVII PLATI EFECTUATE IN ANII PRECEDENTI SI RECUPERATE IN ANUL CURENT(cod 85.01)	84D					-103,592	-103,592	-103,592	
Plati efectuate in anii precedenti si recuperate in anul curent	850102					-103,592	-103,592	-103,592	
TITLUL VI TRANSFERURI INTRE UNITATI ALE ADMINISTRATIEI PUBLICE (cod 51.01+51.02)	51		5,480,960	1,268,260	5,480,960	5,480,960	1,053,667	4,427,293	1,053,667
TITLUL VII ALTE TRANSFERURI (cod 55.01)	55		3,650,030	1,573,000	3,650,030	3,650,030	1,532,087	2,117,943	104,400
TITLUL XVII PLATI EFECTUATE IN ANII PRECEDENTI SI RECUPERATE IN ANUL CURENT(cod 85.01)	84					-110,025	-110,025	-110,025	

NOTA: Sumele inscrise in col. 5 "Plati efectuate " cu semnul minus la Titlul 85, art. 85.01 "Plati efectuate din anii precedenti si recuperate in anul curent", se inscriu si pe col. 3 "Angajamente bugetare" si col. 4 "Angajamente legale" la acelasi cod tot cu semnul minus , astfel incat in col. 6 "Angajamente legale de platit" sa nu fie raportate sume.

Conducatorul institutiei

MARC TIBERIU



Conducatorul compartimentului
financiar- contabil
MESESAN VIORICA