


BILANT



incheiat la 31.03.2012

- lei -

Nr. rand	Denumirea indicatorilor	Cod	Sold la:	
			inceputul anului	sfarsitul perioadei
A	B	C	1	2
	Active fixe necorporale (ct.203+205+206+208+233-280-290-293*)	03	950268	983134
	Instalatii tehnice, mijloace de transport, animale, plantatii, mobilier, aparatura birotica si alte active corporale (ct.213+214+231-281-291-293*)	04	13074248	13546805
	Terenuri si cladiri (ct.211+212+231-281-291-293*)	05	823864588	829404870
	Active financiare necurente (investitii pe termen lung) peste un an (ct.260+265+2671+2672+2673+2675+2676+2678+2679-296) din care: 2678+2679- 296) din care:	07	532534	532534
	Titluri de participare (ct.260-296)	08	532534	532534
	Creante necurente – sume ce urmeaza a fi incasate dupa o perioada mai mare de un an (ct.4112+4118+4282+4612-4912-4962) din care:	09	369684	125076
	TOTAL ACTIVE NECURENTE (rd.03+04+05+06+07+09)	15	838791322	844592419
	Stocuri (ct.301+302+303+304+305+307+309+331+332+341+345+346+347+349+351+354+356+357+358+359+361+371+381+/-348+/-378-391-392-393-394-395-396-397-398)	19	13381838	12746198
	Creante din operatiuni comerciale, avansuri si alte decontari (ct.232+234+409+4111+4118+413+418+425+4282+4611+473**+481+482+483-4911-4961+5128) din care:	21	37028484	37336877
	Creante comerciale si avansuri (ct.232+234+409+4111+4118 +413+418+4611-4911-4961)	22	35478497	35807724
	Avansuri acordate (ct. 232+234+409)	22.1	20630347	19183009
	Creante bugetare (ct.431**+437**+4424+4428**+444**+446**+4482+461+463+464+465+4664+4665+4669+481**+482**+497) din care:	23	460151	421011
	Creantele bugetului general consolidat (ct.463+464+465+4664+4665+4669-497)	24	459293	418122
	Creante din operatiuni cu fonduri externe nerambursabile si fonduri de la buget (ct.4501+4503+4505+4507+4511+4513+4515+4531+4541+4543+4545+4551+4553+4561+4563+4571+4572+4573+4581+4583+461+473**+474+476) din care:	25	20070451	32328139
	Total creante curente (rd. 21+23+25+27)	30	57559086	70086027
	Conturi la trezorerie, casa, alte valori, avansuri de trezorerie (ct.510+5121+5125+5131+5141+5151+5153+5161+5171+5187+5201+5211+5212+5213+5221+5213+5221+5222+523+5251+5252+5253+526+527+528+5291+5292+5293+5294+5299+5311+532+542+550+551+552+553+554+555+556+557+5581+5582+5591+5601+5602+561+562+5711+5712+5713+5714+5741+5742+5743+5744) din care:	33	22463088	28369257
	Conturi la institutii de credit, casa, avansuri de trezorerie (ct.5112+5121+5124+5125+5131+5132+5141+5142+5151+5152+5153+5161+5162+5171+5172+5187+5314+5411+5412+542+550+5583+5592+5601+5602) din care:	35	131382	130725
	Total disponibilitati (rd.33+35)	40	22594470	28499982
	TOTAL ACTIVE CURENTE (rd.19+30+31+40+41+42)	45	93535394	111332207

A	B	C	1	2
	TOTAL ACTIVE (rd.15+45)	46	932316	955924626
	Sume necurente- sume ce urmeaza a fi platite dupa o perioada mai mare de un an (ct.269+401+403+4042+405+4622+509) din care:	52	708	708
	TOTAL DATORII NECURENTE (rd.52+54+55)	58	708	708
	Datorii comerciale, avansuri si alte decontari (ct.401+403+4041+405+408+419+4621+473+481+482+ 483+ 269+509+5128) din care:	60	5177475	4934054
	Datorii comerciale si avansuri (ct. 401+403+4041+405+408+419+4621)	61	4706740	4487136
	Datorii catre bugete(ct. 431+437+440+441+4423+4428+444+446+4481+4555+4671+4672+ 4673+4674+4675+4679 +473+481+482)) din care:	62	2093653	2009904
	Datoriile institutiilor publice catre bugete (ct.431+437+4423+4428+444+446+4481)	63	2083100	2003860
	Contributii sociale (ct.431+437)	63.1	1338409	1372472
	Datorii din operatiuni cu Fonduri externe nerambursabile si fonduri de la buget, alte datorii catre alte organisme internationale (ct.4502+4504+4506+4512+4514+4516+4521 +4522+4532+4542+4544+4546+4552+4554 +4564+ 4584+ 4585+459+462+473 +475) din care	65	47160395	45946599
	Salariile angajatilor (ct.421+423+426+4271+4273+4281)	72	2877907	2945189
	Alte drepturi cuvenite altor categorii de persoane (pensii, indemnizatii de somaj, burse) (ct.422+424+426+4272+4273+429+438)	73	3427049	3416011
	Venituri in avans (ct.472)	74	77697	70611
	TOTAL DATORII CURENTE (rd.60+62+65+70+71+72+73+74+75)	78	60814176	59322368
	TOTAL DATORII (rd.58+78)	79	60814884	59323076
	ACTIVE NETE = TOTAL ACTIVE - TOTAL DATORII = CAPITALURI PROPRII (rd.80= rd.46-79 = rd.90)	80	871511832	896601550
	Rezeve, fonduri (ct.100+101+102+103+104+105+106+131+ 132+133+134+135+136+137+1391+1392+1393+ 1394+1396+1399)	84	674317373	674085983
	Rezultatul reportat (ct.117- sold creditor)	85	65248051	184280211
	Rezultatul patrimonial al exercitiului (ct.121- sold creditor)	87	131946408	38235356
	TOTAL CAPITALURI PROPRII (rd.84+85-86+87-88)	90	871511832	896601550

Conducatorul institutiei

MARC TIBERIU



Conducatorul compartimentului
financiar-contabil
MEESAN VIORICA

CONTUL DE REZULTAT PATRIMONIAL

la data de 31.03.2012

Cod 02

TOTAL

-lei-

Nr. crt	Denumirea indicatorilor	Cod rand	An precedent	An curent
A	B	C	1	2
1	VENITURI OPERATIONALE	01	55,922,274	74,332,154
1.	Venituri din impozite, taxe, contributiile de asigurari si alte venituri ale bugetelor (ct.730+731+732+733+734+735+736+739+745+746+750+751)	02	14,212,384	13,100,557
2.	Venituri din activitati economice (ct.701+702+703+704+705+706+707+708+/-709)	03	19,598,524	15,491,340
3.	Finantari, subventii, transferuri, alocatii bugetare cu destinatie speciala (ct.770+771+772+773+774+775+776+778+779)	04	22,105,165	45,736,200
4.	Alte venituri operationale (ct.714+719+721+722+781)	05	6,201	4,057
	TOTAL VENITURI OPERATIONALE (rd.02+03+04+05)	06	55,922,274	74,332,154
1.	Salariile si contributiile sociale aferente angajatilor (ct.641+642+645+646+647)	08	12,649,389	13,317,064
2.	Subventii si transferuri (ct.670+671+672+673+674+676+677+679)	09	12,777,920	12,680,600
3.	Stocuri, consumabile, lucrari si servicii executate de terti (ct.601+602+603+606+607+608+609+610+611+612+613+614+622+623+624+626+627+628+629)	10	6,964,731	9,359,291
4.	Cheltuieli de capital, amortizari si provizioane (ct.681+682+689)	11	652,872	617,298
5.	Alte cheltuieli operationale (ct.635+654+658)	12	13,031	129,166
	TOTAL CHELTUIELI OPERATIONALE (rd.08+09+10+11+12)	13	33,057,943	36,103,419
	- EXCEDENT (rd.06- rd.13)	15	22,864,331	38,228,735
IV.	VENITURI FINANCIARE (ct.763+764+765+766+767+768+769+786)	17		197
V.	CHELTUIELI FINANCIARE (ct.663+664+665+666+667+668+669+686)	18	1,091	88
	- EXCEDENT (rd.17- rd.18)	20		109
	- DEFICIT (rd.18- rd.17)	21	1,091	
	- EXCEDENT (rd.15+20-16-21)	23	22,863,240	38,228,844
VIII.	VENITURI EXTRAORDINARE (ct.790+791)	25	5,742	6,512
	- EXCEDENT (rd.25-rd.26)	28	5,742	6,512
	- EXCEDENT (rd. 23+28-24-29)	31	22,868,982	38,235,356

CONTUL DE REZULTAT PATRIMONIAL

la data de 31.03.2012


Cod 02

50.02. -lei-

Nr. crt	Denumirea indicatorilor	Cod rand	An precedent	An curent
A	B	C	1	2
I	VENITURI OPERATIONALE	01	35,005,113	56,522,161
1.	Venituri din impozite, taxe, contributiile de asigurari si alte venituri ale bugetelor (ct.730+731+732+733+734+735+736+739+745+746+750+751)	02	14,206,768	13,099,107
3.	Finantari, subventii, transferuri, alocatii bugetare cu destinatie speciala (ct.770+771+772+773+774+775+776+778+779)	04	20,798,345	43,423,054
	TOTAL VENITURI OPERATIONALE (rd.02+03+04+05)	06	35,005,113	56,522,161
1.	Salarile si contributiile sociale aferente angajatilor (ct.641+642+645+646+647)	08	4,137,970	4,387,931
2.	Subventii si transferuri (ct.670+671+672+673+674+676+677+679)	09	12,775,304	12,679,433
3.	Stocuri, consumabile, lucrari si servicii executate de terti (ct.601+602+603+606+607+608+609+610+611+612+613+614+622+623+624+626+627+628+629)	10	3,390,192	4,081,311
4.	Cheltuieli de capital, amortizari si provizioane (ct.681+682+689)	11	176,651	169,263
5	Alte cheltuieli operationale (ct.635+654+658)	12	13,031	129,166
	TOTAL CHELTUIELI OPERATIONALE (rd.08+09+10+11+12)	13	20,493,148	21,447,104
	- EXCEDENT (rd.06- rd.13)	15	14,511,965	35,075,057
V.	CHELTUIELI FINANCIARE (ct.663+664+665+666+667+668+669+686)	18	1,091	88
	- DEFICIT (rd.18- rd.17)	21	1,091	88
	- EXCEDENT (rd.15+20-16-21)	23	14,510,874	35,074,969
VIII.	VENITURI EXTRAORDINARE (ct.790+791)	25	5,742	6,512
	- EXCEDENT (rd.25-rd.26)	28	5,742	6,512
	- EXCEDENT (rd. 23+28-24-29)	31	14,516,616	35,081,481

Conducatorul institutiei

MARC TIBERIU



Conducatorul compartimentului financiar - contabil

MESESAN VIORICA

CONTUL DE REZULTAT PATRIMONIAL

la data de 31.03.2012

Cod 02

50.08 -lei-

Nr. crt	Denumirea indicatorilor	Cod rand	An precedent	An curent
A	B	C	1	2
I	VENITURI OPERATIONALE	01	678	
3.	Finantari, subventii, transferuri, alocatii bugetare cu destinatie speciala (ct.770+771+772+773+774+775+776+778+779)	04	678	
	TOTAL VENITURI OPERATIONALE (rd.02+03+04+05)	06	678	
3.	Stocuri, consumabile, lucrari si servicii executate de terti (ct.601+602+603+606+607+608+609+610+611+612+613+614+622+623+624+626+627+628+629)	10	35	41
	TOTAL CHELTUIELI OPERATIONALE (rd.08+09+10+11+12)	13	35	41
	- EXCEDENT (rd.06- rd.13)	15	643	
	- DEFICIT (rd.13- rd.06)	16		41
IV.	VENITURI FINANCIARE (ct.763+764+765+766+767+768+769+786)	17		197
	- EXCEDENT (rd.17- rd.18)	20		197
	- EXCEDENT (rd.15+20-16-21)	23	643	156
	- EXCEDENT (rd. 23+28-24-29)	31	643	156

Conducatorul institutiei

MARC TIBERIU



Conducatorul compartimentului financiar - contabil

MEESAN VIORICA

CONTUL DE REZULTAT PATRIMONIAL

la data de 31.03.2012

Cod 02

50.10 -lei-

Nr. crt	Denumirea indicatorilor	Cod rand	An precedent	An curent
A	B	C	1	2
I	VENITURI OPERATIONALE	01	20,668,224	16,570,053
1.	Venituri din impozite, taxe, contributi de asigurari si alte venituri ale bugetelor (ct.730+731+732+733+734+735+736+739+745+746+750+751)	02	5,616	1,450
2.	Venituri din activitati economice (ct.701+702+703+704+705+706+707+708+/-709)	03	19,598,524	15,491,340
3.	Finantari, subventii, transferuri, alocatii bugetare cu destinatie speciala (ct.770+771+772+773+774+775+776+778+779)	04	1,059,980	1,073,206
4.	Alte venituri operationale (ct.714+719+721+722+781)	05	4,104	4,057
	TOTAL VENITURI OPERATIONALE (rd.02+03+04+05)	06	20,668,224	16,570,053
1.	Salariile si contributiile sociale aferente angajatilor (ct.641+642+645+646+647)	08	8,511,419	8,929,133
2.	Subventii si transferuri (ct.670+671+672+673+674+676+677+679)	09	2,616	1,167
3.	Stocuri, consumabile, lucrari si servicii executate de terti (ct.601+602+603+606+607+608+609+610+611+612+613+614+622+623+624+626+627+628+629)	10	3,472,494	4,999,749
4.	Cheltuieli de capital, amortizari si provizioane (ct.681+682+689)	11	463,693	412,209
	TOTAL CHELTUIELI OPERATIONALE (rd.08+09+10+11+12)	13	12,450,222	14,342,258
	- EXCEDENT (rd.06- rd.13)	15	8,218,002	2,227,795
	- EXCEDENT (rd.15+20-16-21)	23	8,218,002	2,227,795
	- EXCEDENT (rd. 23+28-24-29)	31	8,218,002	2,227,795

Conducatorul institutiei

MARC TIBERIU



Conducatorul compartimentului financiar - contabil

MESESAN VIORICA

69

CONTUL DE REZULTAT PATRIMONIAL

la data de 31.03.2012

Cod 02

50.20 -lei-

Nr. crt	Denumirea indicatorilor	Cod rand	An precedent	An curent
A	B	C	1	2
1	VENITURI OPERATIONALE	01	248,259	1,239,940
3.	Finantari, subventii, transferuri, alocatii bugetare cu destinatie speciala (ct.770+771+772+773+774+775+776+778+779)	04	246,162	1,239,940
4.	Alte venituri operationale (ct.714+719+721+722+781)	05	2,097	
	TOTAL VENITURI OPERATIONALE (rd.02+03+04+05)	06	248,259	1,239,940
3.	Stocuri, consumabile, lucrari si servicii executate de terti (ct.601+602+603+606+607+608+609+610+611+612+613+614+622+623+624+626+627+628+629)	10	102,010	278,190
4.	Cheltuieli de capital, amortizari si provizioane (ct.681+682+689)	11	12,528	35,826
	TOTAL CHELTUIELI OPERATIONALE (rd.08+09+10+11+12)	13	114,538	314,016
	- EXCEDENT (rd.06- rd.13)	15	146,249	937,960
	- DEFICIT (rd.13- rd.06)	16	12,528	12,036
	- EXCEDENT (rd.15+20-16-21)	23	146,249	937,960
	- DEFICIT (rd.16+21-15-20)	24	12,528	12,036
	- EXCEDENT (rd. 23+28-24-29)	31	146,249	937,960
	- DEFICIT (rd. 24+29-23-28)	32	12,528	12,036

Conducatorul institutiei

MARC TIBERIU



Conducatorul compartimentului financiar - contabil

MESESAN VIORICA

SITUATIA FLUXURILOR DE TREZORERIE

la data de 31.03.2012

Cod 03

-lei-

Denumirea indicatorilor	Cod rand	Total	Casa in lei	Finantarea din bugetul de stat	Finantarea din bugetul local	Finantarea din bugetul asigurarilor sociale de stat	Finantarea din bugetul asigurarilor de somaj	Finantarea din bugetul asigurarilor sociale de sanatate	Finantarea de la bugetul trezoreriei statului	Alte disponibilitati
A	B	1	2	3	4	5	6	7	8	9
I. NUMERAR DIN ACTIVITATEA OPERATIONALA	01									
1. Incasari	02	50487573	804780	131269						49682793
2. Plati	03	39910596	804780	20832346						39105816
3. Numerar net din activitatea operationala (rd.02-03)	04	10576977		20701077						10576977
II. NUMERAR DIN ACTIVITATEA DE INVESTITII	05									
1. Incasari	06	83872								83872
2. Plati	07	6566785		4097163						6566785
3. Numerar net din activitatea de investitii (rd.06-07)	08	-6482913		4097163						-6482913
III. NUMERAR DIN ACTIVITATEA DE FINANTARE	09									
1. Incasari	10	1823901								1823901
2. Plati	11									
3. Numerar net din activitatea de finantare (rd.10-rd.11)	12	1823901								1823901
IV. CRESTEREA (DESCRESTEREA) NETA DE NUMERAR SI ECHIVALENT DE NUMERAR (rd.04+rd.08+rd.12)	13	5917965		24798240						5917965
V. NUMERAR SI ECHIVALENT DE NUMERAR LA INCEPUTUL ANULUI	14	22323752								22323752
VI. NUMERAR SI ECHIVALENT NUMERAR LA SFARSITUL PERIOADEI (rd.13+rd.14), din care:	15	28241717		24798240						28241717

NOTA: Coloanele se completeaza astfel:

Col.1 - TOTAL (Col.2 + Col. 8)

Col. 2 - ct. 5311 "Casa in lei"

Col. 3 - ct. 7701 "Finantarea de la bugetul de stat"

Col. 4 - ct. 7702 "Finantarea de la bugetele locale"

Col. 5 - ct. 7703 " Finantare de la bugetul asigurarilor sociale de stat "

Col. 6 - ct. 7704 "Finantarea din bugetul asigurarilor pentru somaj"

Col. 7- ct. 7705 "Finantarea din bugetul Fondului national unic de asigurari sociale de sanatate".

La ct. 770 soldul se calculeaza ca diferenta intre plati efectuate si incasari si reflecta totalul platilor nete de casa

Col. 8 si urmatoarele de disponibilitati :(5xx)

Conducatorul institutiei

MARC TIBERIU

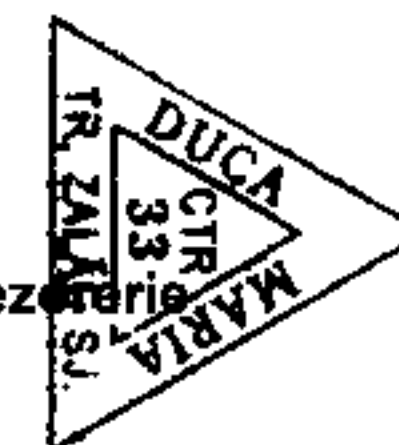


Conducatorul compartimentului

financiar - contabil

MEESAN VIORICA

Viza trezorerie



SITUATIA FLUXURILOR DE TREZORERIE

la data de 31.03.2012

Cod 04

-lei-

Denumirea indicatorilor	Cod rand	Total	Casa in valuta	Alte disponibilitati
A	B	1	2	3
I. NUMERAR DIN ACTIVITATEA OPERATIONALA	01	-657		-657
1. Incasari	02	186,176	10,635	175,541
2. Plati	03	186,833	10,635	176,198
3. Numerar net din activitatea operationala (rd. 02-rd.03)	04	-657		-657
IV. CRESTEREA (DESCRESTEREA) NETA DE NUMERAR SI ECHIVALENT DE NUMERAR (rd.04+rd.08+rd.12)	13	-657		-657
V. NUMERAR SI ECHIVALENT DE NUMERAR LA INCEPUTUL ANULUI	14	131,382		131,382
VI. NUMERAR SI ECHIVALENT DE NUMERAR LA FINELE PERIOADEI (rd.13+14 +15-16)	17	130,725		130,725

NOTA: Coloanale se completeaza astfel:

Col.1 TOTAL - (col.1+col.2+col.3+.....n)

Col.2 - ct. 5314 "Casa in valuta"

Col.3 si urmatoarele - ct. de disponibilitati in lei si in valuta la unitati bancare:(5xx)

Conducatorul institutiei

MARC TIBERIU



Conducatorul compartimentului
financiar - contabil

MESESAN VIORICA

DISPONIBIL DIN MIJLOACE CU DESTINATIE SPECIALA

la data de 31.03.2012


Cod 05

-lei-


Denumirea indicatorilor	Nr. rand	Disponibil la inceputul anului	Incasari	Plati	Disponibil la sfarsitul perioadei
A	B	1	2	3	4
TOTAL (rd.02 la 15) din care:	01	226,732	1,015	109,865	117,882
-Sume primite ca donatii si sponsorizari (ct. 550/analitic distinct)	02	107,875		107,875	
-Garantii materiale retinute gestionarilor conform Legii nr.22/1969 (550/analitic distinct)	03	111,739	1,013	1,990	110,762
Alte disponibilitati cu destinatie speciala (ct. 550/analitic distinct)	11	7,118	2		7,120

Conducatorul institutiei

MARC TIBERIU


Conducatorul compartimentului
financiar - contabil

MESESAN VIORICA



cod 32

-lei-

Denumirea programului cu finanțare UE	Cod rând	Sold la începutul anului	Încasări FEN	Dobânzi/comisioane	Încasări din conturi de debite FEN ani precedenți	Plăți efectuate din FEN	din care plăți, către:										Diferențe de curs favorabile/nefavorabile	Sold la finele perioadei
							Autorități de management/Agenții de plăți/ etc.	Conturi venituri din privatizare și Conturi pt. indisponibilități temporare de fonduri	Buget de stat	Bugete locale	BASS	Șomaj	Sănătate	Instituții finanțate integral din venituri proprii/ venituri proprii și subvenții	Alți benef (femieri, ONG, soc. com. etc.)	Comisia Europeană/ alți donatori		
A	B	1	2	3	4	5=(6+7+8+9+10+11+12+13+14+15)	6	7	8	9	10	11	12	13	14	15	16	17=(1+2+3+4-5+16)
Alte programe comunitare finanțate în perioada 2007-2013	15																	
Alte facilități și instrumente postaderare	16																	
Mecanismul financiar SEE	17																	
Programul Norvegian pentru Creștere Economică și Dezvoltare Durabilă	18																	
Asistență tehnică în cadrul Programului Operațional Asistență Tehnică	19																	
Asistență tehnică în cadrul programelor operaționale, altele decât Programul Operațional Asistență Tehnică	20																	
Programul de cooperare elvețiano-român vizând reducerea disparităților economice și sociale în cadrul Uniunii Europene extinse	21																	
TOTAL(cod 01 la 21)	22																	

Conducătorul instituției



Conducătorul compartimentului financiar - contabil

**Contul de executie a sumelor defalcate
din taxa pe valoarea adaugata pentru bugetele locale**

la data de 31.03.2012

Cod 21

-lei-

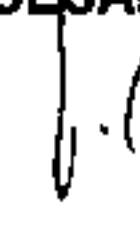
Nr. crt.	Denumirea indicatorilor *)	Cod rand	Cod clasificatie bugetara	Prevederi bugetare aprobate Initial	Prevederi bugetare definitive	Incasari realizate	Plati efectuate	Sume restituite
A	B	C	D	1	2	3	4	5=3 - 4
	Sume defalcate din TVA (rd. 2+4+6+7+8+9+10)	01	1102	47,249,400	7,522,430	7,522,430	7,522,430	
	Sume defalcate din taxa pe valoarea adaugata pentru finantarea cheltuielilor descentralizate la nivelul judetelor, din care:	02	110201	30,650,860	7,095,430	7,095,430	7,095,430	
	Sume defalcate din taxa pe valoarea adaugata pentru drumuri	06	110205	6,828,000				
	Sume defalcate din taxa pe valoarea adaugata pentru echilibrarea bugetelor locale	07	110206	9,770,540	427,000	427,000	427,000	

Conducatorul institutiei

MARC TIBERIU




Conducatorul compartimentului

financiar- contabil
MEESAN VIORICA


**VENITURILE, CHELTUIELILE SI EXCEDENTE ALE BUGETELOR
LOCALE PE UNITATI ADMINISTRATIV-TERITORIALE**

Anexa 22

la data de 31.03.2012

Cod 24

-lei-

Nr. rand	Denumirea indicatorilor	Cod indicator	Prevederi anuale	Realizat
A	B	C	1	2
1	VENITURI TOTAL	000102	194,868,910	32,443,037
2	Venituri proprii	4802	18,748,000	7,425,261
3	1. Venituri curente, din care:	000202	63,997,400	12,483,337
4	a) Cote si sume defalcate din impozitul pe venit	0402	16,748,000	4,960,907
5	- Cote defalcate din impozitul pe venit	040201	11,653,000	3,435,531
6	- Sume alocate de consiliul judetean pentru echilibrarea bugetelor locale	040204	5,095,000	1,525,376
7	b) Sume defalcate din taxa pe valoarea adaugata	1102	47,249,400	7,522,430
8	- Sume defalcate din taxa pe valoarea adaugata pentru finantarea cheltuielilor descentralizate la nivelul judetelor si Municipiului Bucuresti	110201	30,650,860	7,095,430
11	- Sume defalcate din taxa pe valoarea adaugata pentru drumuri	110205	6,828,000	
12	- Sume defalcate din taxa pe valoarea adaugata pentru echilibrarea bugetelor locale	110206	9,770,540	427,000
22	4. Subventii de la alte nivele ale administratiei publice	420002	73,367,000	14,135,715
23	- Subventii de la bugetul de stat	4202	73,367,000	14,135,715
	5. Sume FEN postaderare in contul platilor efectuate si prefinantari	4502	55,504,510	3,336,631
112	VENITURI TOTAL	000102	194,868,910	32,443,037
113	Venituri proprii	4802	18,748,000	7,425,261
114	1. Venituri curente, din care:	000202	63,997,400	12,483,337
115	a) Cote si sume defalcate din impozitul pe venit	0402	16,748,000	4,960,907
116	- Cote defalcate din impozitul pe venit	040201	11,653,000	3,435,531
117	- Sume alocate de consiliul judetean pentru echilibrarea bugetelor locale	040204	5,095,000	1,525,376
118	b) Sume defalcate din taxa pe valoarea adaugata	1102	47,249,400	7,522,430
119	- Sume defalcate din taxa pe valoarea adaugata pentru finantarea cheltuielilor descentralizate la nivelul judetelor si Municipiului Bucuresti	110201	30,650,860	7,095,430
122	- Sume defalcate din taxa pe valoarea adaugata pentru drumuri	110205	6,828,000	
123	- Sume defalcate din taxa pe valoarea adaugata pentru echilibrarea bugetelor locale	110206	9,770,540	427,000
133	4. Subventii de la alte nivele ale administratiei publice	420002	73,367,000	14,135,715
134	- Subventii de la bugetul de stat	4202	73,367,000	14,135,715
	5. Sume FEN postaderare in contul platilor efectuate si prefinantari	4502	55,504,510	3,336,631

Situatia platilor efectuate
la titlul 56 " Proiecte cu finantare din fonduri externe nerambursabile (FEN) postaderare"

la data de 31.03.2012

-lei-

Nr. Crt	Denumirea indicatorilor	Cod rand	Buget de stat (s01-stat)	Buget local (s02-local)	Bugetul asigurarilor sociale de stat (s03-bass)	Bugetul asigurarilor pentru somaj (s04-somaj)	Bugetul Fondului national unic de asigurari sociale de sanatate (s05-sananate)	Bugetul institutiilor publice finantate din venituri proprii si subventii (s10-local)	Bugetul institutiilor publice si activitatilor finantate integral din venituri proprii (s15-local)	Bugetul fondurilor externe neramb. (s08-stat+asigurari+local)	Bugetul creditelor externe (s06-stat + local)	Bugetul creditelor interne (s07-stat + local)	Bugetul institutiilor publice si activitatilor finantate integral sau partial din venituri proprii (s20-stat+asigurari+autonome)	din care: Bugetul institutiilor publice finantate din venituri proprii si subventii (s10-stat+autonome)
A	B		1	2	3	4	5	6	7	8	9	10	11	12
1	Total plati (titlu VII cod56)			3754594										
2	Bunuri si servicii (titlul II)			50669										
10	Active nefinanciare (titlu XII)			3703925										

Conducatorul institutiei

MARC TIBERIU



Conducatorul compartimentului

financiar- contabil
MESESAN VIORICA

SITUATIA
unor indicatori referitori la protecția copilului și a persoanelor cu handicap

la data de **31.03.2012**

Cod 08

Denumire	Cod rand	Numar
Copii protejati în:	002	561
Centre de plasament	003	348
Centre de primire a copilului în regim de urgență	004	47
Centre maternale **)	005	166
Persoane cu handicap institutionalizate în unitati deprotectie	006	363

*) La asistentii maternali angajati ai serviciilor publice, la rude până la gr. IV inclusiv, la alte familii și persoane, încredintati în vederea adoptiei.

**) Coloana „Număr” se va completa cu numărul de cupluri mamă-copil.

Conducatorul institutiei

Marc Tiberiu
MARC TIBERIU



Conducatorul compartimentului
 financiar - contabil

Meesan Viorica
MEESAN VIORICA

SITUATIA ACTIVEI SI DATORIILOR INSTITUTIILOR PUBLICE
 DIN ADMINISTRATIA LOCALA

la data de 31.03.2012

Cod 18

-lei-

Nr. rand		Cod rand	Sold la inceputul anului	Sold la sfarsitul perioadei
A	B	C	1	2
	Disponibilitati in lei ale institutiilor publice locale si ale institutiilor publice de subordonare locala, la trezorerii (Ct.510+5121+5125+5151+5161+5171+5211+528+5292+5294+5299+550+551+552+553+554+555+556+5581+5582+560+561+562) din care:	5	22323752	28241717
	Total (in baze cash) (rd.04+05)	8	22323752	28241717
	Total (in baze accrual) (rd.08+09)	10	22323752	28241717
	Avansuri de trezorerie, acordate in lei (ct. 542)	22		3361
	Alte valori (ct.532)	23	139336	124179
	Disponibilitati ale institutiilor publice locale si ale institutiilor de subordonare locala la institutiile de credit rezidente (ct.5121+5124+5125+5131+5132+5151+5152+5161+5162+5171+5172+550+5601) din care:	32	131382	130725
	Total (in baze cash) (rd.32+35)	36	131382	130725
	Total (in baze accrual) (rd.36+37)	38	131382	130725
	Actiuni necotate detinute de autoritatile locale la institutii financiare si de credit rezidente (ct.2602-2961) (S122)	132	532534	532534
	Total (la valoarea contabila neta (la valoarea de intrare mai putin ajustarile cumulate pentru pierderea de valoare) (rd.131+132+133)	134	532534	532534
1	Creante comerciale necurente legate de livrari de bunuri si servicii de catre autoritatile locale sau de institutii subordonate acestora (ct.4112+4118+4612-4912-4962). Total (rd.158+159+160+164) din care:	157		125076
	-de la operatori economici (S11),	159		125076
	Creante comerciale curente legate de livrari de bunuri si servicii de catre autoritatile locale sau de institutii subordonate acestora (ct.232+234+409+4111+4118+413+418+4611-4911-4961). Total (rd.166+167+168+172) din care de la:	165	35478497	35807724
	-de la operatori economici (S11),	167	35478497	35807724


1	Creante ale bugetului local (ct.464-497). Total (rd.177+178+179+183), din care:	176	459293	418122
	-de la populatie	177	459293	418122
	Total creante (rd.176+184)	185	459293	418122
1	Sume datorate tertilor reprezentand garantii si cautiuni aflate in conturile institutiilor publice (ct.4281+ 462). Total (rd.204+205+206) din care :	203	347852	205984
	- operatorilor economici (S11)	205	347852	205984
	Datorii comerciale curente legate de livrari de bunuri si servicii (ct.401+403+4041+ 405+408 +419 +4621).Total (rd.321+322+326+327) din care catre:	320	4706740	4487136
	-Operatori economici (S11)	321	4706740	4487136
	Datoriile institutiilor publice din administratia locala catre bugete (ct.4423+ 431+437+4428 +444+446+4481)	331	2083100	2003860
	Salariile angajatilor (ct 421+423+426 +4271+ 4273 +4281)	332	2877907	2945189
	Alte drepturi convenite altor categorii de persoane (ct.4272 + 4273+429+438)	333	3427049	3416011
	Total (rd.331+332+333+334)	335	8388056	8365060

Nota

Sectoarele si subsectoarele definite conform Sistemului European de Conturi (SEC' 95)	Denumire utilizator in Anexa 40	Cod SEC'95
Societati nefinanciare	Operatori economici	S.11
Societati financiare		S.12
Banca centrala	B.N.R.	S.121
Alte institutii financiare monetare	Institutii de credit rezidentiale	S.122
Alti intermediari financiari, exclusiv societatile de asigurare si fondurile de pensii	Alti rezidenti	S.123
Auxiliari financiari	Alti rezidenti	S.124
Societati de asigurare si fonduri de pensii	Alti rezidenti	S.125
Administratii publice		S.13
Administratia centrala		S.1311
Administratii locale		S.1313
Administratii de securitate sociala		S.1314
Restul lumii	Nerezidenti	S.2
Uniunea europeana	Nerezidenti	S.21
Statele membre ale Uniunii europene	Nerezidenti	S.211
Institutii ale Uniunii europene	Nerezidenti	S.212
Tari tertie si organizatii internationale	Nerezidenti	S.22

Conducatorul institutiei

MARC TIBERIU



Conducatorul compartimentului
financiar - contabil
MEESAN VIORICA

67

CONTUL DE EXECUTIE A BUGETULUI LOCAL- VENITURI

la data de 31.03.2012

Cod 20

-lei-

Denumirea indicatorilor	Cod indicator	Credite bugetare		Drepturi constatate			Incasari realizate	Stingeri pe alte cai decat incasari	Drepturi constatate de incasat
		anuale aprobate la finele perioadei de raportare	trimestriale cumulate	Total, din care:	din anii precedenti	din anul curent			
A	B	1	2	3=4+5	4	5	6	7	8=3-6-7
TOTAL VENITURI (cod 00.02+00.15+00.16+00.17+45.02)	000102	194,868,910	34,292,590	100,266,144	43,737,471	56,528,673	32,443,037		67,823,107
VENITURI PROPRII (cod 00.02-11.02-37.02+00.15+00.16)	4802	18,748,000	4,733,000	6,019,482	459,293	5,560,189	7,425,261		-1,405,779
I. VENITURI CURENTE (cod 00.03+00.12)	0002	65,997,400	12,255,430	13,458,039	381,932	13,076,107	13,039,917		418,122
A. VENITURI FISCALE (cod 00.04+06.02+00.09+00.10+00.11)	0003	64,957,400	11,995,430	12,762,213	50,949	12,711,264	12,692,559		69,654
A1. IMPOZIT PE VENIT, PROFIT SI CASTIGURI DIN CAPITAL (cod 00.05+00.06+00.07)	0004	16,748,000	4,233,000	4,960,907		4,960,907	4,960,907		
A1.2. IMPOZIT PE VENIT, PROFIT, SI CASTIGURI DIN CAPITAL DE LA PERSOANE FIZICE (cod 03.02+04.02)	0006	16,748,000	4,233,000	4,960,907		4,960,907	4,960,907		
Cote si sume defalcate din impozitul pe venit (cod 04.02.01+04.02.04)	0402	16,748,000	4,233,000	4,960,907		4,960,907	4,960,907		
Cote defalcate din impozitului pe venit	040201	11,853,000	2,960,000	3,435,531		3,435,531	3,435,531		
Sume alocate de consiliul judetean pentru echilibrarea bugetelor locale	040204	5,095,000	1,273,000	1,525,376		1,525,376	1,525,376		
A4.IMPOZITE SI TAXE PE BUNURI SI SERVICII (cod 11.02+12.02+15.02+16.02)	0010	48,209,400	7,762,430	7,801,306	50,949	7,750,357	7,731,652		69,654
Sume defalcate din TVA (cod 11.02.01+11.02.02+11.02.05 la 11.02.07)	1102	47,249,400	7,522,430	7,522,430		7,522,430	7,522,430		
Sume defalcate din taxa pe valoarea adaugata pentru finantarea cheltuielilor descentralizate la nivelul judetelor	110201	30,650,860	7,095,430	7,095,430		7,095,430	7,095,430		
Sume defalcate din taxa pe valoarea adaugata pentru drumuri	110205	6,828,000							
Sume defalcate din taxa pe valoarea adaugata pentru echilibrarea bugetelor locale	110206	9,770,540	427,000	427,000		427,000	427,000		
Taxe pe utilizarea bunurilor, autorizarea utilizarii bunurilor sau pe desfasurarea de activitati (cod 16.02.02+16.02.03+16.02.50)	1602	960,000	240,000	278,876	50,949	227,927	209,222		69,654
Taxa asupra mijloacelor de transport (cod 160202)	160202	725,000	182,000	158,227	29,050	129,177	110,472		47,755

A	B	1	2	3=4+5	4	5	6	7	8=3-6-7
16.02.02.01+16.02.02.02)									
Taxa asupra mijloacelor de transport detinute de persoane fizice	16020201	48,000	12,000	23,399	17,470	5,929	4,682		18,717
Taxa asupra mijloacelor de transport detinute de persoane juridice	16020202	677,000	170,000	134,826	11,580	123,246	105,790		29,038
Taxe si tarife pentru eliberarea de licente si autorizatii de functionare	160203	15,000	3,000	3,600		3,600	3,600		
Alte taxe pe utilizarea bunurilor, autorizarea utilizarii bunurilor sau pe desfasurare de activitati	160250	220,000	55,000	117,049	21,899	95,150	95,150		21,899
C. VENITURI NEFISCALE (cod 00.13+00.14)	0012	1,040,000	260,000	695,826	330,983	364,843	347,358		348,468
C1. VENITURI DIN PROPRIETATE (cod 30.02+31.02)	0013	460,000	115,000	325,193	140,374	184,819	197,282		127,911
Venituri din proprietate (cod 30.02.01+30.02.03+30.02.05+30.02.08+30.02.50))	3002	460,000	115,000	325,193	140,374	184,819	197,282		127,911
Venituri din concesiuni si inchirieri	300205	460,000	115,000	325,193	140,374	184,819	197,282		127,911
C2. VANZARI DE BUNURI SI SERVICII (cod 33.02+34.02+35.02+36.02+37.02)	0014	580,000	145,000	370,633	190,609	180,024	150,076		220,557
Venituri din prestari de servicii si alte activitati (cod 33.02.08+33.02.10+33.02.12+33.02.24+33.02.27+33.02.28+33.02.50)	3302	280,000	70,000	104,452	45,174	59,278	54,683		49,789
Contributia lunara a parintilor pentru intretinerea copiilor in unitatile de protectie sociala	330227			31,240	28,282	2,958			31,240
Alte venituri din prestari de servicii si alte activitati	330250	280,000	70,000	73,212	16,892	56,320	54,663		18,549
Amenzi, penalitati si confiscari (cod 35.02.01 la 35.02.03+35.02.50)	3502			121,520	121,520		3,986		117,534
Venituri din amenzi si alte sanctiuni aplicate potrivit dispozitiilor legale	350201			121,520	121,520		3,986		117,534
Diverse venituri (cod 36.02.01+36.02.05+36.02.06+36.02.07+36.02.08+36.02.11+36.02.22+36.02.50)	3602	300,000	75,000	144,661	23,915	120,746	91,427		53,234
Varsaminte din amortizarea mijloacelor fixe	360207			4,520		4,520	4,520		
Alte venituri	360250	300,000	75,000	140,141	23,915	116,226	86,907		53,234
Transferuri voluntare, altele decat subventiile (cod 37.02.01+37.02.03+37.02.04+37.02.05+37.02.50)	3702			34,719		34,719	23,000		11,719
Donatii si sponsorizari	370201			34,719		34,719	23,000		11,719
Varsaminte din sectiunea de functionare pentru finantarea sectiunii de dezvoltare a bugetului local (cu semnul minus)	370203	-15,213,170	-438,920						
Varsaminte din sectiunea de functionare	370204	15,213,170	438,920						
II. VENITURI DIN CAPITAL (cod 39.02)	0015			83,873	77,361	6,512	83,872		1
Venituri din valorificarea unor bunuri (cod 39.02.01+39.02.03+39.02.04+ 39.02.07+39.02.10)	3902			83,873	77,361	6,512	83,872		1
Venituri din valorificarea unor bunuri ale institutiilor publice	390201			83,873	77,361	6,512	83,872		1

A	B	1	2	3=4+5	4	5	6	7	8=3-6-7
III. OPERATIUNI FINANCIARE (cod 40.02)							1,823,902		-1,823,902
Incasari din rambursarea imprumuturilor acordate (cod 40.02.06+40.02.07+40.02.10+40.02.11+40.02.13+40.02.14+40.02.50)	4002						1,823,902		-1,823,902
Sume din excedentul bugetului local utilizate pentru finantarea cheltuielilor sectiunii de dezvoltare	400214						1,823,902		-1,823,902
IV. SUBVENTII (cod 00.18)	0017	73,367,000	17,600,400	26,167,788	5,581,655	20,586,133	14,135,715		12,032,073
SUBVENTII DE LA ALTE NIVELE ALE ADMINISTRATIEI PUBLICE (cod 42.02+43.02)	0018	73,367,000	17,600,400	26,167,788	5,581,655	20,586,133	14,135,715		12,032,073
Subvent de la bugetul de stat(cod 42.02.01+42.02.03 la 42.02.07+42.02.09+42.02.10+42.02.12 la 42.02.21+42.02.28+42.02.29+42.02.32 la 42.02.36+42.02.40 la 42.02.42+42.02.44 la 42.02.46+42.02.51+42.02.55)	4202	73,367,000	17,600,400	26,167,788	5,581,655	20,586,133	14,135,715		12,032,073
Subventii de la bugetul de stat catre bugetele locale pentru finantarea investitiilor in sanatate (cod 42.02.16.01 la 42.02.16.03)	420216	345,000	345,000	207,000		207,000	207,000		
Subventii de la bugetul de stat catre bugetele locale pentru finantarea reparatiilor capitale in sanatate	42021602	345,000	345,000	207,000		207,000	207,000		
Subventii din veniturile proprii ale Ministerului Sanatatii catre bugetele locale pentru finantarea investitiilor in sanatate	420218	3,265,000							
Subventii din veniturile proprii ale Ministerului Sanatatii catre bugetele locale pentru finantarea reparatiilor capitale in sanatate	42021802	3,265,000							
Subventii de la bugetul de stat catre bugetele locale necesare sustinerii derularii proiectelor finantate din FEN postaderare	420220	29,099,000	5,521,150	15,193,288	5,581,655	9,611,633	3,161,215		12,032,073
Finantarea drepturilor acordate persoanelor cu handicap	420221	39,798,000	11,471,250	10,537,277		10,537,277	10,537,277		
Subventii din bugetul de stat pentru finantarea unitatilor de asistenta medico-sociale	420235	180,000	51,000	50,000		50,000	50,000		
Sume primite de administratiile locale in cadrul programelor FEAGA implementate de APIA	420242	55,000	55,000	38,423		38,423	38,423		
Subventii de la bugetul de stat catre bugetele locale pentru finantarea camerelor agricole	420244	625,000	157,000	141,800		141,800	141,800		
Sume primite de la UE/alti donatori in contul platilor efectuate si prefinantari (cod 45.02.01 la 45.02.05+45.02.07+45.02.08+45.02.15 la 45.02.19)	4502	55,504,510	4,436,760	60,521,725	37,696,523	22,825,202	3,336,631		57,185,094
Fondul European de Dezvoltare Regionala (FEDR)	450201	55,504,510	4,436,760	60,521,725	37,696,523	22,825,202	3,336,631		57,185,094
Sume primite in contul platilor efectuate in anul curent	45020101	51,864,800	797,050	39,327,400	37,696,523	1,630,877	22,687		39,304,713
Sume primite in contul platilor efectuate in anii anteriori	45020102	3,639,710	3,639,710	21,194,325		21,194,325	3,313,944		17,880,381
VENITURILE SECTIUNII DE FUNCTIONARE (cod 00.02+00.16+00.17+00.30) - TOTAL	000102	91,442,230	23,550,760	24,255,738	381,932	23,873,806	23,825,897		429,841
VENITURI PROPRII (00.02-11.02-37.02-37.02.03+00.16)	4802	18,748,000	4,733,000	5,931,089	381,932	5,549,157	5,512,967		418,122

A	B	1	2	3=4+5	4	5	6	7	8=3-6-7
I. VENITURI CURENTE (cod 00.03+00.12)		50,784,230	11,816,510	13,488,238	381,932	13,106,306	13,058,397		429,841
A. VENITURI FISCALE (cod 00.04+00.09+00.10+00.11)	0003	64,957,400	11,995,430	12,762,213	50,949	12,711,264	12,692,559		69,654
A1. IMPOZIT PE VENIT, PROFIT SI CASTIGURI DIN CAPITAL (cod 00.05+00.06+00.07)	0004	16,748,000	4,233,000	4,960,907		4,960,907	4,960,907		
A1.2. IMPOZIT PE VENIT, PROFIT, SI CASTIGURI DIN CAPITAL DE LA PERSOANE FIZICE (cod 03.02+04.02)	0006	16,748,000	4,233,000	4,960,907		4,960,907	4,960,907		
Cote si sume defalcate din impozitul pe venit (cod 04.02.01+04.02.04)	0402	16,748,000	4,233,000	4,960,907		4,960,907	4,960,907		
Cote defalcate din impozitul pe venit	040201	11,653,000	2,960,000	3,435,531		3,435,531	3,435,531		
Sume alocate din cotele defalcate din impozitul pe venit pentru echilibrarea bugetelor locale	040204	5,095,000	1,273,000	1,525,376		1,525,376	1,525,376		
A4. IMPOZITE SI TAXE PE BUNURI SI SERVICII (cod 11.02+12.02+15.02+16.02)	0010	48,209,400	7,762,430	7,801,306	50,949	7,750,357	7,731,652		69,654
Sume defalcate din TVA (cod 11.02.01+11.02.02+11.02.05+11.02.06)	1102	47,249,400	7,522,430	7,522,430		7,522,430	7,522,430		
Sume defalcate din taxa pe valoarea adaugata pentru finantarea cheltuielilor descentralizate la nivelul judetelor	110201	30,650,860	7,095,430	7,095,430		7,095,430	7,095,430		
Sume defalcate din taxa pe valoarea adaugata pentru drumuri	110205	6,828,000							
Sume defalcate din taxa pe valoarea adaugata pentru echilibrarea bugetelor locale	110206	9,770,540	427,000	427,000		427,000	427,000		
Taxe pe utilizarea bunurilor, autorizarea utilizarii bunurilor sau pe desfasurarea de activitati (cod 16.02.02+16.02.03+16.02.50)	1602	960,000	240,000	278,876	50,949	227,927	209,222		69,654
Impozit pe mijloacele de transport (cod 16.02.02.01+16.02.02.02)	160202	725,000	182,000	158,227	29,050	129,177	110,472		47,755
Impozit pe mijloacele de transport detinute de persoane fizice *)	16020201	48,000	12,000	23,399	17,470	5,929	4,682		18,717
Impozit pe mijloacele de transport detinute de persoane juridice *)	16020202	677,000	170,000	134,828	11,580	123,248	105,790		29,038
Taxe si tarife pentru eliberarea de licente si autorizatii de functionare	160203	15,000	3,000	3,600		3,600	3,600		
Alte taxe pe utilizarea bunurilor, autorizarea utilizarii bunurilor sau pe desfasurare de activitati	160250	220,000	55,000	117,049	21,899	95,150	95,150		21,899
C. VENITURI NEFISCALE (cod 00.13+00.14)	0012	-14,173,170	-178,920	728,025	330,983	395,042	365,838		360,187
C1. VENITURI DIN PROPRIETATE (cod 30.02+31.02)	0013	460,000	115,000	325,193	140,374	184,819	197,282		127,911
Venituri din proprietate (cod 30.02.01+30.02.05+30.02.08+30.02.50)	3002	460,000	115,000	325,193	140,374	184,819	197,282		127,911
Venituri din concesiuni si inchirieri	300205	460,000	115,000	325,193	140,374	184,819	197,282		127,911
C2. VANZARI DE BUNURI SI SERVICII (cod 33.02+34.02+35.02+36.02+37.02)	0014	-14,633,170	-293,920	400,832	190,609	210,223	168,556		232,276

A	B	1	2	3=4+5	4	5	6	7	8=3-6-7
Venituri din prestari de servicii si alte activitati (cod 33.02.08+33.02.10+33.02.12+33.02.24+33.02.27+33.02.28+33.02.50)		280,000	70,000	104,452	45,174	59,278	54,663		49,789
Contributia lunara a parintilor pentru intretinerea copiilor in unitatile de protectie sociala	330227			31,240	28,282	2,958			31,240
Alte venituri din prestari de servicii si alte activitati	330250	280,000	70,000	73,212	16,892	56,320	54,663		18,549
Amenzi, penalitati si confiscari (cod 35.02.01 la 35.02.03+35.02.50)	3502			121,520	121,520		3,986		117,534
Venituri din amenzi si alte sanctiuni aplicate potrivit dispozitiilor legale	350201			121,520	121,520		3,986		117,534
Diverse venituri (cod 36.02.01+36.02.05+36.02.06+36.02.11+36.02.50)	3602	300,000	75,000	140,141	23,915	116,226	86,907		53,234
Alte venituri	360250	300,000	75,000	140,141	23,915	116,226	86,907		53,234
Transferuri voluntare, altele decat subventiile (cod 37.02.01+37.02.03+37.02.50)	3702	-15,213,170	-438,920	34,719		34,719	23,000		11,719
Donatii si sponsorizari	370201			34,719		34,719	23,000		11,719
Varsaminte din sectiunea de functionare pentru finantarea sectiunii de dezvoltare a bugetului local (cu semnul minus)	370203	-15,213,170	-438,920						
IV. SUBVENTII (cod 00.18)	0017	40,658,000	11,734,250	10,767,500		10,767,500	10,767,500		
SUBVENTII DE LA ALTE NIVELE ALE ADMINISTRATIEI PUBLICE (cod 42.02+43.02)	0018	40,658,000	11,734,250	10,767,500		10,767,500	10,767,500		
Subventii de la bugetul de stat(cod 42.02.21+42.02.28+42.02.32 la 42.02.36+42.02.41+42.02.42+42.02.44 la 42.02.46+42.02.51)	4202	40,658,000	11,734,250	10,767,500		10,767,500	10,767,500		
Finantarea drepturilor acordate persoanelor cu handicap	420221	39,798,000	11,471,250	10,537,277		10,537,277	10,537,277		
Subventii din bugetul de stat pentru finantarea unitatilor de asistenta medico-sociale	420235	180,000	51,000	50,000		50,000	50,000		
Sume primite de administratiile locale in cadrul programelor FEAGA implementate de APIA	420242	55,000	55,000	38,423		38,423	38,423		
Subventii din bugetul de stat pentru finantarea camerelor agricole	420244	625,000	157,000	141,800		141,800	141,800		
VENITURILE SECTIUNII DE DEZVOLTARE (00.02+00.15+00.17+40.02+45.02) - TOTAL	000102	103,426,680	10,741,830	76,010,406	43,355,539	32,654,867	8,617,140		67,393,266
VENITURII PROPRII (cod 00.02-11.02-37.02+00.15+00.16)	4802			88,393	77,361	11,032	1,912,294		-1,823,901
VENITURI CURENTE (00.03+00.12)	0002	15,213,170	438,920	4,520		4,520	4,520		
VENITURI NEFISCALE (cod 00.14)	0012	15,213,170	438,920	4,520		4,520	4,520		
C2. VANZARI DE BUNURI SI SERVICII (cod 36.02+37.02)	0014	15,213,170	438,920	4,520		4,520	4,520		
Diverse venituri (cod 36.02.07+36.02.22)	3602			4,520		4,520	4,520		
Varsaminte din amortizarea mijloacelor fixe	360207			4,520		4,520	4,520		
Transferuri voluntare, altele decat subventiile (cod 3702)	3702	15,213,170	438,920						

A	B	1	2	3=4+5	4	5	6	7	8=3-6-7
37.02.04+37.02.05)									
Varsaminte din sectiunea de functionare	370204	15,213,170	438,920						
II. VENITURI DIN CAPITAL (cod 39.02)	0015			83,873	77,361	6,512	83,872		1
Venituri din valorificarea unor bunuri (cod 39.02.01+39.02.03+39.02.04+39.02.07+39.02.10)	3902			83,873	77,361	6,512	83,872		1
Venituri din valorificarea unor bunuri ale institutiilor publice	390201			83,873	77,361	6,512	83,872		1
III. OPERATIUNI FINANCIARE (cod 40.02)	0018						1,823,902		-1,823,902
Incasari din rambursarea imprumuturilor acordate (cod 40.02.13+40.02.14)	4002						1,823,902		-1,823,902
Sume din excedentul bugetului local utilizate pentru finantarea cheltuielilor sectiunii de dezvoltare	400214						1,823,902		-1,823,902
IV. SUBVENTII (cod 00.18)	0017	32,709,000	5,866,150	15,400,288	5,581,655	9,818,633	3,368,215		12,032,073
SUBVENTII DE LA ALTE NIVELE ALE ADMINISTRATIEI PUBLICE (cod 42.02)	0018	32,709,000	5,866,150	15,400,288	5,581,655	9,818,633	3,368,215		12,032,073
Subventii de la bugetul de stat (cod 42.02.01+42.02.03 la 42.02.07+42.02.09+42.02.10+42.02.12 la 42.02.20+42.02.29+42.02.40+42.02.51+42.02.52)	4202	32,709,000	5,866,150	15,400,288	5,581,655	9,818,633	3,368,215		12,032,073
Subventii de la bugetul de stat catre bugetele locale pentru finantarea investitiilor in sanatate (cod 42.02.16.01+42.02.16.02+42.02.16.03)	420216	345,000	345,000	207,000		207,000	207,000		
Subventii de la bugetul de stat catre bugetele locale pentru finantarea reparatiilor capitale in sanatate	42021602	345,000	345,000	207,000		207,000	207,000		
Subventii din veniturile proprii ale Ministerului Sanatatii catre bugetele locale pentru finantarea investitiilor in sanatate (cod 42.02.18.01+42.02.18.02+48.02.18.03)	420218	3,265,000							
Subventii din veniturile proprii ale Ministerului Sanatatii catre bugetele locale pentru finantarea reparatiilor capitale in sanatate	42021802	3,265,000							
Subventii de la bugetul de stat catre bugetele locale necesare sustinerii derularii proiectelor finantate din FEN postaderare	420220	29,099,000	5,521,150	15,193,288	5,581,655	9,611,633	3,161,215		12,032,073
Sume FEN postaderare in contul platilor efectuate si prefinantari (cod 45.02.01 la 45.02.05 +45.02.07+45.02.08+45.02.15+45.02.16+45.02.17+45.02.18)	4502	55,504,510	4,436,760	60,521,725	37,696,523	22,825,202	3,336,631		57,185,094
Fondul European de Dezvoltare Regionala (cod 45.02.01.01+45.02.01.02+45.02.01.03)	450201	55,504,510	4,436,760	60,521,725	37,696,523	22,825,202	3,336,631		57,185,094
Sume primite in contul platilor efectuate in anul curent	45020101	51,864,800	797,060	39,327,400	37,696,523	1,630,877	22,687		39,304,713
Sume primite in contul platilor efectuate in anii anteriori	45020102	3,639,710	3,639,710	21,194,325		21,194,325	3,313,944		17,880,381

Conducatorul institutiei

MARC TIBERIU




Conducatorul compartimentului

financiar - contabil

MEESAN VIORICA



CONTUL DE EXECUTIE A BUGETULUI LOCAL- CHELTUIELI

la data de 31.03.2012

Cod 21

-lei-

Denumirea indicatorilor *)	Cod indicator	Credite de angajament	Credite bugetare		Angajamente bugetare	Angajamente legale	Plati efectuate	Angajamente legale de platit	Cheltuieli efective
			anuale aprobate la finele perioadei de raportare	trimestriale cumulate					
A	B	1	2	3	4	5	6	7=5-6	8
TOTAL CHELTUIELI (cod 50.02+59.02+63.02+ 70.02+79.02)	4902		210,145,970	45,462,510	198,634,209	198,634,209	24,798,240	173,835,969	21,447,192
Partea I-a SERVICII PUBLICE GENERALE (cod 51.02+54.02+55.02+56.02)	5002		8,566,470	1,947,600	7,803,810	7,803,810	1,403,489	6,400,321	1,419,963
Autoritati publice si actiuni externe (cod 51.02.01)	5102		5,905,360	1,610,600	5,142,700	5,142,700	1,316,489	3,826,211	1,332,963
Autoritati executive si legislative (cod 51.02.01.03)	510201		5,905,360	1,610,600	5,142,700	5,142,700	1,316,489	3,826,211	1,332,963
Autoritati executive	51020103		5,905,360	1,610,600	5,142,700	5,142,700	1,316,489	3,826,211	1,332,963
Alte servicii publice generale (cod 54.02.05 la 54.02.07+54.02.10+54.02.50)	5402		2,661,110	337,000	2,661,110	2,661,110	87,000	2,574,110	87,000
Fondul de rezerva bugetara la dispozitia autoritatilor	540205		2,288,110	250,000	2,288,110	2,288,110		2,288,110	
Servicii publice comunitare de evidenta a persoanelor	540210		373,000	87,000	373,000	373,000	87,000	286,000	87,000
Partea a II-a APARARE, ORDINE PUBLICA SI SIGURANTA NATIONALA (60.02+61.02)	5902		305,000	107,090	107,090	107,090	80,345	26,745	94,993
Aparare (cod 60.02.02)	6002		235,000	93,000	93,000	93,000	76,535	16,465	88,409
Aparare nationala	600202		235,000	93,000	93,000	93,000	76,535	16,465	88,409
Ordine publica si siguranta nationala (61.02.03 +61.02.05+ 61.02.50)	6102		70,000	14,090	14,090	14,090	3,810	10,280	6,584
Protectie civila si protectia contra incendiilor (protectie civila nonmilitara)	610205		70,000	14,090	14,090	14,090	3,810	10,280	6,584
Partea a III-a CHELTUIELI SOCIAL-CULTURALE(cod 65.02+66.02+67.02+68.02)	6302		95,628,460	25,152,170	89,257,269	89,257,269	19,697,640	69,559,629	18,749,170
Invatamant (cod 65.02.03 la 65.02.05+65.02.07+65.02.11+65.02.50)	6502		3,758,860	893,000	3,748,860	3,748,860	681,396	3,067,464	681,396
Invatamant prescolar si primar (65.02.03.01+65.02.03.02)	650203		2,326,000	550,000	2,326,000	2,326,000	422,765	1,903,235	422,765
Invatamant prescolar	65020301		899,000	210,000	899,000	899,000	161,790	737,210	161,790
Invatamant primar	65020302		1,427,000	340,000	1,427,000	1,427,000	260,975	1,166,025	260,975
Invatamant secundar (cod 65.02.04.01 la 65.02.04.03)	650204		1,419,860	340,000	1,419,860	1,419,860	258,631	1,161,229	258,631
Invatamant secundar inferior	65020401		1,419,860	340,000	1,419,860	1,419,860	258,631	1,161,229	258,631

A	B	1	2	3	4	5	6	7=5-6	8
Invatamant nedefinibil prin nivel (cod 65.02.07.04)	6507		4,437,000	1,114,270	4,094,580	4,094,580	875,963	3,218,617	1,012,727
Invatamant special	65020704		4,437,000	1,114,270	4,094,580	4,094,580	875,963	3,218,617	1,012,727
Alte cheltuieli in domeniul invatamantului	650250		13,000	3,000	3,000	3,000		3,000	
Sanatate (cod 66.02.06+66.02.08+66.02.50)	6602		18,291,600	3,897,600	18,291,600	18,291,600	1,603,870	16,687,730	152,831
Servicii medicale in unitati sanitare cu paturi (cod 66.02.06.01+66.02.03)	660206		18,291,600	3,897,600	18,291,600	18,291,600	1,603,870	16,687,730	152,831
Spitale generale	66020601		18,111,600	3,846,600	18,111,600	18,111,600	1,560,183	16,551,417	109,144
Unitati medico-sociale	66020603		180,000	51,000	180,000	180,000	43,687	136,313	43,687
Cultura, recreere si religie (cod 67.02.03+67.02.05+67.02.06+67.02.50)	6702		10,550,000	2,599,900	10,289,500	10,289,500	2,191,418	8,098,082	2,155,736
Servicii culturale (cod 67.02.03.02 la 67.02.03.08+67.02.03.12+67.02.03.30)	670203		4,100,000	1,009,400	3,847,000	3,847,000	984,640	2,862,360	962,634
Biblioteci publice comunale, orasenesti, municipale	67020302		1,200,000	316,000	947,000	947,000	291,240	655,760	269,234
Muzee	67020303		1,500,000	375,000	1,500,000	1,500,000	375,000	1,125,000	375,000
Alte servicii culturale	67020330		1,400,000	318,400	1,400,000	1,400,000	318,400	1,081,600	318,400
Servicii recreative si sportive (cod 67.02.05.01 la 67.02.05.03)	670205		10,000	2,500	2,500	2,500	2,358	142	2,358
Tineret	67020502		10,000	2,500	2,500	2,500	2,358	142	2,358
Alte servicii in domeniile culturii, recreerii si religiei	670250		6,440,000	1,588,000	6,440,000	6,440,000	1,204,420	5,235,580	1,190,744
Asigurari si asistenta sociala (cod 68.02.04 la 68.02.06+68.02.10+68.02.11+68.02.12+68.02.15+68.02.50)	6802		58,591,000	16,647,400	52,832,729	52,832,729	14,344,993	38,487,736	14,746,480
Asistenta sociala in caz de boli si invaliditati (cod 68.02.05.02)	680205		7,995,000	2,469,000	5,257,927	5,257,927	1,466,936	3,790,991	1,705,307
Asistenta sociala in caz de invaliditate	68020502		7,995,000	2,469,000	5,257,927	5,257,927	1,466,936	3,790,991	1,705,307
Asistenta sociala pentru familie si copii	680206		10,433,000	2,596,000	7,665,548	7,665,548	2,252,102	5,413,446	2,477,128
Unitati de asistenta medico-sociale	680212		350,000	111,150	350,000	350,000	103,888	246,112	103,888
Prevenirea excluderii sociale (cod 68.02.15.01+ 68.02.15.02)	680215		39,798,000	11,471,250	39,544,254	39,544,254	10,522,067	29,022,187	10,460,157
Ajutor social	68021501		39,798,000	11,471,250	39,544,254	39,544,254	10,522,067	29,022,187	10,460,157
Alte cheltuieli in domeniul asigurarilor si asistentei sociale	680250		15,000		15,000	15,000		15,000	
Partea a IV-a SERVICII SI DEZVOLTARE PUBLICA, LOCUINTE, MEDIU SI APE (cod 70.02+74.02)	6902		42,736,800	8,538,700	42,736,800	42,736,800	102,670	42,634,130	-51,082
Locuinte, servicii si dezvoltare publica (cod 70.02.03+70.02.05 la 70.02.07+70.02.50)	7002		236,800	38,700	236,800	236,800	38,700	198,100	-94,890
Alimentari cu apa si amenajari hidrotehnice (cod 70.02.05.01+70.02.05.02)	700205		236,800	38,700	236,800	236,800	38,700	198,100	-94,890
Alimentare cu apa	70020501		236,800	38,700	236,800	236,800	38,700	198,100	-94,890
Protectia mediului (cod 74.02.03+74.02.05+74.02.06)	7402		42,500,000	8,500,000	42,500,000	42,500,000	63,970	42,436,030	43,808
Salubritate si gestiunea deseurilor (cod 74.02.05.01+74.02.05.02)	740205		42,500,000	8,500,000	42,500,000	42,500,000	63,970	42,436,030	43,808
Colectarea, tratarea si distrugerea deseurilor	74020502		42,500,000	8,500,000	42,500,000	42,500,000	63,970	42,436,030	43,808
Partea aV-a ACTIUNI ECONOMICE	7902		62,909,240	9,716,950	58,729,240	58,729,240	3,514,096	55,215,144	1,234,148

A	B	1	2	3	4	5	6	7=5-6	8
(80.02+81.02+83.02+84.02+87.02)									
Actiuni generale economice, comerciale si de munca (cod 80.02.01)	8002		10,168,140	4,299,950	10,008,140	10,008,140	1,528,748	8,479,392	670,301
Actiuni generale economice si comerciale (cod 80.02.01.06+80.02.01.09+80.02.01.10+80.02.01.30)	800201		10,168,140	4,299,950	10,008,140	10,008,140	1,528,748	8,479,392	670,301
Programe de dezvoltare regionala si sociala	80020110		7,714,340	3,659,000	7,714,340	7,714,340	965,869	6,748,471	113,116
Alte cheltuieli pentru actiuni economice si comerciale	80020130		2,453,800	640,950	2,293,800	2,293,800	562,879	1,730,921	557,185
Agricultura, silvicultura, piscicultura si vanatoarea (cod 83.02.03)	8302		625,000	157,000	625,000	625,000	141,800	483,200	141,800
Agricultura (cod 83.02.03.03 + 83.02.03.07+ 83.02.03.30)	830203		625,000	157,000	625,000	625,000	141,800	483,200	141,800
Camere agricole	83020307		625,000	157,000	625,000	625,000	141,800	483,200	141,800
Transporturi (cod 84.02.03+84.02.06+84.02.50)	8402		52,116,100	5,260,000	48,096,100	48,096,100	1,843,548	46,252,552	422,047
Transport rutier (cod 84.02.03.01 la 84.02.03.03)	840203		52,116,100	5,260,000	48,096,100	48,096,100	1,843,548	46,252,552	422,047
Drumuri si poduri	84020301		52,116,100	5,260,000	48,096,100	48,096,100	1,843,548	46,252,552	422,047
CHELTUIELILE SECTIUNII DE FUNCTIONARE (cod 50.02+59.02+63.02+70.02+74.02+79.02)	4902		91,442,230	23,550,760	80,152,469	80,152,469	20,701,077	59,451,392	21,166,448
Partea I-a SERVICII PUBLICE GENERALE (cod 51.02+54.02+55.02+56.02)	5002		7,640,470	1,787,500	6,877,810	6,877,810	1,316,569	5,561,241	1,322,458
Autoritati publice si actiuni externe (cod 51.02.01)	5102		4,979,360	1,450,500	4,216,700	4,216,700	1,229,569	2,987,131	1,235,458
Autoritati executive si legislative (cod 51.02.01.03)	510201		4,979,360	1,450,500	4,216,700	4,216,700	1,229,569	2,987,131	1,235,458
Autoritati executive	51020103		4,979,360	1,450,500	4,216,700	4,216,700	1,229,569	2,987,131	1,235,458
Alte servicii publice generale (cod 54.02.05 la 54.02.07+54.02.10+54.02.50)	5402		2,661,110	337,000	2,661,110	2,661,110	87,000	2,574,110	87,000
Fondul de rezerva bugetara la dispozitia autoritatilor	540205		2,288,110	250,000	2,288,110	2,288,110		2,288,110	
Servicii publice comunitare de evidenta a persoanelor	540210		373,000	87,000	373,000	373,000	87,000	286,000	87,000
Partea a II-a APARARE, ORDINE PUBLICA SI SIGURANTA NATIONALA (60.02+61.02)	5902		300,000	102,090	102,090	102,090	80,345	21,745	88,867
Aparare (cod 60.02.02)	6002		230,000	88,000	88,000	88,000	76,535	11,465	85,057
Aparare nationala	600202		230,000	88,000	88,000	88,000	76,535	11,465	85,057
Ordine publica si siguranta nationala (61.02.03 la 61.02.50)	6102		70,000	14,090	14,090	14,090	3,810	10,280	3,810
Protectie civila si protectia contra incendiilor (protectie civila nonmilitara)	610205		70,000	14,090	14,090	14,090	3,810	10,280	3,810
Partea a III-a CHELTUIELI SOCIAL-CULTURALE(cod 65.02+66.02+67.02+68.02)	6302		75,523,160	20,144,220	69,373,969	69,373,969	18,107,816	51,266,153	18,571,585
Invatamant (cod 65.02.03 la 65.02.05+65.02.07+65.02.11+65.02.50)	6502		8,115,160	2,001,920	7,762,740	7,762,740	1,552,394	6,210,346	1,691,417
Invatamant prescolar si primar (65.02.03.01+65.02.03.02)	650203		2,326,000	550,000	2,326,000	2,326,000	422,765	1,903,235	422,765
Invatamant prescolar	65020301		899,000	210,000	899,000	899,000	161,790	737,210	161,790
Invatamant primar	65020302		1,427,000	340,000	1,427,000	1,427,000	260,975	1,166,025	260,975

A	B	1	2	3	4	5	6	7=5-6	8
Invatamant secundar (cod 65.02.04.01 la 65.02.04.03)	204		1,419,860	340,000	1,419,860	1,419,860	258,631	1,161,229	258,631
Invatamant secundar inferior	65020401		1,419,860	340,000	1,419,860	1,419,860	258,631	1,161,229	258,631
Invatamant nedefinibil prin nivel (cod 65.02.07.04)	650207		4,356,300	1,108,920	4,013,880	4,013,880	870,998	3,142,882	1,010,021
Invatamant special	65020704		4,356,300	1,108,920	4,013,880	4,013,880	870,998	3,142,882	1,010,021
Alte cheltuieli in domeniul invatamantului	650250		13,000	3,000	3,000	3,000		3,000	
Sanatate (cod 66.02.06+66.02.08+66.02.50)	6602		180,000	51,000	180,000	180,000	43,687	136,313	43,687
Servicii medicale in unitati sanitare cu paturi (cod 66.02.06.01+66.02.03)	660206		180,000	51,000	180,000	180,000	43,687	136,313	43,687
Unitati medico-sociale	66020603		180,000	51,000	180,000	180,000	43,687	136,313	43,687
Cultura, recreere si religie (cod 67.02.03+67.02.05+67.02.06+67.02.50)	6702		10,115,000	2,499,900	9,854,500	9,854,500	2,177,742	7,676,758	2,147,804
Servicii culturale (cod 67.02.03.02 la 67.02.03.08+67.02.03.12+67.02.03.30)	670203		4,100,000	1,009,400	3,847,000	3,847,000	984,640	2,862,360	954,702
Biblioteci publice comunale, orasenesti, municipale	67020302		1,200,000	316,000	947,000	947,000	291,240	655,760	261,302
Muzee	67020303		1,500,000	375,000	1,500,000	1,500,000	375,000	1,125,000	375,000
Alte servicii culturale	67020330		1,400,000	318,400	1,400,000	1,400,000	318,400	1,081,600	318,400
Servicii recreative si sportive (cod 67.02.05.01 la 67.02.05.03)	670205		10,000	2,500	2,500	2,500	2,358	142	2,358
Tineret	67020502		10,000	2,500	2,500	2,500	2,358	142	2,358
Alte servicii in domeniile culturii, recreerii si religiei	670250		6,005,000	1,488,000	6,005,000	6,005,000	1,190,744	4,814,256	1,190,744
Asigurari si asistenta sociala (cod 68.02.04 la 68.02.06 +68.02.10+68.02.11+ 68.02.12+68.02.15+68.02.50)	6802		57,113,000	15,591,400	51,576,729	51,576,729	14,333,993	37,242,736	14,688,677
Asistenta sociala in caz de boli si invaliditati (cod 68.02.05.02)	680205		6,833,000	1,646,000	4,234,927	4,234,927	1,466,936	2,767,991	1,674,351
Asistenta sociala in caz de invaliditate	68020502		6,833,000	1,646,000	4,234,927	4,234,927	1,466,936	2,767,991	1,674,351
Asistenta sociala pentru familie si copii	680206		10,117,000	2,363,000	7,432,548	7,432,548	2,241,102	5,191,446	2,450,281
Unitati de asistenta medico-sociale	680212		350,000	111,150	350,000	350,000	103,888	246,112	103,888
Prevenirea excluderii sociale (cod 68.02.15.01+ 68.02.15.02)	680215		39,798,000	11,471,250	39,544,254	39,544,254	10,522,067	29,022,187	10,460,157
Ajutor social	68021501		39,798,000	11,471,250	39,544,254	39,544,254	10,522,067	29,022,187	10,460,157
Alte cheltuieli in domeniul asigurarilor si asistentei sociale	680250		15,000		15,000	15,000		15,000	
Partea aV-a ACTIUNI ECONOMICE (80.02+81.02+83.02+84.02+87.02)	7902		7,978,600	1,516,950	3,798,600	3,798,600	1,196,347	2,602,253	1,183,538
Actiuni generale economice, comerciale si de munca (cod 80.02.01)	8002		2,893,600	919,950	2,733,600	2,733,600	625,326	2,108,274	619,691
Actiuni generale economice si comerciale (cod 80.02.01.06 +80.02.01.09+ 80.02.01.10+ 80.02.01.30)	800201		2,893,600	919,950	2,733,600	2,733,600	625,326	2,108,274	619,691
Programe de dezvoltare regionala si sociala	80020110		669,800	359,000	669,800	669,800	113,116	556,684	113,116
Alte cheltuieli pentru actiuni economice si comerciale	80020130		2,223,800	560,950	2,063,800	2,063,800	512,210	1,551,590	506,575
Agricultura, silvicultura, piscicultura si vanatoarea (cod 83.02.03)	8302		625,000	157,000	625,000	625,000	141,800	483,200	141,800
Agricultura (cod 83.02.03.03 + 83.02.03.07+ 83.02.03.30)	830203		625,000	157,000	625,000	625,000	141,800	483,200	141,800

A	B	1	2	3	4	5	6	7=5-6	8
Camere agricole	20307		625,000	157,000	625,000	625,000	141,800	483,200	141,800
Transporturi (cod 84.02.03+84.02.06+84.02.50)	8402		4,460,000	440,000	440,000	440,000	429,221	10,779	422,047
Transport rutier (cod 84.02.03.01 la 84.02.03.03)	840203		4,460,000	440,000	440,000	440,000	429,221	10,779	422,047
Drumuri si poduri	84020301		4,460,000	440,000	440,000	440,000	429,221	10,779	422,047
CHELTUIELILE SECTIUNII DE DEZVOLTARE (cod 50.02+59.02+63.02+70.02+74.02+79.02)	4902		118,703,740	21,911,750	118,481,740	118,481,740	4,097,163	114,384,577	280,744
Partea I-a SERVICII PUBLICE GENERALE (cod 51.02+54.02+55.02+56.02)	5002		926,000	160,100	926,000	926,000	86,920	839,080	97,505
Autoritati publice si actiuni externe (cod 51.02.01)	5102		926,000	160,100	926,000	926,000	86,920	839,080	97,505
Autoritati executive si legislative (cod 51.02.01.03)	510201		926,000	160,100	926,000	926,000	86,920	839,080	97,505
Autoritati executive	51020103		926,000	160,100	926,000	926,000	86,920	839,080	97,505
Partea a II-a APARARE, ORDINE PUBLICA SI SIGURANTA NATIONALA (60.02+61.02)	5902		5,000	5,000	5,000	5,000		5,000	6,126
Aparare (cod 60.02.02)	6002		5,000	5,000	5,000	5,000		5,000	3,352
Aparare nationala	600202		5,000	5,000	5,000	5,000		5,000	3,352
Ordine publica si siguranta nationala (61.02.03 la 61.02.50)	6102								2,774
Protectie civila si protectia contra incendiilor (protectie civila nonmilitara)	610205								2,774
Partea a III-a CHELTUIELI SOCIAL-CULTURALE(cod 65.02+66.02+67.02+68.02)	6302		20,105,300	5,007,950	19,883,300	19,883,300	1,589,824	18,293,476	177,585
Invatamant (cod 65.02.03+65.02.04+65.02.05+65.02.07+65.02.11+65.02.50)	6502		80,700	5,350	80,700	80,700	4,965	75,735	2,706
Invatamant nedefinibil prin nivel (cod 65.02.07.04)	650207		80,700	5,350	80,700	80,700	4,965	75,735	2,706
Invatamant special	65020704		80,700	5,350	80,700	80,700	4,965	75,735	2,706
Sanatate (cod 66.02.06+66.02.08+66.02.50)	6602		18,111,600	3,846,600	18,111,600	18,111,600	1,560,183	16,551,417	109,144
Servicii medicale in unitati sanitare cu paturi (cod 66.02.06.01+66.02.03)	660206		18,111,600	3,846,600	18,111,600	18,111,600	1,560,183	16,551,417	109,144
Spitale generale	66020601		18,111,600	3,846,600	18,111,600	18,111,600	1,560,183	16,551,417	109,144
Cultura, recreere si religie (cod 67.02.03+67.02.05+67.02.06+67.02.50)	6702		435,000	100,000	435,000	435,000	13,676	421,324	7,932
Servicii culturale (cod 67.02.03.02 la 67.02.03.08+67.02.03.12+67.02.03.30)	670203								7,932
Biblioteci publice comunale, orasenesti, municipale	67020302								7,932
Alte servicii in domeniile culturii, recreerii si religiei	670250		435,000	100,000	435,000	435,000	13,676	421,324	
Asigurari si asistenta sociala (cod 68.02.04+68.02.05+68.02.06+68.02.10+68.02.11+ 68.02.12+68.02.15+68.02.50)	6802		1,478,000	1,056,000	1,256,000	1,256,000	11,000	1,245,000	57,803
Asistenta sociala in caz de boli si invaliditati (cod 68.02.05.02)	680205		1,162,000	823,000	1,023,000	1,023,000		1,023,000	30,956
Asistenta sociala in caz de invaliditate	68020502		1,162,000	823,000	1,023,000	1,023,000		1,023,000	30,956
Asistenta sociala pentru familie si copii	680206		316,000	233,000	233,000	233,000	11,000	222,000	26,847

A	B	1	2	3	4	5	6	7=5-6	8
Partea a IV-a SERVICII SI DEZVOLTARE PUBLICA, LOCUINTE, MEDIU SI APE (cod 70.02+74.02)			42,736,800	8,538,700	42,736,800	42,736,800	102,670	42,634,130	-51,082
Locuinte, servicii si dezvoltare publica (cod 70.02.03+70.02.05+70.02.06+70.02.07+70.02.50)	7002		236,800	38,700	236,800	236,800	38,700	198,100	-94,890
Alimentari cu apa si amenajari hidrotehnice (cod 70.02.05.01+70.02.05.02)	700205		236,800	38,700	236,800	236,800	38,700	198,100	-94,890
Alimentare cu apa	70020501		236,800	38,700	236,800	236,800	38,700	198,100	-94,890
Protectia mediului (cod 74.02.03+74.02.05+74.02.06)	7402		42,500,000	8,500,000	42,500,000	42,500,000	63,970	42,436,030	43,808
Salubritate si gestiunea deseurilor (cod 74.02.05.01+74.02.05.02)	740205		42,500,000	8,500,000	42,500,000	42,500,000	63,970	42,436,030	43,808
Colectarea, tratarea si distrugerea deseurilor	74020502		42,500,000	8,500,000	42,500,000	42,500,000	63,970	42,436,030	43,808
Partea aV-a ACTIUNI ECONOMICE (80.02+81.02+83.02+84.02+87.02)	7902		54,930,640	8,200,000	54,930,640	54,930,640	2,317,749	52,612,891	50,610
Actiuni generale economice, comerciale si de munca (cod 80.02.01)	8002		7,274,540	3,380,000	7,274,540	7,274,540	903,422	6,371,118	50,610
Actiuni generale economice si comerciale (cod 80.02.01.06 + 80.02.01.09+ 80.02.01.10+ 80.02.01.30)	800201		7,274,540	3,380,000	7,274,540	7,274,540	903,422	6,371,118	50,610
Programe de dezvoltare regionala si sociala	80020110		7,044,540	3,300,000	7,044,540	7,044,540	852,753	6,191,787	
Alte cheltuieli pentru actiuni economice si comerciale	80020130		230,000	80,000	230,000	230,000	50,669	179,331	50,610
Transporturi (cod 84.02.03+84.02.06+84.02.50)	8402		47,656,100	4,820,000	47,656,100	47,656,100	1,414,327	46,241,773	
Transport rutier (cod 84.02.03.01 la 84.02.03.03)	840203		47,656,100	4,820,000	47,656,100	47,656,100	1,414,327	46,241,773	
Drumuri si poduri	84020301		47,656,100	4,820,000	47,656,100	47,656,100	1,414,327	46,241,773	

Nota: Se detaliaza pe structura clasificatiei economice (Anexa 7)

Conducatorul institutiei

MARC TIBERIU



Conducatorul compartimentului
financiar- contabil
MEESAN VIORICA

CONTUL DE EXECUTIE AL INSTITUTIILOR PUBLICE - CHELTUIELI

la data de 31.03.2012

Cod 21 Capitol 5002

Subcapitol

-lei-

Denumirea indicatorilor *)	Cod indicator	Credite de angajament	Credite bugetare		Angajamente bugetare	Angajamente legale	Plati efectuate	Angajamente legale de platit	Cheltuieli efective
			anuale aprobate la finele perioadei de raportare	trimestriale cumulate					
A	B	1	2	3	4	5	6	7=5-6	8
CHELTUIELI TOTAL			210,145,970	45,462,510	198,620,248	198,620,248	24,798,240	173,822,008	21,447,192
SECTIUNEA DE FUNCTIONARE (01+79+84)	F		91,442,230	23,550,760	80,152,469	80,152,469	20,701,077	59,451,392	21,166,448
A. CHELTUIELILE CURENTE (10+20+30+40+50+51+55+56+57+59)	01		193,692,230	43,605,760	182,404,450	182,404,450	24,467,652	157,936,798	21,263,300
TITLUL I. CHELTUIELI DE PERSONAL (cod 10.01+10.02+10.03)	10		18,382,460	4,786,840	18,382,460	18,382,460	4,220,327	14,162,133	4,343,471
Cheltuieli cu salariile in bani (cod 10.01.01 la 10.01.30)	1001		14,388,310	3,733,450	14,388,310	14,388,310	3,316,563	11,071,747	3,413,725
Salarii de baza	100101		12,127,870	3,113,250	12,127,870	12,127,870	2,889,810	9,238,060	2,941,142
Sporuri pentru conditii de munca	100105		800,200	204,330	800,200	800,200	159,471	640,729	161,636
Alte sporuri	100106		310,030	79,650	310,030	310,030	71,184	238,846	81,504
Fond pentru posturile ocupate prin cumul	100110		72,300	17,710	72,300	72,300	15,844	56,456	12,174
Fond aferent platii cu ora	100111		342,000	102,000	342,000	342,000	65,780	276,220	144,717
Indemnizatii platite unor persoane din afara unitatii	100112		475,230	137,070	475,230	475,230	111,028	364,202	66,232
Indemnizatii de delegare	100113		30,680	9,940	30,680	30,680	3,160	27,520	3,160
Alte drepturi salariale in bani	100130		230,000	69,500	230,000	230,000	286	229,714	3,160
Cheltuieli salariale in natura (cod 10.02.01 la 10.02.30)	1002		44,550	11,190	44,550	44,550	2,542	42,008	
Transportul la si de la locul de munca	100205		44,550	11,190	44,550	44,550	2,542	42,008	
Contributii (cod 10.03.01 la 10.03.06)	1003		3,949,600	1,042,200	3,949,600	3,949,600	901,222	3,048,378	929,746
Contributii de asigurari sociale de stat	100301		2,971,510	785,610	2,971,510	2,971,510	685,380	2,286,130	702,146
Contributii de asigurari de somaj	100302		74,460	20,710	74,460	74,460	16,123	58,337	16,651
Contributii de asigurari sociale de sanatate	100303		752,320	194,280	752,320	752,320	169,027	583,293	176,342
Contributii pentru asigurarile de accidente de munca si boli profesionale	100304		32,960	9,850	32,960	32,960	7,151	25,809	7,014
Contributii pentru concedii si indemnizatii	100306		118,350	31,750	118,350	118,350	23,541	94,809	27,593
TITLUL II BUNURI SI SERVICII (cod 20.01 la 20.30)	20		14,077,700	2,789,920	2,789,920	2,789,920	2,443,782	346,138	2,829,509
Bunuri si servicii (cod 20.01.01 la 20.01.30)	2001		3,336,980	887,530	887,530	887,530	782,807	104,723	1,030,693
Furnituri de birou	200101		90,670	18,090	18,090	18,090	10,560	7,530	15,008

A	B	1	2	3	4	5	6	7=5-6	8
Materiale pentru curatenie	200102		244,570	39,800	39,800	39,800	31,296	8,504	71,413
Incalzit, iluminat si forta motrice	200103		1,557,040	504,060	504,060	504,060	455,774	48,286	611,127
Apa, canal, salubritate	200104		260,700	70,870	70,870	70,870	60,170	10,700	55,269
Carburanti si lubrifianti	200105		275,100	55,300	55,300	55,300	48,125	7,175	66,324
Piese de schimb	200106		74,600	16,200	16,200	16,200	12,525	3,675	22,094
Transport	200107		3,000	1,000	1,000	1,000	1,000		967
Posta, telecomunicatii, radio, televizor, internet	200108		204,300	50,680	50,680	50,680	46,305	4,375	41,767
Materiale si prestari de servicii cu caracter functional	200109		298,300	74,280	74,280	74,280	68,468	5,812	79,247
Alte bunuri si servicii pentru intretinere si functionare	200130		328,700	57,250	57,250	57,250	48,584	8,666	67,477
Reparatii curente	2002		4,720,700	504,130	504,130	504,130	484,263	19,867	489,796
Hrana (cod 20.03.01+20.03.02)	2003		2,708,590	628,270	628,270	628,270	588,324	39,946	704,256
Hrana pentru oameni	200301		2,705,740	627,270	627,270	627,270	587,324	39,946	704,256
Hrana pentru animale	200302		2,850	1,000	1,000	1,000	1,000		
Medicamente si materiale sanitare (cod 20.04.01 la 20.04.04)	2004		415,900	93,000	93,000	93,000	84,243	8,757	133,322
Medicamente	200401		206,900	55,000	55,000	55,000	51,361	3,639	57,426
Materiale sanitare	200402		171,000	30,000	30,000	30,000	27,458	2,542	70,217
Dezinfectanti	200404		38,000	8,000	8,000	8,000	5,424	2,576	5,679
Bunuri de natura obiectelor de inventar (cod 20.05.01 la 20.05.30)	2005		430,000	58,100	58,100	58,100	49,930	8,170	52,335
Uniforme si echipamente	200501		169,000	29,000	29,000	29,000	29,000		15,378
Lenjerie si accesorii de pat	200503		76,000						3,683
Alte obiecte de inventar	200530		185,000	29,100	29,100	29,100	20,930	8,170	33,274
Deplasari, detasari, transferari (cod 20.06.01+20.06.02)	2006		142,300	43,000	43,000	43,000	31,508	11,492	26,056
Deplasari interne, detasari, transferari	200601		122,300	36,000	36,000	36,000	27,071	8,929	21,618
Deplasari in strainatate	200602		20,000	7,000	7,000	7,000	4,437	2,563	4,438
Carti publicatii si materiale documentare	2011		214,610	36,800	36,800	36,800	30,533	6,267	123
Pregatire profesionala	2013		71,000	20,750	20,750	20,750	12,101	8,649	9,976
Protectia muncii	2014		19,500	1,750	1,750	1,750	1,000	750	392
Alte cheltuieli (cod 20.30.01 la 20.30.30)	2030		2,018,120	516,590	516,590	516,590	379,073	137,517	382,560
Reclama si publicitate	203001		34,800	15,300	15,300	15,300	14,635	665	14,635
Protocol si reprezentare	203002		4,000	1,000	1,000	1,000	65	935	335
Prime de asigurare non-viata	203003		41,200	8,500	8,500	8,500	4,546	3,954	3,171
Chirii	203004		30,000	8,000	8,000	8,000	7,078	922	7,078
Prestari servicii pentru transmiterea drepturilor	203006		340,290	90,290	90,290	90,290	79,263	11,027	79,073
Fondul presedintelui/Fondul conducatorului institutiei publice	203007		3,000	1,000	1,000	1,000	630	370	687
Alte cheltuieli cu bunuri si servicii	203030		1,564,830	392,500	392,500	392,500	272,856	119,644	277,581
TITLUL V FONDURI DE REZERVA (cod 50.01 la 50.04)	50		2,288,110	250,000	2,288,110	2,288,110		2,288,110	
Fond de rezerva bugetara la dispozitia autoritatilor locale	5004		2,288,110	250,000	2,288,110	2,288,110		2,288,110	
TITLUL VI TRANSFERURI INTRE UNITATI ALE	51F		4,428,000	1,099,550	4,428,000	4,428,000	1,069,775	3,358,225	1,069,775

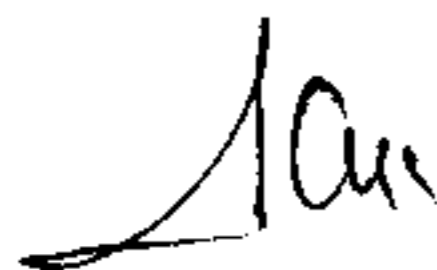
A	B	1	2	3	4	5	6	7=5-6	8
ADMINISTRATIEI PUBLICE (cod 51.01+51.02)									
Transferuri curente (cod 51.01.01 la 51.01.49)	5101		4,428,000	1,099,550	4,428,000	4,428,000	1,069,775	3,358,225	1,069,775
Transferuri catre institutii publice	510101		3,273,000	780,400	3,273,000	3,273,000	780,400	2,492,600	780,400
Transferurile din bugetele locale si judetene pentru finantarea unitatilor de asistenta medico-sociale	510139		530,000	162,150	530,000	530,000	147,575	382,425	147,575
Transferuri din bugetele locale pentru finantarea camerelor agricole	510149		625,000	157,000	625,000	625,000	141,800	483,200	141,800
TITLUL VII ALTE TRANSFERURI (cod 55.01+ 55.02)	55F		13,500	13,500	13,500	13,500	13,327	173	13,326
B. Transferuri curente în strainatate (catre organizatii internationale) (cod 55.02.01+55.02.04)	5502		13,500	13,500	13,500	13,500	13,327	173	13,326
Contributii si cotizatii la organisme internationale	550201		13,500	13,500	13,500	13,500	13,327	173	13,326
TITLUL IX ASISTENTA SOCIALA (cod 57.02)	57		43,638,860	12,328,000	43,638,860	43,638,860	11,174,204	32,464,656	11,118,724
Ajutoare sociale (cod 57.02.01 la 57.02.04)	5702		43,638,860	12,328,000	43,638,860	43,638,860	11,174,204	32,464,656	11,118,724
Ajutoare sociale in numerar	570201		28,624,600	7,827,000	28,624,600	28,624,600	7,319,101	21,305,499	7,310,145
Ajutoare sociale in natura	570202		15,014,260	4,501,000	15,014,260	15,014,260	3,855,103	11,159,157	3,808,579
TITLUL X ALTE CHELTUIELI (cod 59.01 la 59.31)	59		8,623,600	2,292,950	8,623,600	8,623,600	1,791,643	6,831,957	1,791,643
Asociatii si fundatii	5911		2,618,600	804,950	2,618,600	2,618,600	600,899	2,017,701	600,899
Sustinerea cultelor	5912		653,000	148,000	653,000	653,000	140,410	512,590	140,410
Contributii la salarizarea personalului neclerical	5915		5,352,000	1,340,000	5,352,000	5,352,000	1,050,334	4,301,666	1,050,334
PLATII EFECTUATE ÎN ANII PRECEDENTI SI RECUPERATE ÎN ANUL CURENT (cod 85)	84F		-10,000	-10,000	-11,981	-11,981	-11,981		
TITLUL XVII PLATII EFECTUATE ÎN ANII PRECEDENTI SI RECUPERATE ÎN ANUL CURENT (cod 85.01)	85F		-10,000	-10,000	-11,981	-11,981	-11,981		
Plati efectuate in anii precedenti si recuperate in anul curent	850101		-10,000	-10,000	-11,981	-11,981	-11,981		
SECTIUNEA DE DEZVOLTARE (cod 51+55+56+70+84)	D		118,703,740	21,911,750	118,467,779	118,467,779	4,097,163	114,370,616	280,744
TITLUL VI TRANSFER INTRE UNITATI ALE ADMINISTRATIEI PUBLICE(cod 51.02)	51D		4,110,000	345,000	4,110,000	4,110,000		4,110,000	
Transferuri de capital (cod 51.02.01 la 51.02.21)	5102		4,110,000	345,000	4,110,000	4,110,000		4,110,000	
Transferuri pentru finantarea investitiilor la spitale	510212		4,110,000	345,000	4,110,000	4,110,000		4,110,000	
TITLUL VII ALTE TRANSFERURI (cod 55.01)	55D		2,881,340	38,700	2,881,340	2,881,340	38,700	2,842,640	-94,890
A. Transferuri interne (cod 55.01.03+55.01.08 la 55.01.10+55.01.12+55.01.13+55.01.15+55.01.18+55.01.21 la 55.01.25+55.01.27+55.01.28+55.01.42)	5501D		2,881,340	38,700	2,881,340	2,881,340	38,700	2,842,640	-94,890
Programe de dezvoltare	550113		236,800	38,700	236,800	236,800	38,700	198,100	
Alte transferuri curente interne	550118		2,644,540		2,644,540	2,644,540		2,644,540	-94,890
Titlul VIII PROIECTE CU FINANTARE DIN FONDURI EXTERNE NERAMBURSABILE (FEN) POSTADERARE (cod 56.01 la 56.24)	56		98,130,000	19,700,000	98,130,000	98,130,000	3,754,594	94,375,406	96,852
Programe din Fondul European de Dezvoltare Regionala (FEDR) (cod 56.01.01 la 56.01.03)	5601		98,130,000	19,700,000	98,130,000	98,130,000	3,754,594	94,375,406	96,852

A	B	1	2	3	4	5	6	7=5-6	8
Finantarea nationala	101		31,306,800	6,345,550	31,306,800	31,306,800	337,325	30,969,475	50,610
Finantarea de la Uniunea Europeana	560102		63,109,600	12,041,850	63,109,600	63,109,600	3,397,269	59,712,331	43,808
Cheltuieli neeligibile	560103		3,713,600	1,312,600	3,713,600	3,713,600	20,000	3,693,600	2,434
CHELTUIELI DE CAPITAL (cod 71+72+75)	70		13,582,400	1,828,050	13,360,400	13,360,400	317,830	13,042,570	278,782
TITLUL XII ACTIVE NEFINANCIARE (cod 71.01+71.02+71.03)	71		13,582,400	1,828,050	13,360,400	13,360,400	317,830	13,042,570	278,782
Active fixe (inclusiv reparatii capitale)(cod 71.01.01 la 71.01.30)	7101		13,582,400	1,828,050	13,360,400	13,360,400	317,830	13,042,570	278,782
Constructii	710101		12,512,100	1,448,000	12,398,100	12,398,100	219,035	12,179,065	39,917
Masini, echipamente si mijloace de transport	710102								73,370
Mobilier, aparatura birotica si alte active corporale	710103		320,600	50,150	320,600	320,600	44,781	275,819	22,940
Alte active fixe	710130		749,700	329,900	641,700	641,700	54,014	587,686	142,555
TITLUL XVII PLATII EFECTUATE IN ANII PRECEDENTI SI RECUPERATE IN ANUL CURENT (cod 85.01)	84				-13,961	-13,961	-13,961		
TITLUL XVII PLATII EFECTUATE ÎN ANII PRECEDENTI SI RECUPERATE ÎN ANUL CURENT (cod 85.01)	85				-13,961	-13,961	-13,961		
Plati efectuate in anii precedenti si recuperate in anul curent	850102				-13,961	-13,961	-13,961		
TITLUL VI TRANSFERURI INTRE UNITATI ALE ADMINISTRATIEI PUBLICE (cod 51.01+51.02)	51		8,538,000	1,444,550	8,538,000	8,538,000	1,069,775	7,468,225	1,069,775
TITLUL VII ALTE TRANSFERURI (cod 55.01)	55		2,894,840	52,200	2,894,840	2,894,840	52,027	2,842,813	-81,564
TITLUL XVII PLATI EFECTUATE IN ANII PRECEDENTI SI RECUPERATE IN ANUL CURENT(cod 85.01)	84		-10,000	-10,000	-25,942	-25,942	-25,942		
TITLUL XVII PLATII EFECTUATE ÎN ANII PRECEDENTI SI RECUPERATE ÎN ANUL CURENT (cod 85.01)	85		-10,000	-10,000	-25,942	-25,942	-25,942		

NOTA: Sumele inscrise in col. 5 "Plati efectuate " cu semnul minus la Titlul 85, art. 85.01 "Plati efectuate din anii precedenti si recuperate in anul curent", se inscriu si pe col. 3 "Angajamente bugetare" si col. 4 "Angajamente legale" la acelasi cod tot cu semnul minus , astfel incat in col. 6 "Angajamente legale de platit" sa nu fie raportate sume.

Conducatorul institutiei

MARC TIBERIU




Conducatorul compartimentului
financiar- contabil
MESESAN VIORICA

