



BILANT

incheiat la 31.03.2013



- lei -

Nr. rand	Denumirea indicatorilor	Cod	Sold la:	
			inceputul anului	sfarsitul perioadei
A	B	C	1	2
	Active fixe necorporale (ct.203+205+206+208+233-280-290-293*)	03	357792	338370
	Instalatii tehnice, mijloace de transport, animale, plantatii,mobilier, aparatura birotica si alte active corporale (ct.213+214+231-281-291-293*)	04	13886775	13623441
	Terenuri si cladiri (ct.211+212+231-281-291-293*)	05	892283432	895752595
	Active financiare necurente (investitii pe termen lung) peste un an (ct.260+265+2671+2672+2673+2675+2676+2678+2679-296) din care: 2678+2679- 296) din care:	07	675034	675034
	Titluri de participare (ct.260-296)	08	675034	675034
	Creante necurente – sume ce urmeaza a fi incasate dupa o perioada mai mare de un an (ct.4112+4118+4282+4612-4912-4962) din care:	09	310770	435625
	Creante comerciale necurente – sume ce urmeaza a fi incasate dupa o perioada mai mare de un an (ct 4112+4118+4612-4912-4962)	10	310770	435625
	TOTAL ACTIVE NECURENTE (rd.03+04+05+06+07+09)	15	907513803	910825065
	Stocuri (ct.301+302+303+304+305+307+309+331+332+341+345+346+347+349+351+354+356+357+358+359+361+371+381+/-348+/-378-391-392-393-394-395-396-397-398)	19	15534902	15919511
	Creante din operatiuni comerciale, avansuri si alte decontari (ct.232+234+409+4111+4118+413+418+425+4282+4611+473**+481+482+483-4911-4961+5128) din care:	21	24376208	24278960
	Creante comerciale si avansuri (ct.232+234+409+4111+4118 +413+418+4611-4911-4961)	22	21361738	21613099
	Creante bugetare (ct.431**+437**+4424+4428**+444**+446**+4482+461+463+464+465+4664+4665+4669+481**+482** -497) din care:	23	1572660	1549642
	Creantele bugetului general consolidat (ct.463+464+465+4664+4665+4669-497)	24	1561056	1531097
	Creante din operatiuni cu fonduri externe nerambursabile si fonduri de la buget (ct.4501+4503+4505+4507+4511+4513+4515+4531+4541+4543+4545+4551+4553+4561+4563+4571+4572+4573+4581+4583+461+473**+474+476) din care:	25	10076092	4827063
	Total creante curente (rd. 21+23+25+27)	30	36024960	30655665
	Conturi la trezorerie, casa în lei. (ct.510+5121+5125+5131+5141+5151+5153 +5161+5171+5201+5211+5212+5213+523 +5251 +5252+5253+526+527+ 528+5291+5292 +5293+5294 +5299 +5311+550+551 +552+ 555 +557+ 5581+ 5582+ 5591+5601 +5602+ 561+562+5711 +5712 +5713+5714 +5741+5742+5743+5744)	33	22334231	33283333
	Dobânda de încasat, alte valori, avansuri de trezorerie (ct.5187+532+542)	33.1	147391	100583
	Conturi la institutii de credit, BNR, casa în valuta (ct.5112+5121+5124+5125+5131+5132+5141+ 5142+5151+5152+5153+5161 +5162+5171+5172 +5314+5411+5412+	35	130314	129609

A	B	C	1	2
	550+ 5583+5592+5601 +5602)			
	Total disponibilitati si alte valori (rd.33+33.1+35+35.1)	40	22611936	33513525
	TOTAL ACTIVE CURENTE (rd.19+30+31+40+41+41.1+42)	45	74171798	80088701
	TOTAL ACTIVE (rd.15+45)	46	981685601	990913766
	Sume necurente- sume ce urmeaza a fi platite dupa o perioada mai mare de un an (ct.269+401+403+4042+405+4622+509) din care:	52	724	724
	TOTAL DATORII NECURENTE (rd.52+54+55)	58	724	724
	Datorii comerciale, avansuri si alte decontari (ct.401+403+4041+405+408+419+4621+473+481+482+ 483+ 269+509+5128) din care:	60	4834560	4931823
	Datorii comerciale si avansuri (ct. 401+403+4041+405+408+419+4621)	61	4202619	4294449
	Datorii catre bugete(ct. 431+437+440+441+4423+4428+444+446+4481+4555+4671+4672+ 4673+4674+4675+4679 +473+481+482)) din care:	62	2386034	2378773
	Contributii sociale (ct.431+437)	63.1	1682731	1692835
	Datorii din operatiuni cu Fonduri externe nerambursabile si fonduri de la buget, alte datorii catre alte organisme internationale (ct.4502+4504+4506+4512+4514+4516+4521 +4522+4532+4542+4544+4546+4552+4554 +4564+ 4584+ 4585+459+462+473)	65	26600126	24827655
	Salariile angajatilor (ct.421+423+426+4271+4273+4281)	72	3511507	3535804
	Alte drepturi cuvenite altor categorii de persoane (pensii, indemnizatii de somaj, burse) (ct.422+424+426+4272+4273+429+438)	73	3423668	3431024
	Venituri in avans (ct.472)	74	1153917	1068321
	TOTAL DATORII CURENTE (rd.60+62+65+70+71+72+73+74+75)	78	41909812	40173400
	TOTAL DATORII (rd.58+78)	79	41910536	40174124
	ACTIVE NETE = TOTAL ACTIVE – TOTAL DATORII = CAPITALURI PROPRII (rd.80= rd.46-79 = rd.90)	80	939775065	950739642
	Rezerve, fonduri (ct.100+101+102+103+104+105+106+132+133+ 135+1391+1392+1393+ 1394+1396+1399)	84	674921845	680199550
	Rezultatul reportat (ct.117- sold creditor)	85	174165743	265059067
	Rezultatul patrimonial al exercitiului (ct.121- sold creditor)	87	90687477	5481025
	TOTAL CAPITALURI PROPRII (rd.84+85-86+87-88)	90	939775065	950739642

Conducatorul institutiei

MARC TIBERIU



Conducatorul compartimentul
financiar-contabil
MESESAN VIORICA

CONTUL DE REZULTAT PATRIMONIAL

la data de 31.03.2013

Cod 02

-lei-

Nr. crt	Denumirea indicatorilor	Cod rand	An precedent	An curent
A	B	C	1	2
I	VENITURI OPERATIONALE	01	73,920,850	
1.	Venituri din impozite, taxe, contributi de asigurari si alte venituri ale bugetelor (ct.730+731+732+733+734+735+736+739+745+746+750+751)	02	13,100,557	17,168,641
2.	Venituri din activitati economice (ct.701+702+703+704+705+706+707+708+/-709)	03	15,491,340	17,284,545
3.	Finantari, subventii, transferuri, alocatii bugetare cu destinatie speciala (ct.770+771+772+773+774+775+776+778+779)	04	45,736,200	17,701,155
4.	Alte venituri operationale (ct.714+719+721+722+781)	05	4,057	2,012
	TOTAL VENITURI OPERATIONALE (rd.02+03+04+05)	06	74,332,154	52,156,353
1.	Salariile si contributiile sociale aferente angajatilor (ct.641+642+645+646+647)	08	13,317,064	16,380,460
2.	Subventii si transferuri (ct.670+671+672+673+674+676+677+679)	09	12,680,600	13,301,020
3.	Stocuri, consumabile, lucrari si servicii executate de terti (ct.601+602+603+606+607+608+609+610+611+612+613+614+622+623+624+626+627+628+629)	10	9,359,291	10,906,739
4.	Cheltuieli de capital, amortizari si provizioane (ct.681+682+689)	11	617,298	6,072,412
5	Alte cheltuieli operationale (ct.635+654+658)	12	129,166	21,577
	TOTAL CHELTUIELI OPERATIONALE (rd.08+09+10+11+12)	13	36,103,419	46,682,208
	- EXCEDENT (rd.06- rd.13)	15	38,228,735	5,474,145
IV.	VENITURI FINANCIARE (ct.763+764+765+766+767+768+769+786)	17	197	214
V.	CHELTUIELI FINANCIARE (ct.663+664+665+666+667+668+669+686)	18	88	874
	- EXCEDENT (rd.17- rd.18)	20	109	
	- DEFICIT (rd.18- rd.17)	21		660
	- EXCEDENT (rd.15+20-16-21)	23	38,228,844	5,473,485
VIII.	VENITURI EXTRAORDINARE (ct.790+791)	25	6,512	7,902
IX	CHELTUIELI EXTRAORDINARE (ct.690+691)	26		362
	- EXCEDENT (rd.25-rd.26)	28	6,512	7,540
	- EXCEDENT (rd. 23+28-24-29)	31	38,235,356	5,481,025

CONDUCATORUL INSTITUTIEI
MARC TIBERIU



COND. COMP.
FIN - CONTABIL
MESESAN VIORICA

CONTUL DE REZULTAT PATRIMONIAL

la data de 31.03.2013

Cod 02

-lei-

Nr. crt	Denumirea indicatorilor	Cod rand	An precedent	An curent
A	B	C	1	2
I	VENITURI OPERATIONALE	01	56,522,161	
1.	Venituri din impozite, taxe, contributi de asigurari si alte venituri ale bugetelor (ct.730+731+732+733+734+735+736+739+745+746+750+751)	02	13,099,107	17,167,216
3.	Finantari, subventii, transferuri, alocatii bugetare cu destinatie speciala (ct.770+771+772+773+774+775+776+778+779)	04	43,423,054	16,031,043
	TOTAL VENITURI OPERATIONALE (rd.02+03+04+05)	06	56,522,161	33,198,259
1.	Salariile si contributiile sociale aferente angajatilor (ct.641+642+645+646+647)	08	4,387,931	5,192,469
2.	Subventii si transferuri (ct.670+671+672+673+674+676+677+679)	09	12,679,433	13,299,402
3.	Stocuri, consumabile, lucrari si servicii executate de terti (ct.601+602+603+606+607+608+609+610+611+612+613+614+622+623+624+626+627+628+629)	10	4,081,311	4,514,655
4.	Cheltuieli de capital, amortizari si provizioane (ct.681+682+689)	11	169,263	441,298
5	Alte cheltuieli operationale (ct.635+654+658)	12	129,166	21,577
	TOTAL CHELTUIELI OPERATIONALE (rd.08+09+10+11+12)	13	21,447,104	23,469,401
	- EXCEDENT (rd.06- rd.13)	15	35,075,057	9,728,858
V.	CHELTUIELI FINANCIARE (ct.663+664+665+666+667+668+669+686)	18	88	679
	- DEFICIT (rd.18- rd.17)	21	88	679
	- EXCEDENT (rd.15+20-16-21)	23	35,074,969	9,728,179
VIII.	VENITURI EXTRAORDINARE (ct.790+791)	25	6,512	7,902
IX	CHELTUIELI EXTRAORDINARE (ct.690+691)	26		362
	- EXCEDENT (rd.25-rd.26)	28	6,512	7,540
	- EXCEDENT (rd. 23+28-24-29)	31	35,081,481	9,735,719

Conducatorul institutiei

MARG TIBERIU

Conducatorul compartimentului
financiar-contabil
MESESAN VIORICA

CONTUL DE REZULTAT PATRIMONIAL

la data de 31.03.2013

Cod 02

-lei-

Nr. crt	Denumirea indicatorilor	Cod rand	An precedent	An curent
A	B	C	1	2
3.	Finantari, subventii, transferuri, alocatii bugetare cu destinatie speciala (ct.770+771+772+773+774+775+776+778+779)	04		685,636
	TOTAL VENITURI OPERATIONALE (rd.02+03+04+05)	06		685,636
3.	Stocuri, consumabile, lucrari si servicii executate de terti (ct.601+602+603+606+607+608+609+610+611+612+613+614+622+623+624+626+627+628+629)	10	41	97
	TOTAL CHELTUIELI OPERATIONALE (rd.08+09+10+11+12)	13	41	97
	- EXCEDENT (rd.06- rd.13)	15		685,539
	- DEFICIT (rd.13- rd.06)	16	41	
IV.	VENITURI FINANCIARE (ct.763+764+765+766+767+768+769+786)	17	197	214
V.	CHELTUIELI FINANCIARE (ct.663+664+665+666+667+668+669+686)	18		195
	- EXCEDENT (rd.17- rd.18)	20	197	19
	- EXCEDENT (rd.15+20-16-21)	23	156	685,558
	- EXCEDENT (rd. 23+28-24-29)	31	156	685,558

Conducatorul institutiei

MARC TIBERIU

Conducatorul compartimentului
financiar-contabil
MESESAN VIORICA

CONTUL DE REZULTAT PATRIMONIAL

la data de 31.03.2013

Cod 02

-lei-

Nr. crt	Denumirea indicatorilor	Cod rand	An precedent	An curent
A	B	C	1	2
I	VENITURI OPERATIONALE	01	16,158,749	
1.	Venituri din impozite, taxe, contributiile de asigurari si alte venituri ale bugetelor (ct.730+731+732+733+734+735+736+739+745+746+750+751)	02	1,450	1,425
2.	Venituri din activitati economice (ct.701+702+703+704+705+706+707+708+/-709)	03	15,491,340	17,284,545
3.	Finantari, subventii, transferuri, alocatii bugetare cu destinatie speciala (ct.770+771+772+773+774+775+776+778+779)	04	1,073,206	799,979
4.	Alte venituri operationale (ct.714+719+721+722+781)	05	4,057	2,012
	TOTAL VENITURI OPERATIONALE (rd.02+03+04+05)	06	16,570,053	18,087,961
1.	Salariile si contributiile sociale aferente angajatilor (ct.641+642+645+646+647)	08	8,929,133	11,187,991
2.	Subventii si transferuri (ct.670+671+672+673+674+676+677+679)	09	1,167	1,618
3.	Stocuri, consumabile, lucrari si servicii executate de terti (ct.601+602+603+606+607+608+609+610+611+612+613+614+622+623+624+626+627+628+629)	10	4,999,749	6,340,677
4.	Cheltuieli de capital, amortizari si provizioane (ct.681+682+689)	11	412,209	5,596,526
	TOTAL CHELTUIELI OPERATIONALE (rd.08+09+10+11+12)	13	14,342,258	23,126,812
	- EXCEDENT (rd.06- rd.13)	15	2,227,795	
	- DEFICIT (rd.13- rd.06)	16		5,038,851
	- EXCEDENT (rd.15+20-16-21)	23	2,227,795	
	- DEFICIT (rd.16+21-15-20)	24		5,038,851
	- EXCEDENT (rd. 23+28-24-29)	31	2,227,795	
	- DEFICIT (rd. 24+29-23-28)	32		5,038,851

Conducatorul institutiei

MARC TIBERIU

Conducatorul compartimentului
financiar-contabil
MEESAN VIORICA

CONTUL DE REZULTAT PATRIMONIAL

la data de 31.03.2013

Cod 02

-lei-

Nr. crt	Denumirea indicatorilor	Cod rand	An precedent	An curent
A	B	C	1	2
I	VENITURI OPERATIONALE	01	1,239,940	
3.	Finantari, subventii, transferuri, alocatii bugetare cu destinatie speciala (ct.770+771+772+773+774+775+776+778+779)	04	1,239,940	184,497
	TOTAL VENITURI OPERATIONALE (rd.02+03+04+05)	06	1,239,940	184,497
3.	Stocuri, consumabile, lucrari si servicii executate de terti (ct.601+602+603+606+607+608+609+610+611+612+613+614+622+623+624+626+627+628+629)	10	278,190	51,310
4.	Cheltuieli de capital, amortizari si provizioane (ct.681+682+689)	11	35,826	34,588
	TOTAL CHELTUIELI OPERATIONALE (rd.08+09+10+11+12)	13	314,016	85,898
	- EXCEDENT (rd.06- rd.13)	15	925,924	98,599
	- EXCEDENT (rd.15+20-16-21)	23	925,924	98,599
	- EXCEDENT (rd. 23+28-24-29)	31	925,924	98,599

Conducatorul institutiei

MARC TIBERIU



Conducatorul compartimentului financiar-contabil

MESESAN VIORICA

SITUATIA FLUXURILOR DE TREZORERIE
la data de 31.03.2013

Cod 03

-lei-

Denumirea indicatorilor	Cod rand	Total	Casa in lei	Disponibil/ Finantarea din bugetul de stat	Disponibil/ Finantarea din bugetul local	Disponibil/ Finantarea din bugetul asigurarilor sociale de stat	Disponibil/ Finantarea din bugetul asigurarilor de somaj	Disponibil/ Finantarea din bugetul asigurarilor sociale de sanatate	Disponibil/ Finantarea de la bugetul trezoreriei statului	Disponibil/ Finantarea din bugetul Fondului pentru mediu	Alte disponibilitati
A	B	1	2	3	4	5	6	7	8	9	10
1. Incasari	02	60510536	661477		36571532						23277527
2. Plati	03	45681716	661477		21940108						23080131
3. Numerar net din activitatea operationala (rd.02-03)	04	14828820			14631424						197396
1. Incasari	06	55036			55036						
2. Plati	07	3934754			3484142						450612
3. Numerar net din activitatea de investitii (rd.06-07)	08	-3879718			-3429106						-450612
IV. CRESTEREA (DESCRESTEREA) NETA DE NUMERAR SI ECHIVALENT DE NUMERAR (rd.04+rd.08+rd.12)	13	10949102			11202318						-253216
V. NUMERAR SI ECHIVALENT DE NUMERAR LA INCEPUTUL ANULUI	14	22334231			11488721						10845510
VI. NUMERAR SI ECHIVALENT DE NUMERAR LA SFARŞITUL PERIOADEI (rd.13+rd.14+14.1 - 14.2)	15	33283333			22691039						10592294

NOTA: Coloanele se completeaza astfel:

Coloana 1 - Total (col.2+...+10)

Coloana 2 - contul 5311 "Casa in lei"

Coloana 3 - la incasari contul 5201 "Disponibil al bugetului de stat" iar la plati contul 7701 "Finantarea de la bugetul de stat";

Coloana 4 - la incasari contul 5211 "Disponibil al bugetului local" iar la plati contul 7702 "Finantarea de la bugetele locale";

Coloana 5 - la incasari contul 5251 "Disponibil al bugetului asigurarilor sociale de stat" iar la plati contul 7703 "Finantarea de la bugetul

asigurarilor sociale de stat";

Coloana 6 - la incasari contul 5741 "Disponibil din veniturile curente ale bugetului asigurarilor pentru somaj" iar la plati contul 7704 "Finantarea din bugetul asigurarilor\

pentru somaj";

Coloana 7 - la incasari contul 5711 "Disponibil din veniturile curente ale Fondului national unic de asigurari sociale de sanatate" iar la plati

contul 7705 "Finantarea din bugetul Fondului national unic de asigurari sociale de sanatate";

Coloana 8 - la incasari contul 5751 "Disponibil din veniturile Fondului pentru mediu" iar la plati contul 7706 "Finantarea din bugetul Fondului pentru mediu";


Coloana 9 - la incasari contul 5241 "Disponibil al bugetului trezoreriei statului" iar la plati contul 7709 "Finantarea de la bugetul trezoreriei statului";

Coloana 10 - conturi de disponibilitati (5xx).

* Randurile 14.1 si 14.2 se completeaza pentru bugetele locale si bugetul Fondului pentru mediu.

Conducatorul institutiei

MARC TIBERIU



Conducatorul compartimentului

financiar-contabil
MESESAN VIORICA

Viza trezorerie



SITUATIA FLUXURILOR DE TREZORERIE

la data de 31.03.2013

Cod 04

-lei-

Denumirea indicatorilor	Cod rand	Total	Casa in valuta	Alte disponibilitati
A	B	1	2	3
1. Incasari	02	91,017		91,017
2. Plati	03	91,722		91,722
3. Numerar net din activitatea operationala (rd. 02-rd.03)	04	-705		-705
IV. CRESTEREA (DESCRESTEREA) NETA DE NUMERAR SI ECHIVALENT DE NUMERAR (rd.04+rd.08+rd.12)	13	-705		-705
V. NUMERAR SI ECHIVALENT DE NUMERAR LA INCEPUTUL ANULUI	14	130,314		130,314
VI. NUMERAR SI ECHIVALENT DE NUMERAR LA FINELE PERIOADEI (rd.13+14 +15-16)	17	129,609		129,609

NOTA: Coloanale se completeaza astfel:

Col.1 TOTAL - (col.1+col.2+col.3+.....n)

Col.2 - ct. 5314 "Casa in valuta"

Col.3 si urmatoarele - ct. de disponibilitati in lei si in valuta la unitati bancare: (5xx)

Conducatorul institutiei


 -MARC TIBERIU
 
Conducatorul compartimentului
financiar-contabilMESESAN VIORICA
 

DISPONIBIL DIN MIJLOACE CU DESTINATIE SPECIALA

la data de 31.03.2013



Cod 05

-lei-

Denumirea indicatorilor	Nr. rand	Disponibil la inceputul anului	Incasari	Plati	Disponibil la sfarsitul perioadei
A	B	1	2	3	4
TOTAL (rd.02 la 15) din care:	01	357,699	617	66,136	292,180
-Sume primite ca donatii si sponsorizari (ct. 550/analitic distinct)	02	239,147		64,144	175,003
-Garantii materiale retinute gestionarilor conform Legii nr.22/1969 (550/analitic distinct)	03	110,429	616	993	110,052
Alte disponibilitati cu destinatie speciala (ct. 550/analitic distinct)	11	8,123	1	999	7,125

Conducatorul institutiei

MARC TIBERIU

Conducatorul compartimentului

financiar-contabil

MESESAN VIORICA



**Situatia platilor efectuate
la titlul 56 " Proiecte cu finantare din fonduri externe nerambursabile (FEN) postaderare"**

la data de 31.03.2013

-lei-

Nr. Crt	Denumirea indicatorilor	Cod rand	Buget de stat (s01-stat)	Buget local (s02-local)	Bugetul asigurarilor sociale de stat (s03-bass)	Bugetul asigurarilor pentru somaj (s04-somaj)	Bugetul Fondului national unic de asigurari sociale de sanatate (s05-sanatate)	Bugetul institutiilor publice si activitatilor finantate integral sau partial din venituri proprii (s10-local)	Bugetul fondurilor externe neramb. (s08-stat+asigurari+local)	Bugetul creditelor externe (s06-stat + local)	Bugetul creditelor interne (s07-stat + local)	Bugetul institutiilor publice si activitatilor finantate integral sau partial din venituri proprii (s20-stat+asigurari+autonome)	din care:
													Bugetul institutiilor publice si activitatilor finantate integral din venituri proprii (s10-stat+autonome)
A	B		1	2	3	4	5	6	7	8	9	10	11
1	Total plati (titlu VII cod56)			2975518									
10	Active nefinanciare (titlu XII)			2975518									

Conducatorul institutiei


MARC TIBERIU



Conducatorul compartimentului

financiar-contabil
MESESAN VIORICA

SITUATIA
unor indicatori referitori la protec_ia copilului si a persoanelor cu handicap

la data de 31.03.2013

Cod 08

Denumire	Cod rand	Numar
Copii protejati in:	002	566
Centre de plasament	003	383
Centre de primire a copilului in regim de urgenta	004	26
Centre maternale **)	005	157
Persoane cu handicap institutionalizate in unitati deprotectie	006	369

*) La asistentii maternali angajati ai serviciilor publice, la rude pâna la gr. IV inclusiv, la alte familii si persoane, încredintati în vederea adoptiei.

**) Coloana „Numar” se va completa cu numarul de cupluri mama-copil.

Conducatorul institutiei

MARC TIBERIU



Conducatorul compartimentului
financiar-contabil
MESESAN VIORICA

SITUATIA ACTIVEI SI DATORIILOR INSTITUTIILOR PUBLICE
DIN ADMINISTRATIA LOCALA

la data de 31.03.2013

Cod 18

-lei-

Nr. rand		Cod rand	Sold la inceputul anului	Sold la sfarsitul perioadei
A	B	C	1	2
	Disponibilitati in lei ale institutiilor publice locale si ale institutiilor publice de subordonare locala, la trezorerii (ct.510+5121+5125+5151+5161+5171+5211+528+5292+5294+5299+550+551+552+555+5581+5582+560+561+562) din care :	5	22334231	33283333
	Total (in baze cash) (rd.04+05)	8	22334231	33283333
	Total (in baze accrual) (rd.08+09)	10	22334231	33283333
	Avansuri de trezorerie, acordate in lei (ct. 542)	22	37	352
	Alte valori (ct.532)	23	147354	100231
	Disponibilitati ale institutiilor publice locale si ale institutiilor de subordonare locala la institutiile de credit rezidente (ct.5112+.5121+5124+5125+5131+5132+5151+5152+5161+5162+5171+5172+550+5601) din care :	32	130314	129609
	Total (in baze cash) (rd.32+35)	36	130314	129609
	Total (in baze accrual) (rd.36+37)	38	130314	129609
	Actiuni necotate detinute de autoritatile locale la operatorii economici (ct.2602-2961) (S11)	131	675034	675034
	Total (la valoarea contabila neta (la valoarea de intrare mai putin ajustarile cumulate pentru pierderea de valoare) (rd.131+132+133)	134	675034	675034
1	Creante comerciale necurente legate de	157	310770	435625

	livrari de bunuri si servicii de catre autoritatile locale sau de institutii subordonate acestora (ct.4112+4118+4612-4912-4962).Total (rd.158+159+160+164)			
	-de la operatori economici (S11),	159	310770	435625
	Creante comerciale curente legate de livrari de bunuri si servicii de catre autoritatile locale sau de institutii subordonate acestora (ct.232+234+409+4111+4118+413+418+4611-4911-4961).Total (rd.166+167+168+172) din care de la :	165	21361738	21613099
	- de la operatori economici (S11),	167	21361738	21613099
1	Creante ale bugetului local (ct.464-497). Total (rd.177+178+179+183), din care:	176	1561056	1531097
	-de la operatori economici (S11),	178	1561056	1531097
	Total creante (rd.176+184)	185	1561056	1531097
1	Sume datorate tertilor reprezentand garantii si cautiuni aflate in conturile institutiilor publice (ct.4281+ 462). Total (rd.204+205+206) din care :	203	210866	219624
	- operatorilor economici (S11)	205	210866	219624
	Datorii comerciale curente legate de livrari de bunuri si servicii (ct.401+403+4041 + 405+408 +419 +4621). Total (rd.321+322+326+327) din care catre :	320	4202619	4294449
	-Operatori economici (S11)	321	4202619	4294449
	Datoriile institutiilor publice din administratia locala catre bugete (ct.4423+ 431+437+4428 +444+446+4481)	331	2385650	2378773

Salariile angajatilor (ct 421+423+426 +4271+ 4273 +4281)	332	3511507	3535804
Alte drepturi convenite altor categorii de persoane (ct.4272 + 4273+429+438)	333	3423668	3431024
Total (rd.331+332+333+334)	335	9320825	9345601

Nota

Sectoarele si subsectoarele definite conform Sistemului European de Conturi (SEC' 95)	Denumire utilizator in Anexa 40	Cod SEC'95
Societati nefinanciare	Operatori economici	S.11
Societati financiare		S.12
Banca centrala	B.N.R.	S.121
Alte institutii financiare monetare	institutiile de credit rezidentiale	S.122
Alti intermediari financiari, exclusiv societatile de asigurare si fondurile de pensii	Alti rezidenti	S.123
Auxiliari financiari	Alti rezidenti	S.124
Societati de asigurare si fonduri de pensii	Alti rezidenti	S.125
Administratii publice		S.13
Administratia centrala		S.1311
Administratii locale		S.1313
Administratii de securitate sociala		S.1314
Restul lumii	Nerezidenti	S.2
Uniunea europeana	Nerezidenti	S.21
Statele membre ale Uniunii europene	Nerezidenti	S.211
Institutiile ale Uniunii europene	Nerezidenti	S.212
Tari terțe si organizatii internationale	Nerezidenti	S.22

Conducatorul institutiei



Conducatorul compartimentului
financiar-contabil
MESESAN VIORICA

CONTUL DE EXECUTIE A BUGETULUI LOCAL- VENITURI

la data de 31.03.2013

Cod 20

-lei-

Denumirea Indicatorilor	Cod Indicator	Prevederi bugetare		Drepturi constatate			Incasari realizate	Stingeri pe alte cai decat incasari	Drepturi constatate de incasat
		anuale aprobate la finele perioadei de raportare	trimestriale cumulate	Total, din care:	din anii precedenti	din anul curent			
A	B	1	2	3=4+5	4	5	6	7	8=3-6-7
VENITURI -TOTAL(cod 00.02+00.15+00.16+00.17+45.02)	000102	197,386,560	36,069,790	113,409,188	80,203,027	33,206,161	36,626,568	12,367,052	64,415,568
VENITURI PROPRII (cod 00.02-11.02-37.02+00.15+00.16)	4802	23,609,560	5,801,140	6,457,894	530,676	5,927,218	5,871,582	-944,785	1,531,097
I. VENITURI CURENTE (cod 00.03+00.12)	0002	73,429,000	16,981,250	17,812,296	530,676	17,081,620	17,064,446	58,500	489,350
A. VENITURI FISCALE (cod 00.04+06.02+00.09+00.10+00.11)	0003	71,994,000	16,826,250	16,794,190	76,390	16,717,800	16,717,800	25,507	50,883
A1. IMPOZIT PE VENIT, PROFIT SI CASTIGURI DIN CAPITAL (cod 00.05+00.06+00.07)	0004	21,075,000	5,269,000	5,349,711		5,349,711	5,349,711		
A1.2. IMPOZIT PE VENIT, PROFIT, SI CASTIGURI DIN CAPITAL DE LA PERSOANE FIZICE (cod 03.02+04.02)	0008	21,075,000	5,269,000	5,349,711		5,349,711	5,349,711		
Cote si sume defalcate din impozitul pe venit (cod 04.02.01+04.02.04)	0402	21,075,000	5,269,000	5,349,711		5,349,711	5,349,711		
Cote defalcate din impozitul pe venit	040201	14,595,000	3,849,000	3,720,850		3,720,850	3,720,850		
Sume alocate din cotele defalcate din impozitul pe venit pentru echilibrarea bugetelor locale	040204	6,480,000	1,820,000	1,628,861		1,628,861	1,628,861		
A4.IMPOZITE SI TAXE PE BUNURI SI SERVICII (cod 11.02+12.02+15.02+16.02)	0010	50,919,000	11,357,250	11,444,479	76,390	11,368,089	11,368,089	25,507	50,883
Sume defalcate din TVA (cod 11.02.01+11.02.02+11.02.05 la 11.02.07)	1102	49,994,000	11,220,000	11,220,000		11,220,000	11,220,000		
Sume defalcate din taxa pe valoarea adaugata pentru finantarea cheltuielilor descentralizate la nivelul judetelor	110201	32,623,000	8,417,000	8,417,000		8,417,000	8,417,000		
Sume defalcate din taxa pe valoarea adaugata pentru drumuri	110205	6,527,000							
Sume defalcate din taxa pe valoarea adaugata pentru echilibrarea bugetelor locale	110206	10,844,000	2,803,000	2,803,000		2,803,000	2,803,000		
Taxe pe utilizarea bunurilor, autorizarea utilizarii bunurilor sau	1602	925,000	137,250	224,479	76,390	148,089	148,089	25,507	50,883

A	B	1	2	3=4+5	4	5	6	7	8=3-6-7
pe desfasurarea de activitati (cod 16.02.02+16.02.03+16.02.50)									
Impozit pe mijloacele de transport (cod 16.02.02.01+16.02.02.02)	160202	740,000	107,500	141,885	29,280	112,405	112,405	25,507	3,773
Impozit pe mijloacele de transport detinute de persoane fizice	16020201	30,000	7,500	21,807	16,268	5,539	5,539	14,592	1,676
Impozit pe mijloacele de transport detinute de persoane juridice	16020202	710,000	100,000	119,878	13,012	106,866	106,866	10,915	2,097
Taxe si tarife pentru eliberarea de licente si autorizatii de functionare	160203	19,000	4,750	9,030		9,030	9,030		
Alte taxe pe utilizarea bunurilor, autorizarea utilizarii bunurilor sau pe desfasurare de activitati	160250	166,000	25,000	73,764	47,110	26,654	26,654		47,110
C. VENITURI NEFISCALE (cod 00.13+00.14)	0012	1,435,000	355,000	818,106	454,289	363,820	346,646	32,993	438,467
C1. VENITURI DIN PROPRIETATE (cod 30.02+31.02)	0013	870,000	210,000	302,326	140,289	162,037	153,401		148,925
Venituri din proprietate (cod 30.02.01+30.02.05+30.02.08+30.02.50)	3002	870,000	210,000	302,326	140,289	162,037	153,401		148,925
Venituri din concesiuni si inchirieri	300205	660,000	165,000	302,326	140,289	162,037	153,401		148,925
Alte venituri din proprietate	300250	210,000	45,000						
C2. VANZARI DE BUNURI SI SERVICII (cod 33.02+34.02+35.02+36.02+37.02)	0014	565,000	145,000	515,780	313,997	201,783	193,245	32,993	289,542
Venituri din prestari de servicii si alte activitati (cod 33.02.08+33.02.10+33.02.12+33.02.24+33.02.27+33.02.28+33.02.50)	3302			93,455	43,939	49,516	45,244	32,993	15,218
Contributia lunara a parintilor pentru intretinerea copiilor in unitatile de protectie sociala	330227			28,282	28,282			21,204	7,078
Alte venituri din prestari de servicii si alte activitati	330250			65,173	15,657	49,516	45,244	11,789	8,140
Amenzi, penalitati si confiscari (cod 35.02.01 la 35.02.03+35.02.50)	3502			252,196	252,136	60	60		252,136
Venituri din amenzi si alte sanctiuni aplicate potrivit dispozitiilor legale	350201			252,196	252,136	60	60		252,136
Diverse venituri (cod 36.02.01+36.02.05+36.02.06+36.02.07+36.02.11+36.02.22+36.02.50)	3602	560,000	140,000	142,229	17,922	124,307	120,041		22,188
Alte venituri	360250	560,000	140,000	142,229	17,922	124,307	120,041		22,188
Transferuri voluntare, altele decat subventiile (cod 37.02.01+37.02.03 la 37.02.05+37.02.50)	3702	5,000	5,000	27,900		27,900	27,900		
Donatii si sponsorizari	370201	5,000	5,000	27,900		27,900	27,900		
Varsaminte din sectiunea de functionare pentru finantarea	370203	-17,704,040	-4,598,650				-153,000		153,000

A	B	1	2	3=4+5	4	5	6	7	8=3-6-7
sectiunii de dezvoltare a bugetului local (cu semnul minus)									
Varsaminte din sectiunea de functionare	370204	17,704,040	4,598,650				153,000		-153,000
II. VENITURI DIN CAPITAL (cod 39.02)	0015	179,580	44,890	93,498		93,498	55,036	-1,003,285	1,041,747
Venituri din valorificarea unor bunuri (cod 39.02.01+39.02.03+39.02.04+ 39.02.07+39.02.10)	3902	179,580	44,890	93,498		93,498	55,036	-1,003,285	1,041,747
Venituri din valorificarea unor bunuri ale institutiilor publice	390201			7,902		7,902	7,902		
Venituri din vanzarea unor bunuri apartinand domeniului privat sau al unitatilor administrativ-teritoriale	390207	179,560	44,890	85,596		85,596	47,134	-1,003,285	1,041,747
IV. SUBVENTII (cod 00.18)	0017	74,101,000	13,944,650	20,413,582	8,027,269	12,386,313	14,214,056		6,199,526
SUBVENTII DE LA ALTE NIVELE ALE ADMINISTRATIEI PUBLICE (cod 42.02+43.02)	0018	74,101,000	13,944,650	20,413,582	8,027,269	12,386,313	14,214,056		6,199,526
Subventii de la bugetul de stat (cod 42.02.01+42.02.05+ 42.02.09+42.02.10+42.02.12 la 42.02.21+42.02.28+ 42.02.29+42.02.32 la 42.02.36+42.02.40 la 42.02.42+ 42.02.44 la 42.02.46+42.02.51+42.02.52+42.02.54+42.02.55)	4202	74,101,000	13,944,650	20,413,582	8,027,269	12,386,313	14,214,056		6,199,526
Subventii de la bugetul de stat catre bugetele locale necesare sustinerii derularii proiectelor finantate din Fonduri Externe Nerambursabile (FEN) postaderare	420220	31,032,000	3,095,800	9,529,494	8,027,269	1,502,225	3,329,968		6,199,526
Finantarea drepturilor acordate persoanelor cu handicap	420221	42,598,000	10,625,500	10,628,604		10,628,604	10,628,604		
Subventii din bugetul de stat pentru finantarea unitatilor de asistenta medico-sociale	420235	211,000	52,000	54,000		54,000	54,000		
Sume primite de administratiile locale in cadrul programelor FEAGA implementate de APIA	420242			33,684		33,684	33,684		
Subventii din bugetul de stat pentru finantarea camerelor agricole	420244	260,000	171,350	167,800		167,800	167,800		
Sume primite de la UE/alti donatori in contul platilor efectuate si prefinantari (cod 45.02.01 la 45.02.05+45.02.07+45.02.08+45.02.15 la 45.02.21)	4502	49,677,000	5,099,000	75,289,812	71,645,082	3,644,730	5,293,030	13,311,837	56,684,945
Fondul European de Dezvoltare Regionala (cod 45.02.01-01 la 45.02.01.03)	450201	49,677,000	5,099,000	75,289,812	71,645,082	3,644,730	5,293,030	13,311,837	56,684,945
Sume primite in contul platilor efectuate in anul curent	45020101	43,058,000	3,061,750	53,879,473	52,452,557	1,426,916	81,876	13,311,837	40,485,760
Sume primite in contul platilor efectuate in anii anteriori	45020102	5,215,000	833,250	21,410,339	19,192,525	2,217,814	5,211,154		16,199,185
Prefinantare	45020103	1,404,000	1,404,000						
VENITURILE SECTIUNII DE FUNCTIONARE (cod 00.02+00.16+00.17) - TOTAL	000102	98,793,960	23,231,450	28,496,384	530,676	27,965,708	27,795,534	58,500	642,350
VENITURI PROPRII (00.02-11.02-37.02-37.02.03+00.16)	4802	23,430,000	5,756,250	6,364,396	530,676	5,833,720	5,816,546	58,500	489,350

A	B	1	2	3=4+5	4	5	6	7	8=3-6-7
I. VENITURI CURENTE (cod 00.03+00.12)	0002	55,724,960	12,382,600	17,612,296	530,676	17,081,620	16,911,446	58,500	642,350
A. VENITURI FISCALE (cod 00.04+06.02+00.09+00.10+00.11)	0003	71,994,000	16,626,250	16,794,190	76,390	16,717,800	16,717,800	25,507	50,883
A1. IMPOZIT PE VENIT, PROFIT SI CASTIGURI DIN CAPITAL (cod 00.05+00.06+00.07)	0004	21,075,000	5,269,000	5,349,711		5,349,711	5,349,711		
A1.2. IMPOZIT PE VENIT, PROFIT, SI CASTIGURI DIN CAPITAL DE LA PERSOANE FIZICE (cod 03.02+04.02)	0006	21,075,000	5,269,000	5,349,711		5,349,711	5,349,711		
Cote si sume defalcate din impozitul pe venit (cod 04.02.01+04.02.04)	0402	21,075,000	5,269,000	5,349,711		5,349,711	5,349,711		
Cote defalcate din impozitul pe venit	040201	14,595,000	3,649,000	3,720,850		3,720,850	3,720,850		
Sume alocate din cotele defalcate din impozitul pe venit pentru echilibrarea bugetelor locale	040204	6,480,000	1,620,000	1,628,861		1,628,861	1,628,861		
A4. IMPOZITE SI TAXE PE BUNURI SI SERVICII (cod 11.02+12.02+15.02+16.02)	0010	50,919,000	11,357,250	11,444,479	76,390	11,368,089	11,368,089	25,507	50,883
Sume defalcate din TVA (cod 11.02.01+11.02.02+11.02.05+11.02.06)	1102	49,994,000	11,220,000	11,220,000		11,220,000	11,220,000		
Sume defalcate din taxa pe valoarea adaugata pentru finantarea cheltuielilor descentralizate la nivelul judetelor	110201	32,623,000	8,417,000	8,417,000		8,417,000	8,417,000		
Sume defalcate din taxa pe valoarea adaugata pentru drumuri	110205	6,527,000							
Sume defalcate din taxa pe valoarea adaugata pentru echilibrarea bugetelor locale	110206	10,844,000	2,803,000	2,803,000		2,803,000	2,803,000		
Taxe pe utilizarea bunurilor, autorizarea utilizarii bunurilor sau pe desfasurarea de activitati (cod 16.02.02+16.02.03+16.02.50)	1602	925,000	137,250	224,479	76,390	148,089	148,089	25,507	50,883
Impozit pe mijloacele de transport (cod 16.02.02.01+16.02.02.02)	160202	740,000	107,500	141,685	29,280	112,405	112,405	25,507	3,773
Impozit pe mijloacele de transport detinute de persoane fizice	16020201	30,000	7,500	21,807	16,268	5,539	5,539	14,592	1,678
Impozit pe mijloacele de transport detinute de persoane juridice	16020202	710,000	100,000	119,878	13,012	106,866	106,866	10,915	2,097
Taxe si tarife pentru eliberarea de licente si autorizatii de functionare	160203	19,000	4,750	9,030		9,030	9,030		
Alte taxe pe utilizarea bunurilor, autorizarea utilizarii bunurilor sau pe desfasurare de activitati	160250	166,000	25,000	73,764	47,110	26,654	26,654		47,110
C. VENITURI NEFISCALE (cod 00.13+00.14)	0012	-16,269,040	-4,243,650	818,106	454,286	363,820	193,646	32,993	591,467
C1. VENITURI DIN PROPRIETATE (cod 30.02+31.02)	0013	870,000	210,000	302,326	140,289	162,037	153,401		148,925
Venituri din proprietate (cod 3002)	3002	870,000	210,000	302,326	140,289	162,037	153,401		148,925

A	B	1	2	3=4+5	4	5	6	7	8=3-6-7
30.02.01+30.02.05+30.02.08+30.02.50)									
Venituri din concesiuni si inchirieri	300205	660,000	165,000	302,328	140,289	162,037	153,401		148,925
Alte venituri din proprietate	300250	210,000	45,000						
C2. VANZARI DE BUNURI SI SERVICII (cod 33.02+34.02+35.02+36.02+37.02)	0014	-17,139,040	-4,453,650	515,780	313,997	201,763	40,245	32,993	442,542
Venituri din prestari de servicii si alte activitati (cod 33.02.08+33.02.10+33.02.12+33.02.24+33.02.27+33.02.28+3 3.02.50)	3302			93,455	43,939	49,516	45,244	32,993	15,218
Contributia lunara a parintilor pentru intretinerea copiilor in unitatile de protectie sociala	330227			28,282	28,282			21,204	7,078
Alte venituri din prestari de servicii si alte activitati	330250			65,173	15,657	49,516	45,244	11,789	8,140
Amenzi, penalitati si confiscari (cod 35.02.01 la 35.02.03+35.02.50)	3502			252,196	252,136	60	60		252,136
Venituri din amenzi si alte sanctiuni aplicate potrivit dispozitiilor legale	350201			252,196	252,136	60	60		252,136
Diverse venituri (cod 36.02.01+36.02.05+36.02.06+36.02.11+36.02.50)	3602	580,000	140,000	142,229	17,922	124,307	120,041		22,188
Alte venituri	360250	580,000	140,000	142,229	17,922	124,307	120,041		22,188
Transferuri voluntare, altele decat subventiile (cod 37.02.01+37.02.03+37.02.50)	3702	-17,899,040	-4,593,650	27,900		27,900	-125,100		153,000
Donatii si sponsorizari	370201	5,000	5,000	27,900		27,900	27,900		
Varsaminte din sectiunea de functionare pentru finantarea sectiunii de dezvoltare a bugetului local (cu semnul minus)	370203	-17,704,040	-4,598,650				-153,000		153,000
IV. SUBVENTII (cod 00.18)	0017	43,069,000	10,848,850	10,884,088		10,884,088	10,884,088		
SUBVENTII DE LA ALTE NIVELE ALE ADMINISTRATIEI PUBLICE (cod 42.02+43.02)	0018	43,069,000	10,848,850	10,884,088		10,884,088	10,884,088		
Subventii de la bugetul de stat(cod 42.02.21+42.02.28+42.02.32 la 42.02.36+42.02.41+42.02.42+42.02.44 la 42.02.46+42.02.51+42.02.54)	4202	43,069,000	10,848,850	10,884,088		10,884,088	10,884,088		
Finantarea drepturilor acordate persoanelor cu handicap	420221	42,598,000	10,625,500	10,628,604		10,628,604	10,628,604		
Subventii din bugetul de stat pentru finantarea unitatilor de asistenta medico-sociale	420235	211,000	52,000	54,000		54,000	54,000		
Sume primite de la administratiile locale in cadrul programelor FEAGA implementate de APIA	420242			33,684		33,684	33,684		
Subventii din bugetul de stat pentru finantarea camerelor agricole	420244	260,000	171,350	167,800		167,800	167,800		

A	B	1	2	3=4+5	4	5	6	7	8=3-6-7
VENITURILE SECTIUNII DE DEZVOLTARE (00.02+00.15+00.16+00.17+45.02) - TOTAL	000102	98,592,600	12,838,340	84,912,804	79,672,351	5,240,453	8,831,034	12,308,552	63,773,218
VENITURII PROPRII (cod 00.02-11.02-37.02+00.15+00.16)	4802	179,580	44,890	93,498		93,498	55,036	-1,003,285	1,041,747
VENITURI CURENTE (00.03+00.12)	0002	17,704,040	4,598,650				153,000		-153,000
C. VENITURI NEFISCALE (cod 00.14)	0012	17,704,040	4,598,650				153,000		-153,000
C2. VANZARI DE BUNURI SI SERVICII (cod 36.02+37.02)	0014	17,704,040	4,598,650				153,000		-153,000
Transferuri voluntare, altele decat subventiile (cod 37.02.04+37.02.05)	3702	17,704,040	4,598,650				153,000		-153,000
Varsaminte din sectiunea de functionare	370204	17,704,040	4,598,650				153,000		-153,000
II. VENITURI DIN CAPITAL (cod 39.02)	0015	179,580	44,890	93,498		93,498	55,036	-1,003,285	1,041,747
Venituri din valorificarea unor bunuri (cod 39.02.01+39.02.03+39.02.04+39.02.07+39.02.10)	3902	179,580	44,890	93,498		93,498	55,036	-1,003,285	1,041,747
Venituri din valorificarea unor bunuri ale institutiilor publice	390201			7,902		7,902	7,902		-
Venituri din vanzarea unor bunuri apartinand domeniului privat al statului sau al unitatilor administrativ-teritoriale	390207	179,580	44,890	85,596		85,596	47,134	-1,003,285	1,041,747
IV. SUBVENTII (cod 00.18)	0017	31,032,000	3,095,800	9,529,494	8,027,269	1,502,225	3,329,968		6,199,526
SUBVENTII DE LA ALTE NIVELE ALE ADMINISTRATIEI PUBLICE (cod 42.02)	0018	31,032,000	3,095,800	9,529,494	8,027,269	1,502,225	3,329,968		6,199,526
Subventii de la bugetul de stat (cod 42.02.01+42.02.05+ 42.02.09+42.02.10+42.02.12 la 42.02.21+42.02.28+ 42.02.29+42.02.32 la 42.02.36+42.02.40 la 42.02.42+ 42.02.44 la 42.02.46+42.02.51+42.02.52+42.02.54+42.02.55)	4202	31,032,000	3,095,800	9,529,494	8,027,269	1,502,225	3,329,968		6,199,526
Subventii de la bugetul de stat catre bugetele locale necesare sustinerii derularii proiectelor finantate din Fonduri Externe Nerambursabile (FEN) postaderare	420220	31,032,000	3,095,800	9,529,494	8,027,269	1,502,225	3,329,968		6,199,526
Sume primite de la UE/alti donatori in contul platilor efectuate si prefinantari (cod 45.02.01 la 45.02.05 +45.02.07+45.02.08+45.02.15 la 45.02.21)	4502	49,677,000	5,099,000	75,289,812	71,645,082	3,644,730	5,293,030	13,311,837	56,684,945
Fondul European de Dezvoltare Regionala (cod 45.02.01.01 la 45.02.01.03)	450201	49,677,000	5,099,000	75,289,812	71,645,082	3,644,730	5,293,030	13,311,837	56,684,945
Sume primite in contul platilor efectuate in anul curent	45020101	43,058,000	3,061,750	53,879,473	52,452,557	1,426,918	81,878	13,311,837	40,485,760
Sume primite in contul platilor efectuate in anii anteriori	45020102	5,215,000	633,250	21,410,339	19,192,525	2,217,814	5,211,154		16,199,185
Prefinantare	45020103	1,404,000	1,404,000						

CONTUL DE EXECUTIE A BUGETULUI LOCAL- CHELTUIELI

la data de 31.03.2013

Cod 21

-lei-

Denumirea indicatorilor *)	Cod indicator	Credite de angajament	Credite bugetare		Angajamente bugetare	Angajamente legale	Plati efectuate	Angajamente legale de platit	Cheltuieli efective
			anuale aprobate la finele perioadei de raportare	trimestriale cumulate					
A	B	1	2	3	4	5	6	7=5-6	8
TOTAL CHELTUIELI (cod 50.02+59.02+63.02+ 70.02+79.02)	4902		208,875,280	36,290,780	198,334,372	198,334,372	25,424,250	172,910,122	23,470,442
Partea I-a SERVICII PUBLICE GENERALE (cod 51.02+54.02+55.02+56.02)	5002		10,595,300	1,924,940	9,554,658	9,554,658	1,623,444	7,931,214	1,622,092
Autoritati publice si actiuni externe (cod 51.02.01)	5102		7,689,300	1,805,940	6,648,658	6,648,658	1,515,444	5,133,214	1,514,092
Autoritati executive si legislative (cod 51.02.01.03)	510201		7,689,300	1,805,940	6,648,658	6,648,658	1,515,444	5,133,214	1,514,092
Autoritati executive	51020103		7,689,300	1,805,940	6,648,658	6,648,658	1,515,444	5,133,214	1,514,092
Alte servicii publice generale (cod 54.02.05 la 54.02.50)	6402		2,906,000	119,000	2,906,000	2,906,000	108,000	2,798,000	108,000
Fondul de rezerva bugetara la dispozitia autoritatilor	540205		2,500,000		2,500,000	2,500,000		2,500,000	
Servicii publice comunitare de evidenta a persoanelor	540210		406,000	119,000	406,000	406,000	108,000	298,000	108,000
Partea a II-a APARARE, ORDINE PUBLICA SI SIGURANTA NATIONALA (60.02+61.02)	5902		335,000	127,900	127,900	127,900	104,678	23,222	112,496
Aparare (cod 60.02.02)	6002		265,000	112,500	112,500	112,500	90,232	22,268	95,305
Aparare nationala	600202		265,000	112,500	112,500	112,500	90,232	22,268	95,305
Ordine publica si siguranta nationala (61.02.03 la 61.02.50)	6102		70,000	15,400	15,400	15,400	14,446	954	17,191
Protectie civila si protectia contra incendiilor (protectie civila nonmilitara)	610205		70,000	15,400	15,400	15,400	14,446	954	17,191
Partea a III-a CHELTUIELI SOCIAL-CULTURALE(cod 65.02+66.02+67.02+68.02)	6302		99,929,470	23,771,260	94,658,304	94,658,304	21,695,168	72,963,136	20,655,547
Invatamant (cod 65.02.03+65.02.04+65.02.05+65.02.07+65.02.11+65.02.50)	6502		10,525,000	2,822,260	10,082,621	10,082,621	2,402,243	7,680,378	2,469,570
Invatamant prescolar si primar (65.02.03.01+65.02.03.02)	650203		3,321,000	879,000	3,321,000	3,321,000	718,348	2,602,652	718,348
Invatamant prescolar	65020301		970,000	234,000	970,000	970,000	194,765	775,235	194,765

A	B	1	2	3	4	5	6	7=5-6	8
Invatamant primar	65020302		2,351,000	645,000	2,351,000	2,351,000	523,583	1,827,417	523,583
Invatamant secundar (cod 65.02.04.01 la 65.02.04.03)	650204		2,161,000	611,000	2,161,000	2,161,000	460,196	1,700,804	460,196
Invatamant secundar inferior	65020401		2,161,000	611,000	2,161,000	2,161,000	460,196	1,700,804	460,196
Invatamant nedefinibil prin nivel (cod 65.02.07.04)	650207		5,033,000	1,329,260	4,597,621	4,597,621	1,221,609	3,376,012	1,288,936
Invatamant special	65020704		5,033,000	1,329,260	4,597,621	4,597,621	1,221,609	3,376,012	1,288,936
Alte cheltuieli in domeniul invatamantului	650250		10,000	3,000	3,000	3,000	2,090	910	2,090
Sanatate (cod 66.02.06+66.02.08+66.02.50)	6602		7,017,020	3,552,000	7,017,020	7,017,020	2,317,385	4,699,635	48,901
Servicii medicale in unitati sanitare cu paturi (cod 66.02.06.01+66.02.03)	660206		7,017,020	3,552,000	7,017,020	7,017,020	2,317,385	4,699,635	48,901
Spitale generale	66020601		6,806,020	3,500,000	6,806,020	6,806,020	2,268,484	4,537,536	
Unitati medico-sociale	66020603		211,000	52,000	211,000	211,000	48,901	162,099	48,901
Cultura, recreere si religie (cod 67.02.03+67.02.05+67.02.06+67.02.50)	6702		21,868,610	2,205,500	21,596,610	21,596,610	2,077,839	19,518,771	2,564,161
Servicii culturale (cod 67.02.03.02 la 67.02.03.30)	670203		4,905,610	777,500	4,640,610	4,640,610	672,410	3,968,200	658,732
Biblioteci publice comunale, orasenesti, municipale	67020302		1,320,660	342,000	1,055,660	1,055,660	322,410	733,250	308,732
Muzee	67020303		2,006,260	73,000	2,006,260	2,006,260		2,006,260	
Alte servicii culturale	67020330		1,578,690	362,500	1,578,690	1,578,690	350,000	1,228,690	350,000
Servicii recreative si sportive (cod 67.02.05.01 la 67.02.05.03)	670205		10,000	3,000	3,000	3,000	2,216	784	2,216
Tineret	67020502		10,000	3,000	3,000	3,000	2,216	784	2,216
Alte servicii in domeniile culturii, recreerii si religiei	670250		16,953,000	1,425,000	16,953,000	16,953,000	1,403,213	15,549,787	1,903,213
Asigurari si asistenta sociala (cod 68.02.04+68.02.05+68.02.06+68.02.10+68.02.11+ 68.02.12+68.02.15+68.02.50)	6802		60,518,840	15,191,500	55,962,053	55,962,053	14,897,701	41,064,352	15,572,915
Asistenta sociala in caz de boli si invaliditati (cod 68.02.05.02)	680205		7,507,920	1,803,000	4,987,169	4,987,169	1,728,153	3,259,016	1,941,094
Asistenta sociala in caz de invaliditate	68020502		7,507,920	1,803,000	4,987,169	4,987,169	1,728,153	3,259,016	1,941,094
Asistenta sociala pentru familie si copii	680206		9,962,000	2,637,000	8,201,202	8,201,202	2,494,560	5,706,642	2,959,607
Unitati de asistenta medico-sociale	680212		450,920	121,000	450,920	450,920	117,778	333,142	117,778
Prevenirea excluderii sociale (cod 68.02.15.01+ 68.02.15.02)	680215		42,598,000	10,630,500	42,322,762	42,322,762	10,557,210	31,765,552	10,554,436
Ajutor social	68021501		42,598,000	10,630,500	42,322,762	42,322,762	10,557,210	31,765,552	10,554,436
Partea a IV-a SERVICII SI DEZVOLTARE PUBLICA, LOCUINTE, MEDIU SI APE (cod 70.02+74.02)	6902		55,775,840	2,846,390	55,775,840	55,775,840	298,425	55,477,415	118,665
Locuinte, servicii si dezvoltare publica (cod 70.02.03+70.02.05+70.02.06+70.02.07+70.02.50)	7002		182,840	66,740	182,840	182,840	38,700	144,140	
Alimentari cu apa si amenajari hidrotehnice (cod	700205		182,840	66,740	182,840	182,840	38,700	144,140	

A	B	1	2	3	4	5	6	7=5-6	8
70.02.05.01+70.02.05.02)									
Alimentare cu apa	70020501		182,840	66,740	182,840	182,840	38,700	144,140	
Protectia mediului (cod 74.02.05+74.02.06)	7402		55,593,000	2,779,650	55,593,000	55,593,000	259,725	55,333,275	118,665
Salubritate si gestiunea deseurilor (cod 74.02.05.01+74.02.05.02)	740205		55,593,000	2,779,650	55,593,000	55,593,000	259,725	55,333,275	118,665
Colectarea, tratarea si distrugerea deseurilor	74020502		55,593,000	2,779,650	55,593,000	55,593,000	259,725	55,333,275	118,665
Partea aV-a ACTIUNI ECONOMICE (80.02+81.02+83.02+84.02+87.02)	7902		42,239,670	7,620,290	38,217,670	38,217,670	1,702,535	36,515,135	961,642
Actiuni generale economice, comerciale si de munca (cod 80.02.01)	8002		7,459,510	1,699,000	7,348,510	7,348,510	1,240,735	6,107,775	793,842
Actiuni generale economice si comerciale (cod 80.02.01.06 la 80.02.01.30)	800201		7,459,510	1,699,000	7,348,510	7,348,510	1,240,735	6,107,775	793,842
Programe de dezvoltare regionala si sociala	80020110		5,044,510	942,000	5,018,510	5,018,510	570,435	4,448,075	123,314
Alte cheltuieli pentru actiuni economice si comerciale	80020130		2,415,000	757,000	2,330,000	2,330,000	670,300	1,659,700	670,528
Agricultura, silvicultura, piscicultura si vanatoarea (cod 83.02.03)	8302		260,000	171,350	260,000	260,000	167,800	92,200	167,800
Agricultura (cod 83.02.03.03 + 83.02.03.07+ 83.02.03.30)	830203		260,000	171,350	260,000	260,000	167,800	92,200	167,800
Camere agricole	83020307		260,000	171,350	260,000	260,000	167,800	92,200	167,800
Transporturi (cod 84.02.03+84.02.06+84.02.50)	8402		34,520,160	5,749,940	30,609,160	30,609,160	294,000	30,315,160	
Transport rutier (cod 84.02.03.01 la 84.02.03.03)	840203		34,520,160	5,749,940	30,609,160	30,609,160	294,000	30,315,160	
Drumuri si poduri	84020301		34,520,160	5,749,940	30,609,160	30,609,160	294,000	30,315,160	
CHELTUIELILE SECTIUNII DE FUNCTIONARE (cod 50.02+59.02+63.02+70.02+74.02+79.02)	4902		98,793,960	23,231,450	88,284,759	88,284,759	21,941,719	66,343,040	22,971,019
Partea I-a SERVICII PUBLICE GENERALE (cod 51.02+54.02+55.02+56.02)	5002		9,716,000	1,724,940	8,675,454	8,675,454	1,467,520	7,207,934	1,511,513
Autoritati publice si actiuni externe (cod 51.02.01)	5102		6,810,000	1,605,940	5,769,454	5,769,454	1,359,520	4,409,934	1,403,513
Autoritati executive si legislative (cod 51.02.01.03)	510201		6,810,000	1,605,940	5,769,454	5,769,454	1,359,520	4,409,934	1,403,513
Autoritati executive	51020103		6,810,000	1,605,940	5,769,454	5,769,454	1,359,520	4,409,934	1,403,513
Alte servicii publice generale (cod 54.02.05 la 54.02.50)	5402		2,906,000	119,000	2,906,000	2,906,000	108,000	2,798,000	108,000
Fondul de rezerva bugetara la dispozitia autoritatilor	540205		2,500,000		2,500,000	2,500,000		2,500,000	
Servicii publice comunitare de evidenta a persoanelor	540210		406,000	119,000	406,000	406,000	108,000	298,000	108,000
Partea a II-a APARARE, ORDINE PUBLICA SI SIGURANTA NATIONALA (60.02+61.02)	5902		320,000	112,900	112,900	112,900	104,678	8,222	107,811
Aparare (cod 60.02.02)	6002		250,000	97,500	97,500	97,500	90,232	7,268	91,355

A	B	1	2	3	4	5	6	7=5-6	8
Aparare nationala	600202		250,000	97,500	97,500	97,500	90,232	7,268	91,355
Ordine publica si siguranta nationala (61.02.03 la 61.02.50)	6102		70,000	15,400	15,400	15,400	14,446	954	16,456
Protectie civila si protectia contra incendiilor (protectie civila nonmilitara)	610205		70,000	15,400	15,400	15,400	14,446	954	16,456
Partea a III-a CHELTUIELI SOCIAL-CULTURALE(cod 65.02+66.02+67.02+68.02)	6302		81,254,450	20,231,260	75,984,895	75,984,895	19,408,295	56,576,600	20,390,970
Invatamant (cod 65.02.03+65.02.04+65.02.05+65.02.07+65.02.11+65.02.50)	6502		10,452,000	2,822,260	10,009,621	10,009,621	2,402,243	7,607,378	2,465,866
Invatamant prescolar si primar (65.02.03.01+65.02.03.02)	650203		3,321,000	879,000	3,321,000	3,321,000	718,348	2,602,652	718,348
Invatamant prescolar	65020301		970,000	234,000	970,000	970,000	194,765	775,235	194,765
Invatamant primar	65020302		2,351,000	645,000	2,351,000	2,351,000	523,583	1,827,417	523,583
Invatamant secundar (cod 65.02.04.01 la 65.02.04.03)	650204		2,161,000	611,000	2,161,000	2,161,000	460,196	1,700,804	460,196
Invatamant secundar inferior	65020401		2,161,000	611,000	2,161,000	2,161,000	460,196	1,700,804	460,196
Invatamant nedefinibil prin nivel (cod 65.02.07.04)	650207		4,960,000	1,329,260	4,524,621	4,524,621	1,221,609	3,303,012	1,285,232
Invatamant special	65020704		4,960,000	1,329,260	4,524,621	4,524,621	1,221,609	3,303,012	1,285,232
Alte cheltuieli in domeniul invatamantului	650250		10,000	3,000	3,000	3,000	2,090	910	2,090
Sanatate (cod 66.02.06+66.02.08+66.02.50)	6602		211,000	52,000	211,000	211,000	48,901	162,099	48,901
Servicii medicale in unitati sanitare cu paturi (cod 66.02.06.01+66.02.03)	660206		211,000	52,000	211,000	211,000	48,901	162,099	48,901
Unitati medico-sociale	66020603		211,000	52,000	211,000	211,000	48,901	162,099	48,901
Cultura, recreere si religie (cod 67.02.03+67.02.05+67.02.06+67.02.50)	6702		10,534,610	2,185,500	10,262,610	10,262,610	2,077,839	8,184,771	2,559,164
Servicii culturale (cod 67.02.03.02 la 67.02.03.30)	670203		4,905,610	777,500	4,640,610	4,640,610	672,410	3,968,200	653,735
Biblioteci publice comunale, orasenesti, municipale	67020302		1,320,660	342,000	1,055,660	1,055,660	322,410	733,250	303,735
Muzee	67020303		2,006,260	73,000	2,006,260	2,006,260		2,006,260	
Alte servicii culturale	67020330		1,578,690	362,500	1,578,690	1,578,690	350,000	1,228,690	350,000
Servicii recreative si sportive (cod 67.02.05.01 la 67.02.05.03)	670205		10,000	3,000	3,000	3,000	-2,216	784	2,216
Tineret	67020502		10,000	3,000	3,000	3,000	2,216	784	2,216
Alte servicii in domeniile culturii, recreerii si religiei	670250		5,619,000	1,405,000	5,619,000	5,619,000	1,403,213	4,215,787	1,903,213
Asigurari si asistenta sociala (cod 68.02.04+68.02.05+68.02.06+68.02.10+68.02.11+ 68.02.12+68.02.15+68.02.50)	6802		60,056,840	15,171,500	55,501,664	55,501,664	14,879,312	40,622,352	15,317,039
Asistenta sociala in caz de boli si invaliditati (cod 68.02.05.02)	680205		7,217,920	1,783,000	4,698,780	4,698,780	1,709,764	2,989,016	1,887,926
Asistenta sociala in caz de invaliditate	68020502		7,217,920	1,783,000	4,698,780	4,698,780	1,709,764	2,989,016	1,887,926

A	B	1	2	3	4	5	6	7=5-6	8
Asistenta sociala pentru familie si copii	680206		9,790,000	2,637,000	8,029,202	8,029,202	2,494,560	5,534,642	2,756,899
Unitati de asistenta medico-sociale	680212		450,920	121,000	450,920	450,920	117,778	333,142	117,778
Prevenirea excluderii sociale (cod 68.02.15.01+ 68.02.15.02)	680215		42,598,000	10,630,500	42,322,762	42,322,762	10,557,210	31,765,552	10,554,436
Ajutor social	68021501		42,598,000	10,630,500	42,322,762	42,322,762	10,557,210	31,765,552	10,554,436
Partea aV-a ACTIUNI ECONOMICE (80.02+81.02+83.02+84.02+87.02)	7902		7,503,510	1,162,350	3,511,510	3,511,510	961,226	2,550,284	960,725
Actiuni generale economice, comerciale si de munca (cod 80.02.01)	8002		3,362,510	991,000	3,251,510	3,251,510	793,426	2,458,084	792,925
Actiuni generale economice si comerciale (cod 80.02.01.06 la 80.02.01.30)	800201		3,362,510	991,000	3,251,510	3,251,510	793,426	2,458,084	792,925
Programe de dezvoltare regionala si sociala	80020110		947,510	234,000	921,510	921,510	123,126	798,384	123,126
Alte cheltuieli pentru actiuni economice si comerciale	80020130		2,415,000	757,000	2,330,000	2,330,000	670,300	1,659,700	669,799
Agricultura, silvicultura, piscicultura si vanatoarea (cod 83.02.03)	8302		260,000	171,350	260,000	260,000	167,800	92,200	167,800
Agricultura (cod 83.02.03.03 + 83.02.03.07+ 83.02.03.30)	830203		260,000	171,350	260,000	260,000	167,800	92,200	167,800
Camere agricole	83020307		260,000	171,350	260,000	260,000	167,800	92,200	167,800
Transporturi (cod 84.02.03+84.02.04+84.02.06+84.02.50)	8402		3,881,000						
Transport rutier (cod 84.02.03.01 la 84.02.03.03)	840203		3,881,000						
Drumuri si poduri	84020301		3,881,000						
CHELTUIELILE SECTIUNII DE DEZVOLTARE (cod 50.02+59.02+63.02+70.02+74.02+79.02)	4902		110,081,320	13,059,330	110,049,613	110,049,613	3,482,531	106,567,082	499,423
Partea I-a SERVICII PUBLICE GENERALE (cod 51.02+54.02+55.02+56.02+57.02)	5002		879,300	200,000	879,204	879,204	155,924	723,280	110,579
Autoritati publice si actiuni externe (cod 51.02.01)	5102		879,300	200,000	879,204	879,204	155,924	723,280	110,579
Autoritati executive si legislative (cod 51.02.01.03)	510201		879,300	200,000	879,204	879,204	155,924	723,280	110,579
Autoritati executive	51020103		879,300	200,000	879,204	879,204	155,924	723,280	110,579
Partea a II-a APARARE, ORDINE PUBLICA SI SIGURANTA NATIONALA (60.02+61.02)	5902		15,000	15,000	15,000	15,000		15,000	4,685
Aparare (cod 60.02.02)	6002		15,000	15,000	15,000	15,000		15,000	3,950
Aparare nationala	600202		15,000	15,000	15,000	15,000		15,000	3,950
Ordine publica si siguranta nationala (61.02.03 la 61.02.50)	6102								735
Protectie civila si protectia contra incendiilor (protectie civila nonmilitara)	610205								735
Partea a III-a CHELTUIELI SOCIAL-CULTURALE(cod	6302		18,675,020	3,540,000	18,673,409	18,673,409	2,286,873	16,386,536	264,577

A	B	1	2	3	4	5	6	7=5-6	8
65.02+66.02+67.02+68.02)									
Invatamant (cod 65.02.03+65.02.04+65.02.05+65.02.07+65.02.11+65.02.50)	6502		73,000		73,000	73,000		73,000	3,704
Invatamant nedefinibil prin nivel (cod 65.02.07.04)	650207		73,000		73,000	73,000		73,000	3,704
Invatamant special	65020704		73,000		73,000	73,000		73,000	3,704
Sanatate (cod 66.02.06+66.02.08+66.02.50)	6602		6,806,020	3,500,000	6,806,020	6,806,020	2,268,484	4,537,536	
Servicii medicale in unitati sanitare cu paturi (cod 66.02.06.01+66.02.03)	660206		6,806,020	3,500,000	6,806,020	6,806,020	2,268,484	4,537,536	
Spitale generale	66020601		6,806,020	3,500,000	6,806,020	6,806,020	2,268,484	4,537,536	
Cultura, recreere si religie (cod 67.02.03+67.02.05+67.02.06+67.02.50)	6702		11,334,000	20,000	11,334,000	11,334,000		11,334,000	4,997
Servicii culturale (cod 67.02.03.02 la 67.02.03.30)	670203								4,997
Biblioteci publice comunale, orasenesti, municipale	67020302								4,997
Alte servicii in domeniile culturii, recreerii si religiei	670250		11,334,000	20,000	11,334,000	11,334,000		11,334,000	
Asigurari si asistenta sociala (cod 68.02.04+68.02.05+68.02.06 +68.02.10+68.02.11+ 68.02.12+68.02.15+68.02.50)	6802		462,000	20,000	460,389	460,389	18,389	442,000	255,876
Asistenta sociala in caz de boli si invaliditati (cod68.02.05.02)	680205		290,000	20,000	288,389	288,389	18,389	270,000	53,168
Asistenta sociala in caz de invaliditate	68020502		290,000	20,000	288,389	288,389	18,389	270,000	53,168
Asistenta sociala pentru familie si copii	680206		172,000		172,000	172,000		172,000	202,708
Partea a IV-a SERVICII SI DEZVOLTARE PUBLICA, LOCUINTE, MEDIU SI APE (cod 70.02+74.02)	6902		55,775,840	2,846,390	55,775,840	55,775,840	298,425	55,477,415	118,665
Locuinte, servicii si dezvoltare publica (cod 70.02.03+70.02.05+70.02.06+70.02.07+70.02.50)	7002		182,840	66,740	182,840	182,840	38,700	144,140	
Alimentari cu apa si amenajari hidrotehnice (cod 70.02.05.01+70.02.05.02)	700205		182,840	66,740	182,840	182,840	38,700	144,140	
Alimentare cu apa	70020501		182,840	66,740	182,840	182,840	38,700	144,140	
Protectia mediului (cod 74.02.05+74.02.06)	7402		55,593,000	2,779,650	55,593,000	55,593,000	259,725	55,333,275	118,665
Salubritate si gestiunea deseurilor (cod 74.02.05.01+74.02.05.02)	740205		55,593,000	2,779,650	55,593,000	55,593,000	259,725	55,333,275	118,665
Colectarea, tratarea si distrugerea deseurilor	74020502		55,593,000	2,779,650	55,593,000	55,593,000	259,725	55,333,275	118,665
Partea aV-a ACTIUNI ECONOMICE (80.02+81.02+83.02+84.02+87.02)	7902		34,736,160	6,457,940	34,706,160	34,706,160	741,309	33,964,851	917
Actiuni generale economice, comerciale si de munca (cod 80.02.01)	8002		4,097,000	708,000	4,097,000	4,097,000	447,309	3,649,691	917

A	B	1	2	3	4	5	6	7=5-6	8
Actiuni generale economice si comerciale (cod 80.02.01.06 la 80.02.01.30)	800201		4,097,000	708,000	4,097,000	4,097,000	447,309	3,649,691	917
Programe de dezvoltare regionala si sociala	80020110		4,097,000	708,000	4,097,000	4,097,000	447,309	3,649,691	188
Alte cheltuieli pentru actiuni economice si comerciale	80020130								729
Transporturi (cod 84.02.03+84.02.06+84.02.50)	8402		30,639,160	5,749,940	30,609,160	30,609,160	294,000	30,315,160	
Transport rutier (cod 84.02.03.01 la 84.02.03.03)	840203		30,639,160	5,749,940	30,609,160	30,609,160	294,000	30,315,160	
Drumuri si poduri .	84020301		30,639,160	5,749,940	30,609,160	30,609,160	294,000	30,315,160	

Nota: Se detaliaza pe structura clasificatiei economice (Anexa 7)

Conducatorul institutiei

MARC TIBERIU



Conducatorul compartimentului
financiar-contabil
MEESAN VIORICA

CONTUL DE EXECUTIE AL INSTITUTIILOR PUBLICE - CHELTUIELI

la data de 31.03.2013

Cod 21 Capitol 5002	Subcapitol	Cod indicator	Credite de angajament	Credite bugetare		Angajamente bugetare	Angajamente legale	Plati efectuate	Angajamente legale de platit	-lei- Cheltulei efective
				anuale aprobate la finele perioadei de raportare	trimestriale cumulate					
A	B	1	2	3	4	5	6	7=5-6	8	
TOTAL CHELTUIELI(SECTIUNEA DE FUNCTIONARE+SECTIUNEA DE DEZVOLTARE)			208,875,280	36,290,780	198,334,372	198,334,372	25,424,250	172,910,122	23,470,442	
SECTIUNEA DE FUNCTIONARE (cod 01+79+84)	F		98,793,960	23,231,450	88,284,759	88,284,759	21,941,719	66,343,040	22,971,019	
CHELTUIELI CURENTE (10+20+30+40+50+51SF+55SF+57+59)	01F		98,793,960	23,231,450	88,310,540	88,310,540	21,967,500	66,343,040	22,971,019	
TITLUL I CHELTUIELI DE PERSONAL (cod 10.01 la 10.03)	10		21,456,810	5,324,100	21,456,810	21,456,810	5,095,864	16,360,946	5,139,446	
Cheltuieli salariale in bani (cod 10.01.01 la 10.01.16+10.01.30)	1001		16,965,920	4,198,210	16,965,920	16,965,920	4,009,159	12,956,761	4,036,152	
Salarii de baza	100101		14,811,310	3,676,780	14,811,310	14,811,310	3,514,367	11,296,943	3,530,307	
Sporuri pentru conditii de munca	100105		777,440	191,680	777,440	777,440	182,560	594,880	188,132	
Alte sporuri	100106		314,160	89,950	314,160	314,160	86,618	227,542	88,979	
Fond pentru posturi ocupate prin cumul	100110		84,300	22,100	84,300	84,300	21,479	62,821	22,944	
Fond aferent platii cu ora	100111		256,940	69,000	256,940	256,940	65,563	191,377	67,394	
Indemnizatii platite unor persoane din afara unitatii	100112		603,450	134,900	603,450	603,450	133,596	469,854	133,478	
Indemnizatii de delegare	100113		25,320	11,800	25,320	25,320	4,852	20,468	4,852	
Alte drepturi salariale in bani	100130		93,000	2,000	93,000	93,000	124	92,876	66	
Cheltuieli salariale in natura (cod 10.02.01 la 10.02.06+10.02.30)	1002		28,950	10,000	28,950	28,950	9,505	19,445	4,524	
Transportul la si de la locul de munca	100205		28,950	10,000	28,950	28,950	9,505	19,445	4,524	
Contributii (cod 10.03.01 la 10.03.06)	1003		4,461,940	1,115,890	4,461,940	4,461,940	1,077,200	3,384,740	1,098,770	
Contributii de asigurari sociale de stat	100301		3,350,360	837,470	3,350,360	3,350,360	823,895	2,526,465	828,517	
Contributii de asigurari de somaj	100302		83,540	21,390	83,540	83,540	19,462	64,078	19,512	

A	B	1	2	3	4	5	6	7=5-6	8
Contributii de asigurari sociale de sanatate	100303		850,710	211,050	850,710	850,710	206,251	644,459	207,947
Contributii de asigurari pentru accidente de munca si boli profesionale	100304		38,890	10,440	38,890	38,890	8,227	30,663	8,269
Contributii pentru concedii si indemnizatii	100306		138,440	35,540	138,440	138,440	19,365	119,075	34,525
TITLUL II BUNURI SI SERVICII (cod 20.01 la 20.06+20.09 la 20.16+20.18 la 20.25+20.27+20.30)	20		13,059,920	2,576,500	2,576,500	2,576,500	2,216,487	360,013	2,657,574
Bunuri si servicii (cod 20.01.01 la 20.01.09+20.01.30)	2001		2,916,200	1,129,220	1,129,220	1,129,220	1,009,906	119,314	1,185,897
Furnituri de birou	200101		96,800	12,300	12,300	12,300	10,520	1,780	13,427
Materiale pentru curatenie	200102		218,500	58,660	58,660	58,660	54,857	3,803	81,327
Incalzit, iluminat si forta motrica	200103		1,156,500	649,550	649,550	649,550	607,035	42,515	719,228
Apa, canal si salubritate	200104		208,600	57,980	57,980	57,980	52,647	5,333	53,249
Carburanti si lubrifianti	200105		319,590	63,550	63,550	63,550	43,817	19,733	90,565
Piese de schimb	200106		59,400	17,500	17,500	17,500	15,534	1,966	14,604
Transport	200107		18,000	6,400	6,400	6,400	6,400		2,160
Posta, telecomunicatii, radio, tv, internet	200108		190,020	49,830	49,830	49,830	43,133	6,697	41,179
Materiale si prestari de servicii cu caracter functional	200109		310,990	94,950	94,950	94,950	70,271	24,679	60,679
Alte bunuri si servicii pentru intretinere si functionare	200130		337,800	118,500	118,500	118,500	105,692	12,808	109,479
Reparatii curente	2002		4,148,440	97,000	97,000	97,000	80,696	16,304	109,082
Hrana (cod 20.03.01+20.03.02)	2003		2,810,960	618,500	618,500	618,500	543,626	74,874	722,973
Hrana pentru oameni	200301		2,808,960	617,500	617,500	617,500	542,626	74,874	722,973
Hrana pentru animale	200302		2,000	1,000	1,000	1,000	1,000		
Medicamente si materiale sanitare (cod 20.04.01 la 20.04.04)	2004		339,500	85,530	85,530	85,530	81,569	3,961	130,499
Medicamente	200401		146,000	43,600	43,600	43,600	40,430	3,170	49,103
Materiale sanitare	200402		167,500	36,500	36,500	36,500	36,138	362	76,193
Dezinfectanti	200404		26,000	5,430	5,430	5,430	5,001	429	5,203
Bunuri de natura obiectelor de inventar (cod 20.05.01+20.05.03+20.05.30)	2005		386,000	42,000	42,000	42,000	26,464	15,536	66,001
Uniforme si echipament	200501		174,000	14,500	14,500	14,500	12,114	2,386	23,379
Lenjerie si accesorii de pat	200503		40,000						1,320
Alte obiecte de inventar	200530		172,000	27,500	27,500	27,500	14,350	13,150	41,302
Deplasari, detasari, transferari (cod 20.06.01+20.06.02)	2006		197,500	50,150	50,150	50,150	25,953	24,197	25,809
Deplasari interne, detasari, transferari	200601		147,500	40,150	40,150	40,150	19,473	20,677	19,293
Deplasari in strainatate	200602		50,000	10,000	10,000	10,000	6,480	3,520	6,516

A	B	1	2	3	4	5	6	7=5-6	8
Carti, publicatii si materiale documentare	2011		212,600	31,200	31,200	31,200	26,261	4,939	1,519
Pregatire profesionala	2013		90,500	7,600	7,600	7,600	7,456	144	7,456
Protectia muncii	2014		15,000	2,500	2,500	2,500	2,410	90	1,219
Alte cheltuieli (cod 20.30.01 la 20.30.04+20.30.06+20.30.07+20.30.09+20.30.30)	2030		1,943,220	512,800	512,800	512,800	412,146	100,654	407,119
Reclama si publicitate	203001		46,000	12,000	12,000	12,000	6,751	5,249	6,751
Protocol si reprezentare	203002		3,000	1,000	1,000	1,000	267	733	267
Prime de asigurare non-viata	203003		34,100	4,000	4,000	4,000	3,346	654	2,717
Chirii	203004		30,000	8,000	8,000	8,000	7,163	837	7,163
Prestari servicii pentru transmiterea drepturilor	203006		350,000	80,000	80,000	80,000	76,037	3,963	74,699
Fondul Presedintelui/Fondul conducatorului institutiei publice	203007		2,700	1,000	1,000	1,000	527	473	527
Alte cheltuieli cu bunuri si servicii	203030		1,477,420	406,800	406,800	406,800	318,055	88,745	314,995
TITLUL V FONDURI DE REZERVA (cod 50.04)	50		2,500,000		2,500,000	2,500,000		2,500,000	
Fond de rezerva bugetara la dispozitia autoritatilor locale	5004		2,500,000		2,500,000	2,500,000		2,500,000	
TITLUL VI TRANSFERURI INTRE UNITATI ALE ADMINISTRATIEI PUBLICE (cod 51.01) (cod 51.01)	51F		4,912,870	898,850	4,912,870	4,912,870	792,479	4,120,391	792,479
Transferuri curente (cod 51.01.01+51.01.03+51.01.05+51.01.14+51.01.15+51.01.24+51.01.26+51.01.31+51.01.32+51.01.39+51.01.46+ 51.01.49)	5101		4,912,870	898,850	4,912,870	4,912,870	792,479	4,120,391	792,479
Transferuri catre institutii publice	510101		3,990,950	554,500	3,990,950	3,990,950	458,000	3,532,950	458,000
Transferuri din consiliilor locale si judetene pentru finantarea unitatilor de asistenta medico-sociale	510139		661,920	173,000	661,920	661,920	166,679	495,241	166,679
Transferuri din bugetele locale pentru finantarea camerelor agricole	510149		260,000	171,350	260,000	260,000	167,800	92,200	167,800
TITLUL VII ALTE TRANSFERURI (cod 55.01+ 55.02)	55F		14,000	14,000	14,000	14,000		14,000	
B. Transferuri curente in strainatate (catre organizatii internationale) (cod 55.02.01+55.02.04)	5502		14,000	14,000	14,000	14,000		14,000	
Contributii si cotizatii la organisme internationale	550201		14,000	14,000	14,000	14,000		14,000	
TITLUL IX ASISTENTA SOCIALA (cod 57.02)	57		48,038,850	12,081,000	48,038,850	48,038,850	11,700,113	36,338,737	11,718,963
Ajutoare sociale (cod 57.02.01 la 57.02.04)	5702		48,038,850	12,081,000	48,038,850	48,038,850	11,700,113	36,338,737	11,718,963
Ajutoare sociale in numerar	570201		29,590,000	7,402,500	29,590,000	29,590,000	7,372,232	22,217,768	7,379,670
Ajutoare sociale in natura	570202		18,448,850	4,678,500	18,448,850	18,448,850	4,327,881	14,120,969	4,339,293
TITLUL X ALTE CHELTUIELI (cod	59		8,811,510	2,337,000	8,811,510	8,811,510	2,162,557	6,648,953	2,662,557

A	B	1	2	3	4	5	6	7=5-6	8
59.01+59.02+59.08+59.11+59.12+59.15+59.17+59.20+59.22+59.25+59.30+59.35)									
Asociatii si fundatii	5911		3,192,510	932,000	3,192,510	3,192,510	759,344	2,433,166	759,344
Sustinerea cultelor	5912		739,000	185,000	739,000	739,000	184,531	554,469	684,531
Contributii la salarizarea personalului neclerical	5915		4,880,000	1,220,000	4,880,000	4,880,000	1,218,682	3,661,318	1,218,682
TITLUL XVII PLATI EFECTUATE IN ANII PRECEDENTI SI RECUPERATE IN ANUL CURENT (cod 85.01)	84F				-25,781	-25,781	-25,781		
TITLUL XVII PLATII EFECTUATE ÎN ANII PRECEDENTI SI RECUPERATE ÎN ANUL CURENT (cod 85.01)	85F				-25,781	-25,781	-25,781		
Plati efectuate in anii precedenti si recuperate in anul curent	850101				-25,781	-25,781	-25,781		
SECTIUNEA DE DEZVOLTARE (cod 51+55+56+70+81+84)	D		110,081,320	13,059,330	110,049,613	110,049,613	3,482,531	106,567,082	499,423
TITLUL VI TRANSFERURI INTRE UNITATI ALE ADMINISTRATIEI PUBLICE (cod 51.02)	51D		409,000		409,000	409,000		409,000	
Transferuri de capital (cod 51.02.12+ 51.02.28+51.02.29)	5102		409,000		409,000	409,000		409,000	
Transferuri pentru finantarea investitiilor la spitale	510212		409,000		409,000	409,000		409,000	
TITLUL VII ALTE TRANSFERURI (cod 55.01)	55D		3,571,840	66,740	3,571,840	3,571,840	38,700	3,533,140	
A. Transferuri interne (cod 55.01.03+55.01.08 la 55.01.10+55.01.13+55.01.15+55.01.28+55.01.42)	5501D		3,571,840	66,740	3,571,840	3,571,840	38,700	3,533,140	
Programe de dezvoltare	550113		3,571,840	66,740	3,571,840	3,571,840	38,700	3,533,140	
Titlul VIII PROIECTE CU FINANTARE DIN FONDURI EXTERNE NERAMBURSABILE (FEN) POSTADERARE (cod 56.01 la 56.05+56.07+56.08+56.15 la 56.18+56.25+56.27+56.28)	56		97,325,180	12,257,590	97,325,180	97,325,180	2,975,518	94,349,662	122,016
Programe din Fondul European de Dezvoltare Regionala (FEDR) (cod 56.01.01 la 56.01.03)	5601		97,325,180	12,257,590	97,325,180	97,325,180	2,975,518	94,349,662	122,016
Finantarea nationala*)	560101		37,815,160	4,748,160	37,815,160	37,815,160	291,098	37,524,062	729
Finantarea externa nerambursabila*)	560102		50,395,020	6,105,030	50,395,020	50,395,020	2,682,310	47,712,710	53,022
Cheltuieli neeligibile*)	560103		9,115,000	1,404,400	9,115,000	9,115,000	2,110	9,112,890	68,265
CHELTUIELI DE CAPITAL ((cod 71+72+75)	70		8,775,300	735,000	8,775,300	8,775,300	500,020	8,275,280	377,407
TITLUL XII . ACTIVE NEFINANCIARE (cod 71.01 + 71.03)	71		8,775,300	735,000	8,775,300	8,775,300	500,020	8,275,280	377,407
Active fixe (cod 71.01.01 la 71.01.03+71.01.30)	7101		8,775,300	735,000	8,775,300	8,775,300	500,020	8,275,280	377,407
Constructii	710101		7,884,000	700,000	7,884,000	7,884,000	480,020	7,403,980	38,804
Masini, echipamente si mijloace de transport	710102		154,000	20,000	154,000	154,000	20,000	134,000	107,949

A	B	1	2	3	4	5	6	7=5-6	8
Mobilier, aparatura birotica si alte active corporale	710103		56,810	15,000	56,810	56,810		56,810	49,321
Alte active fixe	710130		680,490		680,490	680,490		680,490	181,333
TITLUL XVII PLATII EFECTUATE IN ANII PRECEDENTI SI RECUPERATE IN ANUL CURENT (cod 85.01)	84				-31,707	-31,707	-31,707		
TITLUL XVII PLATI EFECTUATE IN ANII PRECEDENTI SI RECUPERATE IN ANUL CURENT (cod 85.01)	85				-31,707	-31,707	-31,707		
Plati efectuate in anii precedenti si recuperate in anul curent	850102				-31,707	-31,707	-31,707		
TITLUL VI TRANSFERURI INTRE UNITATI ALE ADMINISTRATIEI PUBLICE (cod 51.01+51.02)	51		5,321,870	898,850	5,321,870	5,321,870	792,479	4,529,391	792,479
TITLUL VII ALTE TRANSFERURI (cod 55.01)	55		3,585,840	80,740	3,585,840	3,585,840	38,700	3,547,140	
TITLUL XVII PLATI EFECTUATE IN ANII PRECEDENTI SI RECUPERATE IN ANUL CURENT(cod 85.01)	84				-57,488	-57,488	-57,488		
TITLUL XVII PLATII EFECTUATE ÎN ANII PRECEDENTI SI RECUPERATE ÎN ANUL CURENT (cod 85.01)	85				-57,488	-57,488	-57,488		
A. CHELTUIELILE CURENTE (10+20+30+40+50+51+55+56+57+59)	01		200,099,980	35,555,780	189,616,560	189,616,560	24,981,718	164,634,842	23,093,035

NOTA: Sumele inscrise in col. 5 "Plati efectuate " cu semnul minus la Titlul 85, art. 85.01 "Plati efectuate din anii precedenti si recuperate in anul curent", se inscriu si pe col. 3 "Angajamente bugetare" si col. 4 "Angajamente legale" la acelasi cod tot cu semnul minus , astfel incat in col. 6 "Angajamente legale de platit" sa nu fie raportate sume.

Conducatorul institutiei

MARC TIBERIU

Conducatorul compartimentului

financiar-contabil

MEESAN VIORICA

CONTUL DE EXECUTIE

A BUGETULUI INSTITUTIILOR PUBLICE FINANTATE DIN VENITURI PROPRII SI SUBVENTII (DE SUBORDONARE LOCALA) -VENITURI

la data de 31.03.2013

Cod 20

-lei-

Denumirea indicatorilor	Cod indicator	Prevederi bugetare		Drepturi constatate			Incasari realizate	Stingeri pe alte cai decat incasari	Drepturi constatate de incasat
		anuale aprobate la finele perioadel de raportare	trimestriale cumulate	Total, din care:	din anii precedenti	din anii curent			
A	B	1	2	3=4+5	4	5	6	7	8=3-6-7
TOTAL VENITURI (cod 00.02+00.15+00.17+45.10)	000110	74,635,250	19,285,200	31,799,665	13,711,704	18,087,961	17,665,698	1,204	14,132,763
I. VENITURI CURENTE (cod 00.03+00.12)	0002	69,313,380	18,366,350	31,007,186	13,711,704	17,295,482	16,873,219	1,204	14,132,783
C. VENITURI NEFISCALE (cod 00.13+00.14)	2900	69,313,380	18,366,350	31,007,186	13,711,704	17,295,482	16,873,219	1,204	14,132,763
C1. VENITURI DIN PROPRIETATE (cod 30.10+31.10)	3000			8,932	8,932				8,932
Venituri din proprietate (cod 30.10.05+30.10.08+30.10.09+30.10.50)	3010			8,932	8,932				8,932
Venituri din concesiuni si inchirieri	301005			8,932	8,932				8,932
C2. VANZARI DE BUNURI SI SERVICII (cod 33.10+34.10+35.10+36.10+37.10)	3300	69,313,380	18,366,350	30,998,254	13,702,772	17,295,482	16,873,219	1,204	14,123,831
Venituri din prestari de servicii si alte activitati (cod 33.10.05+33.10.08+33.10.09+33.10.13+ 33.10.14+ 33.10.16+33.10.17+33.10.19 la 33.10.21+33.10.30 la 33.10.32+33.10.50)	3310	68,633,380	17,942,850	30,620,310	13,702,772	16,917,538	16,495,275	1,204	14,123,831
Taxe si alte venituri in invatamant	331005	83,000	28,000	16,125		16,125	15,510		615
Venituri din prestari de servicii	331008	46,000	16,000	13,579	2,723	10,856	9,232	1	4,346
Contributia de intretinere a persoanelor asistate	331013	868,380	385,850	145,713		145,713	145,713		
Venituri din valorificarea produselor obtinute din activitatea proprie sau anexa	331016	121,000	21,000	23,858	3,108	20,750	20,719	1,203	1,936
Venituri din serbari si spectacole scolare, manifestari culturale, artistice si sportive	331019	46,000	10,000	8,500	7,500	1,000	2,000		6,500
Venituri din contractele incheiate cu casele de asigurari sociale de sanatate	331021	57,952,000	15,306,000	27,685,547	13,663,395	14,022,152	13,844,979		13,840,568
Venituri din contractele incheiate cu directiile de sanatate publica din sume alocate de la bugetul de stat	331030	4,800,000	1,304,000	1,304,000		1,304,000	1,304,000		
Venituri din contractele incheiate cu directiile de sanatate publica din sume alocate din veniturile proprii ale Ministerului	331031	1,510,000	77,000	77,000		77,000	77,000		

A	B	1	2	3=4+5	4	5	6	7	8=3-6-7
Sanatatii									
Venituri din contractele incheiate cu institutiile de medicina legala	331032	980,000	233,000	215,548		215,548	215,548		
Alte venituri din prestari de servicii si alte activitati	331050	2,227,000	562,000	1,130,440	26,046	1,104,394	860,574		269,866
Diverse venituri (cod 36.10.50)	3610	680,000	423,500	377,944		377,944	377,944		
Alte venituri	361050	680,000	423,500	377,944		377,944	377,944		
Varsaminte din sectiunea de functionare pentru finantarea sectiunii de dezvoltare a bugetului local (cu semnul minus)	371003	-1,887,000	-478,000	-468,000		-468,000	-468,000		
Varsaminte din sectiunea de functionare	371004	1,887,000	478,000	468,000		468,000	468,000		
IV. SUBVENTII (cod 00.18)	4100	5,321,870	898,850	792,479		792,479	792,479		
SUBVENTII DE LA ALTE NIVELE ALE ADMINISTRATIEI PUBLICE (cod 42.10+43.10)	0018	409,000							
Subventii de la alte administratii (cod 43.10.09+43.10.10+43.10.14 la 43.10.17+43.10.19)	4310	5,321,870	898,850	792,479		792,479	792,479		
Subventii pentru institutii publice	431009	4,652,870	727,500	624,679		624,679	624,679		
Subventii din bugetele locale pentru finantarea cheltuielilor de capital in domeniul sanatatii	431014	409,000							
Subventii din bugetul local pentru finantarea camerelor agricole	431015	260,000	171,350	167,800		167,800	167,800		
VENITURILE SECTIUNII DE FUNCTIONARE (cod 00.02+00.17) - TOTAL	000110	72,339,250	18,787,200	31,331,665	13,711,704	17,619,961	17,197,698	1,204	14,132,763
I. VENITURI CURENTE (cod 00.03+00.12)	0002	67,426,380	17,888,350	30,539,186	13,711,704	16,827,482	16,405,219	1,204	14,132,763
C. VENITURI NEFISCALE (cod 00.13+00.14)	2900	67,426,380	17,888,350	30,539,186	13,711,704	16,827,482	16,405,219	1,204	14,132,763
C1. VENITURI DIN PROPRIETATE (cod 30.10 +31.10)	3000			8,932	8,932				8,932
Venituri din proprietate (cod 30.10.05+30.10.08+30.10.09+30.10.50)	3010			8,932	8,932				8,932
Venituri din concesiuni si inchirieri	301005			8,932	8,932				8,932
C2. VANZARI DE BUNURI SI SERVICII (cod 33.10+34.10+35.10+36.10+37.10)	3300	67,426,380	17,888,350	30,530,254	13,702,772	16,827,482	16,405,219	1,204	14,123,831
Venituri din prestari de servicii si alte activitati (cod 33.10.05+33.10.08+33.10.09+33.10.13+ 33.10.14 +33.10.16+33.10.17 +33.10.19 la 33.10.21+33.10.30 la 33.10.32+33.10.50)	3310	68,633,380	17,942,850	30,620,310	13,702,772	16,917,538	16,495,275	1,204	14,123,831
Taxe si alte venituri in invatamant	331005	83,000	28,000	16,125		16,125	15,510		615
Venituri din prestari de servicii	331008	46,000	16,000	13,579	2,723	10,856	9,232	1	4,348
Contributia de intretinere a persoanelor asistate	331013	868,380	385,850	145,713		145,713	145,713		
Venituri din valorificarea produselor obtinute din activitatea proprie sau anexa	331016	121,000	21,000	23,858	3,108	20,750	20,719	1,203	1,936

A	B	1	2	3=4+5	4	5	6	7	8=3-6-7
Venituri din serbari si spectacole scolare, manifestari culturale, artistice si sportive	331019	46,000	10,000	8,500	7,500	1,000	2,000		6,500
Venituri din contractele incheiate cu casele de asigurari sociale de sanatate	331021	57,952,000	15,306,000	27,685,547	13,663,395	14,022,152	13,844,979		13,840,568
Venituri din contractele incheiate cu directiile de sanatate publica din sume alocate de la bugetul de stat	331030	4,800,000	1,304,000	1,304,000		1,304,000	1,304,000		
Venituri din contractele incheiate cu directiile de sanatate publica din sume alocate din veniturile proprii ale Ministerului Sanatatii	331031	1,510,000	77,000	77,000		77,000	77,000		
Venituri din contractele incheiate cu institutiile de medicina legala	331032	980,000	233,000	215,548		215,548	215,548		
Alte venituri din prestari de servicii si alte activitati	331050	2,227,000	562,000	1,130,440	28,046	1,104,394	860,574		269,866
Diverse venituri (cod 36.10.50)	3610	680,000	423,500	377,944		377,944	377,944		
Alte venituri	361050	680,000	423,500	377,944		377,944	377,944		
Transferuri voluntare, altele decât subventiile (cod 37.10.01+37.10.03+37.10.50)	3710	-1,887,000	-478,000	-468,000		-468,000	-468,000		
Varsaminte din sectiunea de functionare pentru finantarea sectiunii de dezvoltare a bugetului local (cu semnul minus)	371003	-1,887,000	-478,000	-468,000		-468,000	-468,000		
IV. SUBVENTII (cod 00.18)	4100	4,912,870	898,850	792,479		792,479	792,479		
SUBVENTII DE LA ALTE NIVELE ALE ADMINISTRATIEI PUBLICE (cod 42.10+43.10)	0018	4,912,870	898,850	792,479		792,479	792,479		
SUBVENTII DE LA ALTE ADMINISTRATII (cod 43.10.09+43.10.10+43.10.15)	4310	4,912,870	898,850	792,479		792,479	792,479		
Subventii pentru institutii publice	431008	4,652,870	727,500	624,679		624,679	624,679		
Subventii din bugetul local pentru finantarea camerelor agricole	431015	260,000	171,350	167,800		-167,800	167,800		
VENITURILE SECTIUNII DE DEZVOLTARE (cod 00.02+ 00.15+ 00.17+45.10) - TOTAL	000110	2,296,000	478,000	468,000		468,000	468,000		
I. VENITURI CURENTE (cod 00.12)	0002	1,887,000	478,000	468,000		-468,000	468,000		
C. VENITURI NEFISCALE (cod 00.14)	2900	1,887,000	478,000	468,000		468,000	468,000		
C2. VANZARI DE BUNURI SI SERVICII (cod 37.10)	3300	1,887,000	478,000	468,000		468,000	468,000		
Transferuri voluntare, altele decât subventiile (cod 37.10.04)	3710	1,887,000	478,000	468,000		468,000	468,000		
Varsaminte din sectiunea de functionare	371004	1,887,000	478,000	468,000		468,000	468,000		
IV. SUBVENTII (cod 00.18)	4100	409,000							
SUBVENTII DE LA ALTE NIVELE ALE ADMINISTRATIEI PUBLICE (cod 42.10+43.10)	0018	409,000							
Subventii de la alte administratii (cod 43.10.14+43.10.16+43.10.17+43.10.19)	4310	409,000							

A	B	1	2	3=4+5	4	5	6	7	8=3-6-7
Subventii din bugetele locale pentru finantarea cheltuielilor de capital in domeniul sanatatii	431014	409,000							

Conducatorul institutiei

Marc Tiberiu
MARC TIBERIU



Conducatorul compartimentului
financiar-contabil
MEESAN VIORICA

Meesan Viorica

CONTUL DE EXECUTIE
A BUGETULUI INSTITUTIILOR PUBLICE FINANTATE DIN VENITURI PROPRII SI SUBVENTII (DE SUBORDONARE LOCALA) -CHELTUIELI

la data de 31.03.2013

Cod 21

-lei-

Denumirea indicatorilor *)	Cod indicator	Credite de angajament	Credite bugetare		Angajamente bugetare	Angajamente legale	Plati efectuate	Angajamente legale de platit	Cheltuieli efective
			anuale aprobate la finele perioadei de raportare	trimestriale cumulate					
A	B	1	2	3	4	5	6	7=5-6	8
TOTAL CHELTUIELI - SECTIUNEA DE FUNCTIONARE + SECTIUNEA DE DEZVOLTARE (cod 50.10+59.10+63.10+70.10+74.10+79.10)	4910		74,630,250	19,265,200	49,401,680	49,401,680	17,998,468	31,403,212	23,124,458
Partea I-a SERVICII PUBLICE GENERALE (cod 54.10+55.10)	5010		412,000	125,000	350,330	350,330	101,525	248,805	106,275
Alte servicii publice generale (cod 54.10.10+54.10.50)	5410		412,000	125,000	350,330	350,330	101,525	248,805	106,275
Servicii publice comunitare de evidenta a persoanelor	541010		412,000	125,000	350,330	350,330	101,525	248,805	106,275
Partea III-a CHELTUIELI SOCIAL-CULTURALE (cod 65.10+66.10+67.10+68.10)	6310		73,958,250	18,968,850	48,791,350	48,791,350	17,729,143	31,062,207	22,849,732
Sanatate (66.10.06+66.10.08+66.10.50)	6610		68,062,000	17,522,000	46,254,590	46,254,590	16,657,758	29,596,832	21,743,107
Servicii medicale in unitati sanitare cu paturi (cod 66.10.06.01+66.10.06.03)	661006		67,851,000	17,470,000	46,087,850	46,087,850	16,608,857	29,478,993	21,690,704
Spitale generale	66100601		67,851,000	17,470,000	46,087,850	46,087,850	16,608,857	29,478,993	21,690,704
Alte cheltuieli in domeniul sanatatii (cod 66.10.50.50)	661050		211,000	52,000	166,740	166,740	48,901	117,839	52,403
Alte institutii si actiuni sanitare	66105050		211,000	52,000	166,740	166,740	48,901	117,839	52,403
Cultura, recreere si religie (cod 67.10.03+67.10.05+67.10.50)	6710		4,429,950	908,500	1,752,990	1,752,990	801,086	951,904	821,299
Servicii culturale (cod 67.10.03.03 la 67.10.03.07+67.10.03.09 la 67.10.03.11+67.10.03.15+67.10.03.30)	671003		4,429,950	908,500	1,752,990	1,752,990	801,086	951,904	821,299
Muzee	67100303		2,656,260	486,000	486,000	486,000	397,595	88,405	410,641
Alte servicii culturale	67100330		1,773,690	422,500	1,266,990	1,266,990	403,491	863,499	410,658
Asigurari si asistenta sociala (cod 68.10.04)	6810		1,466,300	538,350	783,770	783,770	270,299	513,471	285,326

A	B	1	2	3	4	5	6	7=5-6	8
+68.10.05+68.10.11+68.10.12+ 68.10.50)									
Asistenta sociala in caz de boli si invaliditati (cod 68.10.05.02)	681005		1,015,380	417,350	426,850	426,850	152,521	274,329	163,974
Asistenta sociala in caz de invaliditate	68100502		1,015,380	417,350	426,850	426,850	152,521	274,329	163,974
Unitati de asistenta medico-sociale	681012		450,920	121,000	356,920	356,920	117,778	239,142	121,352
Partea V-a ACTIUNI ECONOMICE (cod 80.10+83.10+84.10+87.10)	7910		260,000	171,350	260,000	260,000	167,800	92,200	168,451
Agricultura, silvicultura, piscicultura si vanatoare (cod 83.10.03+83.10.04)	8310		260,000	171,350	260,000	260,000	167,800	92,200	168,451
Agricultura (cod 83.10.03.07+83.10.03.30)	831003		260,000	171,350	260,000	260,000	167,800	92,200	168,451
Camere agricole	83100307		260,000	171,350	260,000	260,000	167,800	92,200	168,451
Partea a VII-a REZERVE, EXCEDENT/DEFICIT	9610						34,776	-34,776	
EXCEDENT (98.10.96+98.10.97)	9810						17,388	-17,388	
Excedentul sectiunii de dezvoltare	981097						17,388	-17,388	
DEFICIT (99.10.96+99.10.97)_	9910						-17,388	17,388	
Deficitul sectiunii de dezvoltare	991097						-17,388	17,388	
CHELTUIELILE SECTIUNII DE FUNCTIONARE (cod 50.10+59.10+63.10+70.10+74.10+79.10)	4910		74,630,250	19,265,200	49,401,680	49,401,680	17,998,468	31,403,212	23,124,458
Partea I-a SERVICII PUBLICE GENERALE (cod 54.10+55.10)	5010		402,000	115,000	340,330	340,330	101,525	238,805	106,144
Alte servicii publice generale (cod 54.10.10+54.10.50)	5410		402,000	115,000	340,330	340,330	101,525	238,805	106,144
Servicii publice comunitare de evidenta a persoanelor	541010		402,000	115,000	340,330	340,330	101,525	238,805	106,144
Partea III-a CHELTUIELI SOCIAL-CULTURALE (cod 65.10+66.10+67.10+68.10)	6310		70,733,250	18,480,850	46,446,350	46,446,350	17,278,531	29,167,819	17,255,690
Sanatate (66.10.06+66.10.08+66.10.50)	6610		65,816,000	17,054,000	44,008,590	44,008,590	16,207,146	27,801,444	16,174,024
Servicii medicale in unitati cu paturi (cod 66.10.06.01+66.10.06.03)	661006		65,605,000	17,002,000	43,841,850	43,841,850	16,158,245	27,683,605	16,121,621
Spitale generate	66100601		65,605,000	17,002,000	43,841,850	43,841,850	16,158,245	27,683,605	16,121,621
Alte cheltuieli in domeniul sanatatii (cod 66.10.50.50)	661050		211,000	52,000	166,740	166,740	48,901	117,839	52,403
Alte institutii si actiuni sanitare	66105050		211,000	52,000	166,740	166,740	48,901	117,839	52,403
Cultura, recreere si religie (cod 67.10.03+67.10.05+67.10.50)	6710		3,489,950	888,500	1,692,990	1,692,990	801,086	891,904	796,340
Servicii culturale (cod 67.10.03.03 la 67.10.03.07+67.10.03.09 la 67.10.03.11+67.10.03.15+67.10.03.30)	671003		3,489,950	888,500	1,692,990	1,692,990	801,086	891,904	796,340
Muzee	67100303		1,756,260	466,000	466,000	466,000	397,595	68,405	400,274
Alte servicii culturale	67100330		1,733,690	422,500	1,226,990	1,226,990	403,491	823,499	396,066

A	B	1	2	3	4	5	6	7=5-6	8
Asigurari si asistenta sociala (cod 68.10.04+68.10.05+68.10.11+68.10.12+ 68.10.50)	6810		1,427,300	538,350	744,770	744,770	270,299	474,471	285,326
Asistenta sociala in caz de boli si invaliditati (cod 68.10.05.02)	681005		1,015,380	417,350	426,850	426,850	152,521	274,329	163,974
Asistenta sociala in caz de invaliditate	68100502		1,015,380	417,350	426,850	426,850	152,521	274,329	163,974
Unitati de asistenta medico-sociale	681012		411,920	121,000	317,920	317,920	117,778	200,142	121,352
Partea V-a ACTIUNI ECONOMICE (cod 80.10+83.10+84.10+87.10)	7910		260,000	171,350	260,000	260,000	167,800	92,200	168,451
Agricultura, silvicultura, piscicultura si vanatoare (cod 83.10.03+83.10.04)	8310		260,000	171,350	260,000	260,000	167,800	92,200	168,451
Agricultura (cod 83.10.03.07+83.10.03.30)	831003		260,000	171,350	260,000	260,000	167,800	92,200	168,451
Camere agricole	83100307		260,000	171,350	260,000	260,000	167,800	92,200	168,451
CHELTUIELILE SECTIUNII DE DEZVOLTARE (cod 50.10+59.10+63.10+70.10+74.10+79.10)	4910		3,240,000	498,000	2,360,000	2,360,000	450,612	1,909,388	5,596,527
Partea I-a SERVICII PUBLICE GENERALE (cod 54.10)	5010		10,000	10,000	10,000	10,000		10,000	131
Alte servicii publice generale (cod 54.10.10+54.10.50)	5410		10,000	10,000	10,000	10,000		10,000	131
Servicii publice comunitare de evidenta a persoanelor	541010		10,000	10,000	10,000	10,000		10,000	131
Partea III-a CHELTUIELI SOCIAL-CULTURALE (cod 65.10+66.10+67.10+68.10)	6310		3,230,000	488,000	2,350,000	2,350,000	450,612	1,899,388	5,596,396
Sanatate (66.10.06+66.10.08+66.10.50)	6610		2,246,000	468,000	2,246,000	2,246,000	450,612	1,795,388	5,569,083
Servicii medicale in unitati cu paturi (cod 66.10.06.01+66.10.06.03)	661006		2,246,000	468,000	2,246,000	2,246,000	450,612	1,795,388	5,569,083
Spitale generale	66100601		2,246,000	468,000	2,246,000	2,246,000	450,612	1,795,388	5,569,083
Cultura, recreere si religie (cod 67.10.03+67.10.05+67.10.50)	6710		940,000	20,000	60,000	60,000		60,000	24,959
Servicii culturale (cod 67.10.03.03 la 67.10.03.07+67.10.03.09 la 67.10.03.11+67.10.03.15+67.10.03.30)	671003		940,000	20,000	60,000	60,000		60,000	24,959
Muzee	67100303		900,000	20,000	20,000	20,000		20,000	10,367
Alte servicii culturale	67100330		40,000		40,000	40,000		40,000	14,592
Asigurari si asistenta sociala (cod 68.10.04+68.10.05+68.10.11+68.10.12+ 68.10.50)	6810		44,000		44,000	44,000		44,000	2,354
Asistenta sociala in caz de boli si invaliditati (cod 68.10.05.02)	681005		5,000		5,000	5,000		5,000	2,354
Asistenta sociala in caz de invaliditate	68100502		5,000		5,000	5,000		5,000	2,354
Unitati de asistenta medico-sociale	681012		39,000		39,000	39,000		39,000	
Partea a VII-a REZERVE, EXCEDENT/DEFICIT	9610						34,776	-34,776	
EXCEDENT (98.10.97)	9810						17,388	-17,388	

A	B	1	2	3	4	5	6	7=5-6	8
Excedentul sectiunii de dezvoltare	981097						17,388	-17,388	
DEFICIT (99.10.97)	9910						-17,388	17,388	
Deficitul sectiunii de dezvoltare	991097						-17,388	17,388	

Nota: Se detaliaza pe structura clasificatiei economice (Anexa 7)

Conducatorul institutiei


MARC TIBERIU



Conducatorul compartimentului
financiar-contabil
MEESAN VIORICA

