

BILANT

incheiat la 31.03.2014

- lei -

Nr. rand	Denumirea indicatorilor	Cod	Sold la:	
			inceputul anului	sfarsitul perioadei
A	B	C	1	2
	ACTIVE	01		
	ACTIVE NECURENTE	02		
	Active fixe necorporale (ct.2030000+2050000+2060000+2080100+2080200+ 2330000 -2800300-2800500-2800800-2900400-2900500-2900800-2930100*)	03	362332	367589
	Instalatii tehnice, mijloace de transport, animale, plantatii, mobilier, aparatura birotica si alte active corporale (ct.2130100+2130200+2130300+2130400+2140000+2310000 -2810300-2810400-2910300-2910400-2930200*)	04	13452084	13296658
	Terenuri si cladiri (ct.2110100+2110200+2120000+2310000-2810100-2810200 -2910100-2910200-2930200)	05	960539977	963766162
	Alte active nefinanciare (ct.2150000)	06		
	Active financiare necurente (investitii pe termen lung) peste un an (ct.2600100+2600200+2600300+2650000+ 2670201+ 2670202+ 2670203+2670204+2670205+2670208 -2960101-2960102 -2960103 -2960200), din care: 2678+2679- 296) din care:	07	675034	675034
	Titluri de participare (ct.2600100+2600200+2600300-2960101-2960102-2960103)	08	675034	675034
	Creante necurente – sume ce urmeaza a fi Incasate dupa o perioada mai mare de un an (ct.4110201+4110208+4130200+4280202+4610201+ 4610209 - 4910200 - 4960200), din care:	09	238867	211744
	Creante comerciale necurente – sume ce urmeaza a fi Incasate dupa o perioada mai mare de un an (ct 4110201+4110208+4610201+4610209 - 4910200 -4960200)	10	238867	211744
	TOTAL ACTIVE NECURENTE (rd.03+04+05+06+07+09)	15	975268294	978317187
	ACTIVE CURENTE	18		
	Stocuri (ct.3010000+3020100+3020200+3020300+3020400+ 3020500+ 3020600+ 3020700+3020800+3020900+ 3030100+3030200+ 3040100+ 3040200+3050100+ 3050200+3070000+3090000+ 3310000+ 3320000+ 3410000+3450000+3460000+3470000+ 3490000+ 3510100+ 3510200+3540100+ 3540500+3540600+ 3560000+ 3570000+ 3580000+ 3590000+3610000+ 3710000+ 3810000+/-3480000+/-3780000-3910000 -3920100-3920200 -3930000-3940100-3940500-3940600-3950100-3950200-3950300- 3950400-3950600-3950700-3950800-3960000-3970000-3980000)	19	18759425	18598135
	Creante curente – sume ce urmeaza a fi Incasate Intr-o perioada mai mica de un an-	20		
	Creante din operatiuni comerciale, avansuri si alte decontari (ct.2320000+2340000+4090101+4090102+4110101+ 4110108+ 4130100+ 4180000+4250000+4280102+ 4610101+ 4610109 +4730109**+4810101+ 4810102+ 4810103+4810200+ 4810300+4810900+ 4820000+ 4830000 + 4890000 - 4910100- 4960100+5120800), din care:	21	20073712	20691940
	Creante comerciale si avansuri	22	17504212	18229117

A	B	C	1	2
	4130100 +4180000+4610101+4610109 -4910100 - 4960100), din care :			
	Avansuri acordate	22.1		
	Creante bugetare (ct. 4310100**+4310200**+4310300**+4310400**+ 4310500**+ 4310700**+4370100**+4370200**+ 4370300**+ 4420400+ 4420800**+ 4440000**+ 4460000** 4480200+ 4610102+ 4630000+ 4640000 + 4650100+4650200+4660401+ 4660402+ 4660500+ 4660900+ 4810101**+ 4810102**+ 4810103**+ 4810900**+ 4820000** - 4970000), din care:	23	2379058	2084512
	Creantele bugetului general consolidat (ct.4630000+4640000+4650100+4650200+4660401+4660402+ 4660500+ 4660900 - 4970000)	24	2087498	2069524
	Creante din operatiuni cu fonduri externe nerambursabile si fonduri de la buget (ct.4500100+4500300+4500501+4500502+4500503+ 4500504+ 4500505+4500700+ 4510100+4510300 + 4510500 +4530100+ 4540100+4540301+4540302+ 4540501+ 4540502+4540503+ 4540504+4550100+ 4550301+4550302+ 4550303+ 4560100+ 4560303+ 4560309+ 4570100+4570201+4570202+4570203+ 4570205+4570206+4570209+4570301+4570302+ 4570309+ 4580100+ 4580301+4580302+ 4610103+ 4730103** +4740000+ 4760000), din care:	25	5800894	7755867
	Sume de primit de la Comisia Europeana (ct.4500100+4500300+4500501+4500502+4500503+ 4500504+ 4500505+4500700)	26		
	Împrumuturi pe termen scurt acordate (ct.2670101+2670102+2670103+2670104+2670105+ 2670108+ 2670601 +2670602+ 2670603+2670604+ 2670605+ 2670609+ 4680101+ 4680102 +4680103+ 4680104 +4680105+4680106+ 4680107+ 4680108+ 4680109 + 4690103+4690105+ 4690106+ 4690108+ 4690109)	27		500000
	Total creante curente (rd. 21+23+25+27)	30	28253664	31032319
	Investitii pe termen scurt (ct.5050000-5950000)	31		
	Conturi la trezorerii si institutii de credit :	32		
	Conturi la trezorerie, casa în lei (ct.5100000+5120101+5120501+5130101+ 5140101 + 5150101+ 5150301 + 5160101+5170101+ 5200100 + 5210100 + 5210200+ 5210300 + 5230000 + 5250101 + 5250102 + 5250201 + 5250202+ 5250301+5250302 + 5250400 + 5260000 +5270000 + 5280000 + 5290101+ 5290201 + 5290301 + 5290400+ 5290901 +5310101+ 5500101+ 5510000+ 5520000 +5550101 + 5570101+ 5580101 + 5580201+ 5590101 + 5600101 + 5600200+ 5600300+ 5600401+ 5610100 +5610200+ 5610300+ 5620100 +5620200+5620300+ 5710100 + 5710200 + 5710300 + 5710400 + 5740101 + 5740102+ 5740201+5740202 + 5740301+5740302 +5740400 +5750100 + 5750200 + 5750300 + 5750400-7700000)	33	31617626	34840520
	Dobânda de încasat, alte valori, avansuri de trezorerie (ct.5180701+5320100+5320200+5320300+5320400+ 5320500+ 5320600+ 5320800+5420100)	33.1	112663	105852
	depozite	34		
	Conturi la institutii de credit, BNR, casa în valuta (ct. 5110101+5110102+5120102+5120402+5120502 +5130102 + 5130202+ 5140102 + 5140202 + 5150102 + 5150202 + 5150302+ 5160102+ 5160202 + 5170102 + 5170202 + 5290102 + 5290202 + 5290302+ 5290902 + 5310402 + 5410102 + 5410202 + 5500102 + 5550102+ 5550202 + 5570202 + 5580102 + 5580302 + 5590102 + 5590202+ 5600102 + 5600402)	35	115592	118662
	Dobânda de încasat, avansuri de trezorerie (ct.5180702+5420200)	35.1		
	depozite	36		
	Total disponibilitati si alte valori (rd.33+33.1+35+35.1)	40	31845881	35065034

A	B	C	1	2
	teritoriale (ct.5120600+5120700+5120901+5120902+5121000+5240100+ 5240200+ 5240300-7700000)			
	Dobânda de Incasat (ct. 5180701+5180702)	41.1		
	Cheltuieli in avans (ct. 4710000)	42	26079	21757
	TOTAL ACTIVE CURENTE (rd.19+30+31+40+41+41.1+42)	45	78885049	84717245
	TOTAL ACTIVE (rd.15+45)	46	1054153343	1063034432
	DATORII	50		
	DATORII NECURENTE- sume ce urmeaza a fi platite dupa o perioada mai mare de un an	51		
	Sume necurente- sume ce urmeaza a fi platite dupa o perioada mai mare de un an (ct.2690200+4010200+4030200+4040200+4050200+4280201+4620201+ 4620209 + 5090000), din care:	52	27345	25708
	Datorii comerciale (ct.4010200+4030200+ 4040200+4050200+4620201+ 4620209)	53		
	Împrumuturi pe termen lung (ct.1610200+1620200+1630200+1640200+1650200 +1660201+1660202+1660203+ 1660204+1670201+ 1670202+1670203 +1670208 +1670209-1690200)	54		
	Provizioane (ct. 1510201+1510202+1510203+1510204+1510208)	55	2989658	1196753
	TOTAL DATORII NECURENTE (rd.52+54+55)	58	3017003	1222461
	DATORII CURENTE - sume ce urmeaza a fi platite intr-o perioada de pana la un an	59		
	Datorii comerciale, avansuri si alte decontari (ct.2690100+4010100+4030100+4040100+4050100+ 4080000+4190000+ 4620101+4620109 +4730109+ 4810101+4810102+4810103+4810200+ 4810300+ 4810900+4820000+4830000+4890000+ 5090000+ 5120800), din care:	60	5889947	4501734
	Datorii comerciale si avansuri (ct. 4010100+4030100+4040100+4050100+ 4080000+ 4190000+4620101+ 4620109), din care:	61	5323097	3925837
	Avansuri primite	61.1		
	Datorii catre bugete (ct. 4310100+4310200 + 4310300 + 4310400 + 4310500+ 4310700+ 4370100 + 4370200 + 4370300 + 4400000+4410000+ 4420300 + 4420800 + 4440000 + 4460000 4480100 +4550501 + 4550502+ 4550503+ 4670100+ 4670200 + 4670300 + 4670400 + 4670500+ 4670900+ 4730109+4810900+4820000), din care:	62	2788336	2818562
	Datoriile institutiilor publice catre bugete	63		
	Contributii sociale (ct.4310100+4310200+4310300+4310400+4310500+4310700+4370100+4370200+4370300)	63.1	1815353	1832215
	Sume datorate bugetului din Fonduri externe nerambursabile (ct.4550501+4550502+4550503)	64		
	Datorii din operatiuni cu Fonduri externe nerambursabile si fonduri de la buget, alte datorii catre alte organisme internationale (ct.4500200+4500400+4500600+4510200+ 4510401+4540402+4540409+4510601+4510602 + 4510603+4510605+4510606+4510609+ 4520100 + 4520200+4530200+4540200+ 4540401+4540402+ 4540601+4540602+4540603+ 4550200+ 4550401+4550402+4550403+4550404+4560400+ 4580401+ 4580402+4580501+4580502+4590000+ 4620103+ 4730103)	65	14756327	13906375
	din care: sume datorate Comisiei Europene (ct.4500200+4500400+4500600+4590000+4620103)	66		
	Împrumuturi pe termen scurt - sume ce urmeaza a fi platite într-o perioada de pâna la un an (ct.5180601+5180603+5180604+5180605+5180606 + 5180608+5180609+5180800+5190101+5190102 + 5190103+ 5190104+5190105+ 5190106+ 5190107+ 5190108+5190109+5190110+5190180+ 5190190)	70		500000

A	B	C	1	2
	cursul exercitiului curent (ct.1610100+1620100+1630100+1640100+1650100+ 1660101+ 1660102 +1660103+1660104+1670101+ 1670102+1670103+ 1670108+1670109+ 1680100 + 1680200+1680300 +1680400+ 1680500+1680701+ 1680702+ 1680703+1680708+1680709 -1690100)			
	Salariile angajatilor (ct.4210000+4230000+4260000+4270100+4270300+4280101)	72	3422440	3432378
	Alte drepturi cuvenite altor categorii de persoane (pensii, indemnizatii de somaj, burse) (ct.4220100+4220200+4240000+4260000+4270200+4270300+429 0000+4380000), din care:	73	3423667	3410649
	Pensii, indemnizatii de somaj, burse	73.1		
	Venituri in avans (ct.4720000)	74	968322	850570
	Provizioane (ct. 1510101+1510102+1510103+1510104+1510108)	75	1494829	1688074
	TOTAL DATORII CURENTE (rd.60+62+65+70+71+72+73+74+75)	78	32743868	31108342
	TOTAL DATORII (rd.58+78)	79	35760871	32330803
	ACTIVE NETE = TOTAL ACTIVE - TOTAL DATORII = CAPITALURI PROPRII (rd.80= rd.46-79 = rd.90)	80	1018392472	1030703629
	CAPITALURI PROPRII	83		
	Rezerve, fonduri (ct.1000000+1010000+1020000+1030000+1040000+ 1050100+ 1050200+ 1050300+1050400+1050500+ 1060000+ 1320000+ 1330000+1390100)	84	899233612	896343134
	Rezultatul reportat (ct.1170000- sold creditor)	85	232149271	120931271
	Rezultatul reportat (ct.1170000- sold debitor)	86		
	Rezultatul patrimonial al exercitiului (ct.1210000- sold creditor)	87		13429224
	Rezultatul patrimonial al exercitiului (ct.1210000- sold debitor)	88	112990411	
	TOTAL CAPITALURI PROPRII (rd.84+85-86+87-88)	90	1018392472	1030703629

Conducatorul institutiei

MARC TIBERIU



Conducatorul compartimentul
financiar-contabil
MARUSCA LEONTINA

CONTUL DE REZULTAT PATRIMONIAL

la data de 31.03.2014

Cod 02


-lei-

Nr. crt	Denumirea indicatorilor	Cod rand	An precedent	An curent
A	B	C	1	2
1.	Venituri din impozite, taxe, contributii de asigurari si alte venituri ale bugetelor (ct.7300100+7300200+7310100+7310200+7320100+ 7330000+ 7340000+ 7350100+7350200+7350300+7350400+ 7350500+ 7350600+7360100+7390000+7450100+7450200+ 7450300+ 7450400+ 7450500+7450900+ 7460100+ 7460200+ 7460300+ 7460900+ 7510300+7510400+ 7510500)	02	17,168,641	15,445,124
2.	Venituri din activitati economice (ct.7510100+ 7510200+/-7090000)	03	17,284,545	16,430,705
3.	Finantari, subventii, transferuri, alocatii bugetare cu destinatie speciala (ct.7710000+7720100+7720200+7730000+7740100+ 7740200+7750000+7760000+7780000+7790000)	04	17,701,155	23,033,095
4.	Alte venituri operationale (ct.7140000+7180000+7210000+7220000+7500000+ 7810200+7810300 +7810401+7810402+7770000)	05	2,012	372,389
	TOTAL VENITURI OPERATIONALE (rd.02+03+04+05)	06	52,156,353	55,281,313
1.	Salariile si contributiile sociale aferente angajatilor (ct.6410000+6420000+6450100+6450200+6450300+ 6450400+ 6450500+6450600+ 6450800+6460000+6470000)	08	16,380,460	16,526,192
2.	Subventii si transferuri (ct.6700000+6710000+6720000+6730000+6740000+ 6750000+ 6760000+ 6770000+ 6780000+6790000)	09	13,301,020	12,953,578
3.	Stocuri, consumabile, lucrari si servicii executate de terti (ct.6010000+6020100+6020200+6020300+6020400+ 6020500+ 6020600+ 6020700+6020800+6020900+6030000+ 6060000+ 6070000+6080000+6090000+6100000+ 6110000+ 6120000+ 6130000+6140000+6220000+6230000+6240100+ 6240200+ 6260000+6270000+6280000+6290100+6290200)	10	10,906,739	11,668,730
4.	Cheltuieli de capital, amortizari si provizioane (ct.6810100+6810200+6810300+6810401+6810402+6820101+ 6820109+6820200+ 6890100+ 6890200)	11	6,072,412	612,902
5.	Alte cheltuieli operationale	12	21,577	87,882

A	B	C	1	2
	(ct.6350000+6540000+6580000)			
	TOTAL CHELTUIELI OPERATIONALE (rd.08+09+10+11+12)	13	46,682,208	41,849,284
	- EXCEDENT (rd.06- rd.13)	15	5,474,145	13,432,029
IV.	VENITURI FINANCIARE (ct.7630000+7640000+7650000+7660000+7670000+ 7680000+ 7690000+ 7860300+7860400)	17	214	
V.	CHELTUIELI FINANCIARE (ct.6630000+6640000+6650000+6660000+6670000+ 6680000+ 6690000+ 6860300+6860400+6860800)	18	874	1,836
	- DEFICIT (rd.18- rd.17)	21	660	1,836
	- EXCEDENT (rd.15+20-16-21)	23	5,473,485	13,430,193
VIII.	VENITURI EXTRAORDINARE (ct.7910000)	25	7,902	2,711
IX	CHELTUIELI EXTRAORDINARE (ct.6900000+6910000)	26	362	3,680
	- EXCEDENT (rd.25-rd.26)	28	7,540	
	- DEFICIT (rd.26-rd.25)	29		969
	- EXCEDENT (rd. 23+28-24-29)	31	5,481,025	13,429,224

Conducatorul institutiei

MARC TIBERIU



Conducatorul compartimentului
financiar-contabil

MARUSCA LEONTINA

CONTUL DE REZULTAT PATRIMONIAL

la data de 31.03.2014

Cod 02


-lei-

Nr. crt	Denumirea indicatorilor	Cod rand	An precedent	An curent
A	B	C	1	2
1.	Venituri din impozite, taxe, contributii de asigurari si alte venituri ale bugetelor (ct.7300100+7300200+7310100+7310200+7320100+ 7330000+ 7340000+ 7350100+7350200+7350300+7350400+ 7350500+ 7350600+7360100+7390000+7450100+7450200+ 7450300+ 7450400+ 7450500+7450900+ 7460100+ 7460200+ 7460300+ 7460900+ 7510300+7510400+ 7510500)	02	17,167,216	15,443,959
3.	Finantari, subventii, transferuri, alocatii bugetare cu destinatie speciala (ct.7710000+7720100+7720200+7730000+7740100+ 7740200+7750000+7760000+7780000+7790000)	04	16,031,043	21,524,514
4.	Alte venituri operationale (ct.7140000+7180000+7210000+7220000+7500000+ 7810200+7810300 +7810401+7810402+7770000)	05		163,696
	TOTAL VENITURI OPERATIONALE (rd.02+03+04+05)	06	33,198,259	37,132,169
1.	Salariile si contributiile sociale aferente angajatilor (ct.6410000+6420000+6450100+6450200+6450300+ 6450400+ 6450500+6450600+ 6450800+6460000+6470000)	08	5,192,469	5,489,665
2.	Subventii si transferuri (ct.6700000+6710000+6720000+6730000+6740000+ 6750000+ 6760000+ 6770000+ 6780000+6790000)	09	13,299,402	12,929,239
3.	Stocuri, consumabile, lucrari si servicii executate de terti (ct.6010000+6020100+6020200+6020300+6020400+ 6020500+ 6020600+ 6020700+6020800+6020900+6030000+ 6060000+ 6070000+6080000+6090000+6100000+ 6110000+ 6120000+ 6130000+6140000+6220000+6230000+6240100+ 6240200+ 6260000+6270000+6280000+6290100+6290200)	10	4,514,655	5,106,603
4.	Cheltuieli de capital, amortizari si provizioane (ct.6810100+6810200+6810300+6810401+6810402+6820101+ 6820109+6820200+ 6890100+ 6890200)	11	441,298	201,084
5	Alte cheltuieli operationale (ct.6350000+6540000+6580000)	12	21,577	87,882
	TOTAL CHELTUIELI OPERATIONALE	13	23,469,401	23,814,473

A	B	C	1	2
	(rd.08+09- ,0+11+12)			
	- EXCEDENT (rd.06- rd.13)	15	9,728,858	13,317,696
V.	CHELTUIELI FINANCIARE (ct.6630000+6640000+6650000+6660000+6670000+ 6680000+ 6690000+ 6860300+6860400+6860800)	18	679	1,836
	- DEFICIT (rd.18- rd.17)	21	679	1,836
	- EXCEDENT (rd.15+20-16-21)	23	9,728,179	13,315,860
VIII.	VENITURI EXTRAORDINARE (ct.7910000)	25	7,902	11
IX	CHELTUIELI EXTRAORDINARE (ct.6900000+6910000)	26	362	3,680
	- EXCEDENT (rd.25-rd.26)	28	7,540	
	- DEFICIT (rd.26-rd.25)	29		3,669
	- EXCEDENT (rd. 23+28-24-29)	31	9,735,719	13,312,191

Conducatorul institutiei

MARC TIBERIU



Conducatorul compartimentului
financiar-contabil

MARUSCA LEONTINA

CONTUL DE REZULTAT PATRIMONIAL

la data de 31.03.2014


Cod 02

-lei-

Nr. crt	Denumirea indicatorilor	Cod rand	An precedent	An curent
A	B	C	1	2
3.	Finantari, subventii, transferuri, alocatii bugetare cu destinatie speciala (ct.7710000+7720100+7720200+7730000+7740100+7740200+7750000+7760000+7780000+7790000)	04	685,636	270,000
	TOTAL VENITURI OPERATIONALE (rd.02+03+04+05)	06	685,636	270,000
3.	Stocuri, consumabile, lucrari si servicii executate de terti (ct.6010000+6020100+6020200+6020300+6020400+6020500+6020600+6020700+6020800+6020900+6030000+6060000+6070000+6080000+6090000+6100000+6110000+6120000+6130000+6140000+6220000+6230000+6240100+6240200+6260000+6270000+6280000+6290100+6290200)	10	97	
	TOTAL CHELTUIELI OPERATIONALE (rd.08+09+10+11+12)	13	97	
	- EXCEDENT (rd.06- rd.13)	15	685,539	270,000
IV.	VENITURI FINANCIARE (ct.7630000+7640000+7650000+7660000+7670000+7680000+7690000+7860300+7860400)	17	214	
V.	CHELTUIELI FINANCIARE (ct.6630000+6640000+6650000+6660000+6670000+6680000+6690000+6860300+6860400+6860800)	18	195	
	- EXCEDENT (rd.17- rd.18)	20	19	
	- EXCEDENT (rd.15+20-16-21)	23	685,558	270,000
	- EXCEDENT (rd. 23+26-24-29)	31	685,558	270,000

Conducatorul institutiei

MARC TIBERIU



Conducatorul compartimentului financiar-contabil

MARUSCA LEONTINA

CONTUL DE REZULTAT PATRIMONIAL

la data de 31.03.2014

Cod 02


-lei-

Nr. crt	Denumirea indicatorilor	Cod rand	An precedent	An curent
A	B	C	1	2
1.	Venituri din impozite, taxe, contributii de asigurari si alte venituri ale bugetelor (ct.7300100+7300200+7310100+7310200+7320100+ 7330000+ 7340000+ 7350100+7350200+7350300+7350400+ 7350500+ 7350600+7360100+7390000+7450100+7450200+ 7450300+ 7450400+ 7450500+7450900+ 7460100+ 7460200+ 7460300+ 7460900+ 7510300+7510400+ 7510500)	02	1,425	1,165
2.	Venituri din activitati economice (ct.7510100+7510200+/-7090000)	03	17,284,545	16,430,705
3.	Finantari, subventii, transferuri, alocatii bugetare cu destinatie speciala (ct.7710000+7720100+7720200+7730000+7740100+ 7740200+7750000+7760000+7780000+7790000)	04	799,979	1,089,504
4.	Alte venituri operationale (ct.7140000+7180000+7210000+7220000+7500000+ 7810200+7810300 +7810401+7810402+7770000)	05	2,012	1,693
	TOTAL VENITURI OPERATIONALE (rd.02+03+04+05)	06	18,087,961	17,523,067
1.	Salariile si contributiile sociale aferente angajatilor (ct.6410000+6420000+6450100+6450200+6450300+ 6450400+ 6450500+6450600+ 6450800+6460000+6470000)	08	11,187,991	11,036,527
2.	Subventii si transferuri (ct.6700000+6710000+6720000+6730000+6740000+ 6750000+ 6760000+ 6770000+ 6780000+6790000)	09	1,618	24,339
3.	Stocuri, consumabile, lucrari si servicii executate de terti (ct.6010000+6020100+6020200+6020300+6020400+ 6020500+ 6020600+ 6020700+6020800+6020900+6030000+ 6060000+ 6070000+6080000+6090000+6100000+ 6110000+ 6120000+ 6130000+6140000+6220000+6230000+6240100+ 6240200+ 6260000+6270000+6280000+6290100+6290200)	10	6,340,677	6,475,855
4.	Cheltuieli de capital, amortizari si provizioane (ct.6810100+6810200+6810300+6810401+6810402+6820101+ 6820109+6820200+ 6890100+ 6890200)	11	5,596,526	350,999
	TOTAL CHELTUIELI OPERATIONALE	13	23,126,812	17,887,720

A	B	C	1	2
	(rd.08+09- .J+11+12)			
	- DEFICIT (rd.13- rd.06)	16	5,038,851	364,653
	- DEFICIT (rd.16+21-15-20)	24	5,038,851	364,653
VIII.	VENITURI EXTRAORDINARE (ct.7910000)	25		2,700
	- EXCEDENT (rd.25-rd.26)	28		2,700
	- DEFICIT (rd. 24+29-23-28)	32	5,038,851	361,953

Conducatorul institutiei

MARC TIBERIU



**Conducatorul compartimentului
financiar-contabil**

MARUSCA LEONTINA

CONTUL DE REZULTAT PATRIMONIAL

la data de 31.03.2014

Cod 02

-lei-

Nr. crt	Denumirea indicatorilor	Cod rand	An precedent	An curent
A	B	C	1	2
3.	Finantari, subventii, transferuri, alocatii bugetare cu destinatie speciala (ct.7710000+7720100+7720200+7730000+7740100+7740200+7750000+7760000+7780000+7790000)	04	184,497	149,077
4.	Alte venituri operationale (ct.7140000+7180000+7210000+7220000+7500000+ 7810200+7810300+7810401+7810402+7770000)	05		207,000
	TOTAL VENITURI OPERATIONALE (rd.02+03+04+05)	06	184,497	356,077
3.	Stocuri, consumabile, lucrari si servicii executate de terti (ct.6010000+6020100+6020200+6020300+6020400+ 6020500+ 6020600+6020700+6020800+6020900+6030000+6060000+6070000+6080000+6090000+6100000+6110000+ 6120000+6130000+6140000+6220000+6230000+6240100+ 6240200+6260000+6270000+6280000+6290100+6290200)	10	51,310	86,272
4.	Cheltuieli de capital, amortizari si provizioane (ct.6810100+6810200+6810300+6810401+6810402+6820101+ 6820109+6820200+6890100+ 6890200)	11	34,588	60,819
	TOTAL CHELTUIELI OPERATIONALE (rd.08+09+10+11+12)	13	85,898	147,091
	- EXCEDENT (rd.06- rd.13)	15	98,599	208,986
	- EXCEDENT (rd.15+20-16-21)	23	98,599	208,986
	- EXCEDENT (rd. 23+28-24-29)	31	98,599	208,986

Conducatorul institutiei

MARC TIBERIU

Conducatorul compartimentului
financiar-contabil

MARUSCA LEONTINA

SITUATIA FLUXURILOR DE TREZORERIE
la data de 31.03.2014

Cod 03

-lei-

Denumirea indicatorilor	Cod rand	Total	Casa in lei	Disponibil/ Finantarea din bugetul de stat	Disponibil/ Finantarea din bugetul local	Disponibil/ Finantarea din bugetul asigurarilor sociale de stat	Disponibil/ Finantarea din bugetul asigurarilor de somaj	Disponibil/ Finantarea din bugetul asigurarilor sociale de sanatate	Disponibil/ Finantarea din bugetul Fondului pentru mediu	Disponibil/ Finantarea de la bugetul trezoreriei statului	Alte disponibilitati
A	B	1	2	3	4	5	6	7	8	9	10
incasari	02	57040792	202467		34072605						22765720
plati	03	48181020	202467		23325754						24652799
umerar net din activitatea operationala (rd.02-03)	04	8859772			10746851						-1887079
incasari	06	150592			150592						
plati	07	5787470			4980788						806682
umerar net din activitatea de investitii (rd.06-07)	08	-5636878			-4830196						-806682
incasari	10	500000			500000						
umerar net din activitatea de finantare (rd.10-rd.11)	12	500000			500000						
CRESTEREA (DESCRESTEREA) NETA DE NUMERAR SI ECHIVALENT DE NUMERAR LA PERIOADA (rd.04+rd.08+rd.12)	13	3722894			6416655						-2693761
NUMERAR SI ECHIVALENT DE NUMERAR LA PERIOADA (rd.04+rd.08+rd.12)	14	31617626			23436609						8181017
sume utilizate din excedentul anului precedent*	14.2	500000			500000						
NUMERAR SI ECHIVALENT DE NUMERAR LA PERIOADA (rd.13+rd.14+14.1 - 14.2)	15	34840520			29353264						5487256

Sloanele se completeaza astfel:

1 - Total (col.2+....+10)

2 - contul 5311 "Casa in lei"

3 - la incasari contul 5201 "Disponibil al bugetului de stat" iar la plati contul 7701 "Finantarea de la bugetul de stat";

4 - la incasari contul 5211 "Disponibil al bugetului local" iar la plati contul 7702 "Finantarea de la bugetele locale";

5 - la incasari contul 5251 "Disponibil al bugetului asigurarilor sociale de stat" iar la plati contul 7703 "Finantarea de la bugetul

social de stat";

6 - la incasari contul 5741 "Disponibil din veniturile curente ale bugetului asigurarilor pentru somaj" iar la plati contul 7704 "Finantarea din bugetul asigurarilor/somaj";

7 - la incasari contul 5711 "Disponibil din veniturile curente ale Fondului national unic de asigurari sociale de sanatate" iar la plati

705 "Finantarea din bugetul Fondului national unic de asigurari sociale de sanatate";

8 - la incasari contul 5751 "Disponibil din veniturile Fondului pentru mediu" iar la plati contul 7706 "Finantarea din bugetul Fondului pentru mediu";

9 - la incasari contul 5241 "Disponibil al bugetului trezoreriei statului" iar la plati contul 7709 "Finantarea de la bugetul trezoreriei statului";

10 - conturi de disponibilitati la banca;

ile 14.1 si 14.2 se completeaza pentru bugetele locale si bugetul Fondului pentru mediu.

Conducatorul institutiei

MARC TIBERIU



Conducatorul compartimentului

financiar-contabil
MARUSCA LEONTINA

Viza trezorerie



SITUATIA FLUXURILOR DE TREZORERIE

la data de 31.03.2014

Cod 04

-lei-

Denumirea indicatorilor	Cod rand	Total	Casa in valuta	Alte disponibilitati
A	B	1	2	3
1. Incasari	02	13,393	10,323	3,070
2. Plati	03	10,323	10,323	
3. Numerar net din activitatea operationala (rd. 02-rd.03)	04	3,070		3,070
IV. CRESTEREA (DESCRESTEREA) NETA DE NUMERAR SI ECHIVALENT DE NUMERAR (rd.04+rd.08+rd.12)	13	3,070		3,070
V. NUMERAR SI ECHIVALENT DE NUMERAR LA INCEPUTUL ANULUI	14	115,592		115,592
VI. NUMERAR SI ECHIVALENT DE NUMERAR LA FINELE PERIOADEI (rd.13+14 +15-16)	17	118,662		118,662

NOTA: Coloanale se completeaza astfel:

Col.1 TOTAL - (col.1+col.2+col.3+.....n)

Col.2 - ct. 5314 "Casa in valuta"

Col.3 si urmatoarele - ct. de disponibilitati in lei si in valuta la unitati bancare:(5xx)

Conducatorul institutiei

MARC TIBERIU

Conducatorul compartimentului
financiar-contabil

MARUSCA LEONTINA

DISPONIBIL DIN MIJLOACE CU DESTINATIE SPECIALA

la data de 31.03.2014


Cod 05

-lei-

Denumirea indicatorilor	Nr. rand	Disponibil la inceputul anului	Incasari	Plati	Disponibil la sfarsitul perioadei
A	B	1	2	3	4
TOTAL (rd.02 la 15) din care:	01	161,593	3,738	41,867	123,464
-Sume primite ca donatii si sponsorizari (ct. 5500101, ct. 5500102/analitice distincte)	02	43,965		41,200	2,765
-Garantii materiale retinute gestionarilor conform Legii nr.22/1969 (ct. 5500101, ct. 5500102/analitice distincte)	03	110,442	3,737	667	113,512
Alte disponibilitati cu destinatie speciala (ct. 5500101, ct. 5500102/analitice distincte)	11	7,186	1		7,187

Conducatorul institutiei

MARC TIBERIU



Conducatorul compartimentului financiar-contabil

MARUSCA LEONTINA

Handwritten signature of Marusca Leontina.

**Situatia platilor efectuate
la titlul 56 " Proiecte cu finantare din fonduri externe nerambursabile (FEN) postaderare"**


la data de 31.03.2014

-lei-

Nr. Crt	Denumirea indicatorilor	Cod rand	Buget de stat (s01-stat)	Buget local (s02-local)	Bugetul asigurarilor sociale de stat (s03-bass)	Bugetul asigurarilor pentru somaj (s04-somaj)	Bugetul Fondului national unic de asigurari sociale de sanatate (s05-sanatate)	Bugetul institutiilor publice si activitatilor finantate integral sau partial din venituri proprii (s10-local)	Bugetul fondurilor externe neramb. (s08-stat+asigurari+local)	Bugetul creditelor externe (s06-stat + local)	Bugetul creditelor interne (s07-stat + local)	Bugetul institutiilor publice si activitatilor finantate integral sau partial din venituri proprii (s20-stat+asigurari+autonome)	din care:		
													Bugetul institutiilor publice si activitatilor finantate integral din venituri proprii (s10-stat+autonome)		
A	B		1	2	3	4	5	6	7	8	9	10	11		
1	Total plati (titlu VII cod56)			4161788											
8	Alte cheltuieli (titlu X)			4161788											

Conducatorul institutiei

MARC TIBERIU



Conducatorul compartimentului
financiar-contabil

MARUSCA LEONTINA

Situatia platilor efectuate si a sumelor declarate pentru cota-parte aferenta cheltuielilor finantate din FEN postaderare

la data de 31.03.2014

Cod 02

-lei-


Denumirea programului cu finantare UE/alti donatori	Cod rand	Plati efectuate de la titlul 56	din care:		Sume in curs de solicitare la rambursare aferente cheltuielilor efectuate in anul curent	Sume solicitate la rambursare aferente cheltuielilor efectuate in anul curent	Sume solicitate la rambursare aferente cheltuielilor efectuate in anul curent afiate in curs de autorizare	Sume rambursate aferente cheltuielilor efectuate in anul curent	Sume neautorizate de autoritatile de management aferente cheltuielilor efectuate in anul curent	Prefinantare dedusa din sumele solicitate la rambursare aferente cheltuielilor efectuate in anul curent	Sume rezultate din nereguli aferente cheltuielilor efectuate in anul curent si anul precedenti	din care:	
			Plati efectuate pentru cota-parte FEN (alineat 02)									Sume rezultate din nereguli deduse din sumele solicitate la rambursare aferente cheltuielilor efectuate in anul curent	
A		1	2	3=2-4	4=5+6+7+8+10	5	6	7	8	9	10		
Programe din Fondul European de Dezvoltare Regionala(FEDR) (56.01)		4161788	2688883	41800	2647083	2647083				523914			
Total (cod01 la 24)		4161788	2688883	41800	2647083	2647083				523914			

*) Se completeaza cu urmatoarele coduri:

- 09-pentru sursa 01
- 10-pentru sursa 02
- 11-pentru sursa 03
- 12-pentru sursa 04
- 13-pentru sursa 05
- 15-pentru sursa 10

Conducatorul institutiei

MARC TIBERIU



Conducatorul compartimentului
financiar-contabil

MARUSCA LEONTINA

SITUATIA
unor indicatori referitori la protec_ia copilului si a persoanelor cu handicap

la data de 31.03.2014

Cod 08

Denumire	Cod rand	Numar
Copii protejati in:	002	438
Centre de plasament	003	389
Centre de ingrijire de zi	004	47
Centre maternale **)	005	2
Persoane cu handicap institutionalizate in unitati deprotectie	006	376

*) La asistentii maternali angajati ai serviciilor publice, la rude pâna la gr. IV inclusiv, la alte familii si persoane, incredintati in vederea adoptiei.

***) Coloana „Numar” se va completa cu numarul de cupluri mama-copil.

Conducatorul institutiei

MARC TIBERIU



**Conducatorul compartimentului
financiar-contabil
MARUSCA LEONTINA**

SITUATIA ACTIVEI SI DATORIILOR INSTITUTIILOR PUBLICE
 DIN ADMINISTRATIA LOCALA

Cod 18

la data de 31.03.2014

-lei-

Nr. rand		Cod rand	Sold la inceputul anului	Sold la sfarsitul perioadei
A	B	C	1	2
	Disponibilitati în lei ale institutiilor publice locale si ale institutiilor publice de subordonare locala, la trezorerii (ct.5100000+ct.5120101+ct.5120501+ct.5150101+ct.5160101+ ct.5170101+ ct.5210100+ ct. 5280000+ ct.5290201+ct.5290301+ct.5290400+ ct.5290901+ ct.5500101+ct.5510000+ct.5520000+ ct.5550101 +ct.5570101+ ct.5580101+ct.5580201+ ct.5600101+ ct.5600300+ ct.5610100+ct.5610300+ct.5620100 +ct.5620300 - ct.7700000), din care :	5	8181017	11903911
	Total (in baze cash) (rd.04+05)	8	8181017	11903911
	Total (in baze accrual) (rd.08+09)	10	8181017	11903911
	Excedentele cumulate ale bugetelor locale (ct.5210300)	11	23436609	22936609
	Total (în baze cash) (rd.11)	13	23436609	22936609
	Total (în baze accrual) (rd.13+14)	15	23436609	22936609
	Avansuri de trezorerie, acordate în lei (ct.5420100)	22	7	16
	Alte valori (ct.5320100+ct.5320200+ct.5320300+ct.5320400+ct.5320500+ ct.5320600+ct.5320800)	23	112656	105836
	Disponibilitati ale institutiilor publice locale si ale institutiilor de subordonare locala la institutiile de credit rezidente (ct.5110101+ ct.5110102+ct.5120102+ct.	32	115592	118662

	.5120402+ct.5120502+ ct.51. 02+ ct.5150202+ ct.5160102+ct.5160202+ ct.5170102+ ct.5170202+ ct.5290202+5290302+ct.52 90902+ct.5500102+ct. 5550102+ct. 5550202+ct.5570202+ct.55 80102+ ct.5580302+ ct.5600102), din care :			
	Total (în baze cash) (rd.32+35)	36	115592	118662
	Total (în baze accrual) (rd.36+37)	38	115592	118662
	Actiuni necotate detinute de autoritatile locale la operatorii economici (ct.2600200 - ct.2960102) (S11)	131	675034	675034
	Total (la valoarea contabila neta (la valoarea de intrare mai putin ajustarile cumulate pentru pierderea de valoare) (rd.131+132+133)	134	675034	675034
1	Creante comerciale necurente legate de livrari de bunuri si servicii de catre autoritatile locale sau de institutii subordonate acestora (ct.4110201+ct.4110208+c t.4130200+ct.4610201 - ct.4910200 - ct.4960200) Total (rd.158+159+160+164), din care:	157	238867	211744
	-de la operatori economici (S11),	159	238867	211744
	Creante comerciale curente legate de livrari de bunuri si servicii de catre autoritatile locale sau de institutii subordonate acestora (ct.2320000+ct.2340000+c t.4090101+ct.4090102+ct. 4110101+ ct.4110108+ ct.4130100+ct.4180000+ct .4610101 - ct.4910100 - ct.4960100). Total (rd.166+167+168+172), din care de la :	165	17504212	18229117
	- de la operatori economici (S11),	167	17504212	18229117
1	Creante ale bugetului	176	2087498	2069524

	local (ct.4640000 -ct.49700, , . Total (rd.177+178+179+183), din care:			
	-de la operatori economici (S11),	178	2087498	2069524
	Total creante (rd.176+184)	185	2087498	2069524
1	Sume datorate tertilor reprezentând garantii si cautiuni aflate în conturile institutiilor publice (ct.4280101+ct.4280201+ct.4620109+ct.4620209) Total (rd.204+205+206), din care :	203	149553	205986
	- operatorilor economici (S11)	205	149553	205986
	Datorii comerciale curente legate de livrari de bunuri si servicii (ct.4010100+ct.4030100+ct.4040100 +ct.4050100+ct.4080000 + ct.4190000+ ct.4620101) Total (rd.321+322+326+327), din care catre :	320	5323097	3925837
	-Operatori economici (S11)	321	5323097	3925837
	Datoriile institutiilor publice din administratia locala catre bugete (ct.4420300+ ct.4310100+ct.4310200+ct.4310300+ct.4310400+ ct.4310500+ ct.4310700+ct.4370100+ct.4370200+ct.4370300+ ct.4420800 +ct.4440000+ct.4460000+ct.4480100)	331	2783554	2811310
	Salariile angajatilor (ct 4210000+ct.4230000+ct.4260000 +ct.4270100+ct.4270300 +ct.4280101)	332	3422440	3432378
	Alte drepturi cuvenite altor categorii de persoane (ct.4260000+ct.4270200 +ct.4270300+ct.4290000+ct.4380000)	333	3423667	3410649
	Total (rd.331+332+333+334)	335	9629661	9654337

	Provizioane necurente (ct.1. J201+ ct.1510202+ ct.1510203 +ct.1510204 +ct.1510208), din care:	342.1	2989658	1196753
	Provizioane necurente, constituite conform OUG 71/2009 si OG 17/2012 reprezentând drepturi salariale câstigate în instanta (ct.1510203)	342.3	2989658	1196753
	Provizioane curente (ct. 1510101+ct.1510102+ ct.1510103+ ct.1510104+ ct.1510108) , din care:	343	1494829	1688074
	Provizioane curente, constituite conform OUG 71/2009 si OG 17/2012 reprezentând drepturi salariale câstigate în instanta (ct.1510103)	343.2	1494829	1688074

Nota

Sectoarele si subsectoarele definite conform Sistemului European de Conturi (SEC' 95)	Denumire utilizator in Anexa 40	Cod SEC' 95
Societati nefinanciare	Operatori economici	S.11
Societati financiare		S.12
Banca centrala	B.N.R.	S.121
Alte institutii financiare monetare	Institutii de credit rezidentiale	S.122
Alti intermediari financiari, exclusiv societatile de asigurare si fondurile de pensii	Alti rezidenti	S.123
Auxiliari financiari	Alti rezidenti	S.124
Societati de asigurare si fonduri de pensii	Alti rezidenti	S.125
Administratii publice		S.13
Administratia centrala		S.1311
Administratii locale		S.1313
Administratii de securitate sociala		S.1314
Restul lumii	Nerezidenti	S.2
Uniunea europeana	Nerezidenti	S.21
Statele membre ale Uniunii europene	Nerezidenti	S.211
Institutii ale Uniunii europene	Nerezidenti	S.212
rari certe si organizatii internationale	Nerezidenti	S.22

Conducatorul institutiei

MARIC TIBERIU



Conducatorul compartimentului

**financiar-contabil
MARUSCA LEONTINA**

CONTUL DE EXECUTIE A BUGETULUI LOCAL- VENITURI

la data de 31.03.2014

Cod 20

-lei-

Denumirea indicatorilor	Cod indicator	Prevederi bugetare		Drepturi constatate			Incasari realizate	Stingeri pe alte cal decat incasari	Drepturi constatate de incasat
		anuale aprobate la finele perioadei de raportare	trimestriale cumulate	Total,din care:	din anii precedenti	din anul curent			
A	B	1	2	3=4+5	4	5	6	7	8=3-6-7
VENITURI -TOTAL(cod 00.02+00.15+00.16+00.17+45.02)	000102	217,124,870	44,536,940	45,520,572	7,888,392	37,632,180	34,723,197	971,984	9,825,391
VENITURI PROPRII (cod 00.02-11.02-□ 37.02+ 00.15+00.16)	4802	24,215,000	6,057,500	8,937,653	2,087,496	6,850,155	6,747,797	120,332	2,089,524
I. VENITURI CURENTE (cod 00.03+00.12)	0002	72,371,020	15,244,520	16,568,708	1,184,212	15,384,496	15,354,716	2,581	1,211,411
A. VENITURI FISCALE (cod 00.04+06.02+00.09+00.10+00.11)	0003	70,493,000	14,746,500	14,862,118	47,106	14,815,010	14,804,592		57,527
A1. IMPOZIT PE VENIT, PROFIT SI CASTIGURI DIN CAPITAL (cod 00.05+00.06+00.07)	0004	21,075,000	5,268,750	5,374,588		5,374,588	5,374,588		
A1.2. IMPOZIT PE VENIT, PROFIT SI CASTIGURI DIN CAPITAL DE LA PERSOANE FIZICE(cod 03.02+04.02)	0006	21,075,000	5,268,750	5,374,588		5,374,588	5,374,588		
Cote si sume defalcate din impozitul pe venit (cod 04.02.01+04.02.04)	0402	21,075,000	5,268,750	5,374,588		5,374,588	5,374,588		
Cote defalcate din impozitul pe venit	040201	14,585,000	3,648,750	3,722,014		3,722,014	3,722,014		
Sume alocate din cotele defalcate din impozitul pe venit pentru echilibrarea bugetelor locale	040204	6,480,000	1,620,000	1,652,574		1,652,574	1,652,574		
A4.IMPOZITE SI TAXE PE BUNURI SI SERVICII (cod 11.02+12.02+15.02+16.02)	0010	49,418,000	9,477,750	9,487,531	47,106	9,440,422	9,430,004		57,527
Sume defalcate din TVA (cod 11.02.01+11.02.02+11.02.05 + 11.02.06)	1102	48,303,000	9,199,000	9,199,000		9,199,000	9,199,000		
Sume defalcate din taxa pe valoarea adaugata pentru finantarea cheltuielilor descentralizate la nivelul judetelor	110201	32,432,000	8,100,000	8,100,000		8,100,000	8,100,000		
Sume defalcate din taxa pe valoarea adaugata pentru drumuri	110205	6,436,000							
Sume defalcate din taxa pe valoarea adaugata pentru echilibrarea bugetelor locale	110206	9,435,000	1,099,000	1,099,000		1,099,000	1,099,000		

A	B	1	2	3=4+5	4	5	6	7	8=3-6-7
Taxe pe utilizarea bunurilor, autorizarea utilizarii bunurilor sau pe desfasurarea de activitati (cod 16.02.02+16.02.03+16.02.50)	1602	1,115,000	278,750	288,531	47,109	241,422	231,004		57,527
Impozit pe mijloacele de transport (cod 16.02.02.01+16.02.02.02)	160202	820,000	205,000	214,556		214,556	204,138		10,418
Impozit pe mijloacele de transport detinute de persoane fizice	16020201	40,000	10,000	12,765		12,765	12,389		376
Impozit pe mijloacele de transport detinute de persoane juridice	16020202	780,000	195,000	201,791		201,791	191,749		10,042
Taxe si tarife pentru eliberarea de licente si autorizatii de functionare	160203	30,000	7,500	7,920		7,920	7,920		
Alte taxe pe utilizarea bunurilor, autorizarea utilizarii bunurilor sau pe desfasurarea de activitati	160250	285,000	66,250	66,055	47,109	18,946	18,946		47,109
C. VENITURI NEFISCALE (cod 00.13+00.14)	0012	1,878,020	498,020	1,706,589	1,137,103	569,486	550,124	2,581	1,153,884
C1. VENITURI DIN PROPRIETATE (cod 30.02+31.02)	0013	820,000	155,000	351,308	187,611	163,697	177,956		173,352
Venituri din proprietate (cod 30.02.01+30.02.05+30.02.08+30.02.50)	3002	820,000	155,000	351,308	187,611	163,697	177,956		173,352
Venituri din concesiuni si inchirieri (cod 30.02.05.30)	300205	620,000	155,000	351,308	187,611	163,697	177,956		173,352
Alte venituri din concesiuni si inchirieri de catre institutiile publice	30020530	620,000	155,000	351,308	187,611	163,697	177,956		173,352
C2. VANZARI DE BUNURI SI SERVICII (cod 33.02+34.02+35.02+36.02+37.02)	0014	1,258,020	343,020	1,355,281	949,492	405,789	372,168	2,581	980,532
Venituri din prestari de servicii si alte activitati (cod 33.02.08+33.02.10+33.02.12+33.02.24+33.02.27+33.02.28+33.02.50)	3302	765,000	195,000	238,759	8,605	230,154	229,368		9,391
Venituri din prestari de servicii	330208	600,000	150,000	175,403		175,403	175,403		
Contributia lunara a parintilor pentru intretinerea copiilor in unitatile de protectie sociala	330227			9,205	8,605	600	400		8,805
Alte venituri din prestari de servicii si alte activitati	330250	165,000	45,000	54,151		54,151	53,565		586
Amenzi, penalitati si confiscari (cod 35.02.01 la 35.02.03+35.02.50)	3502			933,018	931,868	1,150	1,091	2,581	929,346
Venituri din amenzi si alte sanctiuni aplicate potrivit dispozitiilor legale (cod 35.02.01.02)	350201			933,018	931,868	1,150	1,091	2,581	929,346
Venituri din amenzi si alte sanctiuni aplicate de catre alte institutii de specialitate	35020102			933,018	931,868	1,150	1,091	2,581	929,346
Diverse venituri (cod 36.02.01+36.02.05+36.02.06+36.02.07+36.02.11+36.02.14+36.02.22+36.02.23+36.02.50)	3602	460,000	115,000	124,993	9,018	115,974	83,198		41,795
Alte venituri	360250	460,000	115,000	124,993	9,018	115,974	83,198		41,795

A	B	1	2	3=4+5	4	5	6	7	8=3-6-7
Transferuri voluntare, altele decat subventiile (cod 37.02.01+37.02.03 la 37.02.05+37.02.50)	3702	33,020	33,020	58,511		58,511	58,511		
Donatii si sponsorizari	370201	33,020	33,020	58,511		58,511	58,511		
Varsaminte din sectiunea de functionare pentru finantarea sectiunii de dezvoltare a bugetului local (cu semnul minus)	370203	-12,010,600	-40,530						
Varsaminte din sectiunea de functionare	370204	12,010,600	40,530						
II. VENITURI DIN CAPITAL (cod 39.02)	0015	180,000	45,000	1,126,456	903,286	223,170	150,592	117,751	858,113
Venituri din valorificarea unor bunuri (cod 39.02.01+39.02.03+39.02.04+ 39.02.07+39.02.10)	3902	180,000	45,000	1,126,456	903,286	223,170	150,592	117,751	858,113
Venituri din valorificarea unor bunuri ale institutiilor publice	390201			11		11	11		
Venituri din vanzarea unor bunuri apartinand domeniului privat al statului sau al unitatilor administrativ-teritoriale	390207	180,000	45,000	1,126,445	903,286	223,159	150,581	117,751	858,113
III. OPERATIUNI FINANCIARE (cod 40.02)	0018			500,000		500,000	500,000		
Incasari din rambursarea imprumuturilor acordate (cod 40.02.06+40.02.07+40.02.10+40.02.11+40.02.13+40.02.14+40.02.50)	4002			500,000		500,000	500,000		
Sume din excedentul bugetului local utilizate pentru finantarea cheltuielilor sectiunii de dezvoltare	400214			500,000		500,000	500,000		
IV. SUBVENTII (cod 00.18)	0017	79,095,850	19,089,420	15,576,622	1,169,486	14,407,136	13,327,770	-42,163	2,291,015
SUBVENTII DE LA ALTE NIVELE ALE ADMINISTRATIEI PUBLICE (cod 42.02+43.02)	0018	79,095,850	19,089,420	15,576,622	1,169,486	14,407,136	13,327,770	-42,163	2,291,015
Subventii de la bugetul de stat (cod 42.02.01+42.02.05+ 42.02.10+42.02.12 la 42.02.21+42.02.28+ 42.02.29+42.02.32 la 42.02.36+42.02.40 la 42.02.42+ 42.02.44 la 42.02.46+42.02.51+42.02.52+ 42.02.54+42.02.55+ 42.02.62+42.02.63+42.02.64+42.02.65)	4202	79,095,850	19,089,420	15,576,622	1,169,486	14,407,136	13,327,770	-42,163	2,291,015
Subventii de la bugetul de stat catre bugetele locale necesare sustinerii derularii proiectelor finantate din fonduri externe nerambursabile (FEN) postaderare	420220	35,633,000	7,870,000	4,646,400	1,169,486	3,476,914	2,396,328	-40,943	2,291,015
Finantarea drepturilor acordate persoanelor cu handicap	420221	42,384,000	10,779,000	10,534,572		10,534,572	10,534,572		
Subventii din bugetul de stat pentru finantarea unitatilor de asistenta medico-sociale	420235	228,000	57,000	57,000		57,000	57,000		
Sume primite de la administratiile locale in cadrul programelor FEGA implementate de APIA	420242	160,000	40,000						
Subventii din bugetul de stat pentru finantarea camerelor agricole	420244	484,200	136,770	132,000		132,000	132,000		
Sume alocate din bugetul de stat aferente corectiilor	420262						1,220	-1,220	

A	B	1	2	3=4+5	4	5	6	7	8=3-6-7
financiare									
Finantarea Programului National de Dezvoltare Locala	420265	206,650	206,650	206,650		206,650	206,650		
Sume primite de la UE/alti donatori in contul platilor efectuate si prefinantari (cod 45.02.01 la 45.02.05+45.02.07+45.02.08+45.02.15 la 45.02.21)	4502	65,478,000	10,158,000	11,748,786	4,631,406	7,117,378	5,390,119	893,815	5,464,852
Fondul European de Dezvoltare Regionala (cod 45.02.01.01 la 45.02.01.03)	450201	65,478,000	10,158,000	11,748,786	4,631,406	7,117,378	5,390,119	893,815	5,464,852
Sume primite in contul platilor efectuate in anul curent	45020101	6,565,900	1,841,470	6,754,577	4,631,406	2,123,169		1,289,725	5,464,852
Sume primite in contul platilor efectuate in anii anteriori	45020102	58,912,100	8,516,530	4,994,209		4,994,209	5,390,119	-395,910	
VENITURILE SECTIUNII DE FUNCTIONARE (cod 00.02+00.16+00.17) - TOTAL	000102	103,616,620	26,216,760	27,292,280	1,184,212	26,108,068	26,078,288	2,581	1,211,411
VENITURI PROPRII (00.02-11.02-37.02+00.16)	4802	24,035,000	6,012,500	7,311,197	1,184,212	6,126,985	6,097,205	2,581	1,211,411
I. VENITURI CURENTE (cod 00.03+00.12)	0002	60,360,420	15,203,990	16,568,708	1,184,212	15,384,496	15,354,716	2,581	1,211,411
A. VENITURI FISCALE (cod 00.04+06.02+00.09+00.10+00.11)	0003	70,493,000	14,746,500	14,862,119	47,109	14,815,010	14,804,592		57,527
A1. IMPOZIT PE VENIT, PROFIT SI CASTIGURI DIN CAPITAL (cod 00.05+00.06+00.07)	0004	21,075,000	5,268,750	5,374,588		5,374,588	5,374,588		
A1.2. IMPOZIT PE VENIT, PROFIT SI CASTIGURI DIN CAPITAL DE LA PERSOANE FIZICE(cod 03.02+04.02)	0006	21,075,000	5,268,750	5,374,588		5,374,588	5,374,588		
Cote si sume defalcate din impozitul pe venit (cod 04.02.01+04.02.04)	0402	21,075,000	5,268,750	5,374,588		5,374,588	5,374,588		
Cote defalcate din impozitul pe venit	040201	14,595,000	3,648,750	3,722,014		3,722,014	3,722,014		
Sume alocate din cotele defalcate din impozitul pe venit pentru echilibrarea bugetelor locale	040204	6,480,000	1,820,000	1,652,574		1,652,574	1,652,574		
A4. IMPOZITE SI TAXE PE BUNURI SI SERVICII (cod 11.02+12.02+15.02+16.02)	0010	49,418,000	9,477,750	9,487,531	47,109	9,440,422	9,430,004		57,527
Sume defalcate din TVA (cod 11.02.01+11.02.02+11.02.05+11.02.06)	1102	48,303,000	9,199,000	9,199,000		9,199,000	9,199,000		
Sume defalcate din taxa pe valoarea adaugata pentru finantarea cheltuielilor descentralizate la nivelul judetelor	110201	32,432,000	8,100,000	8,100,000		8,100,000	8,100,000		
Sume defalcate din taxa pe valoarea adaugata pentru drumuri	110205	6,436,000							
Sume defalcate din taxa pe valoarea adaugata pentru echilibrarea bugetelor locale	110206	9,435,000	1,099,000	1,099,000		1,099,000	1,099,000		
Taxe pe utilizarea bunurilor, autorizarea utilizarii bunurilor sau pe desfasurarea de activitati (cod 16.02.02+16.02.03+16.02.50)	1602	1,115,000	278,750	288,531	47,109	241,422	231,004		57,527

A	B	1	2	3=4+5	4	5	6	7	8=3-6-7
Impozit pe mijloacele de transport (cod 16.02.02.01+16.02.02.02)	160202	820,000	205,000	214,556		214,556	204,138		10,418
Impozit pe mijloacele de transport detinute de persoane fizice	16020201	40,000	10,000	12,765		12,765	12,389		376
Impozit pe mijloacele de transport detinute de persoane juridice	16020202	780,000	195,000	201,791		201,791	191,749		10,042
Taxe si tarife pentru eliberarea de licente si autorizatii de functionare	160203	30,000	7,500	7,920		7,920	7,920		
Alte taxe pe utilizarea bunurilor, autorizarea utilizarii bunurilor sau pe desfasurarea de activitati	160250	265,000	66,250	66,055	47,109	18,946	18,946		47,109
C. VENITURI NEFISCALE (cod 00.13+00.14)	0012	-10,132,580	457,490	1,706,589	1,137,103	569,486	550,124	2,581	1,153,884
C1. VENITURI DIN PROPRIETATE (cod 30.02+31.02)	0013	620,000	155,000	351,308	187,611	163,697	177,956		173,352
Venituri din proprietate (cod 30.02.01+30.02.05+30.02.08+30.02.50)	3002	620,000	155,000	351,308	187,611	163,697	177,956		173,352
Venituri din concesiuni si inchirieri (cod 30.02.05.30)	300205	620,000	155,000	351,308	187,611	163,697	177,956		173,352
Alte venituri din concesiuni si inchirieri de catre institutiile publice	30020530	620,000	155,000	351,308	187,611	163,697	177,956		173,352
C2. VANZARI DE BUNURI SI SERVICII (cod 33.02+34.02+35.02+36.02+37.02)	0014	-10,752,580	302,490	1,355,281	949,492	405,789	372,168	2,581	980,532
Venituri din prestari de servicii si alte activitati (cod 33.02.08+33.02.10+33.02.12+33.02.24+33.02.27+33.02.28+33.02.50)	3302	765,000	195,000	238,759	8,605	230,154	229,368		9,391
Venituri din prestari de servicii	330208	600,000	150,000	175,403		175,403	175,403		
Contributia lunara a parintilor pentru intretinerea copiilor in unitatile de protectie sociala	330227			9,206	8,605	600	400		8,605
Alte venituri din prestari de servicii si alte activitati	330250	165,000	45,000	54,151		54,151	53,565		586
Amenzi, penalitati si confiscari (cod 35.02.01 la 35.02.03+35.02.50)	3502			933,018	931,866	1,150	1,091	2,581	929,346
Venituri din amenzi si alte sanctiuni aplicate potrivit dispozitiilor legale (cod 35.02.01.02)	350201			933,018	931,866	1,150	1,091	2,581	929,346
Venituri din amenzi si alte sanctiuni aplicate de catre alte institutii de specialitate	35020102			933,018	931,866	1,150	1,091	2,581	929,346
Diverse venituri (cod 36.02.01+36.02.05+36.02.06+36.02.11+36.02.14+36.02.50)	3602	460,000	115,000	124,993	9,019	115,974	83,198		41,795
Alte venituri	360250	460,000	115,000	124,993	9,019	115,974	83,198		41,795
Transferuri voluntare, altele decat subventiile (cod 37.02.01+37.02.03+37.02.50)	3702	-11,977,580	-7,510	58,511		58,511	58,511		
Donatii si sponsorizari	370201	33,020	33,020	58,511		58,511	58,511		

A	B	1	2	3=4+5	4	5	6	7	8=3-6-7
Varsaminte din sectiunea de functionare pentru finantarea sectiunii de dezvoltare a bugetului local (cu semnul minus)	370203	-12,010,600	-40,530						
IV. SUBVENTII (cod 00.18)	0017	43,256,200	11,012,770	10,723,572		10,723,572	10,723,572		
SUBVENTII DE LA ALTE NIVELE ALE ADMINISTRATIEI PUBLICE (cod 42.02+43.02)	0018	43,256,200	11,012,770	10,723,572		10,723,572	10,723,572		
Subventii de la bugetul de stat (cod 42.02.21+42.02.28+42.02.32 la 42.02.36+42.02.41+ 42.02.42+42.02.44 la 42.02.46+42.02.51+42.02.54+42.02.63+42.02.64)	4202	43,256,200	11,012,770	10,723,572		10,723,572	10,723,572		
Finantarea drepturilor acordate persoanelor cu handicap	420221	42,384,000	10,779,000	10,534,572		10,534,572	10,534,572		
Subventii din bugetul de stat pentru finantarea unitatilor de asistenta medico-sociale	420235	228,000	57,000	57,000		57,000	57,000		
Sume primite de la administratiile locale în cadrul programelor FEGA implementate de APIA	420242	180,000	40,000						
Subventii din bugetul de stat pentru finantarea camerelor agricole	420244	484,200	136,770	132,000		132,000	132,000		
VENITURILE SECTIUNII DE DEZVOLTARE (00.02+00.15+00.16+00.17+45.02) - TOTAL	000102	113,508,250	18,320,180	18,228,292	6,704,180	11,524,112	8,644,909	969,403	8,613,980
VENITURI PROPRII (cod 00.02-11.02-37.02+00.15+00.16)	4802	180,000	45,000	1,626,456	903,286	723,170	650,592	117,751	858,113
I. VENITURI CURENTE (cod 00.03+00.12)	0002	12,010,600	40,530						
C. VENITURI NEFISCALE (cod 00.14)	0012	12,010,600	40,530						
C2. VANZARI DE BUNURI SI SERVICII (cod 36.02+37.02)	0014	12,010,600	40,530						
Transferuri voluntare, altele decat subventiile (cod 37.02.04+37.02.05)	3702	12,010,600	40,530						
Varsaminte din sectiunea de functionare	370204	12,010,600	40,530						
II. VENITURI DIN CAPITAL (cod 39.02)	0015	180,000	45,000	1,126,456	903,286	223,170	150,592	117,751	858,113
Venituri din valorificarea unor bunuri (cod 39.02.01+39.02.03+39.02.04+39.02.07+39.02.10)	3902	180,000	45,000	1,126,456	903,286	223,170	150,592	117,751	858,113
Venituri din valorificarea unor bunuri ale institutiilor publice	390201			11		11	11		
Venituri din vanzarea unor bunuri apartinand domeniului privat al statului sau al unitatilor administrativ-teritoriale	390207	180,000	45,000	1,126,445	903,286	223,159	150,581	117,751	858,113
III. OPERATIUNI FINANCIARE (cod 40.02)	0016			500,000		500,000	500,000		
Încasari din rambursarea împrumuturilor acordate (cod 40.02.13+40.02.14+40.02.16)	4002			500,000		500,000	500,000		
Sume din excedentul bugetului local utilizate pentru finantarea cheltuielilor sectiunii de dezvoltare	400214			500,000		500,000	500,000		
IV. SUBVENTII (cod 00.18)	0017	35,839,650	8,076,650	4,853,050	1,169,486	3,683,564	2,604,198	-42,163	2,291,015
SUBVENTII DE LA ALTE NIVELE ALE ADMINISTRATIEI	0018	35,839,650	8,076,650	4,853,050	1,169,486	3,683,564	2,604,198	-42,163	2,291,015

A	B	1	2	3=4+5	4	5	6	7	8=3-6-7
PUBLICE (cod 42.02)									
Subventii de la bugetul de stat (cod 42.02.01+42.02.05+42.02.10+42.02.12 la 42.02.20+42.02.29+ 42.02.40+42.02.51+42.02.52+42.02.55+ 42.02.62+42.02.63+42.02.65)	4202	35,839,650	8,076,650	4,853,050	1,169,486	3,683,564	2,604,198	-42,163	2,291,015
Subventii de la bugetul de stat catre bugetele locale necesare sustinerii derularii proiectelor finantate din fonduri externe nerambursabile (FEN) postaderare	420220	35,833,000	7,870,000	4,646,400	1,169,486	3,476,914	2,398,328	-40,943	2,291,015
Sume alocate din bugetul de stat aferente corectiilor financiare	420262						1,220	-1,220	
Finantarea Programului National de Dezvoltare Locala	420265	206,650	206,650	206,650		206,650	206,650		
Sume primite de la UE/alti donatori in contul platilor efectuate si prefinantari (cod 45.02.01 la 45.02.05+45.02.07+45.02.08+45.02.15 la 45.02.21)	4502	65,478,000	10,158,000	11,748,786	4,831,406	7,117,378	5,390,119	893,815	5,464,852
Fondul European de Dezvoltare Regionala (cod 45.02.01.01 la 45.02.01.03)	450201	65,478,000	10,158,000	11,748,786	4,831,406	7,117,378	5,390,119	893,815	5,464,852
Sume primite in contul platilor efectuate in anul curent	45020101	6,565,900	1,641,470	6,754,577	4,831,406	2,123,169		1,289,725	5,464,852
Sume primite in contul platilor efectuate in anii anteriori	45020102	58,912,100	8,516,530	4,994,209		4,994,209	5,390,119	-395,910	

Conducatorul institutiei

MARC TIBERIU



Conducatorul compartimentului financiar-contabil

MARUSCA LEONTINA

CONTUL DE EXECUTIE A BUGETULUI LOCAL- CHELTUIELI

la data de 31.03.2014

Cod 21

-lei-

Denumirea indicatorilor *)	Cod indicator	Credite de angajament	Credite bugetare		Angajamente bugetare	Angajamente legale	Plati efectuate	Angajamente legale de platit	Cheltuieli efective
			anuale aprobate la finele perioadei de raportare	trimestriale cumulate					
A	B	1	2	3	4	5	6	7=5-6	8
TOTAL CHELTUIELI (cod 50.02+59.02+63.02+70.02+74.02+79.02)	4902		240,561,480	53,769,110	227,609,896	227,609,896	28,306,542	199,303,354	23,819,985
Partea I-a SERVICII PUBLICE GENERALE (cod 51.02+54.02+55.02+56.02)	5002		10,692,240	2,194,300	8,286,985	8,286,985	1,818,472	6,468,513	1,681,470
Autoritati publice si actiuni externe (cod 51.02.01)	5102		8,186,000	2,079,300	5,780,745	5,780,745	1,728,472	4,052,273	1,591,470
Autoritati executive si legislative (cod 51.02.01.03)	510201		8,186,000	2,079,300	5,780,745	5,780,745	1,728,472	4,052,273	1,591,470
Autoritati executive	51020103		8,186,000	2,079,300	5,780,745	5,780,745	1,728,472	4,052,273	1,591,470
Alte servicii publice generale (cod 54.02.05 la 54.02.07+54.02.10+54.02.50)	5402		2,506,240	115,000	2,506,240	2,506,240	90,000	2,416,240	90,000
Fond de rezerva bugetara la dispozitia autoritatilor locale	540205		2,053,240		2,053,240	2,053,240		2,053,240	
Servicii publice comunitare de evidenta a persoanelor	540210		453,000	115,000	453,000	453,000	90,000	363,000	90,000
Partea a II-a APARARE, ORDINE PUBLICA SI SIGURANTA NATIONALA (60.02+61.02)	5902		355,000	114,000	114,000	114,000	97,223	16,777	100,775
Aparare (cod 60.02.02)	6002		285,000	97,000	97,000	97,000	86,842	10,158	88,250
Aparare nationala	600202		285,000	97,000	97,000	97,000	86,842	10,158	88,250
Ordine publica si siguranta nationala (cod 61.02.03 +61.02.05+61.02.50)	6102		70,000	17,000	17,000	17,000	10,381	6,619	12,525
Protectie civila si protectia contra incendiilor (protectie civila nonmilitara)	610205		70,000	17,000	17,000	17,000	10,381	6,619	12,525
Partea a III-a CHELTUIELI SOCIAL-CULTURALE(cod 65.02+66.02+67.02+68.02)	6302		114,211,560	25,207,590	107,560,027	107,560,027	21,054,723	86,505,304	20,987,995
Invatamant (cod 65.02.03 la 65.02.05+65.02.07+65.02.11+65.02.50)	6502		10,634,650	2,977,650	10,315,983	10,315,983	2,903,377	7,412,606	2,898,097

A	B	1	2	3	4	5	6	7=5-6	8
Invatamant prescolar si primar (cod 65.02.03.01+65.02.03.02)	650203		3,231,000	842,000	3,231,000	3,231,000	825,853	2,405,147	793,441
Invatamant prescolar	65020301		933,000	216,000	933,000	933,000	223,007	709,993	204,571
Invatamant primar	65020302		2,298,000	626,000	2,298,000	2,298,000	602,846	1,695,154	588,870
Invatamant secundar (cod 65.02.04.01 la 65.02.04.03)	650204		2,050,000	560,000	2,050,000	2,050,000	550,277	1,499,723	523,332
Invatamant secundar inferior	65020401		2,050,000	560,000	2,050,000	2,050,000	550,277	1,499,723	523,332
Invatamant nedefinibil prin nivel (cod 65.02.07.04)	650207		5,343,650	1,570,650	5,029,983	5,029,983	1,527,247	3,502,736	1,581,324
Invatamant special	65020704		5,343,650	1,570,650	5,029,983	5,029,983	1,527,247	3,502,736	1,581,324
Alte cheltuieli in domeniul invatamantului	650250		10,000	5,000	5,000	5,000		5,000	
Sanatate (cod 66.02.06+66.02.08+66.02.50)	6602		1,540,000	57,000	1,540,000	1,540,000	52,720	1,487,280	93,920
Servicii medicale in unitati sanitare cu paturi (cod 66.02.06.01+66.02.06.03)	660206		1,540,000	57,000	1,540,000	1,540,000	52,720	1,487,280	93,920
Spitale generale	66020601		1,312,000		1,312,000	1,312,000		1,312,000	41,200
Unitati medico-sociale	66020603		228,000	57,000	228,000	228,000	52,720	175,280	52,720
Cultura, recreere si religie (cod 67.02.03+67.02.05+67.02.06+67.02.50)	6702		38,240,910	5,348,440	37,997,280	37,997,280	2,452,040	35,545,240	2,420,606
Servicii culturale (cod 67.02.03.02 la 67.02.03.08+67.02.03.12+67.02.03.30)	670203		4,935,910	1,187,960	4,699,780	4,699,780	1,029,594	3,670,186	998,927
Biblioteci publice comunale, oratenesti, municipale	67020302		1,412,910	369,000	1,177,380	1,177,380	325,194	852,186	293,927
Muzee	67020303		1,910,000	415,000	1,910,000	1,910,000	360,000	1,550,000	520,000
Alte servicii culturale	67020330		1,613,000	403,960	1,612,400	1,612,400	344,400	1,268,000	185,000
Servicii recreative si sportive (cod 67.02.05.01 la 67.02.05.03)	670205		10,000	2,500	2,500	2,500	1,000	1,500	1,000
Tineret	67020502		10,000	2,500	2,500	2,500	1,000	1,500	1,000
Alte servicii in domeniile culturii, recreerii si religiei	670250		33,295,000	4,157,980	33,295,000	33,295,000	1,421,446	31,873,554	1,420,679
Asigurari si asistenta sociala (cod 68.02.04 la 68.02.06+68.02.10+68.02.11+68.02.12+68.02.15+68.02.50)	6802		63,796,000	16,824,500	57,706,764	57,706,764	15,646,586	42,060,178	15,575,372
Asistenta sociala in caz de boli si invaliditati (cod 68.02.05.02)	680205		9,501,880	2,994,500	6,221,005	6,221,005	2,421,678	3,799,327	2,214,770
Asistenta sociala in caz de invaliditate	68020502		9,501,880	2,994,500	6,221,005	6,221,005	2,421,678	3,799,327	2,214,770
Asistenta sociala pentru familie si copii	680206		11,473,230	2,938,000	8,842,043	8,842,043	2,643,970	6,198,073	2,799,534
Unitati de asistenta medico-sociale	680212		436,890	113,000	436,890	436,890	109,389	327,501	109,389
Prevenirea excluderii sociale (cod 68.02.15.01+68.02.15.02)	680215		42,384,000	10,779,000	42,206,826	42,206,826	10,471,549	31,735,277	10,451,679
Ajutor social	68021501		42,384,000	10,779,000	42,206,826	42,206,826	10,471,549	31,735,277	10,451,679
Partea a IV-a SERVICII SI DEZVOLTARE PUBLICA, LOCUINTE, MEDIU SI APE (cod 70.02+74.02)	6902		91,049,330	21,875,930	91,049,330	91,049,330	4,200,488	86,848,842	65,642

A	B	1	2	3	4	5	6	7=5-6	8
Locuinte, servicii si dezvoltare publica (cod 70.02.03+70.02.05 la 70.02.07+70.02.50)	7002		169,600	53,500	169,600	169,600	38,700	130,900	
Alimentari cu apa si amenajari hidrotehnice (cod 70.02.05.01+70.02.05.02)	700205		169,600	53,500	169,600	169,600	38,700	130,900	
Alimentare cu apa	70020501		169,600	53,500	169,600	169,600	38,700	130,900	
Protectia mediului (cod 74.02.03+74.02.05+74.02.06)	7402		90,879,730	21,822,430	90,879,730	90,879,730	4,161,788	86,717,942	65,642
Salubritate si gestiunea deseurilor (cod 74.02.05.01+74.02.05.02)	740205		90,879,730	21,822,430	90,879,730	90,879,730	4,161,788	86,717,942	65,642
Colectarea, tratarea si distrugerea deseurilor	74020502		90,879,730	21,822,430	90,879,730	90,879,730	4,161,788	86,717,942	65,642
Partea a V-a ACTIUNI ECONOMICE (80.02+81.02+83.02+84.02+87.02)	7902		24,253,350	4,377,290	20,599,554	20,599,554	1,135,636	19,463,918	984,103
Actiuni generale economice, comerciale si de munca (cod 80.02.01)	8002		12,722,500	2,963,870	12,448,704	12,448,704	796,875	11,651,829	852,103
Actiuni generale economice si comerciale (cod 80.02.01.06+80.02.01.09+80.02.01.10+80.02.01.30)	800201		12,722,500	2,963,870	12,448,704	12,448,704	796,875	11,651,829	852,103
Programe de dezvoltare regionala si sociala	80020110		10,257,500	2,334,870	10,089,500	10,089,500	213,059	9,876,441	260,791
Alte cheltuieli pentru actiuni generale economice si comerciale	80020130		2,465,000	629,000	2,359,204	2,359,204	583,816	1,775,388	591,312
Agricultura, silvicultura, piscicultura si vanatoare (cod 83.02.03)	8302		484,200	136,770	484,200	484,200	132,000	352,200	132,000
Agricultura (cod 83.02.03.03+83.02.03.07+83.02.03.30)	830203		484,200	136,770	484,200	484,200	132,000	352,200	132,000
Camere agricole	83020307		484,200	136,770	484,200	484,200	132,000	352,200	132,000
Transporturi (cod 84.02.03+84.02.04+84.02.06+84.02.50)	8402		11,046,650	1,276,650	7,666,650	7,666,650	206,761	7,459,889	
Transport rutier (cod 84.02.03.01 la 84.02.03.03)	840203		11,046,650	1,276,650	7,666,650	7,666,650	206,761	7,459,889	
Drumuri si poduri	84020301		11,046,650	1,276,650	7,666,650	7,666,650	206,761	7,459,889	
CHELTUIELILE SECTIUNII DE FUNCTIONARE (cod 50.02+59.02+63.02+70.02+74.02+79.02)	4902		103,616,620	26,216,760	90,713,036	90,713,036	23,325,754	67,387,282	23,569,499
Partea I-a SERVICII PUBLICE GENERALE (cod 51.02+54.02+55.02+56.02)	5002		10,097,240	2,119,300	7,691,985	7,691,985	1,768,028	5,923,957	1,607,416
Autoritati publice si actiuni externe (cod 51.02.01)	5102		7,591,000	2,004,300	5,185,745	5,185,745	1,678,028	3,507,717	1,517,416
Autoritati executive si legislative (cod 51.02.01.03)	510201		7,591,000	2,004,300	5,185,745	5,185,745	1,678,028	3,507,717	1,517,416
Autoritati executive	51020103		7,591,000	2,004,300	5,185,745	5,185,745	1,678,028	3,507,717	1,517,416
Alte servicii publice generale (cod 54.02.05 la 54.02.07+54.02.10+54.02.50)	5402		2,506,240	115,000	2,506,240	2,506,240	90,000	2,416,240	90,000
Fond de rezerva bugetara la dispozitia autoritatilor locale	540205		2,053,240		2,053,240	2,053,240		2,053,240	
Servicii publice comunitare de evidenta a persoanelor	540210		453,000	115,000	453,000	453,000	90,000	363,000	90,000

A	B	1	2	3	4	5	6	7=5-6	8
Partea a II-a APARARE, ORDINE PUBLICA SI SIGURANTA NATIONALA (60.02+61.02)	5902		355,000	114,000	114,000	114,000	97,223	16,777	98,751
Aparare (cod 60.02.02)	6002		285,000	97,000	97,000	97,000	86,842	10,158	86,841
Aparare nationala	600202		285,000	97,000	97,000	97,000	86,842	10,158	86,841
Ordine publica si siguranta nationala (cod 61.02.03+61.02.05+61.02.50)	6102		70,000	17,000	17,000	17,000	10,381	6,619	11,910
Protectie civila si protectia contra incendiilor (protectie civila nonmilitara)	610205		70,000	17,000	17,000	17,000	10,381	6,619	11,910
Partea a III-a CHELTUIELI SOCIAL-CULTURALE(cod 65.02+66.02+67.02+68.02)	6302		85,046,180	21,976,690	78,394,647	78,394,647	20,483,628	57,911,019	20,881,117
Invatamant (cod 65.02.03 la 65.02.05+65.02.07+65.02.11+65.02.50)	6502		10,634,650	2,977,650	10,315,983	10,315,983	2,903,377	7,412,606	2,887,848
Invatamant prescolar si primar (cod 65.02.03.01+65.02.03.02)	650203		3,231,000	842,000	3,231,000	3,231,000	825,853	2,405,147	793,441
Invatamant prescolar	65020301		933,000	216,000	933,000	933,000	223,007	709,993	204,571
Invatamant primar	65020302		2,298,000	626,000	2,298,000	2,298,000	602,846	1,695,154	588,870
Invatamant secundar (cod 65.02.04.01 la 65.02.04.03)	650204		2,050,000	560,000	2,050,000	2,050,000	550,277	1,499,723	523,332
Invatamant secundar inferior	65020401		2,050,000	560,000	2,050,000	2,050,000	550,277	1,499,723	523,332
Invatamant nedefinibil prin nivel (cod 65.02.07.04)	650207		5,343,650	1,570,650	5,029,983	5,029,983	1,527,247	3,502,736	1,571,075
Invatamant special	65020704		5,343,650	1,570,650	5,029,983	5,029,983	1,527,247	3,502,736	1,571,075
Alte cheltuieli in domeniul invatamantului	650250		10,000	5,000	5,000	5,000		5,000	
Sanatate (cod 66.02.06+66.02.08+66.02.50)	6602		228,000	57,000	228,000	228,000	52,720	175,280	52,720
Servicii medicale in unitati sanitare cu paturi (cod 66.02.06.01+66.02.06.03)	660206		228,000	57,000	228,000	228,000	52,720	175,280	52,720
Unitati medico-sociale	66020603		228,000	57,000	228,000	228,000	52,720	175,280	52,720
Cultura, recreere si religie (cod 67.02.03+67.02.05+67.02.06+67.02.50)	6702		10,987,530	2,717,540	10,743,900	10,743,900	2,452,040	8,291,860	2,418,921
Servicii culturale (cod 67.02.03.02 la 67.02.03.08+67.02.03.12+67.02.03.30)	670203		4,881,530	1,187,960	4,645,400	4,645,400	1,029,594	3,615,806	997,242
Biblioteci publice comunale, orasenesti, municipale	67020302		1,358,530	369,000	1,123,000	1,123,000	325,194	797,806	292,242
Muzee	67020303		1,910,000	415,000	1,910,000	1,910,000	360,000	1,550,000	520,000
Alte servicii culturale	67020330		1,613,000	403,960	1,612,400	1,612,400	344,400	1,268,000	185,000
Servicii recreative si sportive (cod 67.02.05.01 la 67.02.05.03)	670205		10,000	2,500	2,500	2,500	1,000	1,500	1,000
Tineret	67020502		10,000	2,500	2,500	2,500	1,000	1,500	1,000
Alte servicii in domeniile culturii, recreerii si religiei	670250		6,096,000	1,527,080	6,096,000	6,096,000	1,421,446	4,674,554	1,420,679

A	B	1	2	3	4	5	6	7=5-6	8
Asigurari si asistenta sociala (cod 68.02.04 la 68.02.06 +68.02.10+68.02.11+68.02.12+68.02.15+68.02.50)	6802		63,196,000	16,224,500	57,106,764	57,106,764	15,075,491	42,031,273	15,521,628
Asistenta sociala in caz de boli si invaliditati (cod 68.02.05.02)	680205		8,901,880	2,394,500	5,621,005	5,621,005	1,850,583	3,770,422	2,193,386
Asistenta sociala in caz de invaliditate	68020502		8,901,880	2,394,500	5,621,005	5,621,005	1,850,583	3,770,422	2,193,386
Asistenta sociala pentru familie si copii	680206		11,473,230	2,938,000	8,842,043	8,842,043	2,643,970	6,198,073	2,767,174
Unitati de asistenta medico-sociale	680212		436,890	113,000	436,890	436,890	109,389	327,501	109,389
Prevenirea excluderii sociale (cod 68.02.15.01+68.02.15.02)	680215		42,384,000	10,779,000	42,206,826	42,206,826	10,471,549	31,735,277	10,451,679
Ajutor social	68021501		42,384,000	10,779,000	42,206,826	42,206,826	10,471,549	31,735,277	10,451,679
Partea a V-a ACTIUNI ECONOMICE (80.02+81.02+83.02+84.02+87.02)	7902		8,118,200	2,006,770	4,512,404	4,512,404	976,875	3,535,529	982,215
Actiuni generale economice, comerciale si de munca (cod 80.02.01)	8002		3,684,000	1,300,000	3,458,204	3,458,204	844,875	2,613,329	850,215
Actiuni generale economice si comerciale (cod 80.02.01.06+ 80.02.01.09+ 80.02.01.10+ 80.02.01.30)	800201		3,684,000	1,300,000	3,458,204	3,458,204	844,875	2,613,329	850,215
Programe de dezvoltare regionala si sociala	80020110		1,219,000	671,000	1,099,000	1,099,000	261,059	837,941	260,603
Alte cheltuieli pentru actiuni generale economice si comerciale	80020130		2,465,000	629,000	2,359,204	2,359,204	583,816	1,775,388	589,612
Agricultura, silvicultura, piscicultura si vanatoare (cod 83.02.03)	8302		484,200	136,770	484,200	484,200	132,000	352,200	132,000
Agricultura (cod 83.02.03.03+83.02.03.07+83.02.03.30)	830203		484,200	136,770	484,200	484,200	132,000	352,200	132,000
Camere agricole	83020307		484,200	136,770	484,200	484,200	132,000	352,200	132,000
Transporturi (cod 84.02.03+84.02.04+84.02.06+84.02.50)	8402		3,950,000	570,000	570,000	570,000		570,000	
Transport rutier (cod 84.02.03.01 la cod 84.02.03.03)	840203		3,950,000	570,000	570,000	570,000		570,000	
Drumuri si poduri	84020301		3,950,000	570,000	570,000	570,000		570,000	
CHELTUIELILE SECTIUNII DE DEZVOLTARE (cod 50.02+59.02+63.02+70.02+74.02+79.02)	4902		136,944,860	27,552,350	136,896,860	136,896,860	4,980,788	131,916,072	250,486
Partea I-a SERVICII PUBLICE GENERALE (cod 51.02+54.02)	5002		595,000	75,000	595,000	595,000	50,444	544,556	74,054
Autoritati publice si actiuni externe (cod 51.02.01)	5102		595,000	75,000	595,000	595,000	50,444	544,556	74,054
Autoritati executive si legislative (cod 51.02.01.03)	510201		595,000	75,000	595,000	595,000	50,444	544,556	74,054
Autoritati executive	51020103		595,000	75,000	595,000	595,000	50,444	544,556	74,054
Partea a II-a APARARE, ORDINE PUBLICA SI SIGURANTA NATIONALA (60.02+61.02)	5902								2,024
Aparare (cod 60.02.02)	6002								1,409
Aparare nationala	600202								1,409
Ordine publica si siguranta nationala (cod 61.02.03+61.02.05+61.02.50)	6102								615

A	B	1	2	3	4	5	6	7=5-6	8
Protectie civila si protectia contra incendiilor (protectie civila nonmilitara)	610205								615
Partea a III-a CHELTUIELI SOCIAL-CULTURALE (cod 65.02+66.02+67.02+68.02)	6302		29,165,380	3,230,900	29,165,380	29,165,380	571,095	28,594,285	106,878
Invatamant (cod 65.02.03 la 65.02.05+65.02.07+65.02.11+65.02.50)	6502								10,249
Invatamant nedefinibil prin nivel (cod 65.02.07.04)	650207								10,249
Invatamant special	65020704								10,249
Sanatate (cod 66.02.06+66.02.08+66.02.50)	6602		1,312,000		1,312,000	1,312,000		1,312,000	41,200
Servicii medicale in unitati sanitare cu paturi (cod 66.02.06.01+66.02.06.03)	660206		1,312,000		1,312,000	1,312,000		1,312,000	41,200
Spitale generale	66020601		1,312,000		1,312,000	1,312,000		1,312,000	41,200
Cultura, recreere si religie (cod 67.02.03+67.02.05+67.02.06+67.02.50)	6702		27,253,380	2,630,900	27,253,380	27,253,380		27,253,380	1,685
Servicii culturale (cod 67.02.03.02 la 67.02.03.08+67.02.03.12+67.02.03.30)	670203		54,380		54,380	54,380		54,380	1,685
Biblioteci publice comunale, orasenesti, municipale	67020302		54,380		54,380	54,380		54,380	1,685
Alte servicii in domeniile culturii, recreerii si religiei	670250		27,199,000	2,630,900	27,199,000	27,199,000		27,199,000	
Asigurari si asistenta sociala (cod 68.02.04 la 68.02.06+68.02.10+68.02.11+68.02.12+68.02.15+68.02.50)	6802		600,000	600,000	600,000	600,000	571,095	28,905	53,744
Asistenta sociala in caz de boli si invaliditati (cod 68.02.05.02)	680205		600,000	600,000	600,000	600,000	571,095	28,905	21,384
Asistenta sociala in caz de invaliditate	68020502		600,000	600,000	600,000	600,000	571,095	28,905	21,384
Asistenta sociala pentru familie si copii	680206								32,360
Partea a IV-a SERVICII SI DEZVOLTARE PUBLICA, LOCUINTE, MEDIU SI APE (cod 70.02+74.02)	6902		91,049,330	21,875,930	91,049,330	91,049,330	4,200,488	86,848,842	65,642
Locuinte, servicii si dezvoltare publica (cod 70.02.03+70.02.05 la 70.02.07+70.02.50)	7002		169,600	53,500	169,600	169,600	38,700	130,900	
Alimentari cu apa si amenajari hidrotehnice (cod 70.02.05.01+70.02.05.02)	700205		169,600	53,500	169,600	169,600	38,700	130,900	
Alimentare cu apa	70020501		169,600	53,500	169,600	169,600	38,700	130,900	
Protectia mediului (cod 74.02.03+74.02.05+74.02.06)	7402		90,879,730	21,822,430	90,879,730	90,879,730	4,161,788	86,717,942	65,642
Salubritate si gestiunea deseurilor (cod 74.02.05.01+74.02.05.02)	740205		90,879,730	21,822,430	90,879,730	90,879,730	4,161,788	86,717,942	65,642
Colectarea, tratarea si distrugerea deseurilor	74020502		90,879,730	21,822,430	90,879,730	90,879,730	4,161,788	86,717,942	65,642

