

BILANT



încheiat la 31.12.2011

- lei -

Nr. rand	Denumirea indicatorilor	Cod	Sold la:	
			inceputul anului	sfarsitul perioadei
A	B	C	1	2
	ACTIVE	01		
	ACTIVE NECURENTE	02		
	Active fixe necorporale (ct.203+205+206+208+233-280-290-293*)	03	997329	950268
	Instalatii tehnice, mijloace de transport, animale, plantatii, mobilier, aparatura birotica si alte active corporale (ct.213+214+231-281-291-293*)	04	12303724	13074248
	Terenuri si cladiri (ct.211+212+231-281-291-293*)	05	703020611	823864588
	Alte active nefinanciare (ct.215)	06		
	Active financiare necurente (investitii pe termen lung) peste un an (ct.260+265+2671+2672+2673+2675+2676+2678+2679-296) din care 2678+2679- 296) din care:	07	315565	532534
	Titluri de participare (ct.260-296)	08	315314	532534
	Creante necurente – sume ce urmeaza a fi incasate dupa o perioada mai mare de un an (ct.4112+4118+4282+4612-4912-4962) din care:	09	554997	369584
	Creante comerciale necurente – sume ce urmeaza a fi incasate dupa o perioada mai mare de un an (ct.4112+4118+4612-4912-4962)	10	123459	
	TOTAL ACTIVE NECURENTE (rd.03+04+05+06+07+09)	15	717282226	838791322
	ACTIVE CURENTE	18		
	Stocuri (ct.301+302+303+304+305+307+309+331+332+341+345+346+347+349+351+354+356+357+358+359+361+371+381+/-348+/-378-391-392-393-394-395-396-397-398)	19	12485792	13381838
	Creante curente – sume ce urmeaza a fi incasate într-o perioada mai mica de un an	20		
	Creante din operatiuni comerciale, avansuri si alte decontari (ct.232+234+409+4111+4118+413+418+425+4282+4611+473**+481+482+483-4911-4961+5128) din care:	21	5152797	37028484
	Creante comerciale si avansuri (ct.232+234+409+4111+4118 +413+418+4611-4911-4961)	22	4910734	35478497
	Avansuri acordate (ct. 232+234+409)	22.1		20630347
	Creante bugetare (ct.431**+437**+4424+4428**+444**+446**+4482+461+463+464+465+4664+4665+4669+481**+482**-497) din care:	23	423319	460151
	Creantele bugetului general consolidat (ct.463+464+465+4664+4665+4669-497)	24	413529	459293
	Creante din operatiuni cu fonduri externe nerambursabile si fonduri de la buget (ct.4501+4503+4505+4507+4511+4513+4515+4531+4541+4543+4545+4551+4553+4561+4563+4571+4572+4573+4581+4583+461+473**+474+476) din care:	25	5666093	20070451
	Sume de primit de la Comisia Europeana (ct.4501+4503+4505+4507)	26		
	Împrumuturi pe termen scurt acordate (ct.2671+2672+2673+2675-2675+2678)	27		

A	B	C	1	2
	+2679+4681+4682+4683+4684+4685+4686+4687+4688+4689+469)			
	Total creante curente (rd. 21+23+25+27)	30	11242209	57559086
	Investitii pe termen scurt (ct.505-595)	31		
	Conturi la trezorerii si institutii de credit :	32		
	Conturi la trezorerie, casa, alte valori, avansuri de trezorerie (ct.510+5121+5125+5131+5141+5151+5153+5161+5171+5187+5201+5211+5212+5213+5221+5223+5221+5222+523+5251+5252+5253+526+527+528+5291+5292+5293+5294+5299+5311+532+542+550+551+552+553+554+555+556+557+5581+5582+5591+5601+5602+561+562+5711+5712+5713+5714+5741+5742+5743+5744) din care:	33	47561545	22463088
	depozite (ct. 5153+5187+5202+550+5602+5714+5744)	34		
	Conturi la institutii de credit, casa, avansuri de trezorerie (ct.5112+5121+5124+5125+5131+5132+5141+5142+5151+5152+5153+5161+5162+5171+5172+5187+5314+5411+5412+542+550+5583+5592+5601+5602) din care:	35	273701	131382
	depozite (ct. 5153+5187+5602)	36		
	Total disponibilitati (rd.33+35)	40	47835246	22594470
	Conturi de disponibilitati ale Trezoreriei Centrale (ct.5126+5127+5187+5201+5202+5203+5241+5242+5243)	41		
	Cheltuieli in avans (ct. 471)	42		
	TOTAL ACTIVE CURENTE (rd.19+30+31+40+41+42)	45	71563247	93535394
	TOTAL ACTIVE (rd.15+45)	46	788845473	932326716
	DATORII	50		
	DATORII NECURENTE- sume ce trebuie platite perioada mai mare de un an	51		
	Sume necurente- sume ce urmeaza a fi platite dupa o perioada mai mare de un an (ct 269+401+403+4042+405+4622+509) din care:	52	696	708
	Datorii comerciale (ct.401+403+4042+405+4622)	53		
	Imprumuturi pe termen lung (ct.1612+1622+1632+1642+1652+1661+1662+1672+168-169)	54		
	Provizioane (cont 151)	55		
	TOTAL DATORII NECURENTE (rd.52+54+55)	58	696	708
	DATORII CURENTE - sume ce trebuie platite intr- perioada de pana la un an	59		
	Datorii comerciale, avansuri si alte decontari (ct.401+403+4041+405+408+419+4621+473+481+482+ 483+269+509+5128) din care:	60	3455645	5177475
	Datorii comerciale si avansuri (ct. 401+403+4041+405+408+419+4621)	61	2857624	4706740
	Avansuri primite (ct.419)	61.1		
	Datorii catre bugete(ct. 431+437+440+441+4423+4428+444+446+4481+4555+4671+4672+4673+4674+4675+4679 +473+481+482)) din care:	62	2413944	2093653
	Datoriile institutiilor publice catre bugete (ct 431+437+4423+4428+444 +446+4481)	63	2408779	2083100
	Contributii sociale (ct.431+437)	63.1	1228362	1338409
	Sume datorate bugetului din Fonduri externe nerambursabile (ct 4555)	64		
	Datorii din operatiuni cu Fonduri externe nerambursabile si fonduri de la buget, alte datorii catre alte organisme internationale (ct. 4502+4504+4506+4512+4514+4516+4521+4522+4532+4542+4544+4546+4552+4554 +4564+ 4584+4585+459+462+473 +475) din care	65	39403634	47160395
	din care: sume datorate Comisiei Europene (ct.4502+4504+4506+459+462)	66		
	Imprumuturi pe termen scurt- sume ce trebuie platite intr-o perioada de pana la un an (ct.5186+5191+5192+5193+5194+5195+5196+	70		

A	B	C	1	2
	5197+5198)			
	Împrumuturi pe termen lung – sume ce urmează a fi platite în cursul exercitiului curent (ct.1611+1621+1631+1641+1651+1661+1662+1671+168-169)	71		
	Salariile angajaților (ct.421+422+426+4271+4273+4281)	72	2211344	2877907
	Alte drepturi cuvenite altor categorii de persoane (pensii, indemnizații de somaj, burse) (ct.422+424+426+4272+4273+429+438)	73	3397182	3427049
	Pensii, indemnizații de somaj, burse (ct.422+424+429)	73.1		
	Venituri în avans (ct.472)	74	101617	77697
	Provizioane (ct. 151)	75		
	TOTAL DATORII CURENTE (rd.60+62+65+70+71+72+73+74+75)	78	50983366	60814176
	TOTAL DATORII (rd.58+78)	79	50984062	60814884
	ACTIVE NETE = TOTAL ACTIVE – TOTAL DATORII = CAPITALURI PROPRII (rd.80- rd.46-79 = rd.90)	80	737861411	871511832
	CAPITALURI PROPRII	83		
	Rezerve, fonduri (ct.100+101+102+103+104+105+106+131+132+133+134+135+136+137+1391+1392+1393+ 1394+1396+1399)	84	706476025	674317373
	Rezultatul reportat (ct.117- sold creditor)	85	40161507	65248051
	Rezultatul reportat (ct.117- sold debitor)	86		
	Rezultatul patrimonial al exercitiului (ct.121- sold creditor)	87		131946408
	Rezultatul patrimonial al exercitiului (ct.121- sold debitor)	88	6766121	
	TOTAL CAPITALURI PROPRII (rd.84+85-86+87-88)	90	737861411	871511832

Conducatorul institutiei

MARC TIBERIU



Conducatorul compartimentului financiar-contabil

MESESAN VIORICA

CONTUL DE REZULTAT PATRIMONIAL

la data de **31.12.2011**

Cod 02

TOTAL 49.02 -lei-

Nr. crt	Denumirea indicatorilor	Cod rand	An precedent	An curent
A	B	C	1	2
I	VENITURI OPERATIONALE	01	162,633,875	258,076,014
1.	Venituri din impozite, taxe, contributii de asigurari si alte venituri ale bugetelor (ct.730+731+732+733+734+735+736+739+745+746+750+751)	02	65,966,817	67,186,806
2.	Venituri din activitati economice (ct.701+702+703+704+705+706+707+708+/-709)	03	28,736,392	60,861,343
3.	Finantari, subventii, transferuri, alocatii bugetare cu destinatie speciala (ct.770+771+772+773+774+775+776+778+779)	04	67,914,261	129,949,712
4	Alte venituri operationale (ct.714+719+721+722+781)	05	16,405	78.153
	TOTAL VENITURI OPERATIONALE (rd.02+03+04+05)	06	162,633,875	258,076,014
1.	Salariile si contributiile sociale aferente angajatilor (ct.641+642+645+646+647)	08	38,988,522	53,087,754
2.	Subventii si transferuri (ct.670+671+672+673+674+676+677+679)	09	53,360,503	56,251,875
3.	Stocuri, consumabile, lucrari si servicii executate de terti (ct.601+602+603+606+607+608+609+610+611+612+613+614+622+623+624+626+627+628+629)	10	34,912,554	36.592,619
4.	Cheltuieli de capital, amortizari si provizioane (ct.681+682+689)	11	3,103,058	7,741,701
5	Alte cheltuieli operationale (ct.635+654+658)	12	107,144	171,620
	TOTAL CHELTUIELI OPERATIONALE (rd.08+09+10+11+12)	13	130,471,781	153,845,569
III.	REZULTATUL DIN ACTIVITATEA OPERATIONALA	14	141,197	
	- EXCEDENT (rd.06- rd.13)	15	32,162,094	104,230,445
IV.	VENITURI FINANCIARE (ct.763+764+765+766+767+768+769+786)	17	1,385	974
V.	CHELTUIELI FINANCIARE (ct.663+664+665+666+667+668+669+686)	18	1,327	1,268
	- EXCEDENT (rd.17- rd.18)	20	58	
	- DEFICIT (rd.18- rd.17)	21		294
VII.	REZULTATUL DIN ACTIVITATEA CURENTA (rd.14+rd.19)	22	141,197	
	- EXCEDENT (rd.15+20-16-21)	23	32,162,152	104,230,151

A	B	C	1	2
VIII.	VENITURI EXTRAORDINARE (ct.790+791)	25	38,328	178,831
IX	CHELTUIELI EXTRAORDINARE (ct.690+691)	26	7,196	
	- EXCEDENT (rd.25-rd.26)	28	31,132	178,831
XI	REZULTATUL PATRIMONIAL AL EXERCITIULUI	30	141,197	;
	- EXCEDENT (rd. 23+28-24-29)	31	32,193,284	104,408,982

Conducatorul institutiei

MARC TIBERIU



Conducatorul compartimentului financiar - contabil

MEESAN VIORICA

CONTUL DE REZULTAT PATRIMONIAL

la data de **31.12.2011**

Cod 02

BUGET LOCAL 50.02 -lei-

Nr. crt	Denumirea indicatorilor	Cod rand	An precedent	An curent
A	B	C	1	2
I	VENITURI OPERATIONALE	01	123,317,252	187,731,346
1.	Venituri din impozite, taxe, contributii de asigurari si alte venituri ale bugetelor (ct.730+731+732+733+734+735+736+739+745+746+750+751)	02	63,311,535	67,178,797
3.	Finantari, subventii, transferuri, alocatii bugetare cu destinatie speciala (ct.770+771+772+773+774+775+776+778+779)	04	60,005,717	120,552,549
	TOTAL VENITURI OPERATIONALE (rd.02+03+04+05)	06	123,317,252	187,731,346
1.	Salariile si contributiile sociale aferente angajatilor (ct.641+642+645+646+647)	08	17,765,320	16,274,460
2.	Subventii si transferuri (ct.670+671+672+673+674+676+677+679)	09	53,353,498	66,245,079
3.	Stocuri, consumabile, lucrari si servicii executate de terti (ct.601+602+603+606+607+608+609+610+611+612+613+614+622+623+624+626+627+628+629)	10	28,556,190	19,306,645
4.	Cheltuieli de capital, amortizari si provizioane (ct.681+682+689)	11	2,288,577	5,255,341
5.	Alte cheltuieli operationale (ct.635+654+658)	12	96,921	171,620
	TOTAL CHELTUIELI OPERATIONALE (rd.08+09+10+11+12)	13	102,060,506	97,253,145
	- EXCEDENT (rd.06- rd.13)	15	21,256,746	90,478,201
V.	CHELTUIELI FINANCIARE (ct.663+664+665+666+667+668+669+686)	18	781	1,148
	- DEFICIT (rd.18- rd.17)	21	781	1,148
	- EXCEDENT (rd.15+20-16-21)	23	21,255,965	90,477,053
VIII.	VENITURI EXTRAORDINARE (ct.790+791)	25	38,328	178,831
IX	CHELTUIELI EXTRAORDINARE (ct.690+691)	26	7,196	
	- EXCEDENT (rd.25-rd.26)	28	31,132	178,831
	- EXCEDENT (rd. 23+28-24-29)	31	21,287,097	90,655,884

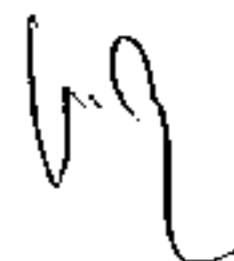
Conducatorul institutiei

MARC TIBERIU




Conducatorul compartimentului financiar - contabil

MESESAN VIORICA



CONTUL DE REZULTAT PATRIMONIAL

la data de **31.12.2011**

Cod 02

50.08 -lei-

Nr. crt	Denumirea indicatorilor	Cod rand	An precedent	An curent
A	B	C	1	2
I	VENITURI OPERATIONALE	01	141,197	
3.	Finantari, subventii, transferuri, alocatii bugetare cu destinatie speciala (ct.770+771+772+773+774+775+776+778+779)	04	141,197	
	TOTAL VENITURI OPERATIONALE (rd.02+03+04+05)	06	141,197	
3.	Stocuri, consumabile, lucrari si servicii executate de terti (ct.601+602+603+606+607+608+609+610+611+612+613+614+622+623+624+626+627+628+629)	10	59	129
	TOTAL CHELTUIELI OPERATIONALE (rd.08+09+10+11+12)	13	59	129
III.	REZULTATUL DIN ACTIVITATEA OPERATIONALA	14	141,197	
	- EXCEDENT (rd.06- rd.13)	15	141,138	
	- DEFICIT (rd.13- rd.06)	16		129
IV.	VENITURI FINANCIARE (ct.763+764+765+766+767+768+769+786)	17		974
V.	CHELTUIELI FINANCIARE (ct.663+664+665+666+667+668+669+686)	18	546	120
	- EXCEDENT (rd.17- rd.18)	20		854
	- DEFICIT (rd.18- rd.17)	21	546	
VII.	REZULTATUL DIN ACTIVITATEA CURENTA (rd.14+rd.19)	22	141,197	
	- EXCEDENT (rd.15+20-16-21)	23	140,592	725
XI	REZULTATUL PATRIMONIAL AL EXERCITIULUI	30	141,197	
	- EXCEDENT (rd. 23+28-24-29)	31	140,592	725

Conducatorul institutiei

Conducatorul compartimentului financiar - contabil

MARC TIBERIU

MESESAN VIORICA



CONTUL DE REZULTAT PATRIMONIAL

la data de **31.12.2011**

Cod 02


50.10

-lei-

Nr. crt	Denumirea indicatorilor	Cod rand	An precedent	An curent
A	B	C	1	2
1	VENITURI OPERATIONALE	01	37,425,706	68,713,158
1.	Venituri din impozite, taxe, contributiile de asigurari si alte venituri ale bugetelor (ct.730+731+732+733+734+735+736+739+745+746+750+751)	02	2,655,282	8,009
2.	Venituri din activitati economice (ct.701+702+703+704+705+706+707+708+/-709)	03	28,735,892	60,861,343
3.	Finantari, subventii, transferuri, alocatii bugetare cu destinatie speciala (ct.770+771+772+773+774+775+776+778+779)	04	6,018,127	7,823,336
4.	Alte venituri operationale (ct.714+719+721+722+781)	05	16,405	20,470
	TOTAL VENITURI OPERATIONALE (rd.02+03+04+05)	06	37,425,706	68,713,158
1.	Salarile si contributiile sociale aferente angajatilor (ct.641+642+645+646+647)	08	21,223,202	36,813,294
2.	Subventii si transferuri (ct.670+671+672+673+674+676+677+679)	09	7,005	6,796
3.	Stocuri, consumabile, lucrari si servicii executate de terti (ct.601+602+603+606+607+608+609+610+611+612+613+614+622+623+624+626+627+628+629)	10	6,213,497	16,670,948
4.	Cheltuieli de capital, amortizari si provizioane (ct.681+682+689)	11	684,272	2,439,400
5.	Alte cheltuieli operationale (ct.635+654+658)	12	10,223	
	TOTAL CHELTUIELI OPERATIONALE (rd.08+09+10+11+12)	13	28,138,199	55,930,438
	- EXCEDENT (rd.06- rd.13)	15	9,287,507	12,782,720
IV.	VENITURI FINANCIARE (ct.763+764+765+766+767+768+769+786)	17	1,385	
	- EXCEDENT (rd.17- rd.18)	20	1,385	
	- EXCEDENT (rd.15+20-16-21)	23	9,288,892	12,782,720
	- EXCEDENT (rd. 23+28-24-29)	31	9,288,892	12,782,720

Conducatorul institutiei

MARC TIBERIU



Conducatorul compartimentului financiar - contabil

MESESAN VIORICA

CONTUL DE REZULTAT PATRIMONIAL

la data de **31.12.2011**


Cod 02

50.20 -lei-

Nr. crt	Denumirea indicatorilor	Cod rand	An precedent	An curent
A	B	C	1	2
1	VENITURI OPERATIONALE	01	1,749,720	1,631,510
2.	Venituri din activitati economice (ct.701+702+703+704+705+706+707+708+/-709)	03	500	
3.	Finantari, subventii, transferuri, alocatii bugetare cu destinatie speciala (ct.770+771+772+773+774+775+776+778+779)	04	1,749,220	1,573,827
4.	Alte venituri operationale (ct.714+719+721+722+781)	05		57,683
	TOTAL VENITURI OPERATIONALE (rd.02+03+04+05)	06	1,749,720	1,631,510
3.	Stocuri, consumabile, lucrari si servicii executate de terti (ct.601+602+603+606+607+608+609+610+611+612+613+614+622+623+624+626+627+628+629)	10	142,808	614,897
4.	Cheltuieli de capital, amortizari si provizioane (ct.681+682+689)	11	130,209	46,960
	TOTAL CHELTUIELI OPERATIONALE (rd.08+09+10+11+12)	13	273,017	661,857
	- EXCEDENT (rd.06- rd.13)	15	1,476,703	969,653
	- EXCEDENT (rd.15+20-16-21)	23	1,476,703	969,653
	- EXCEDENT (rd. 23+28-24-29)	31	1,476,703	969,653

Conducatorul institutiei

MARC TIBERIU



Conducatorul compartimentului financiar - contabil

MESESAN VIORICA

SITUATIA FLUXURILOR DE TREZORERIE

la data de **31.12.2011**

Cod 03

Denumirea indicatorilor	Cod rand	Total	Casa in lei	Finantarea din bugetul de stat	Finantarea din bugetul local	Finantarea din bugetul asigurarilor sociale de stat	Finantarea din bugetul asigurarilor de somaj	Finantarea din bugetul asigurarilor sociale de sanatate	Finantarea de la bugetul trezoreriei statului	-lei-
										Alte disponibilitati
A	B	1	2	3	4	5	6	7	8	9
1. Incasari	02	220818252	3351173		720965					217467089
2. Plati	03	206798655	3351173		89174950					203447482
3. Numerar net din activitatea operationala (rd.02-03)	04	14019607			88453985					14019607
1. Incasari	06	166907257								166907257
2. Plati	07	206057177			120275685					206057177
3. Numerar net din activitatea de investitii (rd.06-07)	08	-39149920			120275685					-39149920
IV. CRESTEREA (DESCRESTEREA) NETA DE NUMERAR SI ECHIVALENT DE NUMERAR (rd.04+rd.08+rd.12)	13	-25130313			208729670					-25130313
V. NUMERAR SI ECHIVALENT DE NUMERAR LA INCEPUTUL ANULUI	14	47454065								47454065
VI. NUMERAR SI ECHIVALENT NUMERAR LA SFARSITUL PERIOADEI (rd.13+rd.14), din care:	15	22323752			208729670					22323752

NOTA: Coloanele se completeaza astfel:

Col.1 - TOTAL (Col.2 + Col. 8)

Col. 2 - ct. 5311 "Casa in lei"

Col. 3 - ct. 7701 "Finantarea de la bugetul de stat"

Col. 4 - ct. 7702 "Finantarea de la bugetele locale"

Col. 5 - ct. 7703 "Finantare de la bugetul asigurarilor sociale de stat "

Col. 6 - ct. 7704 "Finantarea din bugetul asigurarilor pentru somaj"

Col. 7 - ct. 7705 "Finantarea din bugetul Fondului national unic de asigurari sociale de sanatate".

La ct. 7705 soldul se calculeaza ca diferenta intre plati efectuate si incasari si reflecta totalul platilor nete de casa

Col. 8 - ct. 8000 disponibilitati : : 5xx

Conducatorul institutiei

MARC TIBERIU



Conducatorul compartimentului

financiar - contabil

MEESAN VIORICA

Viza trezorerie



SITUATIA FLUXURILOR DE TREZORERIE

la data de 31.12.2011

Cod 04

-lei-

Denumirea indicatorilor	Cod rand	Total	Casa in valuta	Alte disponibilitati
A	B	1	2	3
I. NUMERAR DIN ACTIVITATEA OPERATIONALA	01	-142,319		-142,319
1. Incasari	02	186,099	18,533	167,566
2. Plati	03	328,418	18,533	309,885
3. Numerar net din activitatea operationala (rd. 02-rd.03)	04	-142,319		-142,319
IV. CRESTEREA (DESCRESTEREA) NETA DE NUMERAR SI ECHIVALENT DE NUMERAR (rd.04+rd.08+rd.12)	13	-142,319		-142,319
V. NUMERAR SI ECHIVALENT DE NUMERAR LA INCEPUTUL ANULUI	14	273.701		273.701
VI. NUMERAR SI ECHIVALENT DE NUMERAR LA FINELE PERIOADEI (rd.13+14 +15-16)	17	131,382		131,382

NOTA: Coloanale se completeaza astfel:

Col.1 TOTAL - (col.1+col.2+col.3+.....n)

Col.2 - ct. 5314 "Casa in valuta"

Col.3 si urmatoarele - ct. de disponibilitati in lei si in valuta la unitati bancare: (5xx)

Conducatorul institutiei

MARC TIBERIU

Conducatorul compartimentului
financiar - contabil

MESESAN VIORICA

DISPONIBIL DIN MIJLOACE CU DESTINATIE SPECIALA

la data de 31.12.2011


Cod 05

-lei-

Denumirea indicatorilor	Nr. rand	Disponibil la inceputul anului	Incasari	Plati	Disponibil la sfarsitul perioadei
A	B	1	2	3	4
TOTAL (rd.02 la 15) din care:	01	120,316	1,308,238	1,201,822	226,732
-Sume primite ca donatii si sponsorizari (ct. 550/analitic distinct)	02		107,875		107,875
-Garantii materiale retinute gestionarilor conform Legii nr.22/1969 (550/analitic distinct)	03	112,813	6,466	7,540	111,739
Alte disponibilitati cu destinatie speciala (ct. 550/analitic distinct)	11	7,503	1,193,897	1,194,282	7,118

Conducatorul institutiei

MARC TIBERIU

Conducatorul compartimentului
financiar - contabil

MESESAN VIORICA

**Contul de executie a sumelor defalctate
din taxa pe valoarea adaugata pentru bugetele locale**

la data de 30.12.2011


Cod 21

-lei-

Nr. crt.	Denumirea indicatorilor *)	Cod rand	Cod clasificatie bugetara	Prevederi bugetare aprobate initial	Prevederi bugetare definitive	Incasari realizate	Plati efectuate	Sume restituite
A	B	C	D	1	2	3	4	5=3 - 4
	Sume defalcate din TVA (rd. 2+4+6+7+8+9+10)	01	1102	47,317,000	45,942,250	45,926,148	45,926,148	
	Sume defalcate din taxa pe valoarea adaugata pentru finantarea cheltuielilor descentralizate la nivelul judetelor, din care:	02	110201	29,274,000	28,915,630	28,899,528	28,899,528	
	- sustinerea sistemului de protectie a copilului	03	11020101	10,754,000	10,840,203	10,840,203	10,840,203	
	- sustinerea ctrelor de asistenta sociala a persoanelor cu handicap	03.1	03.1	6,722,000	6,774,687	6,774,687	6,774,687	
	- acordarea de produse lactate si de panificatie si miere de albine	03.2	03.2	3,993,000	3,585,070	3,585,070	3,585,070	
	Sume defalcate din taxa pe valoarea adaugata pentru drumuri	06	110205	9,888,000	8,871,620	8,871,620	8,871,620	
	Sume defalcate din taxa pe valoarea adaugata pentru echilibrarea bugetelor locale	07	110206	8,155,000	8,155,000	8,155,000	8,155,000	

Conducatorul institutiei

MARC TIBERIU



Conducatorul compartimentului

financiar- contabil
MEESAN VIORICA

**VENITURILE, CHELTUIELILE SI EXCEDENTE ALE BUGETELOR
LOCALE PE UNITATI ADMINISTRATIV-TERITORIALE**

Anexa 22

la data de **31.12.2011**

Cod 24


-lei-

Nr. rand	Denumirea indicatorilor	Cod indicator	Prevederi anuale	Realizat
A	B	C	1	2
1	VENITURI TOTAL	000102	212,683,900	181,192,244
2	Venituri proprii	4802	20,725,270	20,929,445
3	1. Venituri curente, din care:	000202	65,183,410	65,167,093
4	a) Cote si sume defalcate din impozitul pe venit	0402	18,808,590	18,808,594
5	- Cote defalcate din impozitul pe venit	040201	12,807,080	12,807,079
6	- Sume alocate de consiliul judetean pentru echilibrarea bugetelor locale	040204	6,001,510	6,001,515
7	b) Sume defalcate din taxa pe valoarea adaugata	1102	45,942,250	45,926,148
8	- Sume defalcate din taxa pe valoarea adaugata pentru finantarea cheltuielilor descentralizate la nivelul judetelor si Municipiului Bucuresti	110201	28,915,630	28,899,528
11	- Sume defalcate din taxa pe valoarea adaugata pentru drumuri	110205	8,371,620	8,871,620
12	- Sume defalcate din taxa pe valoarea adaugata pentru echilibrarea bugetelor locale	110206	8,155,000	8,155,000
14	c) Transferuri voluntare, altele decat subventiile	3702	432,570	432,351
15	- Donatii si sponsorizari	370201	432,570	432,351
22	4. Subventii de la alte nivele ale administratiei publice	420002	78,083,850	63,114,733
23	- Subventii de la bugetul de stat	4202	78,083,850	63,114,733
	5. Sume FEN postaderare in contul platilor efectuate si prefinantari	4502	67,499,960	50,789,567
25	CHELTUIELI TOTAL	5002	255,496,930	208,729,670
27	Deficit	9902		27,537,426
112	VENITURI TOTAL	000102	212,683,900	181,192,244
113	Venituri proprii	4802	20,725,270	20,929,445
114	1. Venituri curente, din care:	000202	65,183,410	65,167,093
115	a) Cote si sume defalcate din impozitul pe venit	0402	18,808,590	18,808,594
116	- Cote defalcate din impozitul pe venit	040201	12,807,080	12,807,079
117	- Sume alocate de consiliul judetean pentru echilibrarea bugetelor locale	040204	6,001,510	6,001,515
118	b) Sume defalcate din taxa pe valoarea adaugata	1102	45,942,250	45,926,148
119	- Sume defalcate din taxa pe valoarea adaugata pentru finantarea cheltuielilor descentralizate la nivelul judetelor si Municipiului Bucuresti	110201	28,915,630	28,899,528
122	- Sume defalcate din taxa pe valoarea adaugata pentru drumuri	110205	8,371,620	8,871,620
123	- Sume defalcate din taxa pe valoarea adaugata pentru echilibrarea bugetelor locale	110206	8,155,000	8,155,000
125	c) Transferuri voluntare, altele decat subventiile	3702	432,570	432,351

A	B	C	1	2
126	- Donatii si sponsorizari	370201	432,570	432,351
133	4. Subventii de la alte nivele ale administratiei publice	420002	78,083,850	63,114,733
134	- Subventii de la bugetul de stat	4202	78,083,850	63,114,733
	5. Sume FEN postaderare in contul platilor efectuate si prefinantari	4502	67,499,960	50,789,567
136	CHELTUIELI TOTAL	5002	255,496,930	208,729,670
138	Deficit	9902		27,537,426

Conducatorul institutiei

MARC TIBERIU



Conducatorul compartimentului financiar - contabil

MESESAN VIORICA

A handwritten signature in black ink, appearing to be 'V. Meșesan'.

Situatia platilor efectuate
la titlul 56 " Proiecte cu finantare din fonduri externe nerambursabile (FEN) postaderare"

la data de 31.12.2011

-lei-

Nr. Crt	Denumirea indicatorilor	Cod rand	Buget de stat (s01-stat)	Buget local (s02-local)	Bugetul asigurarilor sociale de stat (s03-bass)	Bugetul asigurarilor pentru somaj (s04-somaj)	Bugetul Fondului national unic de asigurari sociale de sanatate (s05-sananate)	Bugetul institutiilor publice finantate din venituri proprii si subventii (s10-local)	Bugetul institutiilor publice si activitatilor finantate integral din venituri proprii (s15-local)	Bugetul fondurilor externe neramb. (s08-stat+asigurari+local)	Bugetul creditelor externe (s06-stat + local)	Bugetul creditelor interne (s07-stat + local)	Bugetul institutiilor publice si activitatilor finantate integral sau partial din venituri proprii (s20-stat+asigurari+autonome)	din care:
														Bugetul institutiilor publice finantate din venituri proprii si subventii (s10-stat+autonome)
A	B		1	2	3	4	5	6	7	8	9	10	11	12
1	Total plati (titlu VII cod56)			100264703										
2	Cheltuieli de personal (titlul I)			3643										
2	Bunuri si servicii (titlul II)			65032										
10	Active nefinanciare (titlu XII)			100196028										

Conducatorul institutiei

MARC TIBERIU



Conducatorul compartimentului

financiar- contabil
MESEAN VIORICA

Situatia platilor efectuate din buget care nu sunt cheltuieli efective

- lei -

Nr. rand	Denumirea indicatorilor	Cod	Sold la inceputul anului	Sold la sfarsitul perioadei
A	B	C	1	2
1	Avansuri acordate furnizorilor(ct.232+234+409)-TOTAL(rd.02+03) din care:	01		20630347
2	-din finantare bugetara(ct.770)	02		20630347
19	TOTAL(rd.01+04+07+10+13+16)	19		20630347

Nota:

*)Alte conturi de disponibil in lei din trezorerie sau disponibil in lei si valuta din institutiile de credit, al caror sold provine din finantarea bugetara (ct.770).

Conducatorul institutiei

MARC TIBERIU



Conducatorul compartimentului
financiar-contabil

MESESAN VIORICA

SITUATIA
unor indicatori referitori la protecția copilului și a persoanelor cu handicap

la data de **31.12.2011**

Cod 08

Denumire	Cod rand	Numar
Copii protejati în:	002	558
Centre de plasament	003	319
Centre de primire a copilului în regim de urgență	004	70
Centre maternale **)	005	169
Persoane cu handicap institutionalizate în unitati deprotectie	006	361

*) La asistentii maternali angajati ai serviciilor publice, la rude până la gr. IV inclusiv, la alte familii și persoane, încredintati în vederea adopției.

**) Coloana „Număr” se va completa cu numărul de cupluri mamă-copil.

Conducatorul institutiei

MARC TIBERIU



**Conducatorul compartimentului
financiar - contabil**

MESESAN VIORICA

la data de 31.12.2011


Cod 25

-lei-

Denumirea indicatorilor	Cod rand	Sold la începutul anului	Creșteri	Reduceri	Sold la sfârșitul anului
A	B	1	2	3	4
Fondul bunurilor care alcătuiesc domeniul public al unităților administrativ teritoriale (Ct.103)	04	638,893,369	48,894,251	20,710,158	667,077,462
Fondul bunurilor care alcătuiesc domeniul privat al unităților administrativ teritoriale (Ct.104)	05	1,112,035	1,465,220	103,746	2,473,509
Rezerve din reevaluare (Ct.105)	06	3,530,794	15,930,741	15,471,781	3,989,754
Fondul de rulment (Ct.131)	08	62,930,762		62,930,762	
Fondul de dezvoltare a spitalului (Ct.1391)	15	9,065	767,583		776,648
Rezultatul reportat (Ct.117- sold creditor)	17	40,151,507	50,885,987	25,789,443	65,248,051
Rezultatul patrimonial al exercitiului (Ct.121 - sold creditor)	19	-8,766,121	654,381,584	513,669,055	131,946,408
Total capitaluri proprii (rd 01 la 17-rd.18+rd.19-rd.20)	21	737,861,411	772,325,366	638,674,945	871,511,832

Conducatorul institutiei

MARC TIBERIU

Conducatorul compartimentului
financiar - contabil

MESESA VIORICA

SITUATIA ACTIVELOR FIXE AMORTIZABILE

la data de 31.12.2011


Cod 26

-lei-

Denumirea indicatorilor *)	Nr. rnd.	Existent 31.12.2006		Sold la inceputul anului	Cresteri					
		nr	mp		Total din care	diferente din reevaluare	achizitii	transferuri primite cu titlu gratuit	donatii, sponsorizari	alte cai
A	B	1	2	3	4	5	6	7	8	9
ACTIVE FIXE NECORPORALE	01			632289	38809		34914	3895		
Concesiuni, brevete, licente, marci comerciale, drepturi si active similare (ct. 205.)	03			75530	1849		1849			
Alte active fixe necorporale (ct. 208)	04			556759	36960		33065	3895		
TOTAL (rd. 02 la 04)	05			632289	38809		34914	3895		
ACTIVE FIXE CORPORALE	06			38500288	19439931	516147	2805198	637010	182686	15298890
Constructii (ct. 212) din care:	08			8437525	16160897	516147	384698	55586		15204466
- locuinte	09			228558	48837	48837				
Instalatii tehnice, mijloace de transport, animale si plantatii (ct. 213)	12			27809784	2977153		2184607	518376	179751	94419
Mobilier, aparatura birotica, echipamente de protectie a valorilor umane si materiale si alte active fixe corporale (ct. 214)	13			2252979	301881		235893	63048	2935	5
TOTAL (rd. 07 +08 +12 + 13)	14			38500288	19439931	516147	2805198	637010	182686	15298890
TOTAL ACTIVE FIXE (rd. 05+ 14)	15			39132577	19478740	516147	2840112	640905	182686	15298890

Conducatorul institutiei

MARC TIBERIU



Conducatorul compartimentului financiar- contabil

MEESAN VIORICA

SITUATIA ACTIVELOR FIXE AMORTIZABILE

la data de 31.12.2011

Cod 27

Denumirea indicatorilor *)	Nr. rând	Reduceri							Sold la sf. anului	Ajustari de valoare(amortizari si ajustari pentru depreciere)				Valoare contabila neta
		Total din care	diferente din reevaluare	eliminare amortizare	dezmembrari si casari	transferuri cu titlu gratuit	vanzari	alte cai		Sold la inceputul anului	Cresteri	Reduceri	Sold la sf. anului	
A	B	10=11+12+13+14+15+16	11	12	13	14	15	16	17=3+4-10	18	19	20	21	22
ACTIVE FIXE NECORPORALE	01	16992			14259			2733	654106	478328	79192	10314	547206	106900
Concesiuni, brevete, licente, marci comerciale, drepturi si active similare(ct.205.)	03	3270			3270				74109	70946	3896	3270	71572	2537
Alte active fixe necorporale(ct.208)	04	13722			10989			2733	579997	407382	75296	7044	475634	104363
TOTAL (rd. 02 la 04)	05	16992			14259			2733	654106	478328	79192	10314	547206	106900
ACTIVE FIXE CORPORALE	06	2358726	3988		1413571	380458		560709	55581493	18904635	2332927	1917567	19319995	36261498
Constructii (ct. 212) din care:	08	42588			14515			28073	24555834	1001084	172545	26562	1147067	23408767
- locuinte	09								277395	24530	12891		37421	239974
Instalatii tehnice, mijloace de transport, animale si plantatii (ct.213)	12	1835319	3980		1220932	221583		388824	28951618	16424483	1969054	1510078	16883439	12068179
Mobilier, aparatura birotica, echipamente de protectie a valorilor umane si materiale si alte active fixe corporale (ct.214)	13	480819	8		178124	158875		143812	2074041	1479088	191328	380927	1289489	784552
TOTAL (rd. 07 +08 +12 + 13)	14	2358726	3988		1413571	380458		560709	55581493	18904635	2332927	1917567	19319995	36261498
TOTAL ACTIVE FIXE (rd. 05+ 14)	15	2375718	3988		1427830	380458		563442	56235599	19382963	2412119	1927881	19867201	36368398


*) Coloana 5 se completeaza cu cresterile de valoare din reevaluare evidentiata in conturile 105"Rezerve din reevaluare" si 7813"Venituri din ajustari privind deprecierea activelor fixe";

***) Coloana 11 se completeaza cu reducerile de valoare din reevaluare evidentiata in conturile 105"Rezerve din reevaluare" si 6813"Cheltuieli operationale privind ajustarile pentru deprecierea activelor fixe";

****) Coloana 12 se completeaza cu valoarea amortizarii eliminata din valoarea activului fix in situatia in care reevaluarea se efectueaza de catre evaluatori autorizati. Aceeasi valoare se completeaza si pe coloana 20 "Reduceri".

Conducatorul institutiei

MARC TIBERIU



Conducatorul compartimentului financiar- contabil

MESESAN VIORICA

SITUATIA ACTIVELOR FIXE NEAMORTIZABILE

la data de 31.12.2011

Cod 28

-lei-

Denumirea indicatorilor *)	Nr. rnd.	Existent 31.12.2009			Sold la inceputul anului	Cresteri					
		ha	nr	mp		Total din care	diferente din reevaluare	achizitii	transferuri primite cu titlu gratuit	donatii, sponsorizari	alte cai
A	B	1	2	3	4	5	6	7	8	9	10
ACTIVE FIXE NECORPORALE	01				843368						
Active fixe necorporale in curs de executie(ct. 233)	03				843368						
TOTAL (rd. 02 + 03)	04				843368						
ACTIVE FIXE CORPORALE	05				695818682	146193873	16743243	96337409		3	33113218
Terenuri (ct. 2111)	07				21470717	2056619	924940				1131679
Constructii (ct. 212) din care:	08				618300175	48305596	15818303	505751		3	31981539
- locuinte	09				28814076	7408398	6398661				1009737
Instalatii tehnice, mijloace de transport, animale si plantatii (ct. 213)	12				144872						
Mobilier, aparatura birotica, echipamente de protectie a valorilor umane si materiale si alte active fixe corporale (ct.214)	13				89640						
Active fixe corporale in curs de executie (ct. 231)	14				55813278	95831658		95831658			
TOTAL (rd.06+ 07 + 08+ 12 + 13+14+15)	16				695818682	146193873	16743243	96337409		3	33113218
TOTAL ACTIVE FIXE (rd. 04+16)	17				696662050	146193873	16743243	96337409		3	33113218

Conducatorul institutiei

MARC TIBERIU



Conducatorul compartimentului financiar- contabil

MESESAN VIORICA

SITUATIA ACTIVEI FIXE NEAMORTIZABILE


la data de 31.12.2011

Cod 29

Denumirea indicatorilor *)	Nr. rând	Reduceri						Sold la sf. anului	Valoarea activelor fixe neamortizate				
		Total din care	reevaluare	dezmembrari si casari	transferuri cu titlu gratuit	vanzari	alte cai		Fondul activelor fixe necorporale ct.100	Domeniu public al statului ct.101	Domeniu privat al statului ct.102	Domeniu public al UAT ct.103	Domeniu privat al UAT ct.104
A	B	11=12+13+14+15+16	12	13	14	15	16	17=4+5-11	18	19	20	21	22
ACTIVE FIXE NECORPORALE	01							843368					
Active fixe necorporale in curs de executie(ct. 233)	03							843368					
TOTAL (rd. 02 + 03)	04							843368					
ACTIVE FIXE CORPORALE	05	41335217		8568	20306239	10394	21010016	800677338				667077462	2473509
Terenuri (ct. 2111)	07	469571			366684	8460	94427	23057765				22534338	523427
Constructii (ct. 212) din care:	08	20334082		8568	19926560	1934	397020	646271689				644429014	1842675
- locuinte	09							36222474				36222474	
Instalatii tehnice, mijloaceport, animale si plantatii (ct. 213)	12	12995			12995			131877				24470	107407
Mobilier, aparatura birotica, echipamente de protectie a valorilor umane si materiale si alte active fixe corporale (ct.214)	13							89640				89640	
Active fixe corporale in curs de executie (ct. 231)	14	20518569					20518569	131126367					
TOTAL (rd.06+ 07 + 08+ 12 + 13+14+15)	16	41335217		8568	20306239	10394	21010016	800677338				667077462	2473509
TOTAL ACTIVE FIXE (rd. 04+16)	17	41335217		8568	20306239	10394	21010016	801520706				667077462	2473509

Conducatorul institutiei

MARC TIBERIU

Conducatorul compartimentului
financiar- contabil

MESESAN VIORICA

SITUATIA ACTIVELOR SI DATORIILOR INSTITUTIILOR PUBLICE
 DIN ADMINISTRATIA LOCALA

la data de 31.12.2011

Cod 18

-lei-

Nr. rand		Cod rand	Sold la inceputul anului	Sold la sfarsitul perioadei
A	B	C	1	2
	Disponibilitati in lei ale institutiilor publice locale si ale institutiilor publice de subordonare locala, la trezorerii (Ct.510+5121+5125+5151+5161+5171+5211+528+5292+5294+5299+550+551+552+553+554+555+556+5581+5582+560+561+562) din care:	5	4641023	22323752
	Total (in baze cash) (rd.04+05)	8	4641023	22323752
	Total (in baze accrual) (rd.08+09)	10	4641023	22323752
	Disponibil din fondul de rulment (ct.5221)	12	42813042	
	Total (in baze cash) (rd.11+12)	13	42813042	
	Total (in baze accrual) (rd.13+14)	15	42813042	
	Avansuri de trezorerie, acordate in lei (ct. 542)	22	331	
	Alte valori (ct.532)	23	107149	139336
	Disponibilitati ale institutiilor publice locale si ale institutiilor de subordonare locala la institutiile de credit rezidente (ct.5121+5124+5125+5131+5132+5151+5152+5161+5162+5171+5172+550+5601) din care:	32	273701	131382
	Total (in baze cash) (rd.32+35)	36	273701	131382
	Total (in baze accrual) (rd.36+37)	38	273701	131382
	Disponibilitati ale institutiilor publice aflate la alti rezidenti (terti) (ct.461+2678)	51	251	
	Total (in baze cash) (rd.51)	52	251	
	Actiuni necotate detinute de autoritatile locale la institutii financiare si de credit rezidente (ct.2602-2961) (S122)	132	315314	532534
	Total (la valoarea contabila neta (la valoarea de intrare mai putin ajustarile cumulate pentru pierderea de valoare) (rd.131+132+133)	134	315314	532534
	Creante comerciale necurente legate de livrari de bunuri si servicii de catre autoritatile locale sau de institutii subordonate acestora (ct.4112+4118+4612+4912-4962).Total (rd.158+159+160+164) din care:	157	123459	
	-de la operatori economici (S11),	159	123459	

	Creante comerciale curente legate de livrari de bunuri si servicii de catre autoritatile locale sau de institutii subordonate acestora (ct.232+234+409+4111+4118+413+418+4611-4911-4961). Total (rd.166+167+168+172) din care de la:	165	4910734	35478497
	-de la operatori economici (S11),	167	4910734	35478497
1	Creante ale bugetului local (ct.464-497). Total (rd.177+178+179+183), din care:	176	413529	459293
	-de la populatie	177	413529	459293
	Total creante (rd.176+184)	185	413529	459293
1	Sume datorate tertilor reprezentand garantii si cautiuni aflate in conturile institutiilor publice (ct.4281+ 462). Total (rd.204+205+206) din care :	203	175649	347852
	- salariatilor (S143)	204	3887	
	- operatorilor economici (S11)	205	171762	347852
	Datorii comerciale curente legate de livrari de bunuri si servicii (ct.401+403+4041+ 405+408 +419 +4621).Total (rd.321+322+326+327) din care catre:	320	2857624	4706740
	-Operatori economici (S11)	321	2857624	4706740
	Datoriile institutiilor publice din administratia locala catre bugete (ct.4423+ 431+437+4428 +444+446+4481)	331	2408775	2083100
	Salariile angajatilor (ct 421+423+426 +4271+ 4273 +4281)	332	2211344	2877907
	Alte drepturi convenite altor categorii de persoane (ct.4272 + 4273+429+438)	333	3397182	3427049
	Total (rd.331+332+333+334)	335	8017305	8388056

Nota

Sectoarele si subsectoarele definite conform Sistemului European de Conturi (SEC' 95)	Denumire utilizator in Anexa 40	Cod SEC'95
Societati nefinanciare	Operatori economici	S.11
Societati financiare		S.12
Banca centrala	B.N.R.	S.121
Alte institutii financiare monetare	Institutii de credit rezidentiale	S.122
Alti intermediari financiari, exclusiv societatile de asigurare si fondurile de pensii	Alti rezidenti	S.123
Auxiliari financiari	Alti rezidenti	S.124
Societati de asigurare si fonduri de pensii	Alti rezidenti	S.125
Administratii publice		S.13
Administratia centrala		S.1311
Administratii locale		S.1313
Administratii de securitate sociala		S.1314
Restul lumii	Nerezidenti	S.2
Uniunea europeana	Nerezidenti	S.21
Statele membre ale Uniunii europene	Nerezidenti	S.211
Institutii ale Uniunii europene	Nerezidenti	S.212
Tari terțe si organizatii internationale	Nerezidenti	S.22

Conducatorul institutiei

MARC TIBERIU



Conducatorul compartimentului financiar - contabil
MEESAN VIORICA

(Handwritten signature)

CONTUL DE EXECUTIE A BUGETULUI LOCAL- VENITURI

la data de 31.12.2011

Cod 20

-lei-

Denumirea Indicatorilor	Cod indicator	Credite bugetare		Drepturi constatate			Incasari realizate	Stingeri pe alte cai decat incasari	Drepturi constatate de incasat
		anuale aprobate la finele perioadei de raportare	trimestriale cumulate	Total, din care:	din anii precedenti	din anul curent			
A	B	1	2	3=4+5	4	5	6	7	8=3-6-7
TOTAL VENITURI (cod 00.02+00.15+00.16+00.17+45.02)	000102	212,287,140	212,683,900	165,352,741	-22,557,436	187,910,177	181,192,244	23,920	-15,863,423
VENITURI PROPRII (cod 00.02-11.02-37.02+00.15+00.16)	4802	22,443,000	20,725,270	21,412,658	413,529	20,999,129	20,929,445	23,920	459,293
I. VENITURI CURENTE (cod 00.03+00.12)	0002	71,121,000	68,541,520	67,084,652	369,291	66,715,361	66,702,720		381,932
A. VENITURI FISCALE (cod 00.04+06.02+00.09+00.10+00.11)	0003	69,583,000	65,492,840	65,733,479	161,318	65,572,161	65,682,530		50,949
A1. IMPOZIT PE VENIT, PROFIT SI CASTIGURI DIN CAPITAL (cod 00.05+00.06+00.07)	0004	20,263,000	18,808,590	18,808,594		18,808,594	18,808,594		
A1.2. IMPOZIT PE VENIT, PROFIT, SI CASTIGURI DIN CAPITAL DE LA PERSOANE FIZICE (cod 03.02+04.02)	0006	20,263,000	18,808,590	18,808,594		18,808,594	18,808,594		
Cote si sume defalcate din impozitul pe venit (cod 04.02.01+04.02.04)	0402	20,263,000	18,808,590	18,808,594		18,808,594	18,808,594		
Cote defalcate din impozitul pe venit	040201	12,570,000	12,807,080	12,807,079		12,807,079	12,807,079		
Sume alocate de consiliul judetean pentru echilibrarea bugetelor locale	040204	7,693,000	6,001,510	6,001,515		6,001,515	6,001,515		
A4.IMPOZITE SI TAXE PE BUNURI SI SERVICII (cod 11.02+12.02+15.02+16.02)	0010	49,320,000	46,684,250	46,924,885	161,318	46,763,567	46,873,936		50,949
Sume defalcate din TVA (cod 11.02.01+11.02.02+11.02.05 la 11.02.07)	1102	48,678,000	45,942,250	45,926,148		45,926,148	45,926,148		
Sume defalcate din taxa pe valoarea adaugata pentru finantarea cheltuielilor descentralizate la nivelul judetelor	110201	29,274,000	28,915,630	28,899,528		28,899,528	28,899,528		
Sume defalcate din taxa pe valoarea adaugata pentru drumuri	110205	9,588,000	8,871,620	8,871,620		8,871,620	8,871,620		
Sume defalcate din taxa pe valoarea adaugata pentru echilibrarea bugetelor locale	110206	9,516,000	8,155,000	8,155,000		8,155,000	8,155,000		
Taxe pe utilizarea bunurilor, autorizarea utilizarii bunurilor sau pe desfasurarea de activitati (cod 16.02.02+16.02.03+16.02.50)	1602	642,000	742,000	998,737	161,318	837,419	947,788		50,949
Taxa asupra mijloacelor de transport (cod 160202)	160202	500,000	587,000	756,583	139,419	616,167	726,536		29,050

A	B	1	2	3=4+5	4	5	6	7	8=3-6-7
16.02.02.01+16.02.02.02)									
Taxa asupra mijloacelor de transport detinute de persoane fizice	16020201	15,000	27,000	66,607	28,683	37,924	49,137		17,470
Taxa asupra mijloacelor de transport detinute de persoane juridice	16020202	485,000	560,000	688,979	110,736	578,243	677,399		11,580
Taxe si tarife pentru eliberarea de licente si autorizatii de functionare	160203	2,000	15,000	16,560		16,560	16,560		
Alte taxe pe utilizarea bunurilor, autorizarea utilizarii bunurilor sau pe desfasurare de activitati	160250	140,000	140,000	226,591	21,899	204,692	204,692		21,899
C. VENITURI NEFISCALE (cod 00.13+00.14)	0012	1,538,000	1,048,680	1,351,173	207,973	1,143,200	1,020,190		330,983
C1. VENITURI DIN PROPRIETATE (cod 30.02+31.02)	0013	580,000	381,670	603,856	108,230	495,626	463,482		140,374
Venituri din proprietate (cod 30.02.01+30.02.03+30.02.05+30.02.08+30.02.50))	3002	580,000	381,670	603,856	108,230	495,626	463,482		140,374
Venituri din concesiuni si inchirieri	300205	580,000	381,670	603,856	108,230	495,626	463,482		140,374
C2. VANZARI DE BUNURI SI SERVICII (cod 33.02+34.02+35.02+36.02+37.02)	0014	958,000	667,010	747,317	99,743	647,574	556,708		190,609
Venituri din prestari de servicii si alte activitati (cod 33.02.08+33.02.10+33.02.12+33.02.24+33.02.27+33.02.28+33.02.50)	3302	253,000	253,000	244,003	43,908	200,095	198,829		45,174
Contributia lunara a parintilor pentru intretinerea copiilor in unitatile de protectie sociala	330227	3,000	3,000	28,282	20,013	8,269			28,282
Alte venituri din prestari de servicii si alte activitati	330250	250,000	250,000	215,721	23,895	191,826	198,829		16,892
Amenzi, penalitati si confiscari (cod 35.02.01 la 35.02.03+35.02.50)	3502	20,000	33,000	158,055	10,516	147,539	36,535		121,520
Venituri din amenzi si alte sanctiuni aplicate potrivit dispozitiilor legale	350201	20,000	33,000	158,055	10,516	147,539	36,535		121,520
Diverse venituri (cod 36.02.01+36.02.05+36.02.06+36.02.07+36.02.08+36.02.11+36.02.22+36.02.50)	3602	685,000	381,010	345,259	45,319	299,940	321,344		23,915
Varsaminte din amortizarea mijloacelor fixe	360207			8,173		8,173	8,173		
Alte venituri	360250	585,000	381,010	337,086	45,319	291,767	313,171		23,915
Transferuri voluntare, altele decat subventiile (cod 37.02.01+37.02.03+37.02.04+37.02.05+37.02.50)	3702		432,570	432,351		432,351	432,351		
Donatii si sponsorizari	370201		432,570	432,351		432,351	432,351		
Varsaminte din sectiunea de functionare pentru finantarea sectiunii de dezvoltare a bugetului local (cu semnul minus)	370203	-20,767,840	-19,459,060	-10,000,000		-10,000,000	-10,000,000		
Varsaminte din sectiunea de functionare	370204	20,767,840	19,459,060	10,000,000		10,000,000	10,000,000		
II. VENITURI DIN CAPITAL (cod 39.02)	0015		126,000	254,154	44,238	209,916	152,873	23,920	77,361
Venituri din valorificarea unor bunuri (cod 39.02.01+39.02.03+39.02.04+39.02.07+39.02.10)	3902		126,000	254,154	44,238	209,916	152,873	23,920	77,361
Venituri din valorificarea unor bunuri ale institutiilor publice	390201		75,000	178,856	24	178,831	101,494		77,361

A	B	1	2	3=4+5	4	5	6	7	8=3-6-7
Venituri din vanzarea unor bunuri aparinand domeniului privat si al unitatii administrativ-teritoriale	390207		51.000	75,29%	44,214	31,085	51,379	23,920	
IV. SUBVENTII (cod 00.18)	0017	73,747,420	78,083,850	68,696,388	1,676,856	67,019,532	63,114,733		5,581,655
SUBVENTII DE LA ALTE NIVELE ALE ADMINISTRATIEI PUBLICE (cod 42.02+43.02)	0018	73,747,420	78,083,850	68,696,388	1,676,856	67,019,532	63,114,733		5,581,655
Subvent de la bugetul de stat(cod 42.02.01+42.02.03 la 42.02.07+42.02.09+42.02.10+42.02.12 la 42.02.21+42.02.28+42.02.29+42.02.32 la 42.02.36+42.02.40 la 42.02.42+42.02.44 la 42.02.46+42.02.51+42.02.55)	4202	73,747,420	78,083,850	68,696,388	1,676,856	67,019,532	63,114,733		5,581,655
Subventii de la bugetul de stat catre bugetele locale pentru finantarea investitiilor in sanatate (cod 42.02.16.01 la 42.02.16.03)	420216		872,000	527,000		527,000	527,000		
Subventii de la bugetul de stat catre bugetele locale pentru finantarea reparatiilor capitale in sanatate	42021602		872,000	527,000		527,000	527,000		
Subventii din veniturile proprii ale Ministerului Sanatatii catre bugetele locale pentru finantarea investitiilor in sanatate	420218		1,615,000	1,615,000		1,615,000	1,615,000		
Subventii din veniturile proprii ale Ministerului Sanatatii catre bugetele locale pentru finantarea aparaturii medicale si echipamentelor de comunicatii de urgenta in sanatate	42021801		1,615,000	1,615,000		1,615,000	1,615,000		
Subventii de la bugetul de stat catre bugetele locale necesare sustinerii derularii proiectelor finantate din FEN postaderare	420220	32 452,420	32,485,850	23,767,323	1,676,856	22,090,467	18,185,888		5,581,655
Finantarea drepturilor acordate persoanelor cu handicap	420221	40,339,000	42,155,000	41,868,772		41,868,772	41,868,772		
Subventii din bugetul de stat pentru finantarea unitatilor de asistenta medico-sociale	420235	197,000	197,000	197,000		197,000	197,000		
Sume primite de administratiile locale in cadrul programelor FEAGA implementate de APIA	420242	125,000	125,000	172,593		172,593	172,593		
Subventii de la bugetul de stat catre bugetele locale pentru finantarea camerelor agricole	420244	634,000	634,000	548,700		548,700	548,700		
Sume primite de la UE/alti donatori in contul platilor efectuate si prefinantari (cod 45.02.01 la 45.02.05+45.02.07+45.02.08+45.02.15 la 45.02.19)	4502	67,418,720	67,499,960	28,885,196	-24,647,821	53,533,017	50,789,567		-21,904,371
Fondul European de Dezvoltare Regionala (FEDR)	450201	67,418,720	67,499,960	28,885,196	-24,647,821	53,533,017	50,789,567		-21,904,371
Sume primite in contul platilor efectuate in anul curent	45020101	27,995,220	28,076,460	54,050,344	6,900,990	47 149,354	16,139,569		37,910,775
Sume primite in contul platilor efectuate in anii anteriori	45020102	6,271,060	6,271,060	6,283,391	-100,272	6 383,663	6,497,643		-214,252
Prefinantare	45020103	33,152,440	33,152,440	-31,448,539	-31,448,539		28,152,355		-59,600,894
VENITURILE SECTIUNII DE FUNCTIONARE (cod 00.02+00.16+00.17+00.30) - TOTAL	000102	91 348,160	90,626,030	100,295,895	369,291	99 926,604	99,913,963		381,932
VENITURI PROPRII (00.02-11.02-37.02-37.02.03+00.16)	4802	22,443,000	20,599,270	21,150,331	369,291	20,781,040	20,768,399		381,932
I. VENITURI CURENTE (cod 00.03+00.12)	0002	50,353,160	47,515,030	57,508,830	369,291	57 139,539	57,126,898		381,932
A. VENITURI FISCALE (cod 00.04+00.09+00.10+00.11)	0003	69,583,000	65,492,840	65,733,479	161,318	65,572,161	65,682,530		50,949
A1. IMPOZIT PE VENIT, PROFIT SI CASTIGURI DIN	0004	20,263,000	18,808,590	18,808,594		18,808,594	18,808,594		

A	B	1	2	3=4+5	4	5	6	7	8=3-6-7
CAPITAL (cod 00.05+00.06+00.07)									
A1.2. IMPOZIT PE VENIT, PROFIT, SI CASTIGURI DIN CAPITAL DE LA PERSOANE FIZICE (cod 03.02+04.02)	0006	20.263,000	18.808,590	18.808,594		18.808,594	18.808,594		
Cote si sume defalcate din impozitul pe venit (cod 04.02.01+04.02.04)	0402	20.263,000	18.808,590	18.808,594		18.808,594	18.808,594		
Cote defalcate din impozitul pe venit	040201	12.570,000	12.807,080	12.807,079		12.807,079	12.807,079		
Sume alocate din cotele defalcate din impozitul pe venit pentru echilibrarea bugetelor locale	040204	7.693,000	6.001,510	6.001,515		6.001,515	6.001,515		
A4. IMPOZITE SI TAXE PE BUNURI SI SERVICII (cod 11.02+12.02+15.02+16.02)	0010	49.320,000	46.684,250	46.924,885	161,318	46.763,567	46.873,936		50,949
Sume defalcate din TVA (cod 11.02.01+11.02.02+11.02.05+11.02.06)	1102	48.678,000	45.942,250	45.926,148		45.926,148	45.926,148		
Sume defalcate din taxa pe valoarea adaugata pentru finantarea cheltuielilor descentralizate la nivelul judetelor	110201	29.274,000	28.915,630	28.899,528		28.899,528	28.899,528		
Sume defalcate din taxa pe valoarea adaugata pentru drumuri	110205	9.888,000	8.871,620	8.871,620		8.871,620	8.871,620		
Sume defalcate din taxa pe valoarea adaugata pentru echilibrarea bugetelor locale	110206	9.516,000	8.155,000	8.155,000		8.155,000	8.155,000		
Taxe pe utilizarea bunurilor, autorizarea utilizarii bunurilor sau pe desfasurarea de activitati (cod 16.02.02+16.02.03+16.02.50)	1602	642,000	742,000	998,737	161,318	837,419	947,788		50,949
Impozit pe mijloacele de transport (cod 16.02.02.01+16.02.02.02)	160202	500,000	587,000	755,586	139,419	616,167	726,536		29,050
Impozit pe mijloacele de transport detinute de persoane fizice *)	16020201	15,000	27,000	66,607	28,683	37,924	49,137		17,470
Impozit pe mijloacele de transport detinute de persoane juridice *)	16020202	485,000	560,000	688,979	110,736	578,243	677,399		11,580
Taxe si tarife pentru eliberarea de licente si autorizatii de functionare	160203	2,000	15,000	16,560		16,560	16,560		
Alte taxe pe utilizarea bunurilor, autorizarea utilizarii bunurilor sau pe desfasurare de activitati	160250	140,000	140,000	226,591	21,899	204,692	204,692		21,899
C. VENITURI NEFISCALE (cod 00.13+00.14)	0012	-19.229,840	-17.977,810	-8.224,649	207,973	-8.432,622	-8.555,632		330,983
C1. VENITURI DIN PROPRIETATE (cod 30.02+31.02)	0013	580,000	381,670	603,856	108,230	495,626	463,482		140,374
Venituri din proprietate (cod 30.02.01+30.02.05+30.02.08+30.02.50)	3002	580,000	381,670	603,856	108,230	495,626	463,482		140,374
Venituri din concesiuni si inchirieri	300205	390,000	381,670	603,856	108,230	495,626	463,482		140,374
C2. VANZARI DE BUNURI SI SERVICII (cod 33.02+34.02+35.02+36.02+37.02)	0014	-19.809,840	-18.359,480	-8.828,505	99,743	-8.928,248	-9.019,114		190,609
Venituri din prestari de servicii si alte activitati (cod 33.02.08+33.02.10+33.02.12+33.02.24+33.02.27+33.02.28+33.02.50)	3302	253,000	253,000	244,003	43,908	200,095	198,829		45,174

A	B	1	2	3=4+5	4	5	6	7	8=3-6-7
Contributia lunara a parintilor pentru intretinerea copiilor in unitatile de protectie sociala	30227	3,000	3,000	28,282	20,013	8,269			28,282
Alte venituri din prestari de servicii si alte activitati	330250	250,000	250,000	215,721	23,895	191,826	198,829		16,892
Amenzi, penalitati si confiscari (cod 35.02.01 la 35.02.03+35.02.50)	3502	20,000	33,000	158,055	10,516	147,539	36,535		121,520
Venituri din amenzi si alte sanctiuni aplicate potrivit dispozitiilor legale	350201	20,000	33,000	158,055	10,516	147,539	36,535		121,520
Diverse venituri (cod 36.02.01+36.02.05+36.02.06+36.02.11+36.02.50)	3602	685,000	381,010	337,086	45,319	281,767	313,171		23,915
Alte venituri	360250	685,000	381,010	337,086	45,319	291,767	313,171		23,915
Transferuri voluntare, altele decat subventiile (cod 37.02.01+37.02.03+37.02.50)	3702	-20,767,840	-19,026,490	-9,567,649		-9,567,649	-9,567,649		
Donatii si sponsorizari	370201		432,570	432,351		432,351	432,351		
Varsaminte din sectiunea de functionare pentru finantarea sectiunii de dezvoltare a bugetului local (cu semnul minus)	370203	-20,767,840	-19,459,060	-10,000,000		-10,000,000	-10,000,000		
IV. SUBVENTII (cod 00.18)	0017	41,295,000	43,111,000	42,787,065		42,787,065	42,787,065		
SUBVENTII DE LA ALTE NIVELE ALE ADMINISTRATIEI PUBLICE (cod 42.02+43.02)	0018	41,295,000	43,111,000	42,787,065		42,787,065	42,787,065		
Subventii de la bugetul de stat(cod 42.02.21+42.02.28+42.02.32 la 42.02.36+42.02.41+42.02.42+42.02.44 la 42.02.46+42.02.51)	4202	41,295,000	43,111,000	42,787,065		42,787,065	42,787,065		
Finantarea drepturilor acordate persoanelor cu handicap	420221	40,339,000	42,155,000	41,868,772		41,868,772	41,868,772		
Subventii din bugetul de stat pentru finantarea unitatilor de asistenta medico-sociale	420235	197,000	197,000	197,000		197,000	197,000		
Sume primite de administratiile locale in cadrul programelor FEAGA implementate de APIA	420242	125,000	125,000	172,593		172,593	172,593		
Subventii din bugetul de stat pentru finantarea camerelor agricole	420244	634,000	634,000	548,700		548,700	548,700		
VENITURILE SECTIUNII DE DEZVOLTARE (00.02+00.15+00.17+40.02+45.02) - TOTAL	000102	120,638,980	122,057,870	65,058,846	-22,926,727	87,983,573	81,278,281	23,920	-16,245,355
VENITURII PROPRII (cod 00.02-11.02-37.02+00.15+00.16)	4802		126,000	262,327	44,238	218,089	161,046	23,920	77,361
VENITURI CURENTE (00.03+00.12)	0002	20,767,840	19,459,060	10,008,173		10,008,173	10,008,173		
VENITURI NEFISCALE (cod 00.14)	0012	20,767,840	19,459,060	10,008,173		10,008,173	10,008,173		
C2. VANZARI DE BUNURI SI SERVICII (cod 36.02+37.02)	0014	20,767,840	19,459,060	10,008,173		10,008,173	10,008,173		
Diverse venituri (cod 36.02.07-36.02.22)	3602			8,173		8,173	8,173		
Varsaminte din amortizarea mijloacelor fixe	360207			8,173		8,173	8,173		
Transferuri voluntare, altele decat subventiile (cod 37.02.04+37.02.05)	3702	20,767,840	19,459,060	10,000,000		10,000,000	10,000,000		
Varsaminte din sectiunea de functionare	370204	20,767,840	19,459,060	10,000,000		10,000,000	10,000,000		
II. VENITURI DIN CAPITAL (cod 39.02)	0015		12,000	254,154	44,238	209,916	152,873	23,920	77,361

A	B	1	2	3=4+5	4	5	6	7	8=3-6-7
Venituri din valorificarea unor bunuri (cod 39.02.01+39.02.03+39.02.04+39.02.07+39.02.10)	3902		126,000	254,154	44,238	209,916	152,873	23,920	77,361
Venituri din valorificarea unor bunuri ale institutiilor publice	390201		75,000	178,855	24	178,831	101,494		77,361
Venituri din vanzarea unor bunuri apartinand domeniului privat al statului sau al unitatilor administrativ-teritoriale	390207		51,000	75,299	44,214	31,085	51,379	23,920	
IV. SUBVENTII (cod 00.18)	0017	32,452,420	34,972,850	25,909,323	1,676,856	24,232,467	20,327,668		5,581,655
SUBVENTII DE LA ALTE NIVELE ALE ADMINISTRATIEI PUBLICE (cod 42.02)	0018	32,452,420	34,972,850	25,909,323	1,676,856	24,232,467	20,327,668		5,581,655
Subventii de la bugetul de stat (cod 42.02.01+42.02.03 la 42.02.07+42.02.09+42.02.10+42.02.12 la 42.02.20+42.02.29+42.02.40+42.02.51+42.02.52)	4202	32,452,420	34,972,850	25,909,323	1,676,856	24,232,467	20,327,668		5,581,655
Subventii de la bugetul de stat catre bugetele locale pentru finantarea investitiilor in sanatate(cod 42.02.16.01+42.02.16.02+42.02.16.03)	420216		872,000	527,000		527,000	527,000		
Subventii de la bugetul de stat catre bugetele locale pentru finantarea reparatiilor capitale in sanatate	42021602		872,000	527,000		527,000	527,000		
Subventii din veniturile proprii ale Ministerului Sanatatii catre bugetele locale pentru finantarea investitiilor in sanatate (cod 42.02.18.01+42.02.18.02+42.02.18.03)	420218		1,615,000	1,615,000		1,615,000	1,615,000		
Subventii din veniturile proprii ale Ministerului Sanatatii catre bugetele locale pentru finantarea aparaturii medicale si echipamentelor de comunicatii in urgenta in sanatate	42021801		1,615,000	1,615,000		1,615,000	1,615,000		
Subventii de la bugetul de stat catre bugetele locale necesare sustinerii derularii proiectelor finantate din FEN postaderare	420220	32,452,420	32,485,850	23,767,323	1,676,856	22,090,467	18,185,668		5,581,655
Sume FEN postaderare in contul platilor efectuate si prefinantari (cod 45.02.01 la 45.02.05 +45.02.07+45.02.08+45.02.15+45.02.16+45.02.17+45.02.18)	4502	67,418,720	67,499,960	28,885,196	-24,647,821	53,533,017	50,789,567		-21,904,371
Fondul European de Dezvoltare Regionala (cod 45.02.01.01+45.02.01.02+45.02.01.03)	450201	67,418,720	67,499,960	28,885,196	-24,647,821	53,533,017	50,789,567		-21,904,371
Sume primite in contul platilor efectuate in anul curent	45020101	27,995,220	28,076,460	54,050,344	6,900,990	47,149,354	18,139,569		37,910,775
Sume primite in contul platilor efectuate in anii anteriori	45020102	6,271,060	6,271,060	6,283,391	-100,272	6,383,663	6,497,643		-214,252
Prefinanțare	45020103	33,152,440	33,152,440	-31,448,539	-31,448,539		28,152,355		-59,600,894

Conducatorul institutiei

MARC TIBERIU



Conducatorul compartimentului

financiar - contabil

MESESAN VIORICA

CONTUL DE EXECUTIE A BUGETULUI LOCAL- CHELTUIELI

la data de 31.12.2011

Cod 21

-lei-

Denumirea indicatorilor *)	Cod indicator	Credite de angajament	Credite bugetare		Angajamente bugetare	Angajamente legale	Plati efectuate	Angajamente legale de platit	Cheltuieli efective
			anuale aprobate la finele perioadei de raportare	trimestriale cumulate					
A	B	1	2	3	4	5	6	7=5-6	8
TOTAL CHELTUIELI (cod 50.02+59.02+63.02+ 70.02+79.02)	4902		255,100,170	255,496,930	255,465,643	255,465,643	208,729,670	46,735,973	97,254,293
Partea I-a SERVICII PUBLICE GENERALE (cod 51.02+54.02+55.02+56.02)	5002		10,150,960	7,388,190	7,371,732	7,371,732	5,667,723	1,704,009	5,606,155
Autoritati publice si actiuni externe (cod 51.02.01)	5102		6,495,800	5,668,220	5,656,639	5,656,639	5,325,300	331,339	5,263,732
Autoritati executive si legislative (cod 51.02.01.03)	510201		6,495,800	5,668,220	5,656,639	5,656,639	5,325,300	331,339	5,263,732
Autoritati executive	51020103		6,495,800	5,668,220	5,656,639	5,656,639	5,325,300	331,339	5,263,732
Alte servicii publice generale (cod 54.02.05 la 54.02.07+54.02.10+54.02.50)	5402		3,655,160	1,719,970	1,715,093	1,715,093	342,423	1,372,670	342,423
Fondul de rezerva bugetara la dispozitia autoritatilor	540205		3,283,160	1,372,670	1,372,670	1,372,670		1,372,670	
Servicii publice comunitare de evidenta a persoanelor	540210		372,000	347,300	342,423	342,423	342,423		342,423
Partea a II-a APARARE, ORDINE PUBLICA SI SIGURANTA NATIONALA (60.02+61.02)	5902		295,000	469,350	469,350	469,350	468,850	500	329,436
Aparare (cod 60.02.02)	6002		235,000	247,000	247,000	247,000	246,665	335	259,731
Aparare nationala	600202		235,000	247,000	247,000	247,000	246,665	335	259,731
Ordine publica si siguranta nationala (61.02.03 +61.02.05+ 61.02.50)	6102		60,000	222,350	222,350	222,350	222,185	165	69,705
Protectie civila si protectia contra incendiilor (protectie civila nonmilitara)	610205		60,000	222,350	222,350	222,350	222,185	165	69,705
Partea a III-a CHELTUIELI SOCIAL-CULTURALE(cod 65.02+66.02+67.02+68.02)	6302		88,382,530	93,052,310	93,049,930	93,049,930	88,603,261	4,446,669	83,835,608
Invatamant (cod 65.02.03 la 65.02.05+65.02.07+65.02.11+65.02.50)	6502		4,441,000	4,182,150	4,182,150	4,182,150	4,182,116	34	4,182,116
Invatamant prescolar si primar (65.02.03.01+65.02.03.02)	650203		2,676,000	2,605,490	2,605,490	2,605,490	2,605,489	1	2,605,489
Invatamant prescolar	65020301		939,000	1,068,530	1,068,530	1,068,530	1,068,530		1,068,530
invatamant primar	65020302		1,737,000	1,536,960	1,536,960	1,536,960	1,536,959	1	1,536,959
invatamant secundar (cod 65.02.04.01 la 65.02.04.03)	650204		1,755,000	1,528,660	1,528,660	1,528,660	1,528,658	2	1,528,658
invatamant secundar inferior	65020401		1,755,000	1,528,660	1,528,660	1,528,660	1,528,658	2	1,528,658

A	B	1	2	3	4	5	6	7=5-6	8
Invatamant nedefinit prin nivel (cod 65.02.07.04)	650207		2,835,000	2,656,290	2,656,287	2,656,287	2,646,213	10,074	2,675,775
Invatamant special	65020704		2,835,000	2,656,290	2,656,287	2,656,287	2,646,213	10,074	2,675,775
Alte cheltuieli in domeniul invatamantului	650250		10,000	48,000	48,000	48,000	47,969	31	47,969
Sanatate (cod 66.02.06+66.02.08+66.02.50)	6602		9,922,860	13,000,830	13,000,830	13,000,830	9,789,704	3,211,126	3,957,326
Servicii medicale in unitati sanitare cu paturi (cod 66.02.06.01+66.02.03)	660206		9,922,860	12,640,830	12,640,830	12,640,830	9,429,704	3,211,126	3,597,326
Spitale generale	66020601		9,725,860	12,443,830	12,443,830	12,443,830	9,232,704	3,211,126	3,400,326
Unitati medico-sociale	66020603		197,000	197,000	197,000	197,000	197,000		197,000
Alte cheltuieli in domeniul sanatatii (cod 66.02.50.50)	660250			360,000	360,000	360,000	360,000		360,000
Alte institutii si actiuni sanitare	66025050			360,000	360,000	360,000	360,000		360,000
Cultura, recreere si religie (cod 67.02.03+67.02.05+67.02.06+67.02.50)	6702		9,301,000	9,432,010	9,429,623	9,429,623	9,403,729	25,894	9,085,845
Servicii culturale (cod 67.02.03.02 la 67.02.03.08+67.02.03.12+67.02.03.30)	670203		3,940,000	4,087,290	4,084,903	4,084,903	4,084,024	879	3,949,108
Biblioteci publice comunale, orasenesti, municipale	67020302		1,232,000	1,201,000	1,198,613	1,198,613	1,197,734	879	1,062,818
Muzee	67020303		1,431,000	1,552,900	1,552,900	1,552,900	1,552,900		1,552,900
Alte servicii culturale	67020330		1,277,000	1,333,390	1,333,390	1,333,390	1,333,390		1,333,390
Servicii recreative si sportive (cod 67.02.05.01 la 67.02.05.03)	670205		10,000	10,000	10,000	10,000	5,922	4,078	5,922
Tineret	67020502		10,000	10,000	10,000	10,000	5,922	4,078	5,922
Alte servicii in domeniile culturii, recreerii si religiei	670250		5,351,000	5,334,720	5,334,720	5,334,720	5,313,783	20,937	5,130,818
Asigurari si asistenta sociala (cod 68.02.04 la 68.02.06+68.02.10+68.02.11+68.02.12+68.02.15+68.02.50)	6802		61,882,670	63,781,030	63,781,040	63,781,040	62,581,499	1,199,541	63,934,543
Asistenta sociala in caz de boli si invaliditati (cod 68.02.05.02)	680205		8,416,420	8,022,380	8,022,384	8,022,384	7,467,478	554,906	7,350,141
Asistenta sociala in caz de invaliditate	68020502		8,416,420	8,022,380	8,022,384	8,022,384	7,467,478	554,906	7,350,141
Asistenta sociala pentru familie si copii	680206		12,733,250	13,046,050	13,046,056	13,046,056	12,687,672	358,384	14,035,155
Unitati de asistenta medico-sociale	680212		394,000	547,600	547,600	547,600	547,577	23	547,577
Prevenirea excluderii sociale (cod 68.02.15.01+ 68.02.15.02)	680215		40,339,000	42,155,000	42,155,000	42,155,000	41,868,772	286,228	41,991,670
Ajutor social	68021501		40,339,000	42,155,000	42,155,000	42,155,000	41,868,772	286,228	41,991,670
Alte cheltuieli in domeniul asigurarilor si asistentei sociale	680250			10,000	10,000	10,000	10,000		10,000
Partea a IV-a SERVICII SI DEZVOLTARE PUBLICA, LOCUINTE, MEDIU SI APE (cod 70.02+74.02)	6902		27,092,800	27,164,800	27,164,800	27,164,800	2,122,200	25,042,600	68,397
Locuinte, servicii si dezvoltare publica (cod 70.02.03+70.02.05 la 70.02.07+70.02.50)	7002		249,800	249,800	249,800	249,800	249,690	110	
Alimentari cu apa si amenajari hidrotehnice (cod 70.02.05.01+70.02.05.02)	700205		249,800	249,800	249,800	249,800	249,690	110	
Alimentare cu apa	70020501		249,800	249,800	249,800	249,800	249,690	110	
Protectia mediului (cod 74.02.03+74.02.05+74.02.06)	7402		26,843,000	26,915,000	26,915,000	26,915,000	1,872,510	25,042,490	68,397
Salubritate si gestiunea deseurilor (cod 74.02.05.01+74.02.05.02)	740205		26,843,000	26,915,000	26,915,000	26,915,000	1,872,510	25,042,490	68,397

A	B	1	2	3	4	5	6	7=5-6	8
Colectarea, tratarea si distrugerea deseurilor	74020502		26,843,000	26,915,000	26,915,000	26,915,000	1,872,510	25,042,490	68,397
Partea aV-a ACTIUNI ECONOMICE (80.02+81.02+83.02+84.02+87.02)	7902		129,178,880	127,422,280	127,409,831	127,409,831	111,867,636	15,542,195	7,414,697
Actiuni generale economice, comerciale si de munca (cod 80.02.01)	8002		16,784,890	14,074,220	14,074,220	14,074,220	12,770,538	1,303,682	3,092,920
Actiuni generale economice si comerciale (cod 80.02.01.06+80.02.01.09+80.02.01.10+80.02.01.30)	800201		16,784,890	14,074,220	14,074,220	14,074,220	12,770,538	1,303,682	3,092,920
Programe de dezvoltare regionala si sociala	80020110		14,509,890	11,758,130	11,758,130	11,758,130	10,551,042	1,207,088	831,039
Alte cheltuieli pentru actiuni economice si comerciale	80020130		2,275,000	2,316,090	2,316,090	2,316,090	2,219,496	96,594	2,261,881
Agricultura, silvicultura, piscicultura si vanatoarea (cod 83.02.03)	8302		634,000	634,000	634,000	634,000	548,700	85,300	548,700
Agricultura (cod 83.02.03.03 + 83.02.03.07+ 83.02.03.30)	830203		634,000	634,000	634,000	634,000	548,700	85,300	548,700
Camere agricole	83020307		634,000	634,000	634,000	634,000	548,700	85,300	548,700
Transporturi (cod 84.02.03+84.02.06+84.02.50)	8402		111,759,990	112,714,060	112,701,611	112,701,611	98,548,398	14,153,213	3,773,077
Transport rutier (cod 84.02.03.01 la 84.02.03.03)	840203		111,759,990	112,714,060	112,701,611	112,701,611	98,548,398	14,153,213	3,773,077
Drumuri si poduri	84020301		111,759,990	112,714,060	112,701,611	112,701,611	98,548,398	14,153,213	3,773,077
CHELTUIELILE SECTIUNII DE FUNCTIONARE (cod 50.02+59.02+63.02+70.02+74.02+79.02)	4902		91,648,160	90,626,030	90,618,442	90,618,442	88,453,985	2,164,457	88,323,898
Partea I-a SERVICII PUBLICE GENERALE (cod 51.02+54.02+55.02+56.02)	5002		9,189,160	6,696,650	6,691,442	6,691,442	5,061,904	1,629,538	5,163,732
Autoritati publice si actiuni externe (cod 51.02.01)	5102		5,534,000	4,976,680	4,976,349	4,976,349	4,719,481	256,868	4,821,309
Autoritati executive si legislative (cod 51.02.01.03)	510201		5,534,000	4,976,680	4,976,349	4,976,349	4,719,481	256,868	4,821,309
Autoritati executive	51020103		5,534,000	4,976,680	4,976,349	4,976,349	4,719,481	256,868	4,821,309
Alte servicii publice generale (cod 54.02.05 la 54.02.07+54.02.10+54.02.50)	5402		3,655,160	1,719,970	1,715,093	1,715,093	342,423	1,372,670	342,423
Fondul de rezerva bugetara la dispozitia autoritatilor	540205		3,283,160	1,372,670	1,372,670	1,372,670		1,372,670	
Servicii publice comunitare de evidenta a persoanelor	540210		372,000	347,300	342,423	342,423	342,423		342,423
Partea a II-a APARARE, ORDINE PUBLICA SI SIGURANTA NATIONALA (60.02+61.02)	5902		295,000	307,000	307,000	307,000	306,500	500	303,547
Aparare (cod 60.02.02)	6002		235,000	247,000	247,000	247,000	246,665	335	245,657
Aparare nationala	600202		235,000	247,000	247,000	247,000	246,665	335	245,657
Ordine publica si siguranta nationala (61.02.03 la 61.02.50)	6102		60,000	60,000	60,000	60,000	59,835	165	57,890
Protectie civila si protectia contra incendiilor (protectie civila nonmilitara)	610205		60,000	60,000	60,000	60,000	59,835	165	57,890
Partea a III-a CHELTUIELI SOCIAL-CULTURALE(cod 65.02+66.02+67.02+68.02)	6302		74,969,000	76,804,610	76,802,230	76,802,230	76,461,703	340,527	76,212,283
Invatamant (cod 65.02.03 la 65.02.05+65.02.07+65.02.11+65.02.50)	6502		7,276,000	6,838,440	6,838,437	6,838,437	6,828,329	10,108	6,848,945
Invatamant prescolar si primar (65.02.03.01+65.02.03.02)	650203		2,676,000	2,605,490	2,605,490	2,605,490	2,605,489	1	2,605,489

A	B	1	2	3	4	5	6	7=5-6	8
Invatamant prescolar	65020301		939,000	1,068,530	1,068,530	1,068,530	1,068,530		1,068,530
Invatamant primar	65020302		1,737,000	1,536,960	1,536,960	1,536,960	1,536,959	1	1,536,959
Invatamant secundar (cod 65.02.04.01 la 65.02.04.03)	650204		1,755,000	1,528,660	1,528,660	1,528,660	1,528,658	2	1,528,658
Invatamant secundar inferior	65020401		1,755,000	1,528,660	1,528,660	1,528,660	1,528,658	2	1,528,658
Invatamant nedefinibil prin nivel (cod 65.02.07.04)	650207		2,835,000	2,656,290	2,656,287	2,656,287	2,646,213	10,074	2,666,829
Invatamant special	65020704		2,835,000	2,656,290	2,656,287	2,656,287	2,646,213	10,074	2,666,829
Alte cheltuieli in domeniul invatamantului	650250		10,000	48,000	48,000	48,000	47,969	31	47,969
Sanatate (cod 66.02.06+66.02.08+66.02.50)	6602		1,197,000	857,000	857,000	857,000	857,000		857,000
Servicii medicale in unitati sanitare cu paturi (cod 66.02.06.01+66.02.03)	660206		1,197,000	497,000	497,000	497,000	497,000		497,000
Spitale generale	66020601		1,000,000	300,000	300,000	300,000	300,000		300,000
Unitati medico-sociale	66020603		197,000	197,000	197,000	197,000	197,000		197,000
Alte cheltuieli in domeniul sanatatii (cod 66.02.50.50)	660250			360,000	360,000	360,000	360,000		360,000
Alte institutii si actiuni sanitare	66025050			360,000	360,000	360,000	360,000		360,000
Cultura, recreere si religie (cod 67.02.03+67.02.05+67.02.06+67.02.50)	6702		8,681,000	9,247,670	9,245,283	9,245,283	9,220,283	25,000	9,052,100
Servicii culturale (cod 67.02.03.02 la 67.02.03.08+67.02.03.12+67.02.03.30)	670203		3,940,000	4,087,290	4,084,903	4,084,903	4,084,024	879	3,915,360
Biblioteci publice comunale, orasenesti, municipale	67020302		1,232,000	1,201,000	1,198,613	1,198,613	1,197,734	879	1,029,070
Muzee	67020303		1,431,000	1,552,900	1,552,900	1,552,900	1,552,900		1,552,900
Alte servicii culturale	67020330		1,277,000	1,333,390	1,333,390	1,333,390	1,333,390		1,333,390
Servicii recreative si sportive (cod 67.02.05.01 la 67.02.05.03)	670205		10,000	10,000	10,000	10,000	5,922	4,078	5,922
Tineret	67020502		10,000	10,000	10,000	10,000	5,922	4,078	5,922
Alte servicii in domeniile culturii, recreerii si religiei	670250		4,731,000	5,150,380	5,150,380	5,150,380	5,130,337	20,043	5,130,818
Asigurari si asistenta sociala (cod 68.02.04 la 68.02.06 +68.02.10+68.02.11+ 68.02.12+68.02.15+68.02.50)	6802		57,815,000	59,861,500	59,861,510	59,861,510	59,556,091	305,419	59,454,238
Asistenta sociala in caz de boli si invaliditati (cod 68.02.05.02)	680205		6,720,220	6,844,390	6,844,394	6,844,394	6,842,347	2,047	6,640,131
Asistenta sociala in caz de invaliditate	68020502		6,720,220	6,844,390	6,844,394	6,844,394	6,842,347	2,047	6,640,131
Asistenta sociala pentru familie si copii	680206		10,361,780	10,304,510	10,304,516	10,304,516	10,287,395	17,121	10,264,860
Unitati de asistenta medico-sociale	680212		394,000	547,600	547,600	547,600	547,577	23	547,577
Prevenirea excluderii sociale (cod 68.02.15.01+ 68.02.15.02)	680215		40,339,000	42,155,000	42,155,000	42,155,000	41,868,772	286,228	41,991,670
Ajutor social	68021501		40,339,000	42,155,000	42,155,000	42,155,000	41,868,772	286,228	41,991,670
Alte cheltuieli in domeniul asigurarilor si asistentei sociale	680250			10,000	10,000	10,000	10,000		10,000
Partea a IV-a SERVICII SI DEZVOLTARE PUBLICA, LOCUINTE, MEDIU SI APE (cod 70.02+74.02)	6902			72,000	72,000	72,000	17,312	54,688	17,312
Protectia mediului (cod 74.02.03+74.02.05+74.02.06)	7402			72,000	72,000	72,000	17,312	54,688	17,312
Salubritate si gestiunea deseurilor (cod 74.02.05.01+74.02.05.02)	740205			72,000	72,000	72,000	17,312	54,688	17,312


A	B	1	2	3	4	5	6	7=5-6	8
Colectarea, tratarea si distrugerea deseurilor	74020502			72,000	72,000	72,000	17,312	54,688	17,312
Partea aV-a ACTIUNI ECONOMICE (80.02+81.02+83.02+84.02+87.02)	7902		7,195,000	6,745,770	6,745,770	6,745,770	6,606,566	139,204	6,627,024
Actiuni generale economice, comerciale si de munca (cod 80.02.01)	8002		2,249,000	2,299,090	2,299,090	2,299,090	2,284,789	14,301	2,305,247
Actiuni generale economice si comerciale (cod 80.02.01.06 +80.02.01.09+ 80.02.01.10+ 80.02.01.30)	800201		2,249,000	2,299,090	2,299,090	2,299,090	2,284,789	14,301	2,305,247
Programe de dezvoltare regionala si sociala	80020110		125,000	134,000	134,000	134,000	133,967	33	135,721
Alte cheltuieli pentru actiuni economice si comerciale	80020130		2,124,000	2,165,090	2,165,090	2,165,090	2,150,822	14,268	2,169,526
Agricultura, silvicultura, piscicultura si vanatoarea (cod 83.02.03)	8302		634,000	634,000	634,000	634,000	548,700	85,300	548,700
Agricultura (cod 83.02.03.03 + 83.02.03.07+ 83.02.03.30)	830203		634,000	634,000	634,000	634,000	548,700	85,300	548,700
Camere agricole	83020307		634,000	634,000	634,000	634,000	548,700	85,300	548,700
Transporturi (cod 84.02.03+84.02.06+84.02.50)	8402		4,312,000	3,812,680	3,812,680	3,812,680	3,773,077	39,603	3,773,077
Transport rutier (cod 84.02.03.01 la 84.02.03.03)	840203		4,312,000	3,812,680	3,812,680	3,812,680	3,773,077	39,603	3,773,077
Drumuri si poduri	84020301		4,312,000	3,812,680	3,812,680	3,812,680	3,773,077	39,603	3,773,077
CHELTUIELILE SECTIUNII DE DEZVOLTARE (cod 50.02+59.02+63.02+70.02+74.02+79.02)	4902		163,452,010	164,870,900	164,847,201	164,847,201	120,275,685	44,571,516	8,930,395
Partea I-a SERVICII PUBLICE GENERALE (cod 51.02+54.02+55.02+56.02)	5002		961,800	691,540	680,290	680,290	605,819	74,471	442,423
Autoritati publice si actiuni externe (cod 51.02.01)	5102		961,800	691,540	680,290	680,290	605,819	74,471	442,423
Autoritati executive si legislative (cod 51.02.01.03)	510201		961,800	691,540	680,290	680,290	605,819	74,471	442,423
Autoritati executive	51020103		961,800	691,540	680,290	680,290	605,819	74,471	442,423
Partea a II-a APARARE, ORDINE PUBLICA SI SIGURANTA NATIONALA (60.02+61.02)	5902			162,350	162,350	162,350	162,350		25,889
Aparare (cod 60.02.02)	6002								14,074
Aparare nationala	600202								14,074
Ordine publica si siguranta nationala (61.02.03 la 61.02.50)	6102			162,350	162,350	162,350	162,350		11,815
Protectie civila si protectia contra incendiilor (protectie civila nonmilitara)	610205			162,350	162,350	162,350	162,350		11,815
Partea a III-a CHELTUIELI SOCIAL-CULTURALE(cod 65.02+66.02+67.02+68.02)	6302		13,413,530	16,247,700	16,247,700	16,247,700	12,141,558	4,106,142	7,623,325
Invatamant (cod 65.02.03+65.02.04+65.02.05+65.02.07+65.02.11+65.02.50)	6502								8,946
Invatamant nedefinibil prin nivel (cod 65.02.07.04)	650207								8,946
Invatamant special	65020704								8,946
Sanatate (cod 66.02.06+66.02.08+66.02.50)	6602		8,725,860	12,143,830	12,143,830	12,143,830	8,932,704	3,211,126	3,100,326
Servicii medicale in unitati sanitare cu paturi (cod 66.02.06.01+66.02.03)	660206		8,725,860	12,143,830	12,143,830	12,143,830	8,932,704	3,211,126	3,100,326

A	B	1	2	3	4	5	6	7=5-6	8
Spitale generale	66020601		8,725,860	12,143,830	12,143,830	12,143,830	8,932,704	3,211,126	3.100,326
Cultura, recreere si religie (cod 67.02.03+67.02.05+67.02.06+67.02.50)	6702		620,000	184,340	184,340	184,340	183,446	894	33,748
Servicii culturale (cod 67.02.03.02 la 67.02.03.08+67.02.03.12+67.02.03.30)	670203								33,748
Biblioteci publice comunale, orasenesti, municipale	67020302								33,748
Alte servicii in domeniile culturii, recreerii si religiei	670250		620,000	184,340	184,340	184,340	183,446	894	
Asigurari si asistenta sociala (cod 68.02.04+68.02.05+68.02.06+68.02.10+68.02.11+ 68.02.12+68.02.15+68.02.50)	6802		4,067,670	3,919,530	3,919,530	3,919,530	3,025,408	894,122	4,480,305
Asistenta sociala in caz de boli si invaliditati (cod 68.02.05.02)	680205		1,696,200	1,177,990	1,177,990	1,177,990	625,131	552,859	710,010
Asistenta sociala in caz de invaliditate	68020502		1,696,200	1,177,990	1,177,990	1,177,990	625,131	552,859	710,010
Asistenta sociala pentru familie si copii	680206		2,371,470	2,741,540	2,741,540	2,741,540	2,400,277	341,263	3,770,295
Partea a IV-a SERVICII SI DEZVOLTARE PUBLICA, LOCUINTE, MEDIU SI APE (cod 70.02+74.02)	6902		27,092,800	27,092,800	27,092,800	27,092,800	2,104,888	24,987,912	51,085
Locuinte, servicii si dezvoltare publica (cod 70.02.03+70.02.05+70.02.06+70.02.07+70.02.50)	7002		249,800	249,800	249,800	249,800	249,690	110	
Alimentari cu apa si amenajari hidrotehnice (cod 70.02.05.01+70.02.05.02)	700205		249,800	249,800	249,800	249,800	249,690	110	
Alimentare cu apa	70020501		249,800	249,800	249,800	249,800	249,690	110	
Protectia mediului (cod 74.02.03+74.02.05+74.02.06)	7402		26,843,000	26,843,000	26,843,000	26,843,000	1,855,198	24,987,802	51,085
Salubritate si gestiunea deseurilor (cod 74.02.05.01+74.02.05.02)	740205		26,843,000	26,843,000	26,843,000	26,843,000	1,855,198	24,987,802	51,085
Colectarea, tratarea si distrugerea deseurilor	74020502		26,843,000	26,843,000	26,843,000	26,843,000	1,855,198	24,987,802	51,085
Partea a V-a ACTIUNI ECONOMICE (80.02+81.02+83.02+84.02+87.02)	7902		121,983,880	120,676,510	120,664,061	120,664,061	105,261,070	15,402,991	787,673
Actiuni generale economice, comerciale si de munca (cod 80.02.01)	8002		14,535,890	11,775,130	11,775,130	11,775,130	10,485,749	1,289,381	787,673
Actiuni generale economice si comerciale (cod 80.02.01.06 + 80.02.01.09+ 80.02.01.10+ 80.02.01.30)	800201		14,535,890	11,775,130	11,775,130	11,775,130	10,485,749	1,289,381	787,673
Programe de dezvoltare regionala si sociala	80020110		14,384,890	11,624,130	11,624,130	11,624,130	10,417,075	1,207,055	695,318
Alte cheltuieli pentru actiuni economice si comerciale	80020130		151,000	151,000	151,000	151,000	68,674	82,326	92,355
Transporturi (cod 84.02.03+84.02.06+84.02.50)	8402		107,447,990	108,901,380	108,888,931	108,888,931	94,775,321	14,113,610	
Transport rutier (cod 84.02.03.01 la 84.02.03.33)	840203		107,447,990	108,901,380	108,888,931	108,888,931	94,775,321	14,113,610	
Drumuri si poduri	84020301		107,447,990	108,901,380	108,888,931	108,888,931	94,775,321	14,113,610	

Nota: Se detaliaza pe structura clasificatiei economice (Anexa 7)

Conducatorul institutiei

MARC TIBERIU



Conducatorul compartimentului
financiar- contabil
MEESAN VIORICA

CONTUL DE EXECUTIE AL INSTITUTIILOR PUBLICE - CHELTUIELI

la data de 31.12.2011

Cod 21 Capitol 5002

Subcapitol

-lei-

Denumirea indicatorilor *)	Cod indicator	Credite de angajament	Credite bugetare		Angajamente bugetare	Angajamente legale	Plati efectuate	Angajamente legale de platit	Cheltuieli efective
			anuale aprobate la finele perioadei de raportare	trimestriale cumulate					
A	B	1	2	3	4	5	6	7=5-6	8
CHELTUIELI TOTAL			255,100,170	255,496,930	255,465,652	255,465,652	208,729,670	46,735,982	97,254,293
SECTIUNEA DE FUNCTIONARE (01+79+84)	F		91,648,160	90,626,030	90,618,446	90,618,446	88,453,985	2,164,461	88,323,898
A. CHELTUIELILE CURENTE (10+20+30+40+50+51+55+56+57+59)	01		234,514,570	236,996,580	236,996,580	236,996,580	191,867,471	45,129,109	94,955,722
TITLUL I. CHELTUIELI DE PERSONAL (cod 10.01+10.02+10.03)	10		17,554,410	16,125,420	16,125,420	16,125,420	16,083,490	41,930	16,194,480
Cheltuieli cu salariile in bani (cod 10.01.01 la 10.01.30)	1001		13,811,720	12,656,050	12,656,050	12,656,050	12,626,125	29,925	12,705,075
Salarii de baza	100101		11,060,790	10,703,250	10,703,250	10,703,250	10,690,300	12,950	10,841,277
Sporuri pentru conditii de munca	100105		1,036,780	852,440	852,440	852,440	850,899	1,541	811,982
Alte sporuri	100106		908,820	384,400	384,400	384,400	382,646	1,754	326,191
Fond pentru posturile ocupate prin cumul	100110		89,870	88,350	88,350	88,350	87,238	1,112	86,613
Fond aferent platii cu ora	100111		162,280	118,000	118,000	118,000	118,000		156,663
Indemnizatii platite unor persoane din afara unitatii	100112		508,740	443,460	443,460	443,460	443,321	139	429,738
Indemnizatii de delegare	100113		38,440	32,060	32,060	32,060	19,656	12,404	17,978
Alte drepturi salariale in bani	100130		6,000	34,090	34,090	34,090	34,065	25	34,633
Contributii (cod 10.03.01 la 10.03.06)	1003		3,742,690	3,469,370	3,469,370	3,469,370	3,457,365	12,005	3,489,405
Contributii de asigurari sociale de stat	100301		2,811,550	2,635,990	2,635,990	2,635,990	2,632,836	3,154	2,634,608
Contributii de asigurari de somaj	100302		69,430	62,630	62,630	62,630	61,577	1,053	62,030
Contributii de asigurari sociale de sanatate	100303		719,470	653,380	653,380	653,380	651,917	1,463	659,352
Contributii pentru asigurarile de accidente de munca si boli profesionale	100304		43,100	33,460	33,460	33,460	33,012	448	26,225
Contributii pentru concedii si indemnizatii	100306		99,140	83,910	83,910	83,910	78,023	5,887	107,190
TITLUL II BUNURI SI SERVICII (cod 20.01 la 20.30)	20		14,060,090	14,125,550	14,125,550	14,125,550	13,596,965	528,585	13,121,492
Bunuri si servicii (cod 20.01.01 la 20.01.30)	2001		2,953,150	3,344,770	3,344,770	3,344,770	3,291,101	53,669	3,207,832
Furnituri de birou	200101		71,450	99,490	99,490	99,490	93,537	5,953	119,083
Materiale pentru curatenie	200102		179,990	283,970	283,970	283,970	283,357	613	244,489
Incalzit, iluminat si forta motrice	200103		1,433,800	1,337,600	1,337,600	1,337,600	1,337,470	130	1,311,599

A	B	1	2	3	4	5	6	7=5-6	8
Apa, canal, salubritate	200104		251,250	319,610	319,610	319,610	318,896	714	327,770
Carburanti si lubrifianti	200105		209,900	288,220	288,220	288,220	285,002	3,218	243,809
Piese de schimb	200106		59,860	97,150	97,150	97,150	92,227	4,923	96,521
Transport	200107		4,000	6,880	6,880	6,880	6,880		4,525
Posta, telecomunicatii, radio, televizor, internet	200108		219,790	206,450	206,450	206,450	194,925	11,525	195,272
Materiale si prestari de servicii cu caracter functional	200109		254,230	324,770	324,770	324,770	323,355	1,415	307,423
Alte bunuri si servicii pentru intretinere si functionare	200130		268,880	380,630	380,630	380,630	355,452	25,178	357,341
Reparatii curente	2002		4,475,720	3,907,080	3,907,080	3,907,080	3,842,168	64,912	3,862,117
Hrana (cod 20.03.01+20.03.02)	2003		3,435,960	2,946,400	2,946,400	2,946,400	2,945,733	667	2,843,500
Hrana pentru oameni	200301		3,433,310	2,942,280	2,942,280	2,942,280	2,941,614	666	2,840,773
Hrana pentru animale	200302		2,650	4,120	4,120	4,120	4,119	1	2,727
Medicamente si materiale sanitare (cod 20.04.01 la 20.04.04)	2004		318,290	428,100	428,100	428,100	428,090	10	439,948
Medicamente	200401		166,220	188,530	188,530	188,530	188,530		203,480
Materiale sanitare	200402		114,640	202,930	202,930	202,930	202,920	10	205,139
Dezinfectanti	200404		37,430	36,640	36,640	36,640	36,640		31,329
Bunuri de natura obiectelor de inventar (cod 20.05.01 la 20.05.30)	2005		438,890	781,320	781,320	781,320	748,200	33,120	543,371
Uniforme si echipamente	200501		217,020	296,800	296,800	296,800	296,792	8	212,910
Lenjerie si accesorii de pat	200503		26,210	54,800	54,800	54,800	54,800		40,119
Alte obiecte de inventar	200530		195,660	429,720	429,720	429,720	396,608	33,112	290,342
Deplasari, detasari, transferari (cod 20.06.01+20.06.02)	2006		171,820	123,970	123,970	123,970	100,168	23,802	103,947
Deplasari interne, detasari, transferari	200601		92,820	108,970	108,970	108,970	99,565	9,405	103,344
Deplasari in strainatate	200602		79,000	15,000	15,000	15,000	603	14,397	603
Carti publicatii si materiale documentare	2011		202,730	224,650	224,650	224,650	215,807	8,843	67,198
Pregatire profesionala	2013		50,760	79,270	79,270	79,270	62,509	16,761	53,959
Protectia muncii	2014		7,110	6,880	6,880	6,880	6,866	14	10,875
Alte cheltuieli (cod 20.30.01 la 20.30.30)	2030		2,005,660	2,283,110	2,283,110	2,283,110	1,956,323	326,787	1,988,745
Reclama si publicitate	203001		37,750	37,850	37,850	37,850	31,519	6,331	31,519
Protocol si reprezentare	203002		10,000	10,000	10,000	10,000	2,061	7,939	2,126
Prime de asigurare non-viata	203003		33,760	37,340	37,340	37,340	37,322	18	37,326
Chirii	203004		30,000	27,620	27,620	27,620	27,620		27,623
Prestari servicii pentru transmiterea drepturilor	203006		395,300	494,060	494,060	494,060	335,476	158,584	334,880
Fondul presedintelui/Fondul conducatorului institutiei publice	203007		3,000	3,000	3,000	3,000	2,741	259	2,731
Alte cheltuieli cu bunuri si servicii	203030		1,495,850	1,673,240	1,673,240	1,673,240	1,519,584	153,656	1,552,540
TITLUL V FONDURI DE REZERVA (cod 50.01 la 50.04)	50		3,283,160	1,372,670	1,372,670	1,372,670		1,372,670	
Fond de rezerva bugetara la dispozitia autoritatilor locale	5004		3,283,160	1,372,670	1,372,670	1,372,670		1,372,670	
TITLUL VI TRANSFERURI INTRE UNITATI ALE ADMINISTRATIEI PUBLICE (cod 51.01-51.02)	51F		5,305,000	5,707,190	5,707,190	5,707,190	5,621,867	85,323	5,616,990
Transferuri curente (cod 51.01.01 la 51.01.49)	5101		5,305,000	5,707,190	5,707,190	5,707,190	5,621,867	85,323	5,616,990

A	B	1	2	3	4	5	6	7=5-6	8
Transferuri catre institutii publice	510101		3.080,000	3.218,590	3.218,590	3.218,590	3.218,590		3.213,713
Transferuri din bugetele consiliilor locale si judetene pentru acordarea unor ajutoare catre unitatile	510124			810,000	810,000	810,000	810,000		810,000
Transferurile din bugetele locale si judetene pentru finantarea unitatilor de asistenta medico-sociale	510139		591,000	744,600	744,600	744,600	744,577	23	744,577
Transferuri de la bugetele locale catre institutii publice si activitati finantate integral sau partial din venituri proprii pentru finantarea sanatatii	510146		1,000,000	300,000	300,000	300,000	300,000		300,000
Transferuri din bugetele locale pentru finantarea camerelor agricole	510149		634,000	634,000	634,000	634,000	548,700	85,300	548,700
TITLUL VII ALTE TRANSFERURI (cod 55.01+ 55.02)	55F		13,000	13,000	13,000	13,000	12,826	174	12,826
B. Transferuri curente in strainatate (catre organizatii internationale) (cod 55.02.01+55.02.04)	5502		13,000	13,000	13,000	13,000	12,826	174	12,826
Contributii si cotizatii la organisme internationale	550201		13,000	13,000	13,000	13,000	12,826	174	12,826
TITLUL IX ASISTENTA SOCIALA (cod 57.02)	57		44,777,500	46,348,110	46,348,110	46,348,110	46,220,994	127,116	46,304,030
Ajutoare sociale (cod 57.02.01 la 57.02.04)	5702		44,777,500	46,348,110	46,348,110	46,348,110	46,220,994	127,116	46,304,030
Ajutoare sociale in numerar	570201		26,076,950	29,232,740	29,232,740	29,232,740	29,207,501	25,239	29,227,210
Ajutoare sociale in natura	570202		18,700,550	17,115,370	17,115,370	17,115,370	17,013,493	101,877	17,076,820
TITLUL X ALTE CHELTUIELI (cod 59.01 la 59.31)	59		8,555,000	7,070,790	7,070,790	7,070,790	7,062,127	8,663	7,074,080
Ajutoare pentru daune provocate de calamitatile naturale	5902								11,472
Asociatii si fundatii	5911		1,924,000	1,931,790	1,931,790	1,931,790	1,931,790		1,931,790
Sustinerea cultelor	5912		571,000	976,000	976,000	976,000	968,481	7,519	968,481
Contributii la salarizarea personalului neclerical	5915		4,160,000	4,163,000	4,163,000	4,163,000	4,161,856	1,144	4,162,337
PLATII EFECTUATE IN ANII PRECEDENTI SI RECUPERATE IN ANUL CURENT (cod 85)	84F			-136,700	-144,284	-144,284	-144,284		
TITLUL XVII PLATII EFECTUATE IN ANII PRECEDENTI SI RECUPERATE IN ANUL CURENT (cod 85.01)	85F			-136,700	-144,284	-144,284	-144,284		
Plati efectuate in anii precedenti si recuperate in anul curent	850101			-136,700	-144,284	-144,284	-144,284		
SECTIUNEA DE DEZVOLTARE (cod 51+55+56+70+84)	D		163,452,010	164,870,900	164,847,286	164,847,208	120,275,685	44,571,521	8,930,395
TITLUL VI TRANSFER INTRE UNITATI ALE ADMINISTRATIEI PUBLICE(cod 51.02)	51D		175,960	3,387,960	3,387,960	3,387,960	3,004,499	383,461	3,004,499
Transferuri de capital (cod 51.02.01 la 51.02.21)	5102		175,960	3,387,960	3,387,960	3,387,960	3,004,499	383,461	3,004,499
Transferuri pentru finantarea investitiilor la spitale	510212		175,960	3,387,960	3,387,960	3,387,960	3,004,499	383,461	3,004,499
TITLUL VII ALTE TRANSFERURI (cod 55.01)	55D		5,333,100	2,572,340	2,572,340	2,572,340	2,055,959	516,381	417,282
A. Transferuri interne (cod 55.01.03+55.01.08 la 55.01.10+55.01.12+55.01.13+55.01.15+55.01.18+55.01.21 la 55.01.25+55.01.27+55.01.28+55.01.42)	5501D		5,333,100	2,572,340	2,572,340	2,572,340	2,055,959	516,381	417,282
Programe de dezvoltare	550113		249,800	249,800	249,800	249,800	249,690	110	
Alte transferuri curente interne	550118		3,114,000						
Transferuri din bugetul local catre asociatiile de dezvoltare	550142		1,969,300	2,322,540	2,322,540	2,322,540	1,806,269	516,271	417,282

