

D.G.F.P.C.F.S. SĂLAJ
Serv. Buget si Achiz. Publica
VIZAT

BILANT

D.G.F.P. SĂLAJ
DIRECTIA TREZORERIE SI CONTABILITATE
PUBLICA
Nr. 331 0702 2013

incheiat la

31.12.2012

- lei -

Nr. rand	Denumirea indicatorilor	Cod	Sold la:	
			inceputul anului	sfarsitul perioadei
A	B	C	I	2
	Active fixe necorporale (ct.203+205+206+208+233-280-290-293*)	03	950268	357792
	Instalatii tehnice, mijloace de transport, animale, plantatii,mobilier, aparatura birotica si alte active corporale (ct.213+214+231-281-291-293*)	04	13074248	13886775
	Terenuri si cladiri (ct.211+212+231-281-291-293*)	05	823864588	892283432
	Active financiare necurente (investitii pe termen lung) peste un an (ct.260+265+2671+2672+2673+2675+2676+2678+2679-296) din care: 2678+2679- 296) din care:	07	532534	675034
	Titluri de participare (ct.260-296)	08	532534	675034
	Creante necurente – sume ce urmeaza a fi incasate dupa o perioada mai mare de un an (ct.4112+4118+4282+4612-4912-4962) din care:	09	369684	310770
	Creante comerciale necurente – sume ce urmeaza a fi incasate dupa o perioada mai mare de un an (ct 4112+4118+4612-4912-4962)	10	369684	310770
	TOTAL ACTIVE NECURENTE (rd.03+04+05+06+07+09)	15	838791322	907513803
	Stocuri (ct.301+302+303+304+305+307+309+331+332+341+345+346+347+349+351+354+356+357+358+359+361+371+381+/-348+/-378-391-392-393-394-395-396-397-398)	19	13381838	15534902
	Creante din operatiuni comerciale, avansuri si alte decontari (ct.232+234+409+4111+4118+413+418+425+4282+4611+473**+481+482+483-4911-4961+5128) din care:	21	37028484	24376208
	Creante comerciale si avansuri (ct.232+234+409+4111+4118 +413+418+4611-4911-4961)	22	35478497	21361738
	Avansuri acordate (ct. 232+234+409)	22.1	20630347	
	Creante bugetare (ct.431**+437**+4424+4428**+444**+446**+4482+461+463+464+465+4664+4665+4669+481**+482** -497) din care:	23	460151	1572660
	Creantele bugetului general consolidat (ct.463+464+465+4664+4665+4669-497)	24	459293	1561056
	Creante din operatiuni cu fonduri externe nerambursabile si fonduri de la buget (ct.4501+4503+4505+4507+4511+4513+4515+4531+4541+4543+4545+4551+4553+4561+4563+4571+4572+4573+4581+4583+461+473**+474+476) din care:	25	20070451	10076092
	Total creante curente (rd. 21+23+25+27)	30	57559086	36024960
	Conturi la trezorerie, casa în lei. (ct.510+5121+5125+5131+5141+5151+5153 +5161+5171+5201+5211+5212+5213+523 +5251 +5252+5253+526+527+ 528+5291+5292 +5293+5294 +5299 +5311+550+551 +552+ 555 +557+ 5581+ 5582+ 5591+5601 +5602+ 561+562+5711 +5712 +5713+5714 +5741+5742+5743+5744)	33	22323752	22334231
	Dobânda de încasat, alte valori, avansuri de trezorerie (ct.5187+532+542)	33.1	139336	147391
	Conturi la institutii de credit, BNR, casa în valuta (ct.5112+5121+5124+5125+5131+5132+5141+ 5142+)	35	131382	130314

A	B	C	I	2
	5151+5152+5153+5161 +5162+5171+5172 +5314+5411+5412+550+ 5583+5592+5601 +5602)			
	Total disponibilitati si alte valori (rd.33+33.1+35+35.1)	40	22594470	22611936
	TOTAL ACTIVE CURENTE (rd.19+30+31+40+41+41.1+42)	45	93535394	74171798
	TOTAL ACTIVE (rd.15+45)	46	932326716	981685601
	Sume necurente- sume ce urmeaza a fi platite dupa o perioada mai mare de un an (ct.269+401+403+4042+405+4622+509) din care:	52	708	724
	TOTAL DATORII NECURENTE (rd.52+54+55)	58	708	724
	Datorii comerciale, avansuri si alte decontari (ct.401+403+4041+405+408+419+4621+473+481+482+ 483+ 269+509+5128) din care:	60	5177475	4834560
	Datorii comerciale si avansuri (ct. 401+403+4041+405+408+419+4621)	61	4706740	4202619
	Datorii catre bugete(ct. 431+437+440+441+4423+4428+444+446+4481+4555+4671+4672+ 4673+4674+4675+4679 +473+481+482)) din care:	62	2093653	2386034
	Datoriile institutiilor publice catre bugete (ct.431+437+4423+4428+444+446+4481)	63	340296	
	Contributii sociale (ct.431+437)	63.1	1338409	1682731
	Datorii din operatiuni cu Fonduri externe nerambursabile si fonduri de la buget, alte datorii catre alte organisme internationale (ct.4502+4504+4506+4512+4514+4516+4521 +4522+4532+4542+4544+4546+4552+4554 +4564+ 4584+ 4585+459+462+473)	65	47160395	26600126
	Salariile angajatilor (ct.421+423+426+4271+4273+4281)	72	2877907	3511507
	Alte drepturi cuvenite altor categorii de persoane (pensii, indemnizatii de somaj, burse) (ct.422+424+426+4272+4273+429+438)	73	3427049	3423668
	Venituri in avans (ct.472)	74	77697	1153917
	TOTAL DATORII CURENTE (rd.60+62+65+70+71+72+73+74+75)	78	60814176	41909812
	TOTAL DATORII (rd.58+78)	79	60814884	41910536
	ACTIVE NETE = TOTAL ACTIVE – TOTAL DATORII = CAPITALURI PROPRII (rd.80= rd.46-79 = rd.90)	80	871511832	939775065
	Rezeve, fonduri (ct.100+101+102+103+104+105+106+132+133+ 135+1391+1392+1393+ 1394+1396+1399)	84	674317373	674921845
	Rezultatul reportat (ct.117- sold creditor)	85	65248051	174165743
	Rezultatul patrimonial al exercitiului (ct.121- sold creditor)	87	131946408	90687477
	TOTAL CAPITALURI PROPRII (rd.84+85-86+87-88)	90	871511832	939775065

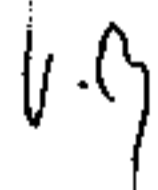
Conducatorul institutiei

MARC TIBERIU




Conducatorul compartimentul

financiar-contabil
MEESAN VIORICA



CONTUL DE REZULTAT PATRIMONIAL

la data de 31.12.2012

Cod 02

-lei-

Nr. crt	Denumirea indicatorilor	Cod rand	An precedent	An curent
A	B	C	1	2
I	VENITURI OPERATIONALE	01	258,076,014	2,252,940
1.	Venituri din impozite, taxe, contributi de asigurari si alte venituri ale bugetelor (ct.730+731+732+733+734+735+736+739+745+746+750+751)	02	67,186,806	67,195,737
2.	Venituri din activitati economice (ct.701+702+703+704+705+706+707+708+/-709)	03	60,861,343	60,632,798
3.	Finantari, subventii, transferuri, alocatii bugetare cu destinatie speciala (ct.770+771+772+773+774+775+776+778+779)	04	129,949,712	121,175,004
4.	Alte venituri operationale (ct.714+719+721+722+781)	05	78,153	11,995
	TOTAL VENITURI OPERATIONALE (rd.02+03+04+05)	06	258,076,014	249,015,534
1.	Salariile si contributiile sociale aferente angajatilor (ct.641+642+645+646+647)	08	53,087,754	58,203,139
2.	Subventii si transferuri (ct.670+671+672+673+674+676+677+679)	09	56,251,875	57,250,121
3.	Stocuri, consumabile, lucrari si servicii executate de terti (ct.601+602+603+606+607+608+609+610+611+612+613+614+622+623+624+626+627+628+629)	10	36,592,619	41,870,603
4.	Cheltuieli de capital, amortizari si provizioane (ct.681+682+689)	11	7,741,701	3,985,387
5	Alte cheltuieli operationale (ct.635+654+658)	12	171,620	929,644
	TOTAL CHELTUIELI OPERATIONALE (rd.08+09+10+11+12)	13	153,845,569	162,238,894
	- EXCEDENT (rd.06- rd.13)	15	104,230,445	86,776,640
IV.	VENITURI FINANCIARE (ct.763+764+765+766+767+768+769+786)	17	974	3,263
V.	CHELTUIELI FINANCIARE (ct.663+664+665+666+667+668+669+686)	18	1,268	952
	- EXCEDENT (rd.17- rd.18)	20		2,311
	- DEFICIT (rd.18- rd.17)	21	294	
	- EXCEDENT (rd.15+20-16-21)	23	104,230,151	86,778,951
VIII.	VENITURI EXTRAORDINARE (ct.790+791)	25	178,831	120,324
IX	CHELTUIELI EXTRAORDINARE (ct.690+691)	26		139
	- EXCEDENT (rd.25-rd.26)	28	178,831	120,185
	- EXCEDENT (rd. 23+28-24-29)	31	104,408,982	86,899,136

CONTUL DE REZULTAT PATRIMONIAL

la data de 31.12.2012

Cod 02

-lei-

Nr. crt	Denumirea indicatorilor	Cod rand	An precedent	An curent
A	B	C	1	2
I	VENITURI OPERATIONALE	01	187,731,346	
1.	Venituri din impozite, taxe, contributi de asigurari si alte venituri ale bugetelor (ct.730+731+732+733+734+735+736+739+745+746+750+751)	02	67,178,797	67,191,327
3.	Finantari, subventii, transferuri, alocatii bugetare cu destinatie speciala (ct.770+771+772+773+774+775+776+778+779)	04	120,552,549	110,102,089
	TOTAL VENITURI OPERATIONALE (rd.02+03+04+05)	06	187,731,346	177,293,416
1.	Salariile si contributiile sociale aferente angajatilor (ct.641+642+645+646+647)	08	16,274,460	18,744,848
2.	Subventii si transferuri (ct.670+671+672+673+674+676+677+679)	09	56,245,079	57,243,129
3.	Stocuri, consumabile, lucrari si servicii executate de terti (ct.601+602+603+606+607+608+609+610+611+612+613+614+622+623+624+626+627+628+629)	10	19,306,645	21,113,095
4.	Cheltuieli de capital, amortizari si provizioane (ct.681+682+689)	11	5,255,341	1,070,533
5.	Alte cheltuieli operationale (ct.635+654+658)	12	171,620	929,644
	TOTAL CHELTUIELI OPERATIONALE (rd.08+09+10+11+12)	13	97,253,145	99,101,249
	- EXCEDENT (rd.06- rd.13)	15	90,478,201	78,192,167
V.	CHELTUIELI FINANCIARE (ct.663+664+665+666+667+668+669+686)	18	1,148	860
	- DEFICIT (rd.18- rd.17)	21	1,148	860
	- EXCEDENT (rd.15+20-16-21)	23	90,477,053	78,191,307
VIII.	VENITURI EXTRAORDINARE (ct.790+791)	25	178,831	120,324
IX.	CHELTUIELI EXTRAORDINARE (ct.690+691)	26		139
	- EXCEDENT (rd.25-rd.26)	28	178,831	120,185
	- EXCEDENT (rd. 23+28-24-29)		90,655,884	78,311,492

Conducatorul institutiei

MARC TIBERIU

Conducatorul compartimentului financiar-contabil
MEESAN VIORICA

CONTUL DE REZULTAT PATRIMONIAL

la data de 31.12.2012

Cod 02

-lei-

Nr. crt	Denumirea indicatorilor	Cod rand	An precedent	An curent
A	B	C	1	2
3.	Finantari, subventii, transferuri, alocatii bugetare cu destinatie speciala (ct.770+771+772+773+774+775+776+778+779)	04		626,510
	TOTAL VENITURI OPERATIONALE (rd.02+03+04+05)	06		626,510
3.	Stocuri, consumabile, lucrari si servicii executate de terti (ct.601+602+603+606+607+608+609+610+611+612+613+614+622+623+624+626+627+628+629)	10	129	285
	TOTAL CHELTUIELI OPERATIONALE (rd.08+09+10+11+12)	13	129	285
	- EXCEDENT (rd.06- rd.13)	15		626,510
	- DEFICIT (rd.13- rd.06)	16	129	285
IV.	VENITURI FINANCIARE (ct.763+764+765+766+767+768+769+786)	17	974	3,263
V.	CHELTUIELI FINANCIARE (ct.663+664+665+666+667+668+669+686)	18	120	92
	- EXCEDENT (rd.17- rd.18)	20	854	3,171
	- EXCEDENT (rd.15+20-16-21)	23	725	629,396
	- EXCEDENT (rd. 23+28-24-29)	31	725	629,396

Conducatorul institutiei


 MĂRC TIBERIU
Conducatorul compartimentului financiar-contabil
MESESAN VIORICA


CONTUL DE REZULTAT PATRIMONIAL


la data de 31.12.2012

Cod 02

-lei-

Nr. crt	Denumirea indicatorilor	Cod rand	An precedent	An curent
A	B	C	1	2
I	VENITURI OPERATIONALE	01	68,713,158	2,252,940
1.	Venituri din impozite, taxe, contributii de asigurari si alte venituri ale bugetelor (ct.730+731+732+733+734+735+736+739+745+746+750+751)	02	8,009	4,410
2.	Venituri din activitati economice (ct.701+702+703+704+705+706+707+708+/-709)	03	60,861,343	60,632,798
3.	Finantari, subventii, transferuri, alocatii bugetare cu destinatie speciala (ct.770+771+772+773+774+775+776+778+779)	04	7,823,336	8,186,050
4.	Alte venituri operationale (ct.714+719+721+722+781)	05	20,470	11,895
	TOTAL VENITURI OPERATIONALE (rd.02+03+04+05)	06	68,713,158	68,835,153
1.	Salariile si contributiile sociale aferente angajatilor (ct.641+642+645+646+647)	08	36,813,294	39,458,291
2.	Subventii si transferuri (ct.670+671+672+673+674+676+677+679)	09	6,796	6,992
3.	Stocuri, consumabile, lucrari si servicii executate de terti (ct.601+602+603+606+607+608+609+610+611+612+613+614+622+623+624+626+627+628+629)	10	16,670,948	20,283,608
4.	Cheltuieli de capital, amortizari si provizioane (ct.681+682+689)	11	2,439,400	2,777,856
	TOTAL CHELTUIELI OPERATIONALE (rd.08+09+10+11+12)	13	55,930,438	62,526,747
	- EXCEDENT (rd.06- rd.13)	15	12,782,720	6,308,406
	- EXCEDENT (rd.15+20-16-21)	23	12,782,720	6,308,406
	- EXCEDENT (rd. 23+28-24-29)		12,782,720	6,308,406

Conducatorul institutiei


 MARC TIBERIU

 Conducatorul compartimentului
 financiar-contabil
 MEESAN VIORICA
 

CONTUL DE REZULTAT PATRIMONIAL

la data de 31.12.2012

Cod 02

-lei-

Nr. crt	Denumirea indicatorilor	Cod rand	An precedent	An curent
A	B	C	1	2
1	VENITURI OPERATIONALE	01	1,631,510	
3.	Finantari, subventii, transferuri, alocatii bugetare cu destinatie speciala (ct.770+771+772+773+774+775+776+778+779)	04	1,573,827	2,260,355
4.	Alte venituri operationale (ct.714+719+721+722+781)	05	57,683	100
	TOTAL VENITURI OPERATIONALE (rd.02+03+04+05)	06	1,631,510	2,260,455
3.	Stocuri, consumabile, lucrari si servicii executate de terti (ct.601+602+603+606+607+608+609+610+611+612+613+614+622+623+624+626+627+628+629)	10	614,897	473,615
4.	Cheltuieli de capital, amortizari si provizioane (ct.681+682+689)	11	46,960	136,998
	TOTAL CHELTUIELI OPERATIONALE (rd.08+09+10+11+12)	13	661,857	610,613
	- EXCEDENT (rd.06- rd.13)	15	969,653	1,649,842
	- EXCEDENT (rd.15+20-16-21)	23	969,653	1,649,842
	- EXCEDENT (rd. 23+28-24-29)	31	969,653	1,649,842

Conducatorul institutiei

MARC TIBERIU



Conducatorul compartimentului financiar-contabil

MESESAN VIORICA

SITUATIA FLUXURILOR DE TREZORERIE

la data de 31.12.2012

Cod 03

-lei-

Denumirea indicatorilor	Cod rand	Total	Casa in lei	Finantarea din bugetul de stat	Finantarea din bugetul local	Finantarea din bugetul asigurarilor sociale de stat	Finantarea din bugetul asigurarilor de somaj	Finantarea din bugetul asigurarilor sociale de sanatate	Finantarea de la bugetul trezoreriei statului	Alte disponibilitati	Finantarea din bugetul Fondului pentru mediu
A	B	1	2	3	4	5	6	7	8	9	10
1. Incasari	02	250437433	4286292		993768					246151141	
2. Plati	03	178395577	4286292		94015185					174109285	
3. Numerar net din activitatea operationala (rd.02-03)	04	72041856			93021417					72041856	
1. Incasari	06	15704190								15704190	
2. Plati	07	87735567			61085422					87735567	
3. Numerar net din activitatea de investitii (rd.06-07)	08	-72031377			61085422					-72031377	
IV. CRESTERA (DESCRESTERA) NETA DE NUMERAR SI ECHIVALENT DE NUMERAR (rd.04+rd.08+rd.12)	13	10479			154106839					10479	
V. NUMERAR SI ECHIVALENT DE NUMERAR LA INCEPUTUL ANULUI	14	22323752								22323752	
VI. NUMERAR SI ECHIVALENT NUMERAR LA SFARSITUL PERIOADEI (rd.13+rd.14), din care:	15	22334231			154106839					22334231	



Conducatorul institutiei


 MARC TIBERIU

Conducatorul compartimentului

 financiar-contabil
 MEESAN VIORICA


Viza trezorerie

SITUATIA FLUXURILOR DE TREZORERIE

la data de 31.12.2012

Cod 04

-lei-

Denumirea indicatorilor	Cod rand	Total	Casa in valuta	Alte disponibilitati
A	B	1	2	3
1. Incasari	02	323,025	19,919	303,106
2. Plati	03	324,093	19,919	304,174
3. Numerar net din activitatea operationala (rd. 02-rd.03)	04	-1,068		-1,068
IV. CRESTERA (DESCRESTERA) NETA DE NUMERAR SI ECHIVALENT DE NUMERAR (rd.04+rd.08+rd.12)	13	-1,068		-1,068
V. NUMERAR SI ECHIVALENT DE NUMERAR LA INCEPUTUL ANULUI	14	131,382		131,382
VI. NUMERAR SI ECHIVALENT DE NUMERAR LA FINELE PERIOADEI (rd.13+14 +15-16)	17	130,314		130,314

NOTA: Coloanale se completeaza astfel:

Col.1 TOTAL - (col.1+col.2+col.3+.....n)

Col.2 - ct. 5314 "Casa in valuta"

Col.3 si urmatoarele - ct. de disponibilitati in lei si in valuta la unitati bancare: (5xx)

Conducatorul institutiei


 MARC TIBERIU


Conducatorul compartimentului

financiar-contabil

MESESAN VIORICA

DISPONIBIL DIN MIJLOACE CU DESTINATIE SPECIALA


la data de 31.12.2012

Cod 05

-lei-

Denumirea indicatorilor	Nr. rand	Disponibil la inceputul anului	Incasari	Plati	Disponibil la sfarsitul perioadei
A	B	1	2	3	4
TOTAL (rd.02 la 15) din care:	01	226,734	963,097	832,132	357,699
-Sume primite ca donatii si sponsorizari (ct. 550/analitic distinct)	02	107,875	239,147	107,875	239,147
-Garantii materiale retinute gestionarilor conform Legii nr.22/1969 (550/analitic distinct)	03	111,739	6,956	8,266	110,429
Alte disponibilitati cu destinatie speciala (ct. 550/analitic distinct)		7,120	716,994	715,991	8,123

Conducatorul institutiei


 MARC TIBERIU


Conducatorul compartimentului

 financiar-contabil
 MESESAN VIORICA
 

**Contul de executie a sumelor defalctate
din taxa pe valoarea adaugata pentru bugetele locale**

la data de 30.12.2012

Cod 21

-lei-

Nr. crt.	Denumirea indicatorilor *)	Cod rand	Cod clasificatie bugetara	Prevederi bugetare aprobate initial	Prevederi bugetare definitive	Incasari realizate	Plati efectuate	Sume restituite
A	B	C	D	1	2	3	4	5=3 - 4
	Sume defalcate din TVA (rd. 2+4+6+7+8+9+10)	01	1102	47,794,860	44,571,530	44,570,486	44,570,486	
	Sume defalcate din taxa pe valoarea adaugata pentru finantarea cheltuielilor descentralizate la nivelul judetelor, din care:	02	110201	30,650,860	30,822,490	30,821,446	30,821,446	
	- sustinerea sistemului de protectie a copilului	03	11020101	10,117	11,374	11,374	11,374	
	- sustinerea ctrelor de asistenta sociala a persoanelor cu handicap	03.1	03.1	6,636	6,690	6,690	6,690	
	- acordarea de produse lactate si de panificatie si miere de albine	03.2	03.2	3,746	3,674	3,674	3,674	
	Sume defalcate din taxa pe valoarea adaugata pentru drumuri	06	110205	7,208,000	6,209,040	6,209,040	6,209,040	
	Sume defalcate din taxa pe valoarea adaugata pentru echilibrarea bugetelor locale	07	110206	9,936,000	7,540,000	7,540,000	7,540,000	

Conducatorul institutiei


MARC TIBERIU


Conducatorul compartimentului

**financiar-contabil
MEESAN VIORICA**


**VENITURILE, CHELTUIELILE SI EXCEDENTE ALE BUGETELOR
LOCALE PE UNITATI ADMINISTRATIV-TERRITORIALE**

la data de **31.12.2012**

Cod 24

-lei-

Nr. rand	Denumirea indicatorilor	Cod indicator	Prevederi anuale	Realizat
A	B	C	1	2
57	VENITURI TOTAL	000102	198,462,720	150,318,498
58	Venituri proprii	4802	21,557,690	21,855,794
59	1. Venituri curente, din care:	000202	66,537,210	66,813,141
60	a) Cote si sume defalcate din impozitul pe venit	0402	19,073,000	19,148,439
61	- Cote defalcate din impozitul pe venit	040201	13,028,000	13,260,692
62	- Sume alocate din cotele defalcate din impozitul pe venit pentru echilibrarea bugetelor locale	040204	6,045,000	5,887,747
63	b) Sume defalcate din taxa pe valoarea adaugata	1102	44,571,530	44,570,486
64	- Sume defalcate din taxa pe valoarea adaugata pentru finantarea cheltuielilor descentralizate la nivelul judetelor	110201	30,822,490	30,821,446
67	- Sume defalcate din taxa pe valoarea adaugata pentru drumuri	110205	6,209,040	6,209,040
68	- Sume defalcate din taxa pe valoarea adaugata pentru echilibrarea bugetelor locale	110206	7,540,000	7,540,000
70	c) Transferuri voluntare, altele decat subventiile	3702	813,990	813,989
71	- Donatii si sponsorizari	370201	813,990	813,989
73	2. Venituri din capital	390002	406,000	427,128
78	4. Subventii de la alte nivele ale administratiei publice	420002	76,015,000	63,545,383
79	- Subventii de la bugetul de stat	4202	76,015,000	63,545,383
801	5. Sume primite de la UE/alti donatori in contul platilor efectuate si prefinantari	4502	55,504,510	19,532,846
81	CHELTUIELI TOTAL	5002	213,734,280	154,106,839
112	VENITURI TOTAL	000102	198,462,720	150,318,498
113	Venituri proprii	4802	21,557,690	21,855,794
114	1. Venituri curente, din care:	000202	66,537,210	66,813,141
115	a) Cote si sume defalcate din impozitul pe venit	0402	19,073,000	19,148,439
116	- Cote defalcate din impozitul pe venit	040201	13,028,000	13,260,692
117	- Sume alocate din cotele defalcate din impozitul pe venit pentru echilibrarea bugetelor locale	040204	6,045,000	5,887,747
118	b) Sume defalcate din taxa pe valoarea adaugata	1102	44,571,530	44,570,486
119	- Sume defalcate din taxa pe valoarea adaugata pentru finantarea cheltuielilor descentralizate la nivelul judetelor	110201	30,822,490	30,821,446
122	- Sume defalcate din taxa pe valoarea adaugata pentru drumuri	110205	6,209,040	6,209,040
123	- Sume defalcate din taxa pe valoarea adaugata pentru echilibrarea bugetelor locale	110206	7,540,000	7,540,000
125	c) Transferuri voluntare, altele decat subventiile	3702	813,990	813,989
126	- Donatii si sponsorizari	370201	813,990	813,989
128	2. Venituri din capital	390002	406,000	427,128
134	- Subventii de la bugetul de stat	4202	76,015,000	63,545,383
1351	5. Sume primite de la UE/alti donatori in contul platilor efectuate si prefinantari	4502	55,504,510	19,532,846
136	CHELTUIELI TOTAL	5002	213,734,280	154,106,839

**Situatia platilor efectuate
la titlul 56 " Proiecte cu finantare din fonduri externe nerambursabile (FEN) postaderare"**

la data de **31.12.2012**

-lei-

Nr. Crt	Denumirea indicatorilor	Cod rand	Buget de stat (s01-stat)	Buget local (s02-local)	Bugetul asigurarilor sociale de stat (s03-bass)	Bugetul asigurarilor pentru somaj (s04-somaj)	Bugetul Fondului national unic de asigurari sociale de sanatate (s05-sanatate)	Bugetul institutiilor publice si activitatilor finantate integral sau partial din venituri proprii (s10-local)	Bugetul fondurilor externe neramb. (s08-stat+asigurari+local)	Bugetul creditelor externe (s06-stat + local)	Bugetul creditelor interne (s07-stat + local)	Bugetul institutiilor publice si activitatilor finantate integral sau partial din venituri proprii (s20-stat+asigurari+autonome)	din care:
													Bugetul institutiilor publice si activitatilor finantate integral din venituri proprii (s10-stat+autonome)
A	B		1	2	3	4	5	6	7	8	9	10	11
1	Total plati (titlu VII cod56)			43651539									
2	Cheltuieli de personal (titlul I)			4321									
2	Bunuri si servicii (titlul II)			160746									
10	Active nefinanciare (titlu XII)			43486472									

Conducatorul institutiei

MARC TIBERIU



Conducatorul compartimentului

financiar-contabil
MESEAN VIORICA

Situatia platilor efectuate si a sumelor declarate pentru cota-parte aferenta cheltuielilor finantate din FEN postaderare

la data de **31.12.2012**

Cod 02

-lei-

Denumirea programului cu finantare UE/alti donatori	Cod rand	Plati efectuate de la titlul 56	din care:		Sume in curs de sollicitare la rambursare aferente cheltuielilor efectuate in anul curent	Sume solicitate la rambursare aferente cheltuielilor efectuate in anul curent	Sume solicitate la rambursare aferente cheltuielilor efectuate in anul curent aflate in curs de autorizare	Sume rambursate aferente cheltuielilor efectuate in anul curent	Sume neautorizate de autoritatile de management aferente cheltuielilor efectuate in anul curent	Prefinantare dedusa din sumele solicitate la rambursare aferente cheltuielilor efectuate in anul curent	Sume rezultate din nereguli aferente cheltuielilor efectuate in anul curent si anii precedenti	din care:
			Plati efectuate pentru cota-parte FEN (alineat 02)	Sume rezultate din nereguli deduse din sumele solicitate la rambursare aferente cheltuielilor efectuate in anul curent								
A		1	2	3=2-4	4=5+6+7+8+10	5	6	7	8	9	10	
Programe din Fondul European de Dezvoltare Regionala(FEDR) (56.01)		436515 39	289966 58	2949665	26046993	6867837	8085417	3839551	6669974	12043493	584214	
Total (cod01 la 24)		436515 39	289966 58	2949665	26046993	6867837	8085417	3839551	6669974	12043493	584214	

*) Se completeaza cu urmatoarele coduri:

- 09-pentru sursa 01
- 10-pentru sursa 02
- 11-pentru sursa 03
- 12-pentru sursa 04
- 13-pentru sursa 05
- 15-pentru sursa 10

Conducatorul institutiei

MARC TIBERIU



Conducatorul compartimentului
financiar-contabil
MEESAN VIORICA

SITUATIA MODIFICARILOR IN STRUCTURA ACTIVEI NETE/CAPITALURILOR

la data de 31.12.2012

Cod 25

-lei-

Denumirea indicatorilor	Cod rand	Sold la inceputul anului	Cresteri	Reduceri	Sold la sfarsitul anului
A	B	1	2	3	4
Fondul bunurilor care alcatuiesc domeniul public al unitatilor administrativ teritoriale (Ct.103)	04	667,077,462	5,870,596	6,026,766	666,921,292
Fondul bunurilor care alcatuiesc domeniul privat al unitatilor administrativ teritoriale (Ct.104)	05	2,473,509	83,150	37,050	2,519,609
Rezerve din reevaluare (Ct.105)	06	3,989,754		158,490	3,831,264
Fondul de dezvoltare a spitalului (Ct.1391)	15	776,648	873,032		1,649,680
Rezultatul reportat (Ct.117- sold creditor)	17	65,248,051	183,391,258	74,473,566	174,165,743
Rezultatul patrimonial al exercitiului (Ct.121 - sold creditor)	19	131,946,408	369,530,251	410,789,182	90,687,477
Total capitaluri proprii (rd 01 la 17-rd.18+rd.19-rd.20)	21	871,511,832	559,748,287	491,485,054	939,775,065

Conducatorul institutiei


 MARC TIBERIU


Conducatorul compartimentului

 financiar-contabil
 MEESAN VIORICA
 

SITUATIA ACTIVEI FIXE AMORTIZABILE

la data de 31.12.2012

Cod 26 -lei-

Denumirea indicatorilor *)	Nr. rnd.	Existent 31.12.2012		Sold la inceputul anului	Cresteri					
		nr	mp		Total din care	diferente din reevaluare	achizitii	transferuri primite cu titlu gratuit	donatii, sponsorizari	alte cai
A	B	1	2	3	4	5	6	7	8	9
ACTIVE FIXE NECORPORALE	01	***		497606	34599		34596			3
Concesiuni, brevete, licente, marci comerciale, drepturi si active similare (ct.205)	03			74109	12106		7509		4597	
Alte active fixe necorporale (ct.208)	04			579997	320143		112507			207636
TOTAL (rd. 02+03+04)	05			654106	332249		120016		4597	207636
ACTIVE FIXE CORPORALE	06	***		31617175	650269		257304	129805		263160
Constructii (ct.212) din care:	08			24555834	15565299		13476			15551823
- locuinte	09			277395						
Instalatii tehnice, mijloace de transport, animale si plantatii (ct.213)	12			28951618	1782844	57256	751377	18500	792410	163301
Mobilier, aparatura birotica, echipamente de protectie a valorilor umane si materiale si alte active fixe corporale (ct. 214)	13			2074041	2657830		1534087	345193	562314	216236
TOTAL (rd.07+08+12+13)	14			55581493	20005973	57256	2298940	363693	1354724	15931360
TOTAL ACTIVE FIXE (rd. 05+14)	15			56235599	20338222	57256	2418956	363693	1359321	16138996

Conducatorul institutiei

MARC TIBERIU



Conducatorul compartimentului

financiar-contabil
MESEȘAN VIORICA

SITUATIA ACTIVELOR FIXE AMORTIZABILE

la data de 31.12.2012

Cod 27

Denumirea indicatorilor *)	Nr. rând	Reduceri							Sold la sf. anului	Ajustari de valoare(amortizari si ajustari pentru depreciere)				Valoare contabila neta
		Total din care	diferente din reevaluare	eliminarea amortizare	dezmembrari si casari	transferuri cu titlu gratuit	vanzari	alte cai		Sold la inceputul anului	Cresteri	Reduceri	Sold la sf. anului	
A	B	10=11+12+13+14+15+16	11	12	13	14	15	16	17=3+4-10	18	19	20	21	22
ACTIVE FIXE NECORPORALE	01	9928			5928			4000	522277	82718	10803	9928	83593	438684
Concesiuni, brevete,licente,marci comerciale,drepturi si active similare(ct.205.)	03	4151			4151				82064	71572	3540	4151	70961	11103
Alte active fixe necorporale(ct.208)	04	15808			11808			4000	884332	475634	74355	12346	537643	346689
TOTAL (rd. 02 la 04)	05	19959			15959			4000	966396	547206	77895	16497	608604	357792
ACTIVE FIXE CORPORALE	06	353857			162092	4800		186965	31913587	2687969	392775	185711	2895033	29018554
Constructii (ct. 212) din care:	08	2898337	57256		1605510	807507		428064	37222796	1147067	172769	40386	1279450	35943346
- locuinte	09	15074			15074				262321	37421	7765	15074	30112	232209
Instalatii tehnice, mijloace de transport, animale si plantatii (ct.213)	12	2011433			1859875	4800		148758	28723029	16883439	1933026	1592975	17223490	11499539
Mobilier, aparatura birotica, echipamente de protectie a valorilor umane si materiale si alte active fixe corporale (ct.214)	13	1194617			148324	662295		383998	3537254	1289489	303552	197527	1395514	2141740
TOTAL (rd. 07 +08 +12 + 13)	14	6104387	57256		3613708	1474602		958820	69483079	19319995	2409347	1830888	19898454	49584625
TOTAL ACTIVE FIXE (rd. 05+ 14)	15	6124346	57256		3629668	1474602		962820	70449475	19867201	2487242	1847385	20507058	49942417

*) Coloana 5 se completeaza cu cresterile de valoare din reevaluare evidentiata în conturile 105"Rezerve din reevaluare" si 7813"Venituri din ajustari privind deprecierea activelor fixe";

***) Coloana 11 se completeaza cu reducerile de valoare din reevaluare evidentiata în conturile 105"Rezerve din reevaluare" si 6813"Cheltuieli operaionale privind ajustarile pentru deprecierea activelor fixe";

***) Coloana 12 se completeaza cu valoarea amortizarii eliminata din valoarea activului fix în situatia în care reevaluarea se efectueaza de catre evaluatori autorizati. Aceeasi valoare se completeaza si pe coloana 20 "Reduceri".

Conducatorul institutiei

MARC TIBERIU



Conducatorul compartimentului

financiar-contabil
MEESAN VIORICA

SITUATIA ACTIVELOR FIXE NEAMORTIZABILE

la data de 31.12.2012

Cod 28

-lei-

Denumirea indicatorilor *)	Nr. rnd.	Existent 31.12.2012			Sold la inceputul anului	Cresteri					
		ha	nr	mp		Total din care	diferente din reevaluare	achizitii	transferuri primite cu titlu gratuit	donatii, sponsorizari	alte cai
A	B	1	2	3	4	5	6	7	8	9	10
Active fixe necorporale in curs de executie (ct.233)	03				843368						
TOTAL (rd. 02 + 03)	04				843368						
ACTIVE FIXE CORPORALE	05				38915336	1916635		164722	172962		1578951
Amenajari la terenuri (ct.2112)	06					50951					50951
Terenuri (ct. 2111)	07				23057765	506474	56250	10000	325751		114473
Constructii (ct.212) din care:	08				646271689	6619064		168432	682597		5768035
- locuinte	09				24395472	1310726					1310726
Instalatii tehnice, mijloace de transport, animale si plantatii (ct.213)	12				131877						
Mobilier, aparatura birotica, echipamente de protectie a valorilor umane si materiale si alte active fixe corporale (ct.214)	13				89640	1500		1500			
Active fixe corporale in curs de executie (ct.231)	14				131126367	72406073		71087693			1318380
TOTAL (rd.06+07+08+12+13+14+15)	16				800677338	79584062	56250	71267625	1008348		7251839
TOTAL ACTIVE FIXE (rd. 04+16)	17				801520706	79584062	56250	71267625	1008348		7251839

Conducatorul Institutiei

MARC TIBERIU



Conducatorul compartimentului

financiar-contabil
MESESAN VIORICA

SITUATIA ACTIVEI FIXE NEAMORTIZABILE

la data de 31.12.2012

Cod 29

Denumirea indicatorilor *)	Nr. rând	Reduceri					Sold la sf. anului	Valoarea activelor fixe neamortizate					
		Total din care	reevaluare	dezmembrări și casări	transferuri cu titlu gratuit	vanzari		alte cai	Fondul activelor fixe necorporale ct.100	Domeniu public al statului ct.101	Domeniu privat al statului ct.102	Domeniu public al UAT ct.103	Domeniu privat al UAT ct.104
A	B	11=12+13+14+15+16	12	13	14	15	16	17=4+5-11	18	19	20	21	22
Active fixe necorporale in curs de executie (ct.233)	03	843368					843368						
TOTAL (rd. 02 + 03)	04	843368					843368						
ACTIVE FIXE CORPORALE	05	1050958		27050	945999		77909	39781013		1904003		31408582	431607
Amenajari la terenuri (ct.2112)	06							50951				50951	
Terenuri (ct. 2111)	07	2930702			2548150		382552	20633537				20043860	589677
Constructii (ct.212) din care:	08	4310415		14751	3279978	255855	759831	648580338				646714160	1866178
- locuinte	09	255855				255855		25450343				25450343	
Instalatii tehnice, mijloace de transport, animale si plantatii (ct.213)	12	46942		12299			34643	84935				21181	63754
Mobilier, aparatura birotica, echipamente de protectie a valorilor umane si materiale si alte active fixe corporale (ct.214)	13							91140				91140	
Active fixe corporale in curs de executie (ct.231)	14	16387759					16387759	187144681					
TOTAL (rd.06+ 07 + 08+ 12 + 13+14+15)	16	23675818		27050	5828128	255855	17564785	856585582				666921292	2519609
TOTAL ACTIVE FIXE (rd. 04+16)	17	24519186		27050	5828128	255855	18408153	856585582				666921292	2519609

Conducatorul institutiei

MARC TIBERIU

Conducatorul compartimentului
financiar-contabil
MEESAN VIORICA

SITUATIA ACTIVELOR SI DATORIILOR INSTITUTIILOR PUBLICE
 DIN ADMINISTRATIA LOCALA

Cod 18		la data de 31.12.2012		-lei-
Nr. rand		Cod rand	Sold la inceputul anului	Sold la sfarsitul perioadei
A	B	C	1	2
	Disponibilitati in lei ale institutiilor publice locale si ale institutiilor publice de subordonare locala, la trezorerii (ct.510+5121+5125+5151+5161+5171+5211+528+5292+5294+5299+550+551+552+555+5581+5582+560+561+562) din care :	5	22323752	22334231
	Total (in baze cash) (rd.04+05)	8	22323752	22334231
	Total (in baze accrual) (rd.08+09)	10	22323752	22334231
	Avansuri de trezorerie, acordate in lei (ct. 542)	22		37
	Alte valori (ct.532)	23	139336	147354
	Disponibilitati ale institutiilor publice locale si ale institutiilor de subordonare locala la institutiile de credit rezidente (ct.5112+.5121+5124+5125+5131+5132+5151+5152+5161+5162+5171+5172+550+5601) din care :	32	131382	130314
	Total (in baze cash) (rd.32+35)	36	131382	130314
	Total (in baze accrual) (rd.36+37)	38	131382	130314
	Actiuni necotate detinute de autoritatile locale la operatorii economici (ct.2602-2961) (S11)	131		675034
	Actiuni necotate detinute de autoritatile locale la institutii financiare si de credit rezidente (ct.2602-2961) (S122)	132	532534	
	Total (la valoarea contabila neta (la valoarea de intrare mai	134	532534	675034

	putin ajustarile cumulate pentru pierderea de valoare) (rd.131+132+133)			
1	Creante comerciale necurente legate de livrari de bunuri si servicii de catre autoritatile locale sau de institutii subordonate acestora (ct.4112+4118+4612-4912-4962).Total (rd.158+159+160+164)	157	369684	310770
	-de la operatori economici (S11),	159	369684	310770
	Creante comerciale curente legate de livrari de bunuri si servicii de catre autoritatile locale sau de institutii subordonate acestora (ct.232+234+409+4111+4118+413+418+4611-4911-4961).Total (rd.166+167+168+172) din care de la :	165	35478497	21361738
	- de la operatori economici (S11),	167	35478497	21361738
1	Creante ale bugetului local (ct.464-497). Total (rd.177+178+179+183), din care:	176	459293	1561056
	-de la gospodariile populatiei (S14)	177	459293	
	-de la operatori economici (S11),	178		1561056
	Total creante (rd.176+184)	185	459293	1561056
1	Sume datorate tertilor reprezentand garantii si cautiuni aflate in conturile institutiilor publice (ct.4281+ 462). Total (rd.204+205+206) din care :	203	347852	210866
	- operatorilor economici (S11)	205	347852	210866
	Datorii comerciale curente legate de livrari de bunuri si servicii (ct.401+403+4041 + 405+408 +419 +4621). Total (rd.321+322+326+327) din care catre :	320	4706740	4202619

	-Operatori economici (S11)	321	4706740	4202619
	Datorile institutiilor publice din administratia locala catre bugete (ct.4423+431+437+4428 +444+446+4481)	331	2083100	2385650
	Salariile angajatilor (ct 421+423+426 +4271+4273 +4281)	332	2877907	3511507
	Alte drepturi convenite altor categorii de persoane (ct.4272 + 4273+429+438)	333	3427049	3423668
	Total (rd.331+332+333+334)	335	8388056	9320825

Nota

Sectoarele si subsectoarele definite conform Sistemului European de Conturi (SEC' 95)	Denumire utilizator in Anexa 40	Cod SEC'95
Societati nefinanciare	Operatori economici	S.11
Societati financiare		S.12
Banca centrala	B.N.R.	S.121
Alte institutii financiare monetare	Institutii de credit rezidentiale	S.122
Alti intermediari financiari, exclusiv societatile de asigurare si fondurile de pensii	Alti rezidenti	S.123
Auxiliari financiari	Alti rezidenti	S.124
Societati de asigurare si fonduri de pensii	Alti rezidenti	S.125
Administratii publice		S.13
Administratia centrala		S.1311
Administratii locala		S.1313
Administratii de securitate sociala		S.1314
Restul lumii	Nerezidenti	S.2
Uniunea europeana	Nerezidenti	S.21
Statele membre ale Uniunii europene	Nerezidenti	S.211
Institutii ale Uniunii europene	Nerezidenti	S.212
Tari certe si organizatii internationale	Nerezidenti	S.22

Conducatorul institutiei

MARC TIBERIU



Conducatorul compartimentului

financiar-contabil
MEESAN VIORICA

CONTUL DE EXECUTIE A BUGETULUI LOCAL- VENITURI

la data de 31.12.2012

Cod 20

-lei-

Denumirea indicatorilor	Cod indicator	Prevederi bugetare		Drepturi constatate			Incasari realizate	Stingeri pe alte cai decat incasari	Drepturi constatate de incasat
		initiale	definitive	Total, din care:	din anii precedenti	din anul curent			
A	B	1	2	3=4+5	4	5	6	7	8=3-6-7
VENITURI -TOTAL(cod 00.02+00.15+00.16+00.17+45.02)	000102	191,988,370	198,462,720	221,151,213	43,737,471	177,413,742	150,318,498		70,832,715
VENITURI PROPRII (cod 00.02-11.02-37.02+00.15+00.16)	4802	18,570,000	21,557,690	22,386,471	459,293	21,927,178	21,855,794		530,677
I. VENITURI CURENTE (cod 00.03+00.12)	0002	66,364,860	66,537,210	67,343,817	381,932	66,961,885	66,813,141		530,676
A. VENITURI FISCALE (cod 00.04+06.02+00.09+00.10+00.11)	0003	65,324,860	64,425,220	64,677,254	50,949	64,626,305	64,600,864		76,390
A1. IMPOZIT PE VENIT, PROFIT SI CASTIGURI DIN CAPITAL (cod 00.05+00.06+00.07)	0004	16,570,000	19,073,000	19,148,439		19,148,439	19,148,439		
A1.2. IMPOZIT PE VENIT, PROFIT, SI CASTIGURI DIN CAPITAL DE LA PERSOANE FIZICE (cod 03.02+04.02)	0006	16,570,000	19,073,000	19,148,439		19,148,439	19,148,439		
Cote si sume defalcate din impozitul pe venit (cod 04.02.01+04.02.04)	0402	16,570,000	19,073,000	19,148,439		19,148,439	19,148,439		
Cote defalcate din impozitul pe venit	040201	11,475,000	13,028,000	13,260,692		13,260,692	13,260,692		
Sume alocate din cotele defalcate din impozitul pe venit pentru echilibrarea bugetelor locale	040204	5,095,000	6,045,000	5,887,747		5,887,747	5,887,747		
A4.IMPOZITE SI TAXE PE BUNURI SI SERVICII (cod 11.02+12.02+15.02+16.02)	0010	48,754,860	45,352,220	45,528,815	50,949	45,477,866	45,452,425		76,390
Sume defalcate din TVA (cod 11.02.01+11.02.02+11.02.05 la 11.02.07)	1102	47,794,860	44,571,530	44,570,486		44,570,486	44,570,486		
Sume defalcate din taxa pe valoarea adaugata pentru finantarea cheltuielilor descentralizate la nivelul judetelor	110201	30,650,860	30,822,490	30,821,446		30,821,446	30,821,446		
Sume defalcate din taxa pe valoarea adaugata pentru drumuri	110205	7,208,000	6,209,040	6,209,040		6,209,040	6,209,040		
Sume defalcate din taxa pe valoarea adaugata pentru echilibrarea bugetelor locale	110206	9,936,000	7,540,000	7,540,000		7,540,000	7,540,000		
Taxe pe utilizarea bunurilor, autorizarea utilizarii bunurilor sau	1602	960,000	780,690	958,329	50,949	907,380	881,939		76,390

A	B	1	2	3=4+5	4	5	6	7	8=3-6-7
pe desfasurarea de activitati (cod 16.02.02+16.02.03+16.02.50)									
Impozit pe mijloacele de transport (cod 16.02.02.01+16.02.02.02)	160202	725,000	545,690	752,674	29,050	723,624	723,394		29,280
Impozit pe mijloacele de transport detinute de persoane fizice	16020201	48,000	18,000	42,565	17,470	25,095	26,297		16,268
Impozit pe mijloacele de transport detinute de persoane juridice	16020202	677,000	527,690	710,109	11,580	698,529	697,097		13,012
Taxe si tarife pentru eliberarea de licente si autorizatii de functionare	160203	15,000	15,000	8,520		8,520	8,520		
Alte taxe pe utilizarea bunurilor, autorizarea utilizarii bunurilor sau pe desfasurare de activitati	160250	220,000	220,000	197,135	21,899	175,236	150,025		47,110
C. VENITURI NEFISCALE (cod 00.13+00.14)	0012	1,040,000	2,111,990	2,666,563	330,983	2,335,580	2,212,277		454,286
C1. VENITURI DIN PROPRIETATE (cod 30.02+31.02)	0013	460,000	597,000	802,899	140,374	662,525	662,610		140,289
Venituri din proprietate (cod 30.02.01+30.02.05+30.02.08+30.02.50)	3002	460,000	597,000	802,899	140,374	662,525	662,610		140,289
Venituri din concesiuni si inchirieri	300205	460,000	597,000	802,899	140,374	662,525	662,610		140,289
C2. VANZARI DE BUNURI SI SERVICII (cod 33.02+34.02+35.02+36.02+37.02)	0014	580,000	1,514,990	1,863,664	190,609	1,673,055	1,549,867		313,997
Venituri din prestari de servicii si alte activitati (cod 33.02.08+33.02.10+33.02.12+33.02.24+33.02.27+33.02.28+3 3.02.50)	3302	280,000	280,000	238,428	45,174	193,254	194,489		43,939
Contributia lunara a parintilor pentru intretinerea copiilor in unitatile de protectie sociala	330227			28,282	28,282				28,282
Alte venituri din prestari de servicii si alte activitati	330250	280,000	280,000	210,146	16,892	193,254	194,489		15,657
Amenzi, penalitati si confiscari (cod 35.02.01 la35.02.03+35.02.50)	3502			290,959	145,435	145,524	14,908		276,051
Venituri din amenzi si alte sanctiuni aplicate potrivit dispozitiilor legale	350201			267,044	121,520	145,524	14,908		252,136
Alte amenzi, penalitati si confiscari	350250			23,915	23,915				23,915
Diverse venituri (cod 36.02.01+36.02.05+36.02.06+36.02.07+36.02.11+36.02.22+3 6.02.50)	3602	300,000	421,000	520,288		520,288	526,281		-5,993
Varsaminte din amortizarea mijloacelor fixe	360207			5,791		5,791	5,791		
Alte venituri	360250	300,000	421,000	514,497		514,497	520,490		-5,993
Transferuri voluntare, altele decat subventiile (cod 37.02.01+37.02.03 la 37.02.05+37.02.50)	3702		813,990	813,989		813,989	813,989		
Donatii si sponsorizari	370201		813,990	813,989		813,989	813,989		

A	B	1	2	3=4+5	4	5	6	7	8=3-6-7
Varsaminte din sectiunea de functionare pentru finantarea sectiunii de dezvoltare a bugetului local (cu semnul minus)	370203	-15,378,630	-14,861,270				-14,861,270		14,861,270
Varsaminte din sectiunea de functionare	370204	15,378,630	14,861,270				14,861,270		-14,861,270
II. VENITURI DIN CAPITAL (cod 39.02)	0015		406,000	427,129	77,361	349,768	427,128		1
Venituri din valorificarea unor bunuri (cod 39.02.01+39.02.03+39.02.04+ 39.02.07+39.02.10)	3902		406,000	427,129	77,361	349,768	427,128		1
Venituri din valorificarea unor bunuri ale institutiilor publice	390201		193,000	197,685	77,361	120,324	197,684		1
Venituri din vanzarea unor bunuri apartinand domeniului privat sau al unitatilor administrativ-teritoriale	390207		213,000	229,444		229,444	229,444		
IV. SUBVENTII (cod 00.18)	0017	70,119,000	76,015,000	71,572,652	5,581,655	65,990,997	63,545,383		8,027,269
SUBVENTII DE LA ALTE NIVELE ALE ADMINISTRATIEI PUBLICE (cod 42.02+43.02)	0018	70,119,000	76,015,000	71,572,652	5,581,655	65,990,997	63,545,383		8,027,269
Subventii de la bugetul de stat(cod 42.02.01+42.02.03 la 42.02.07+42.02.09+42.02.10+42.02.12 la 42.02.21+42.02.28+42.02.29+42.02.32 la 42.02.36+42.02.40 la 42.02.42+42.02.44 la 42.02.46+42.02.51+42.02.52+42.02.54+42.02.55)	4202	70,119,000	76,015,000	71,572,652	5,581,655	65,990,997	63,545,383		8,027,269
Subventii de la bugetul de stat catre bugetele locale pentru finantarea investitiilor in sanatate (cod 42.02.16.01 la 42.02.16.03)	420216	345,000	345,000	345,000		345,000	345,000		
Subventii de la bugetul de stat catre bugetele locale pentru finantarea reparatiilor capitale in sanatate	42021602	345,000	345,000	345,000		345,000	345,000		
Subventii din veniturile proprii ale Ministerului Sanatatii catre bugetele locale pentru finantarea investitiilor in sanatate (cod 42.02.18.01 la 42.02.18.03)	420218		3,308,000	3,261,000		3,261,000	3,261,000		
Subventii din veniturile proprii ale Ministerului Sanatatii catre bugetele locale pentru finantarea aparaturii medicale si echipamentelor de comunicatii de urgenta in sanatate	42021801		43,000	43,000		43,000	43,000		
Subventii din veniturile proprii ale Ministerului Sanatatii catre bugetele locale pentru finantarea reparatiilor capitale in sanatate	42021802		3,265,000	3,218,000		3,218,000	3,218,000		
Subventii de la bugetul de stat catre bugetele locale necesare sustinerii derularii proiectelor finantate din Fonduri Externe Nerambursabile (FEN) postaderare	420220	29,099,000	29,194,000	25,083,066	5,581,655	19,501,411	17,055,797		8,027,269
Finantarea drepturilor acordate persoanelor cu handicap	420221	39,798,000	42,322,000	42,021,924		42,021,924	42,021,924		
Subventii din bugetul de stat pentru finantarea unitatilor de asistenta medico-sociale	420235	197,000	195,000	195,000		195,000	195,000		

A	B	1	2	3=4+5	4	5	6	7	8=3-6-7
Sume primite de administratiile locale in cadrul programelor FEGA implementate de APIA	420242	55,000	55,000	79,262		79,262	79,262		
Subventii din bugetul de stat pentru finantarea camerelor agricole	420244	625,000	596,000	587,400		587,400	587,400		
Sume primite de la UE/alti donatori in contul platilor efectuate si prefinantari (cod 45.02.01 la 45.02.05+45.02.07+45.02.08+45.02.15 la 45.02.21)	4502	55,504,510	55,504,510	81,807,615	37,696,523	44,111,092	19,532,846		62,274,769
Fondul European de Dezvoltare Regionala (cod 45.02.01.01 la 45.02.01.03)	450201	55,504,510	55,504,510	81,807,615	37,696,523	44,111,092	19,532,846		62,274,769
Sume primite in contul platilor efectuate in anul curent	45020101	51,864,800	51,864,800	60,537,975	37,696,523	22,841,452	8,085,418		52,452,557
Sume primite in contul platilor efectuate in anii anteriori	45020102	3,639,710	3,639,710	21,269,640		21,269,640	2,077,115		19,192,525
Prefinantare	45020103						9,370,313		-9,370,313
VENITURILE SECTIUNII DE FUNCTIONARE (cod 00.02+00.16+00.17) - TOTAL	000102	91,661,230	94,843,940	110,221,612	381,932	109,839,680	94,829,666		15,391,946
VENITURI PROPRII (00.02-11.02-37.02-37.02.03+00.16)	4802	16,570,000	21,151,690	21,953,551	381,932	21,571,619	21,422,875		530,676
I. VENITURI CURENTE (cod 00.03+00.12)	0002	50,986,230	51,675,940	67,338,026	381,932	66,956,094	51,946,080		15,391,946
A. VENITURI FISCALE (cod 00.04+06.02+00.09+00.10+00.11)	0003	65,324,860	64,425,220	64,677,254	50,949	64,626,305	64,600,864		76,390
A1. IMPOZIT PE VENIT, PROFIT SI CASTIGURI DIN CAPITAL (cod 00.05+00.06+00.07)	0004	16,570,000	19,073,000	19,148,439		19,148,439	19,148,439		
A1.2. IMPOZIT PE VENIT, PROFIT, SI CASTIGURI DIN CAPITAL DE LA PERSOANE FIZICE (cod 03.02+04.02)	0006	16,570,000	19,073,000	19,148,439		19,148,439	19,148,439		
Cote si sume defalcate din impozitul pe venit (cod 04.02.01+04.02.04)	0402	16,570,000	19,073,000	19,148,439		19,148,439	19,148,439		
Cote defalcate din impozitul pe venit	040201	11,475,000	13,028,000	13,260,692		13,260,692	13,260,692		
Sume alocate din cotele defalcate din impozitul pe venit pentru echilibrarea bugetelor locale	040204	5,095,000	6,045,000	5,887,747		5,887,747	5,887,747		
A4. IMPOZITE SI TAXE PE BUNURI SI SERVICII (cod 11.02+12.02+15.02+16.02)	0010	48,754,860	45,352,220	45,528,815	50,949	45,477,866	45,452,425		76,390
Sume defalcate din TVA (cod 11.02.01+11.02.02+11.02.05+11.02.06)	1102	47,794,860	44,571,530	44,570,488		44,570,486	44,570,488		
Sume defalcate din taxa pe valoarea adaugata pentru finantarea cheltuielilor descentralizate la nivelul judetelor	110201	30,650,860	30,822,490	30,821,446		30,821,446	30,821,446		
Sume defalcate din taxa pe valoarea adaugata pentru drumuri	110205	7,208,000	6,209,040	6,209,040		6,209,040	6,209,040		
Sume defalcate din taxa pe valoarea adaugata pentru echilibrarea bugetelor locale	110206	9,936,000	7,540,000	7,540,000		7,540,000	7,540,000		

A	B	1	2	3=4+5	4	5	6	7	8=3-5-7
Taxe pe utilizarea bunurilor, autorizarea utilizarii bunurilor sau pe desfasurarea de activitati (cod 16.02.02+16.02.03+16.02.50)	1602	960,000	780,690	958,329	50,949	907,380	881,939		76,390
Impozit pe mijloacele de transport (cod 16.02.02.01+16.02.02.02)	160202	725,000	545,690	752,674	29,050	723,624	723,394		29,280
Impozit pe mijloacele de transport detinute de persoane fizice	16020201	48,000	18,000	42,565	17,470	25,095	26,297		16,268
Impozit pe mijloacele de transport detinute de persoane juridice	16020202	677,000	527,690	710,109	11,580	698,529	697,097		13,012
Taxe si tarife pentru eliberarea de licente si autorizatii de functionare	160203	15,000	15,000	8,520		8,520	8,520		
Alte taxe pe utilizarea bunurilor, autorizarea utilizarii bunurilor sau pe desfasurare de activitati	160250	220,000	220,000	197,135	21,899	175,236	150,025		47,110
C. VENITURI NEFISCALE (cod 00.13+00.14)	0012	-14,338,630	-12,749,280	2,660,772	330,983	2,329,789	-12,654,784		15,315,556
C1. VENITURI DIN PROPRIETATE (cod 30.02+31.02)	0013	460,000	597,000	802,899	140,374	662,525	662,610		140,289
Venituri din proprietate (cod 30.02.01+30.02.05+30.02.08+30.02.50)	3002	460,000	597,000	802,899	140,374	662,525	662,610		140,289
Venituri din concesiuni si inchirieri	300205	460,000	597,000	802,899	140,374	662,525	662,610		140,289
C2. VANZARI DE BUNURI SI SERVICII (cod 33.02+34.02+35.02+36.02+37.02)	0014	-14,798,630	-13,348,280	1,857,873	190,609	1,667,264	-13,317,394		15,175,267
Venituri din prestari de servicii si alte activitati (cod 33.02.08+33.02.10+33.02.12+33.02.24+33.02.27+33.02.28+33.02.50)	3302	280,000	280,000	238,428	45,174	193,254	194,489		43,939
Contributia lunara a parintilor pentru intretinerea copiilor in unitatile de protectie sociala	330227			28,282	28,282				28,282
Alte venituri din prestari de servicii si alte activitati	330250	280,000	280,000	210,146	16,892	193,254	194,489		15,657
Amenzi, penalitati si confiscari (cod 35.02.01 la 35.02.03+35.02.50)	3502			290,959	145,435	145,524	14,908		276,051
Venituri din amenzi si alte sanctiuni aplicate potrivit dispozitiilor legale	350201			267,044	121,520	145,524	14,908		252,136
Alte amenzi, penalitati si confiscari	350250			23,915	23,915				23,915
Diverse venituri (cod 36.02.01+36.02.05+36.02.06+36.02.11+36.02.50)	3602	300,000	421,000	514,497		514,497	520,490		-5,993
Alte venituri	360250	300,000	421,000	514,497		514,497	520,490		-5,993
Transferuri voluntare, altele decat subventiile (cod 37.02.01+37.02.03+37.02.50)	3702	-15,378,630	-14,047,280	813,989		813,989	-14,047,281		14,861,270
Donatii si sponsorizari	370201		813,990	813,989		813,989	813,989		
Varsaminte din sectiunea de functionare pentru finantarea	370203	-15,378,630	-14,861,270				-14,861,270		14,861,270

A	B	1	2	3=4+5	4	5	6	7	8=3-6-7
sectiunii de dezvoltare a bugetului local (cu semnul minus)									
IV. SUBVENTII (cod 00.18)	0017	40,675,000	43,168,000	42,883,586		42,883,586	42,883,586		
SUBVENTII DE LA ALTE NIVELE ALE ADMINISTRATIEI PUBLICE (cod 42.02+43.02)	0018	40,675,000	43,168,000	42,883,586		42,883,586	42,883,586		
Subventii de la bugetul de stat(cod 42.02.21+42.02.28+42.02.32 la 42.02.36+42.02.41+42.02.42+42.02.44 la 42.02.46+42.02.51+42.02.54)	4202	40,675,000	43,168,000	42,883,586		42,883,586	42,883,586		
Finantarea drepturilor acordate persoanelor cu handicap	420221	39,798,000	42,322,000	42,021,924		42,021,924	42,021,924		
Subventii din bugetul de stat pentru finantarea unitatilor de asistenta medico-sociale	420235	197,000	195,000	195,000		195,000	195,000		
Sume primite de la administratiile locale in cadrul programelor FEAGA implementate de APIA	420242	55,000	55,000	79,262		79,262	79,262		
Subventii din bugetul de stat pentru finantarea camerelor agricole	420244	625,000	596,000	587,400		587,400	587,400		
VENITURILE SECTIUNII DE DEZVOLTARE (00.02+00.15+00.16+00.17+45.02) - TOTAL	000102	100,327,140	103,818,780	110,929,601	43,355,536	67,574,062	55,488,832		55,440,769
VENITURII PROPRII (cod 00.02-11.02-37.02+00.15+00.16)	4802		406,000	432,920	77,361	355,559	432,919		1
VENITURI CURENTE (00.03+00.12)	0002	15,378,630	14,861,270	5,791		5,791	14,867,061		-14,861,270
C. VENITURI NEFISCALE (cod 00.14)	0012	15,378,630	14,861,270	5,791		5,791	14,867,061		-14,861,270
C2. VANZARI DE BUNURI SI SERVICII (cod 36.02+37.02)	0014	15,378,630	14,861,270	5,791		5,791	14,867,061		-14,861,270
Diverse venituri (cod 36.02.07+36.02.22)	3602			5,791		5,791	5,791		
Varsaminte din amortizarea mijloacelor fixe	360207			5,791		5,791	5,791		
Transferuri voluntare, altele decat subventiile (cod 37.02.04+37.02.05)	3702	15,378,630	14,861,270				14,861,270		-14,861,270
Varsaminte din sectiunea de functionare	370204	15,378,630	14,861,270				14,861,270		-14,861,270
II. VENITURI DIN CAPITAL (cod 39.02)	0015		406,000	427,129	77,361	349,768	427,128		1
Venituri din valorificarea unor bunuri (cod 39.02.01+39.02.03+39.02.04+39.02.07+39.02.10)	3902		406,000	427,129	77,361	349,768	427,128		1
Venituri din valorificarea unor bunuri ale institutiilor publice	390201		193,000	197,685	77,361	120,324	197,684		1
Venituri din vanzarea unor bunuri apartinand domeniului privat al statului sau al unitatilor administrativ-teritoriale	390207		213,000	229,444		229,444	229,444		
IV. SUBVENTII (cod 00.18)	0017	29,444,000	32,847,000	28,689,066	5,581,655	23,107,411	20,661,797		8,027,269
SUBVENTII DE LA ALTE NIVELE ALE ADMINISTRATIEI PUBLICE (cod 42.02)	0018	29,444,000	32,847,000	28,689,066	5,581,655	23,107,411	20,661,797		8,027,269
Subventii de la bugetul de stat (cod 42.02.01+42.02.03 la 42.02.07+42.02.09+42.02.10+42.02.12 la	4202	29,444,000	32,847,000	28,689,066	5,581,655	23,107,411	20,661,797		8,027,269

A	B	1	2	3=4+5	4	5	6	7	8=3-6-7
42.02.20+42.02.29+42.02.40+42.02.51+42.02.52+42.02.55)									
Subventii de la bugetul de stat catre bugetele locale pentru finantarea investitiilor in sanatate(cod 42.02.16.01 la 42.02.16.03)	420216	345,000	345,000	345,000		345,000	345,000		
Subventii de la bugetul de stat catre bugetele locale pentru finantarea reparatiilor capitale in sanatate	42021602	345,000	345,000	345,000		345,000	345,000		
Subventii din veniturile proprii ale Ministerului Sanatatii catre bugetele locale pentru finantarea investitiilor in sanatate (cod 42.02.18.01 la 48.02.18.03)	420218		3,308,000	3,261,000		3,261,000	3,261,000		
Subventii din veniturile proprii ale Ministerului Sanatatii catre bugetele locale pentru finantarea aparaturii medicale si echipamentelor de comunicatii in urgenta in sanatate	42021801		43,000	43,000		43,000	43,000		
Subventii din veniturile proprii ale Ministerului Sanatatii catre bugetele locale pentru finantarea reparatiilor capitale in sanatate	42021802		3,265,000	3,218,000		3,218,000	3,218,000		
Subventii de la bugetul de stat catre bugetele locale necesare sustinerii derularii proiectelor finantate din Fonduri Externe Nerambursabile (FEN) postaderare	420220	29,099,000	29,194,000	25,083,066	5,581,655	19,501,411	17,055,797		8,027,269
Sume primite de la UE/alti donatori in contul platilor efectuate si prefinantari (cod 45.02.01 la 45.02.05 +45.02.07+45.02.08+45.02.15 la 45.02.21)	4502	55,504,510	55,504,510	81,807,615	37,696,523	44,111,092	19,532,846		62,274,769
Fondul European de Dezvoltare Regionala (cod 45.02.01.01 la 45.02.01.03)	450201	55,504,510	55,504,510	81,807,615	37,696,523	44,111,092	19,532,846		62,274,769
Sume primite in contul platilor efectuate in anul curent	45020101	51,864,800	51,864,800	60,537,975	37,696,523	22,841,452	8,085,418		52,452,557
Sume primite in contul platilor efectuate in anii anteriori	45020102	3,639,710	3,639,710	21,269,640		21,269,640	2,077,115		19,192,525
Prefinantare	45020103						9,370,313		-9,370,313

Conducatorul institutiei

MARC TIBERIU



Conducatorul compartimentului

financiar-contabil
MEESAN VIORICA

CONTUL DE EXECUTIE A BUGETULUI LOCAL- CHELTUIELI

la data de 31.12.2012

Cod 21

-lei-

Denumirea Indicatorilor *)	Cod indicator	Credite de angajament	Credite bugetare		Angajamente bugetare	Angajamente legale	Plati efectuate	Angajamente legale de platit	Cheltuieli efective
			initiale	definitive					
A	B	1	2	3	4	5	6	7=5-6	8
TOTAL CHELTUIELI (cod 50.02+59.02+63.02+ 70.02+79.02)	4902		207,263,830	213,734,280	213,195,020	213,195,020	154,106,839	59,088,181	99,102,248
Partea I-a SERVICII PUBLICE GENERALE (cod 51.02+54.02+55.02+56.02+57.02)	5002		8,816,470	9,606,600	9,600,046	9,600,046	8,037,265	1,562,781	7,674,413
Autoritati publice si actiuni externe (cod 51.02.01)	5102		5,905,360	7,853,760	7,847,206	7,847,206	7,263,235	583,971	6,900,383
Autoritati executive si legislative (cod 51.02.01.03)	510201		5,905,360	7,853,760	7,847,206	7,847,206	7,263,235	583,971	6,900,383
Autoritati executive	51020103		5,905,360	7,853,760	7,847,206	7,847,206	7,263,235	583,971	6,900,383
Alte servicii publice generale (cod 54.02.05 la 54.02.50)	5402		2,911,110	1,752,840	1,752,840	1,752,840	774,030	978,810	774,030
Fondul de rezerva bugetara la dispozitia autoritatilor	540205		2,538,110	978,760	978,760	978,760		978,760	
Servicii publice comunitare de evidenta a persoanelor	540210		373,000	373,000	373,000	373,000	373,000		373,000
Alte servicii publice generale	540250			401,080	401,080	401,080	401,030	50	401,030
Partea a II-a APARARE, ORDINE PUBLICA SI SIGURANTA NATIONALA (60.02+61.02)	5902		305,000	455,000	455,000	455,000	409,625	45,375	575,136
Aparare (cod 60.02.02)	6002		235,000	282,000	282,000	282,000	281,763	237	282,705
Aparare nationala	600202		235,000	282,000	282,000	282,000	281,763	237	282,705
Ordine publica si siguranta nationala (61.02.03 la 61.02.50)	6102		70,000	173,000	173,000	173,000	127,862	45,138	292,431
Protectie civila si protectia contra incendiilor (protectie civila nonmilitara)	610205		70,000	173,000	173,000	173,000	127,862	45,138	292,431
Partea a III-a CHELTUIELI SOCIAL-CULTURALE(cod 65.02+66.02+67.02+68.02)	6302		92,290,860	99,921,700	99,891,544	99,891,544	97,783,918	2,107,626	82,550,139
Invatamant (cod 65.02.03+65.02.04+65.02.05+65.02.07+65.02.11+65.02.50)	6502		8,185,860	8,044,490	8,044,490	8,044,490	8,037,950	6,540	8,080,920
Invatamant prescolar si primar (65.02.03.01+65.02.03.02)	650203		2,326,000	2,327,220	2,327,220	2,327,220	2,327,220		2,327,220

A	B	1	2	3	4	5	6	7=5-6	8
Invatamant prescolar	65020301		899,000	899,000	899,000	899,000	899,000		899,000
Invatamant primar	65020302		1,427,000	1,428,220	1,428,220	1,428,220	1,428,220		1,428,220
Invatamant secundar (cod 65.02.04.01 la 65.02.04.03)	650204		1,419,860	1,346,830	1,346,830	1,346,830	1,346,830		1,346,830
Invatamant secundar inferior	65020401		1,419,860	1,346,830	1,346,830	1,346,830	1,346,830		1,346,830
Invatamant nedefinibil prin nivel (cod 65.02.07.04)	650207		4,427,000	4,349,440	4,349,440	4,349,440	4,349,390	50	4,382,360
Invatamant special	65020704		4,427,000	4,349,440	4,349,440	4,349,440	4,349,390	50	4,382,360
Alte cheltuieli in domeniul invatamantului	650250		13,000	21,000	21,000	21,000	14,510	6,490	24,510
Sanatate (cod 66.02.06+66.02.08+66.02.50)	6602		15,042,000	19,452,090	19,452,090	19,452,090	18,088,275	1,363,815	4,655,337
Servicii medicale in unitati sanitare cu paturi (cod 66.02.06.01+66.02.03)	660206		15,042,000	19,352,090	19,352,090	19,352,090	17,988,275	1,363,815	4,555,337
Spitale generale	66020601		14,845,000	19,157,090	19,157,090	19,157,090	17,793,275	1,363,815	4,360,337
Unitati medico-sociale	66020603		197,000	195,000	195,000	195,000	195,000		195,000
Alte cheltuieli in domeniul sanatatii (cod 66.02.50.50)	660250			100,000	100,000	100,000	100,000		100,000
Alte institutii si actiuni sanitare	66025050			100,000	100,000	100,000	100,000		100,000
Cultura, recreere si religie (cod 67.02.03+67.02.05+67.02.06+67.02.50)	6702		10,487,000	10,324,780	10,319,101	10,319,101	10,073,126	245,975	9,049,682
Servicii culturale (cod 67.02.03.02 la 67.02.03.30)	670203		4,100,000	4,154,400	4,148,721	4,148,721	4,148,104	617	4,013,239
Biblioteci publice comunale, orasenesti, municipale	67020302		1,200,000	1,226,100	1,226,100	1,226,100	1,225,483	617	1,084,939
Muzee	67020303		1,500,000	1,488,300	1,488,300	1,488,300	1,488,300		1,488,300
Alte servicii culturale	67020330		1,400,000	1,440,000	1,434,321	1,434,321	1,434,321		1,440,000
Servicii recreative si sportive (cod 67.02.05.01 la 67.02.05.03)	670205		10,000	10,000	10,000	10,000	4,358	5,642	4,358
Tineret	67020502		10,000	10,000	10,000	10,000	4,358	5,642	4,358
Alte servicii in domeniile culturii, recreerii si religiei	670250		6,377,000	6,160,380	6,160,380	6,160,380	5,920,664	239,716	5,032,085
Asigurari si asistenta sociala (cod 68.02.04+68.02.05+68.02.06+68.02.10+68.02.11+ 68.02.12+68.02.15+68.02.50)	6802		58,576,000	62,100,340	62,075,863	62,075,863	61,584,567	491,296	60,764,200
Asistenta sociala in caz de boli si invaliditati (cod68.02.05.02)	680205		7,995,000	7,695,090	7,695,090	7,695,090	7,517,240	177,850	7,263,769
Asistenta sociala in caz de invaliditate	68020502		7,995,000	7,695,090	7,695,090	7,695,090	7,517,240	177,850	7,263,769
Asistenta sociala pentru familie si copii	680206		10,433,000	11,659,250	11,659,250	11,659,250	11,645,880	13,370	10,989,175
Unitati de asistenta medico-sociale	680212		350,000	409,000	384,523	384,523	384,523		409,000
Prevenirea excluderii sociale (cod 68.02.15.01+ 68.02.15.02)	680215		39,798,000	42,322,000	42,322,000	42,322,000	42,021,924	300,076	42,087,256
Ajutor social	68021501		39,798,000	42,322,000	42,322,000	42,322,000	42,021,924	300,076	42,087,256
Alte cheltuieli in domeniul asigurarilor si asistentei sociale	680250			15,000	15,000	15,000	15,000		15,000
Partea a IV-a SERVICII SI DEZVOLTARE PUBLICA,	6902		42,736,800	42,736,800	42,736,800	42,736,800	15,184,689	27,552,111	225,950

A	B	1	2	3	4	5	6	7=5-6	8
LOCUINTE, MEDIU SI APE (cod 70.02+74.02)									
Locuinte, servicii si dezvoltare publica (cod 70.02.03+70.02.05+70.02.06+70.02.07+70.02.50)	7002		236,800	236,800	236,800	236,800	236,744	56	-94,890
Alimentari cu apa si amenajari hidrotehnice (cod 70.02.05.01+70.02.05.02)	700205		236,800	236,800	236,800	236,800	236,744	56	-94,890
Alimentare cu apa	70020501		236,800	236,800	236,800	236,800	236,744	56	-94,890
Protectia mediului (cod 74.02.05+74.02.06)	7402		42,500,000	42,500,000	42,500,000	42,500,000	14,947,945	27,552,055	320,840
Salubritate si gestiunea deseurilor (cod 74.02.05.01+74.02.05.02)	740205		42,500,000	42,500,000	42,500,000	42,500,000	14,947,945	27,552,055	320,840
Colectarea, tratarea si distrugerea deseurilor	74020502		42,500,000	42,500,000	42,500,000	42,500,000	14,947,945	27,552,055	320,840
Partea aV-a ACTIUNI ECONOMICE (80.02+81.02+83.02+84.02+87.02)	7902		63,114,700	61,014,180	60,511,630	60,511,630	32,691,342	27,820,288	8,076,610
Actiuni generale economice, comerciale si de munca (cod 80.02.01)	8002		10,333,600	7,990,020	7,507,577	7,507,577	5,157,955	2,349,622	3,099,765
Actiuni generale economice si comerciale (cod 80.02.01.06 la 80.02.01.30)	800201		10,333,600	7,990,020	7,507,577	7,507,577	5,157,955	2,349,622	3,099,765
Programe de dezvoltare regionala si sociala	80020110		7,879,800	5,335,400	4,852,957	4,852,957	2,570,538	2,282,419	489,127
Alte cheltuieli pentru actiuni economice si comerciale	80020130		2,453,800	2,654,620	2,654,620	2,654,620	2,587,417	67,203	2,610,638
Agricultura, silvicultura, piscicultura si vanatoarea (cod 83.02.03)	8302		625,000	596,000	596,000	596,000	587,400	8,600	587,400
Agricultura (cod 83.02.03.03 + 83.02.03.07+ 83.02.03.30)	830203		625,000	596,000	596,000	596,000	587,400	8,600	587,400
Camere agricole	83020307		625,000	596,000	596,000	596,000	587,400	8,600	587,400
Transporturi (cod 84.02.03+84.02.06+84.02.50)	8402		52,156,100	52,428,160	52,408,053	52,408,053	26,945,987	25,462,066	4,389,445
Transport rutier (cod 84.02.03.01 la 84.02.03.03)	840203		52,156,100	52,428,160	52,408,053	52,408,053	26,945,987	25,462,066	4,389,445
Drumuri si poduri	84020301		52,156,100	52,428,160	52,408,053	52,408,053	26,945,987	25,462,066	4,389,445
CHELTUIELILE SECTIUNII DE FUNCTIONARE (cod 50.02+59.02+63.02+70.02+74.02+79.02)	4902		94,471,230	95,673,580	95,258,748	95,258,748	93,021,417	2,237,331	92,766,059
Partea I-a SERVICII PUBLICE GENERALE (cod 51.02+54.02+55.02+56.02+57.02)	5002		7,890,470	8,456,900	8,454,667	8,454,667	7,326,135	1,128,532	7,251,107
Autoritati publice si actiuni externe (cod 51.02.01)	5102		4,979,360	6,704,060	6,701,827	6,701,827	6,552,105	149,722	6,477,077
Autoritati executive si legislative (cod 51.02.01.03)	510201		4,979,360	6,704,060	6,701,827	6,701,827	6,552,105	149,722	6,477,077
Autoritati executive	51020103		4,979,360	6,704,060	6,701,827	6,701,827	6,552,105	149,722	6,477,077
Alte servicii publice generale (cod 54.02.05 la 54.02.50)	5402		2,911,110	1,752,840	1,752,840	1,752,840	774,030	978,810	774,030
Fondul de rezerva bugetara la dispozitia autoritatilor	540205		2,538,110	978,760	978,760	978,760		978,760	

A	B	1	2	3	4	5	6	7=5-6	8
Servicii publice comunitare de evidenta a persoanelor	540210		373,000	373,000	373,000	373,000	373,000		373,000
Alte servicii publice generale	540250			401,080	401,080	401,080	401,030	50	401,030
Partea a II-a APARARE, ORDINE PUBLICA SI SIGURANTA NATIONALA (60.02+61.02)	5902		300,000	449,890	449,890	449,890	404,520	45,370	390,223
Aparare (cod 60.02.02)	6002		230,000	276,890	276,890	276,890	276,658	232	270,500
Aparare nationala	600202		230,000	276,890	276,890	276,890	276,658	232	270,500
Ordine publica si siguranta nationala (61.02.03 la 61.02.50)	6102		70,000	173,000	173,000	173,000	127,862	45,138	119,723
Protectie civila si protectia contra incendiilor (protectie civila nonmilitara)	610205		70,000	173,000	173,000	173,000	127,862	45,138	119,723
Partea a III-a CHELTUIELI SOCIAL-CULTURALE(cod 65.02+66.02+67.02+68.02)	6302		75,452,160	78,514,480	78,484,324	78,484,324	78,156,719	327,605	77,677,212
Invatamant (cod 65.02.03+65.02.04+65.02.05+65.02.07+65.02.11+65.02.50)	6502		8,105,160	7,964,360	7,964,360	7,964,360	7,957,829	6,531	8,067,842
Invatamant prescolar si primar (65.02.03.01+65.02.03.02)	650203		2,326,000	2,327,220	2,327,220	2,327,220	2,327,220		2,327,220
Invatamant prescolar	65020301		899,000	899,000	899,000	899,000	899,000		899,000
Invatamant primar	65020302		1,427,000	1,428,220	1,428,220	1,428,220	1,428,220		1,428,220
Invatamant secundar (cod 65.02.04.01 la 65.02.04.03)	650204		1,419,860	1,346,830	1,346,830	1,346,830	1,346,830		1,346,830
Invatamant secundar inferior	65020401		1,419,860	1,346,830	1,346,830	1,346,830	1,346,830		1,346,830
Invatamant nedefinibil prin nivel (cod 65.02.07.04)	650207		4,346,300	4,269,310	4,269,310	4,269,310	4,269,269	41	4,369,282
Invatamant special	65020704		4,346,300	4,269,310	4,269,310	4,269,310	4,269,269	41	4,369,282
Alte cheltuieli in domeniul invatamantului	650250		13,000	21,000	21,000	21,000	14,510	6,490	24,510
Sanatate (cod 66.02.06+66.02.08+66.02.50)	6602		197,000	295,000	295,000	295,000	295,000		295,000
Servicii medicale in unitati sanitare cu paturi (cod 66.02.06.01+66.02.03)	660206		197,000	195,000	195,000	195,000	195,000		195,000
Unitati medico-sociale	66020603		197,000	195,000	195,000	195,000	195,000		195,000
Alte cheltuieli in domeniul sanatatii (cod 66.02.50.50)	660250			100,000	100,000	100,000	100,000		100,000
Alte institutii si actiuni sanitare	66025050			100,000	100,000	100,000	100,000		100,000
Cultura, recreere si religie (cod 67.02.03+67.02.05+67.02.06+67.02.50)	6702		10,052,000	9,696,780	9,691,101	9,691,101	9,684,547	6,554	9,025,778
Servicii culturale (cod 67.02.03.02 la 67.02.03.30)	670203		4,100,000	4,154,400	4,148,721	4,148,721	4,148,104	617	3,989,335
Biblioteci publice comunale, orasenesti, municipale	67020302		1,200,000	1,226,100	1,226,100	1,226,100	1,225,483	617	1,061,035
Muzee	67020303		1,500,000	1,488,300	1,488,300	1,488,300	1,488,300		1,488,300
Alte servicii culturale	67020330		1,400,000	1,440,000	1,434,321	1,434,321	1,434,321		1,440,000

A	B	1	2	3	4	5	6	7=5-6	8
Servicii recreative si sportive (cod 67.02.05.01 la 67.02.05.03)	670205		10,000	10,000	10,000	10,000	4,358	5,642	4,358
Tineret	67020502		10,000	10,000	10,000	10,000	4,358	5,642	4,358
Alte servicii in domeniile culturii, recreerii si religiei	670250		5,942,000	5,532,380	5,532,380	5,532,380	5,532,085	295	5,032,085
Asigurari si asistenta sociala (cod 68.02.04+68.02.05+68.02.06+68.02.10+68.02.11+ 68.02.12+68.02.15+68.02.50)	6802		57,098,000	60,558,340	60,533,863	60,533,863	60,219,343	314,520	60,288,592
Asistenta sociala in caz de boli si invaliditati (cod68.02.05.02)	680205		6,833,000	6,850,840	6,850,840	6,850,840	6,848,804	2,036	6,926,903
Asistenta sociala in caz de invaliditate	68020502		6,833,000	6,850,840	6,850,840	6,850,840	6,848,804	2,036	6,926,903
Asistenta sociala pentru familie si copii	680206		10,117,000	10,961,500	10,961,500	10,961,500	10,949,092	12,408	10,850,433
Unitati de asistenta medico-sociale	680212		350,000	409,000	384,523	384,523	384,523		409,000
Prevenirea excluderii sociale (cod 68.02.15.01+ 68.02.15.02)	680215		39,798,000	42,322,000	42,322,000	42,322,000	42,021,924	300,076	42,087,256
Ajutor social	68021501		39,798,000	42,322,000	42,322,000	42,322,000	42,021,924	300,076	42,087,256
Alte cheltuieli in domeniul asigurarilor si asistentei sociale	680250			15,000	15,000	15,000	15,000		15,000
Partea a IV-a SERVICII SI DEZVOLTARE PUBLICA, LOCUINTE, MEDIU SI APE (cod 70.02+74.02)	6902								-94,890
Locuinte, servicii si dezvoltare publica (cod 70.02.03+70.02.05+70.02.06+70.02.07+70.02.50)	7002								-94,890
Alimentari cu apa si amenajari hidrotehnice (cod 70.02.05.01+70.02.05.02)	700205								-94,890
Alimentare cu apa	70020501								-94,890
Partea aV-a ACTIUNI ECONOMICE (80.02+81.02+83.02+84.02+87.02)	7902		10,828,600	8,252,310	7,869,867	7,869,867	7,134,043	735,824	7,542,407
Actiuni generale economice, comerciale si de munca (cod 80.02.01)	8002		5,703,600	3,330,020	2,947,577	2,947,577	2,641,464	306,113	2,877,306
Actiuni generale economice si comerciale (cod 80.02.01.06 la 80.02.01.30)	800201		5,703,600	3,330,020	2,947,577	2,947,577	2,641,464	306,113	2,877,306
Programe de dezvoltare regionala si sociala	80020110		3,479,800	905,400	522,957	522,957	219,114	303,843	459,057
Alte cheltuieli pentru actiuni economice si comerciale	80020130		2,223,800	2,424,620	2,424,620	2,424,620	2,422,350	2,270	2,418,249
Agricultura, silvicultura, piscicultura si vanatoarea (cod 83.02.03)	8302		625,000	596,000	596,000	596,000	587,400	8,600	587,400
Agricultura (cod 83.02.03.03 + 83.02.03.07+ 83.02.03.30)	830203		625,000	596,000	596,000	596,000	587,400	8,600	587,400
Camere agricole	83020307		625,000	596,000	596,000	596,000	587,400	8,600	587,400
Transporturi (cod 84.02.03+84.02.06+84.02.50)	8402		4,500,000	4,326,290	4,326,290	4,326,290	3,905,179	421,111	4,077,701
Transport rutier (cod 84.02.03.01 la 84.02.03.03)	840203		4,500,000	4,326,290	4,326,290	4,326,290	3,905,179	421,111	4,077,701
Drumuri si poduri	84020301		4,500,000	4,326,290	4,326,290	4,326,290	3,905,179	421,111	4,077,701

A	B	1	2	3	4	5	6	7=5-6	8
CHELTUIELILE SECTIUNII DE DEZVOLTARE (cod 50.02+59.02+63.02+70.02+74.02+79.02)	4902		112,792,600	118,060,700	117,936,272	117,936,272	61,085,422	56,850,850	6,336,189
Partea I-a SERVICII PUBLICE GENERALE (cod 51.02+54.02+55.02+56.02+57.02)	5002		926,000	1,149,700	1,145,379	1,145,379	711,130	434,249	423,306
Autoritati publice si actiuni externe (cod 51.02.01)	5102		926,000	1,149,700	1,145,379	1,145,379	711,130	434,249	423,306
Autoritati executive si legislative (cod 51.02.01.03)	510201		926,000	1,149,700	1,145,379	1,145,379	711,130	434,249	423,306
Autoritati executive	51020103		926,000	1,149,700	1,145,379	1,145,379	711,130	434,249	423,306
Partea a II-a APARARE, ORDINE PUBLICA SI SIGURANTA NATIONALA (60.02+61.02)	5902		5,000	5,110	5,110	5,110	5,105	5	184,913
Aparare (cod 60.02.02)	6002		5,000	5,110	5,110	5,110	5,105	5	12,205
Aparare nationala	600202		5,000	5,110	5,110	5,110	5,105	5	12,205
Ordine publica si siguranta nationala (61.02.03 la 61.02.50)	6102								172,708
Protectie civila si protectia contra incendiilor (protectie civila nonmilitara)	610205								172,708
Partea a III-a CHELTUIELI SOCIAL-CULTURALE(cod 65.02+66.02+67.02+68.02)	6302		16,838,700	21,407,220	21,407,220	21,407,220	19,627,199	1,780,021	4,872,927
Invatamant (cod 65.02.03+65.02.04+65.02.05+65.02.07+65.02.11+65.02.50)	6502		80,700	80,130	80,130	80,130	80,121	9	13,078
Invatamant nedefinibil prin nivel (cod 65.02.07.04)	650207		80,700	80,130	80,130	80,130	80,121	9	13,078
Invatamant special	65020704		80,700	80,130	80,130	80,130	80,121	9	13,078
Sanatate (cod 66.02.06+66.02.08+66.02.50)	6602		14,845,000	19,157,090	19,157,090	19,157,090	17,793,275	1,363,815	4,360,337
Servicii medicale in unitati sanitare cu paturi (cod 66.02.06.01+66.02.03)	660206		14,845,000	19,157,090	19,157,090	19,157,090	17,793,275	1,363,815	4,360,337
Spitale generale	66020601		14,845,000	19,157,090	19,157,090	19,157,090	17,793,275	1,363,815	4,360,337
Cultura, recreere si religie (cod 67.02.03+67.02.05+67.02.06+67.02.50)	6702		435,000	628,000	628,000	628,000	388,579	239,421	23,904
Servicii culturale (cod 67.02.03.02 la 67.02.03.30)	670203								23,904
Biblioteci publice comunale, orasenesti, municipale	67020302								23,904
Alte servicii in domeniile culturii, recreerii si religiei	670250		435,000	628,000	628,000	628,000	388,579	239,421	
Asigurari si asistenta sociala (cod 68.02.04+68.02.05+68.02.06+68.02.10+68.02.11+ 68.02.12+68.02.15+68.02.50)	6802		1,478,000	1,542,000	1,542,000	1,542,000	1,365,224	176,776	475,608
Asistenta sociala in caz de boli si invaliditati (cod68.02.05.02)	680205		1,162,000	844,250	844,250	844,250	668,436	175,814	336,866
Asistenta sociala in caz de invaliditate	68020502		1,162,000	844,250	844,250	844,250	668,436	175,814	336,866
Asistenta sociala pentru familie si copii	680206		316,000	697,750	697,750	697,750	696,788	962	138,742

A	B	1	2	3	4	5	6	7=5-6	8
Partea a IV-a SERVICII SI DEZVOLTARE PUBLICA, LOCUINTE, MEDIU SI APE (cod 70.02+74.02)	6902		42,736,800	42,736,800	42,736,800	42,736,800	15,184,689	27,552,111	320,840
Locuinte, servicii si dezvoltare publica (cod 70.02.03+70.02.05+70.02.06+70.02.07+70.02.50)	7002		236,800	236,800	236,800	236,800	236,744	56	
Alimentari cu apa si amenajari hidrotehnice (cod 70.02.05.01+70.02.05.02)	700205		236,800	236,800	236,800	236,800	236,744	56	
Alimentare cu apa	70020501		236,800	236,800	236,800	236,800	236,744	56	
Protectia mediului (cod 74.02.05+74.02.06)	7402		42,500,000	42,500,000	42,500,000	42,500,000	14,947,945	27,552,055	320,840
Salubritate si gestiunea deseurilor (cod 74.02.05.01+74.02.05.02)	740205		42,500,000	42,500,000	42,500,000	42,500,000	14,947,945	27,552,055	320,840
Colectarea, tratarea si distrugerea deseurilor	74020502		42,500,000	42,500,000	42,500,000	42,500,000	14,947,945	27,552,055	320,840
Partea aV-a ACTIUNI ECONOMICE (80.02+81.02+83.02+84.02+87.02)	7902		52,286,100	52,761,870	52,641,763	52,641,763	25,557,299	27,084,464	534,203
Actiuni generale economice, comerciale si de munca (cod 80.02.01)	8002		4,630,000	4,660,000	4,560,000	4,560,000	2,516,491	2,043,509	222,459
Actiuni generale economice si comerciale (cod 80.02.01.06 la 80.02.01.30)	800201		4,630,000	4,660,000	4,560,000	4,560,000	2,516,491	2,043,509	222,459
Programe de dezvoltare regionala si sociala	80020110		4,400,000	4,430,000	4,330,000	4,330,000	2,351,424	1,978,576	30,070
Alte cheltuieli pentru actiuni economice si comerciale	80020130		230,000	230,000	230,000	230,000	165,067	64,933	192,389
Transporturi (cod 84.02.03+84.02.06+84.02.50)	8402		47,656,100	48,101,870	48,081,763	48,081,763	23,040,808	25,040,955	311,744
Transport rutier (cod 84.02.03.01 la 84.02.03.03)	840203		47,656,100	48,101,870	48,081,763	48,081,763	23,040,808	25,040,955	311,744
Drumuri si poduri	84020301		47,656,100	48,101,870	48,081,763	48,081,763	23,040,808	25,040,955	311,744

Nota: Se detaliaza pe structura clasificatiei economice (Anexa 7)

Conducatorul institutiei

MARC TIBERIU



Conducatorul compartimentului
financiar-contabil
MESESAN VIORICA

CONTUL DE EXECUTIE AL INSTITUTIILOR PUBLICE - CHELTUIELI

la data de 31.12.2012

Cod 21 Capitol 5002

Subcapitol

-lei-

Denumirea indicatorilor *)	Cod indicator	Credite de angajament	Credite bugetare		Angajamente bugetare	Angajamente legale	Plati efectuate	Angajamente legale de platit	Cheltuieli efective
			initiale	definitive					
A	B	1	2	3	4	5	6	7=5-6	8
TOTAL CHELTUIELI(SECTIUNEA DE FUNCTIONARE+SECTIUNEA DE DEZVOLTARE)			207,263,830	213,734,280	212,216,260	212,216,260	154,106,839	58,109,421	99,102,248
SECTIUNEA DE FUNCTIONARE (cod 01+79+84)	F		94,471,230	95,673,580	94,279,988	94,279,988	93,021,417	1,258,571	92,766,059
CHELTUIELI CURENTE (10+20+30+40+50+51SF+55SF+57+59)	01F		94,471,230	95,775,337	94,796,577	94,796,577	93,538,006	1,258,571	92,766,059
TITLUL I CHELTUIELI DE PERSONAL (cod 10.01 la10.03)	10		18,382,460	18,350,298	18,350,298	18,350,298	18,334,313	15,985	18,528,839
Cheltuieli salariale in bani (cod 10.01.01 la 10.01.16+10.01.30)	1001		14,388,310	14,434,621	14,434,621	14,434,621	14,423,950	10,671	14,619,399
Salarii de baza	100101		12,127,870	12,295,352	12,295,352	12,295,352	12,290,683	4,669	12,577,875
Sporuri pentru conditii de munca	100105		800,200	669,030	669,030	669,030	668,117	913	639,741
Alte sporuri	100106		310,030	277,752	277,752	277,752	274,952	2,800	297,004
Fond pentru posturi ocupate prin cumul	100110		72,300	77,050	77,050	77,050	77,038	12	60,481
Fond aferent platii cu ora	100111		342,000	238,857	238,857	238,857	238,857		273,852
Indemnizatii platite unor persoane din afara unitatii	100112		475,230	683,920	683,920	683,920	683,867	53	638,052
Indemnizatii de delegare	100113		30,680	13,980	13,980	13,980	11,815	2,165	11,849
Alte drepturi salariale in bani	100130		230,000	178,680	178,680	178,680	178,621	59	120,545
Cheltuieli salariale in natura (cod 10.02.01 la 10.02.06+10.02.30)	1002		44,550	24,215	24,215	24,215	24,214	1	20,109
Transportul la si de la locul de munca	100205		44,550	24,215	24,215	24,215	24,214	1	20,109
Contributii (cod 10.03.01 la 10.03.06)	1003		3,949,600	3,891,462	3,891,462	3,891,462	3,886,149	5,313	3,889,331
Contributii de asigurari sociale de stat	100301		2,971,510	2,964,116	2,964,116	2,964,116	2,961,873	2,243	2,908,830
Contributii de asigurari de somaj	100302		74,460	67,807	67,807	67,807	67,680	127	70,022

A	B	1	2	3	4	5	6	7=5-6	8
Contributii de asigurari sociale de sanatate	100303		752,320	737,495	737,495	737,495	736,714	781	760,339
Contributii de asigurari pentru accidente de munca si boli profesionale	100304		32,960	30,937	30,937	30,937	30,783	154	29,663
Contributii pentru concedii si indemnizatii	100306		118,350	91,107	91,107	91,107	89,099	2,008	120,477
TITLUL II BUNURI SI SERVICII (cod 20.01 la 20.06+20.09 la 20.16+20.18 la 20.25+20.27+20.30)	20		14,097,700	15,694,349	15,694,349	15,694,349	14,887,432	806,917	14,593,994
Bunuri si servicii (cod 20.01.01 la 20.01.09+20.01.30)	2001		3,340,080	3,524,542	3,524,542	3,524,542	3,442,248	82,294	3,459,242
Furnituri de birou	200101		95,670	118,546	118,546	118,546	112,962	5,584	121,336
Materiale pentru curatenie	200102		244,570	299,213	299,213	299,213	299,166	47	311,672
Incalzit, iluminat si forta motrica	200103		1,544,040	1,359,053	1,359,053	1,359,053	1,309,788	49,265	1,325,329
Apa, canal si salubritate	200104		260,700	250,740	250,740	250,740	249,314	1,426	234,027
Carburanti si lubrifianti	200105		282,100	338,920	338,920	338,920	335,198	3,722	326,201
Piese de schimb	200106		75,600	101,680	101,680	101,680	101,419	261	96,086
Transport	200107		3,000	5,960	5,960	5,960	5,960		5,957
Posta, telecomunicatii, radio, tv, internet	200108		208,300	196,826	196,826	196,826	188,254	8,572	188,549
Materiale si prestari de servicii cu caracter functional	200109		293,800	377,835	377,835	377,835	376,072	1,763	360,179
Alte bunuri si servicii pentru intretinere si functionare	200130		332,300	475,769	475,769	475,769	464,115	11,654	489,906
Reparatii curente	2002		4,756,700	4,798,130	4,798,130	4,798,130	4,335,778	462,352	4,520,950
Hrana (cod 20.03.01+20.03.02)	2003		2,708,590	3,003,943	3,003,943	3,003,943	3,001,948	1,995	3,062,280
Hrana pentru oameni	200301		2,705,740	2,999,193	2,999,193	2,999,193	2,997,198	1,995	3,057,526
Hrana pentru animale	200302		2,850	4,750	4,750	4,750	4,750		4,754
Medicamente si materiale sanitare (cod 20.04.01 la 20.04.04)	2004		415,900	487,230	487,230	487,230	487,230		504,483
Medicamente	200401		206,900	192,810	192,810	192,810	192,810		202,619
Materiale sanitare	200402		171,000	260,560	260,560	260,560	260,560		278,701
Dezinfectanti	200404		38,000	33,860	33,860	33,860	33,860		23,163
Bunuri de natura obiectelor de inventar (cod 20.05.01+20.05.03+20.05.30)	2005		427,400	900,022	900,022	900,022	899,956	66	539,409
Uniforme si echipament	200501		169,000	364,060	364,060	364,060	364,060		254,273
Lenjerie si accesorii de pat	200503		76,000	37,210	37,210	37,210	37,210		56,252
Alte obiecte de inventar	200530		182,400	498,752	498,752	498,752	498,686	66	228,884
Deplasari, detasari, transferari (cod 20.06.01+20.06.02)	2006		142,300	135,783	135,783	135,783	129,924	5,859	138,656
Deplasari interne, detasari, transferari	200601		122,300	131,093	131,093	131,093	125,487	5,606	134,084
Deplasari in strainatate	200602		20,000	4,690	4,690	4,690	4,437	253	4,572

A	B	1	2	3	4	5	6	7=5-6	8
Carti, publicatii si materiale documentare	2011		215,810	238,612	238,612	238,612	237,934	678	61,330
Pregatire profesionala	2013		71,000	97,530	97,530	97,530	97,075	455	95,865
Protectia muncii	2014		19,500	9,821	9,821	9,821	9,821		8,552
Alte cheltuieli (cod 20.30.01 la 20.30.04+20.30.06+20.30.07+20.30.09+20.30.30)	2030		2,000,420	2,498,736	2,498,736	2,498,736	2,245,518	253,218	2,203,227
Reclama si publicitate	203001		34,800	43,900	43,900	43,900	43,862	38	43,862
Protocol si reprezentare	203002		4,000	2,200	2,200	2,200	2,060	140	2,090
Prime de asigurare non-viata	203003		41,200	32,880	32,880	32,880	32,550	330	33,282
Chirii	203004		30,000	132,000	132,000	132,000	96,404	35,596	96,404
Prestari servicii pentru transmiterea drepturilor	203006		340,000	418,411	418,411	418,411	312,846	105,565	312,132
Fondul Presedintelui/Fondul conducatorului institutiei publice	203007		3,000	2,260	2,260	2,260	2,258	2	2,258
Alte cheltuieli cu bunuri si servicii	203030		1,547,420	1,867,085	1,867,085	1,867,085	1,755,538	111,547	1,713,199
TITLUL V FONDURI DE REZERVA (cod 50.04)	50		2,538,110	978,760					
Fond de rezerva bugetara la dispozitia autoritatilor locale	5004		2,538,110	978,760					
TITLUL VI TRANSFERURI INTRE UNITATI ALE ADMINISTRATIEI PUBLICE (cod 51.01) (cod 51.01)	51F		4,445,000	5,901,300	5,901,300	5,901,300	5,892,700	8,600	5,892,700
Transferuri curente (cod 51.01.01+51.01.03+51.01.05+51.01.14+51.01.15+51.01.24+51 .01.26+51.01.31+51.01.32+51.01.39+51.01.46+ 51.01.49)	5101		4,445,000	5,901,300	5,901,300	5,901,300	5,892,700	8,600	5,892,700
Transferuri catre institutii publice	510101		3,273,000	3,286,300	3,286,300	3,286,300	3,286,300		3,286,300
Transferuri din bugetele consiliilor locale si judetene pentru acordarea unor ajutoare	510124			1,415,000	1,415,000	1,415,000	1,415,000		1,415,000
Transferuri din consiliilor locale si judetene pentru finantarea unitatilor de asistenta medico-sociale	510139		547,000	604,000	604,000	604,000	604,000		604,000
Transferuri din bugetele locale pentru finantarea camerelor agricole	510149		625,000	596,000	596,000	596,000	587,400	8,600	587,400
TITLUL VII ALTE TRANSFERURI (cod 55.01+ 55.02)	55F		2,823,500	13,500	13,500	13,500	13,327	173	-81,564
Transferuri interne (55.01.18+55.01.54)	5501F		2,810,000						-94,890
Alte transferuri curente interne	550118		2,810,000						-94,890
B. Transferuri curente in strainatate (catre organizatii internationale) (cod 55.02.01+55.02.04)	5502		13,500	13,500	13,500	13,500	13,327	173	13,326
Contributii si cotizatii la organisme internationale	550201		13,500	13,500	13,500	13,500	13,327	173	13,326
TITLUL IX ASISTENTA SOCIALA (cod 57.02)	57		43,623,860	46,122,050	46,122,050	46,122,050	45,928,666	193,384	45,992,244

A	B	1	2	3	4	5	6	7=5-6	8
Ajutoare sociale (cod 57.02.01 la 57.02.04)	5702		43,623,860	46,122,050	46,122,050	46,122,050	45,928,666	193,384	45,992,244
Ajutoare sociale in numerar	570201		28,609,600	29,379,860	29,379,860	29,379,860	29,295,330	84,530	29,290,311
Ajutoare sociale in natura	570202		15,014,260	16,742,190	16,742,190	16,742,190	16,633,336	108,854	16,701,933
TITLUL X ALTE CHELTUIELI (cod 59.01+59.02+59.08+59.11+59.12+59.15+59.17+59.20+59.22+59.25+59.30+59.35)	59		8,560,600	8,715,080	8,715,080	8,715,080	8,481,568	233,512	7,839,846
Burse	5901								778
Asociatii si fundatii	5911		2,618,600	3,182,700	3,182,700	3,182,700	2,949,483	233,217	2,806,983
Sustinerea cultelor	5912		590,000	1,160,220	1,160,220	1,160,220	1,160,219	1	660,219
Contributii la salarizarea personalului nedetachat	5915		5,352,000	4,372,160	4,372,160	4,372,160	4,371,866	294	4,371,866
TITLUL XVII PLATI EFECTUATE IN ANII PRECEDENTI SI RECUPERATE IN ANUL CURENT (cod 85.01)	84F			-101,757	-516,589	-516,589	-516,589		
TITLUL XVII PLATII EFECTUATE ÎN ANII PRECEDENTI SI RECUPERATE ÎN ANUL CURENT (cod 85.01)	85F			-101,757	-516,589	-516,589	-516,589		
Plati efectuate in anii precedenti si recuperate in anul curent	850101			-101,757	-516,589	-516,589	-516,589		
SECTIUNEA DE DEZVOLTARE (cod 51+55+56+70+81+84)	D		112,792,600	118,060,700	117,936,272	117,936,272	61,085,422	56,850,850	6,336,189
TITLUL VI TRANSFERURI INTRE UNITATI ALE ADMINISTRATIEI PUBLICE (cod 51.02)	51D		845,000	4,366,000	4,366,000	4,366,000	3,700,851	665,149	3,700,851
Transferuri de capital (cod 51.02.12+ 51.02.28+51.02.29)	5102		845,000	4,366,000	4,366,000	4,366,000	3,700,851	665,149	3,700,851
Transferuri pentru finantarea investitiilor la spitale	510212		845,000	4,366,000	4,366,000	4,366,000	3,700,851	665,149	3,700,851
TITLUL VII ALTE TRANSFERURI (cod 55.01)	55D		236,800	236,800	236,800	236,800	236,744	56	
A. Transferuri interne (cod 55.01.03+55.01.08 la 55.01.10+55.01.13+55.01.15+55.01.28+55.01.42)	5501D		236,800	236,800	236,800	236,800	236,744	56	
Programe de dezvoltare	550113		236,800	236,800	236,800	236,800	236,744	56	
Titlul VIII PROIECTE CU FINANTARE DIN FONDURI EXTERNE NERAMBURSABILE (FEN) POSTADERARE (cod 56.01 la 56.05+56.07+56.08+56.15 la 56.18+56.25+56.27+56.28)	56		98,130,000	98,130,000	98,130,000	98,130,000	43,651,539	54,478,461	864,780
Programe din Fondul European de Dezvoltare Regionala (FEDR) (cod 56.01.01 la 56.01.03)	5601		98,130,000	98,130,000	98,130,000	98,130,000	43,651,539	54,478,461	864,780
Finantarea nationala*)	560101		31,306,800	31,306,800	31,306,800	31,306,800	7,100,738	24,206,062	310,374
Finantarea externa nerambursabila*)	560102		63,109,600	63,109,600	63,109,600	63,109,600	35,920,251	27,189,349	389,681
Cheltuieli neeligibile*)	560103		3,713,600	3,713,600	3,713,600	3,713,600	630,550	3,083,050	164,725
CHELTUIELI DE CAPITAL ((cod 71+72+75)	70		13,580,800	15,327,900	15,327,900	15,327,900	13,620,716	1,707,184	1,770,558

A	B	1	2	3	4	5	6	7=5-6	8
TITLUL XII . ACTIVE NEFINANCIARE (cod 71.01 + 71.03)	71		13,580,800	15,327,900	15,327,900	15,327,900	13,620,716	1,707,184	1,770,558
Active fixe (cod 71.01.01 la 71.01.03+71.01.30)	7101		13,580,800	15,319,900	15,319,900	15,319,900	13,613,151	1,706,749	1,770,558
Constructii	710101		12,512,100	13,557,870	13,557,870	13,557,870	12,027,178	1,530,692	258,986
Masini, echipamente si mijloace de transport	710102			57,000	57,000	57,000	56,821	179	383,548
Mobilier, aparatura birotica si alte active corporale	710103		319,000	1,195,800	1,195,800	1,195,800	1,187,036	8,764	251,617
Alte active fixe	710130		749,700	509,230	509,230	509,230	342,116	167,114	876,407
Reparatii capitale aferente activelor fixe	7103			8,000	8,000	8,000	7,565	435	
TITLUL XVII PLATII EFECTUATE IN ANII PRECEDENTI SI RECUPERATE IN ANUL CURENT (cod 85.01)	84				-124,428	-124,428	-124,428		
TITLUL XVII PLATI EFECTUATE IN ANII PRECEDENTI SI RECUPERATE IN ANUL CURENT (cod 85.01)	85				-124,428	-124,428	-124,428		
Plati efectuate in anii precedenti si recuperate in anul curent	850102				-124,428	-124,428	-124,428		
TITLUL VI TRANSFERURI INTRE UNITATI ALE ADMINISTRATIEI PUBLICE (cod 51.01+51.02)	51		5,290,000	10,267,300	10,267,300	10,267,300	9,593,551	673,749	9,593,551
TITLUL VII ALTE TRANSFERURI (cod 55.01)	55		3,060,300	250,300	250,300	250,300	250,071	229	-81,564
TITLUL XVII PLATI EFECTUATE IN ANII PRECEDENTI SI RECUPERATE IN ANUL CURENT(cod 85.01)	84			-101,757	-641,017	-641,017	-641,017		
TITLUL XVII PLATII EFECTUATE ÎN ANII PRECEDENTI SI RECUPERATE ÎN ANUL CURENT (cod 85.01)	85			-101,757	-641,017	-641,017	-641,017		
A. CHELTUIELILE CURENTE (10+20+30+40+50+51+55+56+57+59)	01		193,683,030	198,508,137	197,529,377	197,529,377	141,127,140	56,402,237	97,331,690

NOTA: Sumele inscrise in col. 5 "Plati efectuate " cu semnul minus la Titlul 85, art. 85.01 "Plati efectuate din anii precedenti si recuperate in anul curent", se inscriu si pe col. 3 "Angajamente bugetare" si col. 4 "Angajamente legale" la acelasi cod tot cu semnul minus , astfel incat in col. 6 "Angajamente legale de platit" sa nu fie raportate sume.

Conducatorul institutiei

MARC TIBERIU



Conducatorul compartimentului
financiar-contabil
MESESANVIORICA