

NR. 445/10.02.2014

4902 JUDETUL SALAJ

BILANT

incheiat la

31.12.2013

- lei -

Nr. rand	Denumirea indicatorilor	Cod	Sold la:	
			inceputul anului	sfarsitul perioadei
A	B	C	1	2
	Active fixe necorporale (ct.203+205+206+208+233-280-290-293*)	03	357792	362332
	Instalatii tehnice, mijloace de transport, animale, plantatii,mobilier, aparatura birotica si alte active corporale (ct.213+214+231-281-291-293*)	04	13886775	13452084
	Terenuri si cladiri (ct.211+212+231-281-291-293*)	05	892283432	960539977
	Active financiare necurente (investitii pe termen lung) peste un an (ct.260+265+2671+2672+2673+2675+2676+2678+2679-296) din care: 2678+2679- 296) din care:	07	675034	675034
	Titluri de participare (ct.260-296)	08	675034	675034
	Creante necurente – sume ce urmeaza a fi incasate dupa o perioada mai mare de un an (ct.4112+4118+4282+4612-4912-4962) din care:	09	310770	238867
	Creante comerciale necurente – sume ce urmeaza a fi incasate dupa o perioada mai mare de un an (ct 4112+4118+4612-4912-4962)	10	310770	238867
	TOTAL ACTIVE NECURENTE (rd.03+04+05+06+07+09)	15	907513803	975268294
	Stocuri (ct.301+302+303+304+305+307+309+331+332+341+345+346+347 +349+351+354+356+357+358+ 359+361+371+381+/-348+/-378-391-392-393-394-395-396-397-398)	19	15534902	18759425
	Creante din operatiuni comerciale, avansuri si alte decontari (ct.232+234+409+4111+4118+413+418+425+4282+4611+473**+481+482+483-4911-4961+5128) din care:	21	24376208	20073712
	Creante comerciale si avansuri (ct.232+234+409+4111+4118 +413 +418+4611-4911-4961)	22	21361738	17504212
	Creante bugetare (ct.431**+437**+4424+4428**+444**+446**+4482+461+463+464+465+4664+4665+4669+481**+482** -497) din care:	23	1572660	2379058
	Creantele bugetului general consolidat (ct.463+464+465+4664+4665+4669-497)	24	1561056	2087498
	Creante din operatiuni cu fonduri externe nerambursabile si fonduri de la buget (ct.4501+4503+4505+4507+4511+4513+4515+4531+4541+4543+4545+4551+4553+4561+4563+4571+4572+4573+4581+4583+461+473**+474+476) din care:	25	10076092	5800894
	Total creante curente (rd. 21+23+25+27)	30	36024960	28253664
	Conturi la trezorerie, casa in lei. (ct.510+5121+5125+5131+5141+5151+5153 +5161 +5171+5201+5211+5212+5213+523 +5251 +5252 +5253+526+527+ 528+5291+5292 +5293+5294 +5299 +5311+550 +551 +552+ 555 +557+ 5581+ 5582+ 5591+5601 +5602+ 561+562 +5711 +5712 +5713+5714 +5741+5742+5743+5744)	33	22334231	31617626
	Dobânda de incasat, alte valori, avansuri de trezorerie (ct.5187+532+542)	33.1	147391	112663
	Conturi la institutii de credit, BNR, casa in valuta (ct.5112+5121+5124+5125+5131+5132+5141+ 5142+ 5151+5152+5153+5161 +5162+5171+5172 +5314+5411+5412+	35	130314	115592

A	B	C	1	2
	550+ 5583+5592+5601 +5602)			
	Total disponibilitati si alte valori (rd.33+33.1+35+35.1)	40	22611936	31845881
	Cheltuieli in avans (ct. 471)	42		26079
	TOTAL ACTIVE CURENTE (rd.19+30+31+40+41+41.1+42)	45	74171798	78885049
	TOTAL ACTIVE (rd.15+45)	46	981685601	1064153343
	Sume necurente- sume ce urmeaza a fi platite dupa o perioada mai mare de un an (ct.269+401+403+4042+405+4622+509) din care:	52	724	27345
	Provizioane (cont 151)	55		2989658
	TOTAL DATORII NECURENTE (rd.52+54+55)	58	724	3017003
	Datorii comerciale, avansuri si alte decontari (ct.401+403+4041+405+408+419+4621+473+481+482+ 483+ 269+509+5128) din care:	60	4834560	5889947
	Datorii comerciale si avansuri (ct. 401+403+4041+405+408+419+4621)	61	4202619	5323097
	Datorii catre bugete(ct. 431+437+440+441+4423+4428+444+446+4481+4555+4671+4672+ 4673+4674+4675+4679 +473+481+482)) din care:	62	2386034	2788336
	Contributii sociale (ct.431+437)	63.1	1682731	1815353
	Datorii din operatiuni cu Fonduri externe nerambursabile si fonduri de la buget, alte datorii catre alte organisme internationale (ct.4502+4504+4506+4512+4514+4516+4521 +4522+4532+4542+4544+4546+4552+4554 +4564+ 4584+ 4585+459+462+473)	65	26600126	14756327
	Salariile angajatilor (ct.421+423+426+4271+4273+4281)	72	3511507	3422440
	Alte drepturi cuvenite altor categorii de persoane (pensii, indemnizatii de somaj, burse) (ct.422+424+426+4272+4273+429+438)	73	3423668	3423667
	Venituri in avans (ct.472)	74	1153917	968322
	Provizioane (ct. 151)	75		1494829
	TOTAL DATORII CURENTE (rd.60+62+65+70+71+72+73+74+75)	78	41909812	32743868
	TOTAL DATORII (rd.58+78)	79	41910536	35760871
	ACTIVE NETE = TOTAL ACTIVE – TOTAL DATORII = CAPITALURI PROPRII (rd.80= rd.46-79 = rd.90)	80	939775065	1018392472
	Rezerve, fonduri (ct.100+101+102+103+104+105+106+132+133+ 135+1391+1392+1393+ 1394+1396+1399)	84	674921845	899233612
	Rezultatul reportat (ct.117- sold creditor)	85	174165743	232149271
	Rezultatul patrimonial al exercitiului (ct.121- sold creditor)	87	90687477	
	Rezultatul patrimonial al exercitiului (ct.121- sold debtor)	88		112990411
	TOTAL CAPITALURI PROPRII (rd.84+85-86+87-88)	90	939775065	1018392472

Conducatorul institutiei

MARC TIBERIU

Conducatorul compartimentului financiar-contabil

MARUSCA LEONTINA

CONTUL DE REZULTAT PATRIMONIAL

la data de 31.12.2013

Cod 02

-lei-

Nr. crt	Denumirea indicatorilor	Cod rand	An precedent	An curent
A	B	C	1	2
I	VENITURI OPERATIONALE	01	2,252,940	
1.	Venituri din impozite, taxe, contributi de asigurari si alte venituri ale bugetelor (ct.730+731+732+733+734+735+736+739+745+746+750+751)	02	67,195,737	70,325,708
2.	Venituri din activitati economice (ct.701+702+703+704+705+706+707+708+/-709)	03	60,632,798	65,633,770
3.	Finantari, subventii, transferuri, alocatii bugetare cu destinatie speciala (ct.770+771+772+773+774+775+776+778+779)	04	121,175,004	120,356,462
4.	Alte venituri operationale (ct.714+719+721+722+781)	05	11,995	118,365
	TOTAL VENITURI OPERATIONALE (rd.02+03+04+05)	06	249,015,534	256,434,305
1.	Salarile si contributiile sociale aferente angajatilor (ct.641+642+645+646+647)	08	58,203,139	65,800,848
2.	Subventii si transferuri (ct.670+671+672+673+674+676+677+679)	09	57,250,121	55,136,858
3.	Stocuri, consumabile, lucrari si servicii executate de terti (ct.601+602+603+606+607+608+609+610+611+612+613+614+622+623+624+626+627+628+629)	10	41,870,603	49,120,551
4.	Cheltuieli de capital, amortizari si provizioane (ct.681+682+689)	11	3,985,387	198,850,588
5	Alte cheltuieli operationale (ct.635+654+658)	12	929,644	555,310
	TOTAL CHELTUIELI OPERATIONALE (rd.08+09+10+11+12)	13	162,238,894	369,464,155
	- EXCEDENT (rd.06- rd.13)	15	86,776,640	
	- DEFICIT (rd.13- rd.06)	16		113,029,850
IV.	VENITURI FINANCIARE (ct.763+764+765+766+767+768+769+786)	17	3,263	215
V.	CHELTUIELI FINANCIARE (ct.663+664+665+666+667+668+669+686)	18	952	3,448
	- EXCEDENT (rd.17- rd.18)	20	2,311	
	- DEFICIT (rd.18- rd.17)	21		3,233
	- EXCEDENT (rd.15+20-16-21)	23	86,778,951	
	- DEFICIT (rd.16+21-15-20)	24		113,033,083
VIII.	VENITURI EXTRAORDINARE (ct.790+791)	25	120,324	44,363
IX	CHELTUIELI EXTRAORDINARE (ct.690+691)	26	139	1,691
	- EXCEDENT (rd.25-rd.26)	28	120,185	42,672
	- EXCEDENT (rd. 23+28-24-29)	31	86,899,136	

A	B	C	1	2
	- DEFIC. (rd. 24+29-23-28)	32		112,990,411

Conducatorul institutiei

MARC TIBERIU



**Conducatorul compartimentului
financiar-contabil**

MARUSCA LEONTINA

CONTUL DE REZULTAT PATRIMONIAL

la data de 31.12.2013


Cod 02

-lei-

Nr. crt	Denumirea indicatorilor	Cod rand	An precedent	An curent
A	B	C	1	2
1.	Venituri din impozite, taxe, contributiile de asigurari si alte venituri ale bugetelor (ct.730+731+732+733+734+735+736+739+745+746+750+751)	02	67,191,327	70,319,589
3.	Finantari, subventii, transferuri, alocatii bugetare cu destinatie speciala (ct.770+771+772+773+774+775+776+778+779)	04	110,102,089	110,279,324
	TOTAL VENITURI OPERATIONALE (rd.02+03+04+05)	06	177,293,416	180,598,913
1.	Salariile si contributiile sociale aferente angajatilor (ct.641+642+645+646+647)	08	18,744,848	21,003,816
2.	Subventii si transferuri (ct.670+671+672+673+674+676+677+679)	09	57,243,129	55,124,399
3.	Stocuri, consumabile, lucrari si servicii executate de terti (ct.601+602+603+606+607+608+609+610+611+612+613+614+622+623+624+626+627+628+629)	10	21,113,095	23,830,212
4.	Cheltuieli de capital, amortizari si provizioane (ct.681+682+689)	11	1,070,533	191,210,137
5	Alte cheltuieli operationale (ct.635+654+658)	12	929,644	555,310
	TOTAL CHELTUIELI OPERATIONALE (rd.08+09+10+11+12)	13	99,101,249	291,723,874
	- EXCEDENT (rd.06- rd.13)	15	78,192,167	
	- DEFICIT (rd.13- rd.06)	16		111,124,961
V.	CHELTUIELI FINANCIARE (ct.663+664+665+666+667+668+669+686)	18	860	3,072
	- DEFICIT (rd.18- rd.17)	21	860	3,072
	- EXCEDENT (rd.15+20-16-21)	23	78,191,307	
	- DEFICIT (rd.16+21-15-20)	24		111,128,033
VIII.	VENITURI EXTRAORDINARE (ct.790+791)	25	120,324	44,363
IX	CHELTUIELI EXTRAORDINARE (ct.690+691)	26	139	1,691
	- EXCEDENT (rd.25-rd.26)	28	120,185	42,672
	- EXCEDENT (rd. 23+28-24-29)	31	78,311,492	
	- DEFICIT (rd. 24+29-23-28)	32		111,085,361

Conducatorul institutiei

MARGHARITA TIBERIU



Conducatorul compartimentului

financiar-contabil

MARUSCA LEONTINA

CONTUL DE REZULTAT PATRIMONIAL

la data de 31.12.2013

Cod 02

-lei-

Nr. crt	Denumirea indicatorilor	Cod rand	An precedent	An curent
A	B	C	1	2
3.	Finantari, subventii, transferuri, alocatii bugetare cu destinatie speciala (ct.770+771+772+773+774+775+776+778+779)	04	626,510	3,008,594
	TOTAL VENITURI OPERATIONALE (rd.02+03+04+05)	06	626,510	3,008,594
3.	Stocuri, consumabile, lucrari si servicii executate de terti (ct.601+602+603+606+607+608+609+610+611+612+613+614+622+623+624+626+627+628+629)	10	285	381
	TOTAL CHELTUIELI OPERATIONALE (rd.08+09+10+11+12)	13	285	381
	- EXCEDENT (rd.06- rd.13)	15	626,510	3,008,594
	- DEFICIT (rd.13- rd.06)	16	285	381
IV.	VENITURI FINANCIARE (ct.763+764+765+766+767+768+769+786)	17	3,263	215
V.	CHELTUIELI FINANCIARE (ct.663+664+665+666+667+668+669+686)	18	92	376
	- EXCEDENT (rd.17- rd.18)	20	3,171	215
	- DEFICIT (rd.18- rd.17)	21		376
	- EXCEDENT (rd.15+20-16-21)	23	629,396	3,008,809
	- DEFICIT (rd.16+21-15-20)	24		757
	- EXCEDENT (rd. 23+28-24-29)	31	629,396	3,008,809
	- DEFICIT (rd. 24+29-23-28)	32		757

Conducatorul institutiei

MARC TIBERIU



Conducatorul compartimentului

financiar-contabil

MARUSCA LEONTINA

CONTUL DE REZULTAT PATRIMONIAL

la data de 31.12.2013

Cod 02

-lei-

Nr. crt	Denumirea indicatorilor	Cod rand	An precedent	An curent
A	B	C	1	2
I	VENITURI OPERATIONALE	01	2,252,940	
1.	Venituri din impozite, taxe, contributi de asigurari si alte venituri ale bugetelor (ct.730+731+732+733+734+735+736+739+745+746+750+751)	02	4,410	6,119
2.	Venituri din activitati economice (ct.701+702+703+704+705+706+707+708+/-709)	03	60,632,798	65,633,770
3.	Finantari, subventii, transferuri, alocatii bugetare cu destinatie speciala (ct.770+771+772+773+774+775+776+778+779)	04	8,186,050	5,633,705
4.	Alte venituri operationale (ct.714+719+721+722+781)	05	11,895	8,365
	TOTAL VENITURI OPERATIONALE (rd.02+03+04+05)	06	68,835,153	71,281,959
1.	Salariile si contributiile sociale aferente angajatilor (ct.641+642+645+646+647)	08	39,458,291	44,797,032
2.	Subventii si transferuri (ct.670+671+672+673+674+676+677+679)	09	6,992	12,459
3.	Stocuri, consumabile, lucrari si servicii executate de terti (ct.601+602+603+606+607+608+609+610+611+612+613+614+622+623+624+626+627+628+629)	10	20,283,608	25,015,443
4.	Cheltuieli de capital, amortizari si provizioane (ct.681+682+689)	11	2,777,856	7,433,139
	TOTAL CHELTUIELI OPERATIONALE (rd.08+09+10+11+12)	13	62,526,747	77,258,073
	- EXCEDENT (rd.06- rd.13)	15	6,535,962	653,118
	- DEFICIT (rd.13- rd.06)	16	227,556	6,629,232
	- EXCEDENT (rd.15+20-16-21)	23	6,535,962	653,118
	- DEFICIT (rd.16+21-15-20)	24	227,556	6,629,232
	- EXCEDENT (rd. 23+28-24-29)	31	6,535,962	653,118
	- DEFICIT (rd. 24+29-23-28)	32	227,556	6,629,232


Conducatorul institutiei

MARC TIBERIU



Conducatorul compartimentului
financiar-contabil

MARUSCA LEONTINA



CONTUL DE REZULTAT PATRIMONIAL

la data de 31.12.2013

Cod 02

-lei-

Nr. crt	Denumirea indicatorilor	Cod rand	An precedent	An curent
A	B	C	1	2
3.	Finantari, subventii, transferuri, alocatii bugetare cu destinatie speciala (ct.770+771+772+773+774+775+776+778+779)	04	2,260,355	1,434,839
4.	Alte venituri operationale (ct.714+719+721+722+781)	05	100	110,000
	TOTAL VENITURI OPERATIONALE (rd.02+03+04+05)	06	2,260,455	1,544,839
3.	Stocuri, consumabile, lucrari si servicii executate de terti (ct.601+602+603+606+607+608+609+610+611+612+613+614+622+623+624+626+627+628+629)	10	473,615	274,515
4.	Cheltuieli de capital, amortizari si provizioane (ct.681+682+689)	11	136,998	207,312
	TOTAL CHELTUIELI OPERATIONALE (rd.08+09+10+11+12)	13	610,613	481,827
	- EXCEDENT (rd.06- rd.13)	15	1,696,901	1,107,115
	- DEFICIT (rd.13- rd.06)	16	47,059	44,103
	- EXCEDENT (rd.15+20-16-21)	23	1,696,901	1,107,115
	- DEFICIT (rd.16+21-15-20)	24	47,059	44,103
	- EXCEDENT (rd. 23+28-24-29)	31	1,696,901	1,107,115
	- DEFICIT (rd. 24+29-23-28)	32	47,059	44,103

Conducatorul institutiei

MARC TIBERIU




Conducatorul compartimentului

financiar-contabil

MARUSCA LEONTINA



SITUATIA FLUXURILOR DE TREZORERIE
la data de 31.12.2013

Cod 03

-lei-

Denumirea indicatorilor	Cod rand	Total	Casa in lei	Disponibil/ Finantarea din bugetul de stat	Disponibil/ Finantarea din bugetul local	Disponibil/ Finantarea din bugetul asigurarilor sociale de stat	Disponibil/ Finantarea din bugetul asigurarilor de somaj	Disponibil/ Finantarea din bugetul asigurarilor sociale de sanatate	Disponibil/ Finantarea din bugetul Fondului pentru mediu	Disponibil/ Finantarea de la bugetul trezoreriei statului	Alte disponibilitati
A	B	1	2	3	4	5	6	7	8	9	10
1. Incasari	02	270612139	2737952		171387562						96486625
2. Plati	03	195570334	2737952		97081178						95751204
3. Numerar net din activitatea operationala (rd.02-03)	04	75041805			74306384						735421
1. Incasari	06	229959			229959						
2. Plati	07	65988369			62588455						3399914
3. Numerar net din activitatea de investitii (rd.06-07)	08	-65758410			-62358496						-3399914
IV. CRESTEREA (DESCRESTEREA) NETA DE NUMERAR SI ECHIVALENT DE NUMERAR (rd.04+rd.08+rd.12)	13	9283395			11947888						-2664493
V. NUMERAR SI ECHIVALENT DE NUMERAR LA INCEPUTUL ANULUI	14	22334231			11488721						10845510
VI. NUMERAR SI ECHIVALENT DE NUMERAR LA SFARŞITUL PERIOADEI (rd.13+rd.14+14.1 - 14.2)	15	31617626			23436609						8181017

NOTA: Coloanele se completeaza astfel:

Coloana 1 - Total (col.2+...+10)

Coloana 2 - contul 5311 "Casa in lei"

Coloana 3 - la incasari contul 5201 "Disponibil al bugetului de stat" iar la plati contul 7701 "Finantarea de la bugetul de stat";

Coloana 4 - la incasari contul 5211 "Disponibil al bugetului local" iar la plati contul 7702 "Finantarea de la bugetele locale";

Coloana 5 - la incasari contul 5251 "Disponibil al bugetului asigurarilor sociale de stat" iar la plati contul 7703 "Finantarea de la bugetul

asigurarilor sociale de stat";

Coloana 6 - la incasari contul 5741 "Disponibil din veniturile curente ale bugetului asigurarilor pentru somaj" iar la plati contul 7704 "Finantarea din bugetul asigurarilor

pentru somaj";

Coloana 7 - la incasari contul 5711 "Disponibil din veniturile curente ale Fondului national unic de asigurari sociale de sanatate" iar la plati

contul 7705 "Finantarea din bugetul Fondului national unic de asigurari sociale de sanatate";

Coloana 8 - la incasari contul 5751 "Disponibil din veniturile Fondului pentru mediu" iar la plati contul 7706 "Finantarea din bugetul Fondului pentru mediu";

Coloana 9 - la incasari contul 5241 "Disponibil al bugetului trezoreriei statului" iar la plati contul 7709 "Finantarea de la bugetul trezoreriei statului";

Coloana 10 - conturi de disponibilitati (5xx).

* Rândurile 14.1 si 14.2 se completeaza pentru bugetele locale si bugetul Fondului pentru mediu.

Conducatorul institutiei

MARC TIBERIU



Conducatorul compartimentului

financiar-contabil
MARUSCA LEONTINA

Viza trezorerie

DISPONIBIL DIN MIJLOACE CU DESTINATIE SPECIALA

la data de 31.12.2013


Cod 05

-lei-

Denumirea indicatorilor	Nr. rand	Disponibil la inceputul anului	Incasari	Plati	Disponibil la sfarsitul perioadei
A	B	1	2	3	4
TOTAL (rd.02 la 15) din care:	01	357,699	1,442,595	1,638,701	161,593
-Sume primite ca donatii si sponsorizari (ct. 550/analitic distinct)	02	239,147	14,025	209,207	43,965
-Garantii materiale retinute gestionarilor conform Legii nr.22/1969 (550/analitic distinct)	03	110,429	9,475	9,462	110,442
Alte disponibilitati cu destinatie speciala (ct. 550/analitic distinct)	11	8,123	1,419,095	1,420,032	7,186

Conducatorul institutiei

MARC TIBERIU



Conducatorul compartimentului

financiar-contabil

MARUSCA LEONTINA

A handwritten signature in black ink.

**Contul de executie a sumelor defalctate
din taxa pe valoarea adaugata pentru bugetele locale**

la data de **30.12.2013**

Cod 21

-lei-

Nr. crt.	Denumirea indicatorilor *)	Cod rand	Cod clasificatie bugetara	Prevederi bugetare aprobate initial	Prevederi bugetare definitive	Incasari realizate	Plati efectuate	Sume restituite
A	B	C	D	1	2	3	4	5=3 - 4
	Sume defalctate din TVA (rd. 2+4+6+7+8+9+10)	01	1102	49,994,000	45,769,000	45,768,405	45,768,405	
	Sume defalctate din taxa pe valoarea adaugata pentru finantarea cheltuielilor descentralizate la nivelul judetelor, din care:	02	110201	32,623,000	32,783,000	32,782,405	32,782,405	
	- sustinerea sistemului de protectie a copilului	03	11020101	9,789,040	10,262,225	10,262,225	10,262,225	
	- sustinerea ctrelor de asistenta sociala a persoanelor cu handicap	03.1	03.1	7,032,960	7,411,985	7,411,985	7,411,985	
	- acordarea de produse lactate si de panificatie si miere de albine	03.2	03.2	5,482,000	3,927,829	3,927,829	3,927,829	
	Sume defalctate din taxa pe valoarea adaugata pentru drumuri	06	110205	6,527,000	5,531,000	5,531,000	5,531,000	
	Sume defalctate din taxa pe valoarea adaugata pentru echilibrarea bugetelor locale	07	110206	10,844,000	7,455,000	7,455,000	7,455,000	

Conducatorul institutiei

MARC TIBERIU



Conducatorul compartimentului

financiar-contabil

MARUSCA LEONTINA

**VENITURILE, CHELTUIELILE SI EXCEDENTE ALE BUGETELOR
LOCALE PE UNITATI ADMINISTRATIV-TERRITORIALE**

la data de **31.12.2013**

Cod 24

-lei-

Nr. rand	Denumirea indicatorilor	Cod Indicator	Prevederi anuale	Realizat
A	B	C	1	2
85	VENITURI TOTAL	000102	196,124,570	171,617,521
86	Venituri proprii	4802	23,553,560	23,622,810
89	- Cote defalcate din impozitul pe venit	040201	14,595,000	14,582,093
90	- Sume alocate din cotele defalcate din impozitul pe venit pentru echilibrarea bugetelor locale	040204	6,480,000	6,474,450
92	- Sume defalcate din taxa pe valoarea adaugata pentru finantarea cheltuielilor descentralizate la nivelul judetelor	110201	32,783,000	32,782,405
95	- Sume defalcate din taxa pe valoarea adaugata pentru drumuri	110205	5,531,000	5,531,000
96	- Sume defalcate din taxa pe valoarea adaugata pentru echilibrarea bugetelor locale	110206	7,455,000	7,455,000
98	- Donatii si sponsorizari	370201	256,910	260,699
106	- Subventii de la bugetul de stat	4202	76,777,000	84,784,014
1071	5. Sume primite de la UE/alti donatori in contul platilor efectuate si prefinantari	4502	49,768,100	17,181,593
108	CHELTUIELI TOTAL	5002	207,613,290	159,669,633
112	VENITURI TOTAL	000102	196,124,570	171,617,521
113	Venituri proprii	4802	23,553,560	23,622,810
116	- Cote defalcate din impozitul pe venit	040201	14,595,000	14,582,093
117	- Sume alocate din cotele defalcate din impozitul pe venit pentru echilibrarea bugetelor locale	040204	6,480,000	6,474,450
119	- Sume defalcate din taxa pe valoarea adaugata pentru finantarea cheltuielilor descentralizate la nivelul judetelor	110201	32,783,000	32,782,405
122	- Sume defalcate din taxa pe valoarea adaugata pentru drumuri	110205	5,531,000	5,531,000
123	- Sume defalcate din taxa pe valoarea adaugata pentru echilibrarea bugetelor locale	110206	7,455,000	7,455,000
126	- Donatii si sponsorizari	370201	256,910	260,699
134	- Subventii de la bugetul de stat	4202	76,777,000	84,784,014
1351	5. Sume primite de la UE/alti donatori in contul platilor efectuate si prefinantari	4502	49,768,100	17,181,593
136	CHELTUIELI TOTAL	5002	207,613,290	159,669,633

Conducatorul institutiei

MARC TIBERIU

ROMANIA
JUDETUL
SĂLAJ
CONSILIUL JUDEȚEAN

Conducatorul compartimentului
financiar-contabil

MARUSCA LEONTINA


**Situatia platilor efectuate
la titlul 56 " Proiecte cu finantare din fonduri externe nerambursabile (FEN) postaderare"**

la data de **31.12.2013**

-lei-

Nr. Crt	Denumirea indicatorilor	Cod rand	Buget de stat (s01-stat)	Buget local (s02-local)	Bugetul asigurarilor sociale de stat (s03-bass)	Bugetul asigurarilor pentru somaj (s04-somaj)	Bugetul Fondului national unic de asigurari sociale de sanatate (s05-sananate)	Bugetul institutiilor publice si activitatilor finantate integral sau partial din venituri proprii (s10-local)	Bugetul fondurilor externe neramb. (s08-stat+asigurari+local)	Bugetul creditelor externe (s06-stat + local)	Bugetul creditelor interne (s07-stat + local)	Bugetul institutiilor publice si activitatilor finantate integral sau partial din venituri proprii (s20-stat+asigurari+autonome)	din care:
													Bugetul institutiilor publice si activitatilor finantate integral din venituri proprii (s10-stat+autonome)
A	B		1	2	3	4	5	6	7	8	9	10	11
1	Total plati (titlu VII cod56)			52585769									
10	Active nefinanciare (titlu XII)			52585769									

Conducatorul institutiei


MARC TIBERIU

ROMANIA
JUDEUL SĂLĂJ
COMUNA

Conducatorul compartimentului

financiar-contabil
MARUSCA LEONTINA



Situatia platilor efectuate si a sumelor declarate pentru cota-parte aferenta cheltuielilor finantate din FEN postaderare

la data de 31.12.2013

Cod 02

-lei-

Denumirea programului cu finantare UE/alti donatori	Cod rand	Plati efectuate de la titlul 56	din care:		Sume in curs de solicitare la rambursare aferente cheltuielilor efectuate in anul curent	Sume solicitate la rambursare aferente cheltuielilor efectuate in anul curent	Sume solicitate la rambursare aferente cheltuielilor efectuate in anul curent aflate in curs de autorizare	Sume rambursate aferente cheltuielilor efectuate in anul curent	Sume neautorizate de autoritatile de management aferente cheltuielilor efectuate in anul curent	Prefinantare dedusa din sumele solicitate la rambursare aferente cheltuielilor efectuate in anul curent	Sume rezultate din nereguli aferente cheltuielilor efectuate in anul curent si anii precedenti	din care:
			Plati efectuate pentru cota-parte FEN (alineat 02)	Sume rezultate din nereguli deduse din sumele solicitate la rambursare aferente cheltuielilor efectuate in anul curent								
A		1	2	3=2-4	4=5+6+7+8+10	5	6	7	8	9	10	
Programe din Fondul European de Dezvoltare Regionala(FEDR) (56.01)		52585769	33027426	5105518	27921908	4701545	15747392	17594	7322833	1286889	132544	
Total (cod01 la 24)		52585769	33027426	5105518	27921908	4701545	15747392	17594	7322833	1286889	132544	

*) Se completeaza cu urmatoarele coduri:

- 09-pentru sursa 01
- 10-pentru sursa 02
- 11-pentru sursa 03
- 12-pentru sursa 04
- 13-pentru sursa 05
- 15-pentru sursa 10

Conducatorul institutiei

MARC TIBERIU



Conducatorul compartimentului

financiar-contabil
MARUSCA LEONTINA

**Informatii privind soldurile conturilor de venituri si finantari precum si soldurile conturilor de cheltuieli din
Contul de rezultat patrimonial
la data de 31.12.2013**

-lei-

Cod Ind.	Denumirea sursei de finantare	TOTAL la 31.12.2013, din care:	Buget de stat	Buget local	Bugetul asigurarilor sociale de stat	Bugetul asigurarilor pentru somaj	Bugetul fondului national unic de asigurari sociale de sanatate	Credite externe	Credite interne	Fonduri externe nerambursabile	Bugetul trezoreriei statului	TOTAL, din care:	Activitati finantate din venituri proprii	Institutiile publice finantate partial din venituri proprii	Institutiile publice finantate integral din venituri proprii	Venituri proprii conform unor legi specifice	Bugetul Fondului pentru mediu	Alte fonduri (fond de risc, fond de dezvoltare a spitalului) ct.135, ct.1399
	A	01	02	03	04	05	06	07	08	09	10	11	12	13	14	15	16	17
001	TOTAL VENITURI rd.1=rd.2+rd.62+ rd.72	256478883		180643278						3008809		72826798		72826798				
002	VENITURI OPERATIONALE rd.2=rd.3+rd.28+rd.38+ rd.52	256434305		180598813						3008594		72826798		72826798				
003	Venituri din impozite, taxe, contributii de asigurari si alte venituri ale bugetelor rd.3=rd.4+rd.5+rd.6+ rd.7+rd.8+ rd.9+rd.10+ rd.11+rd.12+rd.13+ rd.14+ rd.15+rd.16+ rd.17+ rd.18 + rd.19+ rd.20+rd.21+ rd.23+ rd.24+rd.25+rd.26+rd.27	134415301		70319588								64095713		64095713				
007	ct 7312 Cote si sume defalcate din impozitul pe venit	21056542		21056542														
012	ct 7352 Suma defalcate din TVA	45768405		45768405														
016	ct 7356 Taxe pe utilizarea bunurilor, autorizarea utilizarii bunurilor sau pe desfasurarea de activitati	1035811		1035811														
021	ct 750 Venituri din proprietate, din care:	664525		664525														
023	ct 7511 Venituri din prestari de servicii si alte activitati	64259464		163751								64095713		64095713				
025	ct 7513 Amenzi, penalitati si confiscari	691014		691014														
026	ct 7514 Diverse venituri	678841		678841														
027	ct 7515 Transferuri voluntare, altele decât subventiile	260699		260699														

Cod Ind.	Denumirea sursei de finantare	TOTAL la 31.12.2013, din care:	Buget de stat	Buget local	Bugetul asigurarilor sociale de stat	Bugetul asigurarilor pentru somaj	Bugetul fondului national unic de asigurari sociale de sanatate	Credite externe	Credite interne	Fonduri externe nerambursabile	Bugetul trezoreriei statului	TOTAL, din care:	Activitati finantate din venituri proprii	Institutiile publice finantate partial din venituri proprii	Institutiile publice finantate integral din venituri proprii	Venituri proprii conform unor legi specifice	Bugetul Fondului pentru mediu	Alte fonduri (fond de risc fond de dezvoltare a spitalului) ct.135, ct.1399
	A	01	02	03	04	05	06	07	08	09	10	11	12	13	14	15	16	17
	(donatii, sponsorizari)																	
028	Venituri din activitati economice rd. 28=rd.29+rd.30+rd.31+rd.32+rd.33+rd.34 + rd.35+rd.36+rd.37	1544176										1544176		1544176				
029	ct.701 Venituri din vanzarea produselor finite	59957										59957		59957				
032	ct.704 Venituri din lucrari executate si servicii prestate	100										100		100				
034	ct.706 Venituri din chirii	170										170		170				
036	ct.708 Venituri din activitati diverse	1457658										1457658		1457658				
037	ct.709 Variatia stocurilor	26291										26291		26291				
038	Finantari, subventii, transferuri, alocatii bugetare cu destinatie speciala rd.38=rd.39+rd.40+rd.41+rd.42+ rd.43+rd.44 +rd.45+rd.46+rd.47+rd.48+rd.49+rd.50+rd.51	120022298		110279329						3008594		6734377		6734377				
043	ct.7721 Subventii de la bugetul de stat	82961154		82961154														
044	ct.7722 Subventii de la alte bugete	5633705										5633705		5633705				
045	ct.773 Venituri din alocatii bugetare cu destinatie speciala	3008594								3008594								
048	ct.775 Finantarea din fonduri externe nerambursabile postaderare	27318171		27318171														
051	ct.779 Venituri din bunuri si servicii primite cu titlu gratuit	1100672										1100672		1100672				
052	Alte venituri operationale rd.52=rd.53+rd.54+rd.55+rd.57+rd.58+rd.59 + rd.60+rd.61	452532										452532		452532				
055	ct.719 Alte venituri operationale, din care:	4865										4865		4865				
058	ct.722 Venituri din productia de active fixe corporale	3500										3500		3500				

Cod Ind.	Denumirea sursei de finantare	TOTAL la 31.12.2013, din care:	Buget de stat	Buget local	Bugetul asigurarilor sociale de stat	Bugetul asigurarilor pentru somaj	Bugetul fondului national unic de asigurari sociale de sanatate	Credite externe	Credite interne	Fonduri externe nerambursabile	Bugetul trezoreriei statului	TOTAL, din care:	Activitati finantate din venituri proprii	Institutiile publice finantate partial din venituri proprii	Institutiile publice finantate integral din venituri proprii	Venituri proprii conform unor legi specifice	Bugetul Fondului pentru mediu	Alte fonduri (fond de risc, fond de dezvoltare a spitalului) ct.135, ct.1399
	A	01	02	03	04	05	06	07	08	09	10	11	12	13	14	15	16	17
059	ct 7812 Venituri din provizioane	444167										444167		444167				
062	VENITURI FINANCIARE rd.62=rd.63+rd.64+ rd.65+rd.66+ rd.67+rd. 68+rd.69+rd.70+rd.71	215								215								
065	ct.765 Venituri din diferente de curs valutar	215								215								
072	VENITURI EXTRAORDINARE rd.72=rd.73+rd.74	44363		44363														
074	ct. 791 Venituri din valorificarea unor bunuri ale statului, din care:	44363		44363														
076	TOTAL CHELTUIELI rd.76=rd.77+rd.129+ rd.140	369469294		291728637						757		77739900		77739900				
077	CHELTUIELI OPERATIONALE rd.77=rd.78+rd.84+ rd.96+rd.116+rd.125	367740570		290000289						381		77739900		77739900				
078	Salariile si contributiile sociale aferente angajatilor rd.78=rd.79+rd.80+ rd.81+rd.82+ rd.83	65600848		21003816								44797032		44797032				
079	ct.641 Cheltuieli cu salariile personalului	49743763		16405137								33338626		33338626				
080	ct 642 Cheltuieli salariale în natura	2254250		36054								2218196		2218196				
081	ct 645 Cheltuieli privind asiguranile sociale	13771793		4541631								9230162		9230162				
082	ct.646 Cheltuieli cu indemnizatiile de delegare, detasare si alte drepturi salariale	31042		20994								10048		10048				
084	Subventii si transferuri rd.84=rd.85+rd.86+ rd. 87+rd.88+rd.90+rd. 91+ rd.92+rd.93+ rd.94+ rd.95	55136858		55124399								12459		12459				
085	ct.670 Subventii	701956		697889								4067		4067				
086	ct 671 Transferuri curente între unitati ale administratiei publice	5593316		5593316														

Cod Ind.	Denumirea sursei de finantare	TOTAL la 31.12.2013, din care:	Buget de stat	Buget local	Bugetul asigurarilor sociale de stat	Bugetul asigurarilor pentru somaj	Bugetul fondului national unic de asigurari sociale de sanatate	Credite externe	Credite interne	Fonduri externe nerambursabile	Bugetul trezoreriei statului	TOTAL, din care:	Activitati finantate din venituri proprii	Institutiile publice finantate partial din venituri proprii	Institutiile publice finantate integral din venituri proprii	Venituri proprii conform unor legi specifice	Bugetul Fondului pentru mediu	Alte fonduri (fond de risc, fond de dezvoltare a spitalului) ct.135, ct.1399
	A	01	02	03	04	05	06	07	08	09	10	11	12	13	14	15	16	17
093	ct 677 Ajutoare sociale	42685580		42677188								8392		8392				
095	ct 679 Alte cheltuieli	6156006		6156006														
096	Stocuri, consumabile, lucrari si servicii executate de terti rd.96=rd.97+rd.98+ rd.99+rd.100+rd.101+ rd.102+rd.103+rd.104+ rd.105+rd.106+rd.107+ rd.108+ rd.109+rd.110+rd.111+ rd.112+rd.113+rd.114+rd.115	49120550		23830212						381		25289957		25289957				
096	ct 602 Cheltuieli cu materialele consumabile	26583211		10512338								16070873		16070873				
099	ct 603 Cheltuieli privind materialele de natura obiectelor de inventar	570760		429301								141459		141459				
100	ct 606 Cheltuieli privind animalele si pasarile	10310										10310		10310				
104	ct 610 Cheltuieli privind energia si apa	4689525		1574547								3114978		3114978				
105	ct 611 Cheltuieli cu intretinerea si reparatiile	634803		123038								511765		511765				
106	ct 612 Cheltuieli cu chirile	532342		339431								192911		192911				
107	ct 613 Cheltuieli cu primele de asigurare	59242		52585								6657		6657				
108	ct 614 Cheltuieli cu deplasari, detasari, transferari	296059		247642								48417		48417				
110	ct 623 Cheltuieli de protocol, reclama si publicitate	57639		24558								33081		33081				
111	ct 624 Cheltuieli cu transportul de bunuri si personal	97620		7054								90566		90566				
112	ct 626 Cheltuieli postale si taxe de telecomunicatii	370164		159312								210852		210852				
113	ct 627 Cheltuieli cu serviciile bancare si asimilate	857		476						381								
114	ct 628 Alte cheltuieli cu serviciile executate de terti	10277570		5546594								4730976		4730976				

Cod Ind.	Denumirea sursei de finantare	TOTAL la 31.12.2013, din care:	Buget de stat	Buget local	Bugetul asigurarilor sociale de stat	Bugetul asigurarilor pentru somaj	Bugetul fondului national unic de asigurari sociale de sanatate	Credite externe	Credite interne	Fonduri externe nerambursabile	Bugetul trezoreriei statului	TOTAL, din care:	Activitati finantate din venituri proprii	Institutiile publice finantate partial din venituri proprii	Institutiile publice finantate integral din venituri proprii	Venituri proprii conform unor legi specifice	Bugetul Fondului pentru mediu	Alte fonduri (fond de risc, fond de dezvoltare a spitalului) ct.135, ct.1399
	A	01	02	03	04	05	06	07	08	09	10	11	12	13	14	15	16	17
115	ct 629 Alte cheltuieli autorizate prin dispozitii legale	4940448		4813336								127112		127112				
116	Cheltuieli de capital, amortizari si provizioane rd.116=rd.117+rd.118+rd.119+rd.120+rd.121+rd.122+rd.123+rd.124	197127076		189486624								7640452		7640452				
117	ct.6811 Cheltuieli operationale privind amortizarea activelor fixe	2631120		910747								1720373		1720373				
121	ct 6821 Cheltuieli cu activele fixe corporale neamortizabile	194495956		188575877								5920079		5920079				
125	Alte cheltuieli operationale rd.125=rd.126+rd.127+rd.128	555238		555238														
128	ct 658 Alte cheltuieli operationale	555238		555238														
129	CHELTUIELI FINANCIARE rd.129=rd.130+rd.131+rd.132+rd.133+rd.134+rd.135+rd.136+rd.137+rd.138+rd.139	1727033		1726657						376								
132	ct 665 Cheltuieli din diferente de curs valutar	3448		3072						376								
137	ct 6863 Cheltuieli financiare privind ajustarile pentru pierderea de valoare a activelor financiare	1723585		1723585														
140	CHELTUIELI EXTRAORDINARE rd.140=rd.141+rd.142	1691		1691														
142	ct 691 Cheltuieli extraordinare din operatiuni cu active fixe	1691		1691														

Conducatorul institutiei

MARC TIBERIU



Conducatorul compartimentului

financiar-contabil

MARUSCA LEONTINA

I.

PLATI RESTANTE

la data de **31.12.2013**

DENUMIREA INDICATORILOR	Nr. rand	Sold la inceputul anului	Sold la finele perioadei	
			TOTAL	Din care: afere sumelor angajate cu prevederi bugetare
A	B	1	2	3
PLATI RESTANTE-TOTAL (rd. 150+300),din care:	01		519,416	56,620
sub 30 de zile (rd. 151+301)	02		177,720	
peste 30 de zile (rd. 152+302)	03		341,696	56,620
PLATI RESTANTE-TOTAL SECTIUNEA DE FUNCTIONARE rd.160+170+240+250+270+280+290), din care:	150		519,416	56,620
sub 30 de zile (rd.161+171+241+251+271+281+291)	151		177,720	
peste 30 de zile (rd.162+172+242+252+272+282+292)	152		341,696	56,620
Plati restante catre furnizori, creditorii din operatii comerciale (ct.401, ct.403, 462) rd.161+162+183+185+186) din care:	160		519,416	56,620
sub 30 de zile	161		177,720	
peste 30 de zile	162		341,696	56,620

*) Se completeaza cu urmatoarele coduri:

- 40 - pentru total plati restante;
- 42 - pentru plati restante din bugetele locale (sectiune functionare, sectiune dezvoltare);
- 46 - pentru plati restante din credite externe (sectiune dezvoltare);
- 47 - pentru plati restante din credite interne (sectiune dezvoltare);
- 48 - pentru plati restante din fonduri externe nerambursabile;
- 50 - pentru plati restante din fonduri in afara bugetelor locale care nu s-au introdus in bugetul local;
- 51 - pentru plati restante ale institutiilor publice finantate integral din venituri proprii (sectiune functionare, sectiune dezvoltare);
- 52 - pentru plati restante ale institutiilor finantate partial din venituri proprii/activitati finantate integral din venituri proprii (sectiune functionare, sectiune dezvoltare);

Conducatorul institutiei

MARC TIBERIU



Conducatorul compartimentului
financiar-contabil
MARUSCA LEONTINA

SITUATIA

unor indicatori referitori la protec_ia copilului si a persoanelor cu handicap

la data de 31.12.2013

Cod 08

Denumire	Cod rand	Numar
Copii protejati in:	002	549
Centre de plasament	003	356
Centre de primire a copilului in regim de urgenta	004	51
Centre maternale **)	005	142
Persoane cu handicap institutionalizate in unitati deprotectie	006	377

*) La asistentii maternali angajati ai serviciilor publice, la rude pâna la gr. IV inclusiv, la alte familii si persoane, încredintati în vederea adoptiei.

**) Coloana „Numar” se va completa cu numarul de cupluri mama-copil.

Conducatorul institutiei

MARC TIBERIU



Conducatorul compartimentului

financiar-contabil

MARUSCA LEONTINA

SITUATIA MODIFICARILOR IN STRUCTURA ACTIVEI NETE/CAPITALURILOR

la data de 31.12.2013

Cod 25

-lei-

Denumirea indicatorilor	Cod rand	Sold la inceputul anului	Cresteri	Reduceri	Sold la sfarsitul anului
A	B	1	2	3	4
Fondul bunurilor care alcatuiesc domeniul public al unitatilor administrativ teritoriale (Ct.103)	04	666,921,292	305,280,226	82,016,517	890,185,001
Fondul bunurilor care alcatuiesc domeniul privat al unitatilor administrativ teritoriale (Ct.104)	05	2,519,609	1,108,196	157,736	3,470,069
Rezerve din reevaluare (Ct.105)	06	3,831,264	27,837		3,859,101
Fondul de dezvoltare a spitalului (Ct.1391)	15	1,649,680	69,761		1,719,441
Rezultatul reportat (Ct.117- sold creditor)	17	174,165,743	99,014,805	41,031,277	232,149,271
Rezultatul patrimonial al exercitiului (Ct.121 - sold creditor)	19	90,687,477	502,964,574	706,642,462	***,***,***
Total capitaluri proprii (rd 01 la 17-rd.18+rd.19-rd.20)	21	939,775,065	908,465,399	829,847,992	***,***,***

Conducatorul institutiei

MARC TIBERIU



Conducatorul compartimentului

financiar-contabil
MARUSCA LEONTINA



SITUATIA ACTIVEI FIXE AMORTIZABILE

la data de 31.12.2013

Cod 26 -lei-

Denumirea indicatorilor *)	Nr. rnd.	Existent 31.12.2013		Sold la inceputul anului	Cresteri							
		nr	mp		Total din care	diferente din reevaluare	achizitii	transferuri primite cu titlu gratuit	donatii, sponsorizari	alte cai		
											1	2
Concesiuni, brevete, licente, marci comerciale, drepturi si active similare (ct.205)	03			82064	30739			30739				
Alte active fixe necorporale (ct.208)	04			884330	74563			69683				4880
TOTAL (rd. 02+03+04)	05			966394	105302			100422				4880
Constructii (ct.212) din care:	08			37222796	1648875	63888		805692				779295
- locuinte	09			262321								
Instalatii tehnice, mijloace de transport, animale si plantatii (ct.213)	12			28723029	1793690			1361935	104727	311103		15925
Mobilier, aparatura birotica, echipamente de protectie a valorilor umane si materiale si alte active fixe corporale (ct. 214)	13			3537254	586354			586354				
TOTAL (rd.07+08+12+13)	14			69483079	4028919	63888		1948289	910419	311103		795220
TOTAL ACTIVE FIXE (rd. 05+14)	15			70449473	4134221	63888		2048711	910419	311103		800100

Conducatorul institutiei

MARC TIBERIU

Conducatorul compartimentului
financiar-contabil

MARUSCA LEONTINA

SITUATIA ACTIVELOR FIXE AMORTIZABILE

la data de 31.12.2013

Cod 27

Denumirea indicatorilor *)	Nr. rând	Reduceri							Sold la sf. anului	Ajustari de valoare(amortizari si ajustari pentru depreciere)				Valoare contabila neta
		Total din care	diferente din reevaluare	eliminare amortizare	dezmembrari si casari	transferuri cu titlu gratuit	vanzari	alte cai		Sold la inceputul anului	Cresteri	Reduceri	Sold la sf. anului	
A	B	10=11+12+13+14+15+16	11	12	13	14	15	16	17=3+4-10	18	19	20	21	22
Concesiuni, brevete, licente, marci comerciale, drepturi si active similare(ct.205.)	03	42131			42131				70672	70961	5886	42130	34717	35955
Alte active fixe necorporale(ct.208)	04	47272			47272				911621	537641	90303	42700	585244	326377
TOTAL (rd. 02 la 04)	05	89403			89403				982293	608602	96189	84830	619961	362332
Constructii (ct. 212) din care:	08	28745756						28745756	10125915	1279450	183423	20583	1442290	8683625
- locuinte	09	101531						101531	160790	30112	20069	20375	29806	130984
Instalatii tehnice, mijloace de transport, animale si plantatii (ct.213)	12	1836164			1701639	129189		5336	28680555	17223490	1733545	1771534	17185501	11495054
Mobilier, aparatura birotica, echipamente de protectie a valorilor umane si materiale si alte active fixe corporale (ct.214)	13	548216			76711	1823		469682	3575392	1395514	533075	88774	1859815	1715577
TOTAL (rd. 07 +08 +12 + 13)	14	31130136			1778350	131012		29220774	42381862	19898454	2450043	1860891	20487606	21894256
TOTAL ACTIVE FIXE (rd. 05+ 14)	15	31219539			1867753	131012		29220774	43364155	20507056	2546232	1945721	21107567	22256588

*) Coloana 5 se completeaza cu cresterile de valoare din reevaluare evidentiata in conturile 105"Rezerve din reevaluare" si 7813"Venituri din ajustari privind deprecierea activelor fixe";

***) Coloana 11 se completeaza cu reducerile de valoare din reevaluare evidentiata in conturile 105"Rezerve din reevaluare" si 6813"Cheltuieli operationale privind ajustariile pentru deprecierea activelor fixe";

****) Coloana 12 se completeaza cu valoarea amortizarii eliminata din valoarea activului fix in situatia in care reevaluarea se efectueaza de catre evaluatori autorizati. Aceeasi valoare se completeaza si pe coloana 20 "Reduceri".

Conducatorul institutiei

MARC TIBERIU



Conducatorul compartimentului
financiar-contabil
MARUSCA LEONTINA

SITUATIA ACTIVELOR FIXE NEAMORTIZABILE

la data de 31.12.2013


Cod 28

-lei-

Denumirea indicatorilor *)	Nr. rnd.	Existent 31.12.2013			Sold la inceputul anului	Cresteri					
		ha	nr	mp		Total din care	diferente din reevaluare	achizitii	transferuri primate cu titlu gratuit	donatii, sponsorizari	alte cai
A	B	1	2	3	4	5	6	7	8	9	10
Amenajari la terenuri (ct.2112)	06				50951						
Terenuri (ct. 2111)	07				20633537	380211		168000			212211
Constructii (ct.212) din care:	08				648580338	229739085		112747	3012101		226614237
- locuinte	09				25450343	5874154					5874154
Instalatii tehnice, mijloace de transport, animale si plantatii (ct.213)	12				84935	24470			24470		
Mobilier, aparatura birotica, echipamente de protectie a valorilor umane si materiale si alte active fixe corporale (ct.214)	13				91140						
Active fixe corporale in curs de executie (ct.231)	14				187144681	67883233		67883233			
TOTAL (rd.06+07+08+12+13+14+15)	16				856585582	298026999		68163980	3036571		226826448
TOTAL ACTIVE FIXE (rd. 04+16)	17				856585582	298026999		68163980	3036571		226826448

Conducatorul institutiei

MARC TIBERIU



Conducatorul compartimentului

financiar-contabil
MARUSCA LEONTINA

SITUATIA ACTIVELOR FIXE NEAMORTIZABILE

la data de 31.12.2013

Cod 29

Denumirea indicatorilor *)	Nr. rând	Reduceri						Sold la sf. anului	Valoarea activelor fixe neamortizate				
		Total din care	reevaluare	dezmembrari si casari	transferuri cu titlu gratuit	vanzari	alte cai		Fondul activelor fixe necorporale ct.100	Domeniu public al statului ct.101	Domeniu privat al statului ct.102	Domeniu public al UAT ct.103	Domeniu privat al UAT ct.104
A	B	11=12+13+14+15+16	12	13	14	15	16	17=4+5-11	18	19	20	21	22
Amenajari la terenuri (ct.2112)	06							50951				50951	
Terenuri (ct. 2111)	07	400835			147736		253099	20612913				19778987	833926
Constructii (ct.212) din care:	08	5521706		358805	805692		4357209	872797717				870215327	2582390
- locuinte	09	1785005					1785005	29539492				29539492	
Instalatii tehnice, mijloace de transport, animale si plantatii (ct.213)	12	7056		7056				102349				48596	53753
Mobilier, aparatura birotica, echipamente de protectie a valorilor umane si materiale si alte active fixe corporale (ct.214)	13							91140				91140	
Active fixe corporale in curs de executie (ct.231)	14	196585179					196585179	58442735					
TOTAL (rd.06+ 07 + 08+ 12 + 13+14+15)	16	202514776		365861	953428		201195487	952097805				890185001	3470069
TOTAL ACTIVE FIXE (rd. 04+16)	17	202514776		365861	953428		201195487	952097805				890185001	3470069

Conducatorul institutiei

MARC TIBERIU



Conducatorul compartimentului

financiar-contabil
MARUSCA LEONTINA

SITUATIA ACTIVEI SI DATORIILOR INSTITUTIILOR PUBLICE
 DIN ADMINISTRATIA LOCALA

Cod 18		la data de 31.12.2013		-lei-
Nr. rand		Cod rand	Sold la inceputul anului	Sold la sfarsitul perioadei
A	B	C	1	2
	Disponibilitati in lei ale institutiilor publice locale si ale institutiilor publice de subordonare locala, la trezorerii (ct.510+5121+5125+5151+5161+5171+5211+528+5292+5294+5299+550+551+552+555+5581+5582+560+561+562) din care :	5	22334231	31617626
	Total (in baze cash) (rd.04+05)	8	22334231	31617626
	Total (in baze accrual) (rd.08+09)	10	22334231	31617626
	Avansuri de trezorerie, acordate in lei (ct. 542)	22	37	7
	Alte valori (ct.532)	23	147354	112656
	Disponibilitati ale institutiilor publice locale si ale institutiilor de subordonare locala la institutiile de credit rezidente (ct.5112+.5121+5124+5125+5131+5132+5151+5152+5161+5162+5171+5172+550+5601) din care :	32	130314	115592
	Total (in baze cash) (rd.32+35)	36	130314	115592
	Total (in baze accrual) (rd.36+37)	38	130314	115592
	Actiuni necotate detinute de autoritatile locale la operatorii economici (ct.2602-2961) (S11)	131	675034	675034
	Total (la valoarea contabila neta (la valoarea de intrare mai putin ajustarile cumulate pentru pierderea de valoare) (rd.131+132+133)	134	675034	675034
1	Creante comerciale necurente legate de	157	310770	238867

	livrari de bunuri si serv. si de catre autoritatile locale sau de institutii subordonate acestora (ct.4112+4118+4612-4912-4962).Total (rd.158+159+160+164)			
	-de la operatori economici (S11),	159	310770	238867
	Creante comerciale curente legate de livrari de bunuri si servicii de catre autoritatile locale sau de institutii subordonate acestora (ct.232+234+409+4111+4118+413+418+4611-4911-4961).Total (rd.166+167+168+172) din care de la :	165	21361738	17504212
	- de la operatori economici (S11),	167	21361738	17504212
1	Creante ale bugetului local (ct.464-497). Total (rd.177+178+179+183), din care:	176	1561056	2087498
	-de la operatori economici (S11),	178	1561056	2087498
	Total creante (rd.176+184)	185	1561056	2087498
1	Sume datorate tertilor reprezentand garantii si cautiuni aflate in conturile institutiilor publice (ct.4281+ 462). Total (rd.204+205+206) din care :	203	210866	149553
	- operatorilor economici (S11)	205	210866	149553
	Datorii comerciale curente legate de livrari de bunuri si servicii (ct.401+403+4041 + 405+408 +419 +4621). Total (rd.321+322+326+327) din care catre :	320	4202619	5323097
	-Operatori economici (S11)	321	4202619	5323097
	Datoriile institutiilor publice din administratia locala catre bugete (ct.4423+ 431+437+4428 +444+446+4481)	331	2385650	2783554

Salariile angajatilor (ct. +423+426 +4271+ 4273 +4281)	332	3511507	3422440
Alte drepturi cuvenite altor categorii de persoane (ct.4272 + 4273+429+438)	333	3423668	3423667
Total (rd.331+332+333+334)	335	9320825	9629661
Provizioane necurente, din care:	342.1		2989658
Provizioane necurente, constituite conform OUG 71/2009 si OG 17/2012 reprezentând drepturi salariale câstigate în instanta.	342.3		2989658
Provizioane curente, din care:	343		1494829
Provizioane curente, constituite conform OUG 71/2009 si OG 17/2012 reprezentând drepturi salariale câstigate în instanta.	343.2		1494829

Nota

Sectoarele si subsectoarele definite conform Sistemului European de Conturi (SEC' 95)	Denumire utilizator in Anexa 40	Cod SEC'95
Societati nefinanciare	Operatori economici	S.11
Societati financiare		S.12
Banca centrala	B.N.R.	S.121
Alte institutii financiare monetare	Institutii de credit rezidentiale	S.122
Alti intermediari financiari, exclusiv societatile de asigurare si fondurile de pensii	Alti rezidenti	S.123
Auxiliari financiari	Alti rezidenti	S.124
Societati de asigurare si fonduri de pensii	Alti rezidenti	S.125
Administratii publice		S.13
Administratia centrala		S.1311
Administratii locale		S.1313
Administratii de securitate sociala		S.1314
Restul lumii	Nerezidenti	S.2
Uniunea europeana	Nerezidenti	S.21
Statele membre ale Uniunii europene	Nerezidenti	S.211
Institutii ale Uniunii europene	Nerezidenti	S.212
Tari terțe si organizatii internationale	Nerezidenti	S.22

Conducatorul institutiei

MARC TIBERIU

Conducatorul compartimentului

financiar-contabil

MARUSCA LEONTINA



CONTUL DE EXECUTIE A BUGETULUI LOCAL- VENITURI

la data de 31.12.2013

Cod 20

-lei-

Denumirea indicatorilor	Cod indicator	Prevederi bugetare		Drepturi constatate			Incasari realizate	Stingeri pe alte cai decat incasari	Drepturi constatate de incasat
		initiale	definitive	Total,din care:	din anii precedenti	din anul curent			
A	B	1	2	3=4+5	4	5	6	7	8=3-6-7
VENITURI -TOTAL(cod 00.02+00.15+00.16+00.17+45.02)	000102	199,748,560	196,124,570	260,846,303	80,203,027	180,643,276	171,617,521	81,340,390	7,888,392
VENITURI PROPRII (cod 00.02-11.02- 37.02+ 00.15+ 00.16)	4802	23,609,560	23,553,560	24,865,524	530,676	24,334,848	23,622,810	-844,784	2,087,498
I. VENITURI CURENTE (cod 00.03+00.12)	0002	73,429,000	69,389,910	70,664,669	530,676	70,133,993	69,421,955	58,502	1,184,212
A. VENITURI FISCALE (cod 00.04+06.02+00.09+00.10+00.11)	0003	71,994,000	67,769,000	67,937,149	76,390	67,860,759	67,864,533	25,507	47,109
A1. IMPOZIT PE VENIT, PROFIT SI CASTIGURI DIN CAPITAL (cod 00.05+00.06+00.07)	0004	21,075,000	21,075,000	21,056,543		21,056,543	21,056,543		
A1.2. IMPOZIT PE VENIT, PROFIT SI CASTIGURI DIN CAPITAL DE LA PERSOANE FIZICE(cod 03.02+04.02)	0006	21,075,000	21,075,000	21,056,543		21,056,543	21,056,543		
Cote si sume defalcate din impozitul pe venit (cod 04.02.01+04.02.04)	0402	21,075,000	21,075,000	21,056,543		21,056,543	21,056,543		
Cote defalcate din impozitul pe venit	040201	14,595,000	14,595,000	14,582,093		14,582,093	14,582,093		
Sume alocate din cotele defalcate din impozitul pe venit pentru echilibrarea bugetelor locale	040204	6,480,000	6,480,000	6,474,450		6,474,450	6,474,450		
A4.IMPOZITE SI TAXE PE BUNURI SI SERVICII (cod 11.02+12.02+15.02+16.02)	0010	50,919,000	46,694,000	46,880,606	76,390	46,804,216	46,807,990	25,507	47,109
Sume defalcate din TVA (cod 11.02.01+11.02.02+11.02.05 la 11.02.07)	1102	49,994,000	45,769,000	45,768,405		45,768,405	45,768,405		
Sume defalcate din taxa pe valoarea adaugata pentru finantarea cheltuielilor descentralizate la nivelul judetelor	110201	32,623,000	32,783,000	32,782,405		32,782,405	32,782,405		
Sume defalcate din taxa pe valoarea adaugata pentru drumuri	110205	6,527,000	5,531,000	5,531,000		5,531,000	5,531,000		
Sume defalcate din taxa pe valoarea adaugata pentru echilibrarea bugetelor locale	110206	10,844,000	7,455,000	7,455,000		7,455,000	7,455,000		

A	B	1	2	3=4+5	4	5	6	7	8=3-6-7
Taxe pe utilizarea bunurilor, autorizarea utilizării bunurilor sau pe desfășurarea de activități (cod 16.02.02+16.02.03+16.02.50)	1602	925,000	925,000	1,112,201	76,390	1,035,811	1,039,585	25,507	47,109
Impozit pe mijloacele de transport (cod 16.02.02.01+16.02.02.02)	160202	740,000	740,000	844,866	29,280	815,586	819,359	25,507	
Impozit pe mijloacele de transport deținute de persoane fizice	16020201	30,000	30,000	53,975	18,288	37,707	39,383	14,592	
Impozit pe mijloacele de transport deținute de persoane juridice	16020202	710,000	710,000	790,891	13,012	777,879	779,976	10,915	
Taxe și tarife pentru eliberarea de licențe și autorizații de funcționare	160203	19,000	19,000	30,720		30,720	30,720		
Alte taxe pe utilizarea bunurilor, autorizarea utilizării bunurilor sau pe desfășurarea de activități	160250	166,000	166,000	236,615	47,110	189,505	189,506		47,109
C. VENITURI NEFISCALE (cod 00.13+00.14)	0012	1,435,000	1,630,910	2,727,520	454,286	2,273,234	1,557,422	32,995	1,137,103
C1. VENITURI DIN PROPRIETATE (cod 30.02+31.02)	0013	870,000	604,000	804,814	140,289	664,525	617,203		187,611
Venituri din proprietate (cod 30.02.01+30.02.05+30.02.08+30.02.50)	3002	870,000	604,000	804,814	140,289	664,525	617,203		187,611
Venituri din concesiuni și închirieri	300205	660,000	604,000	804,814	140,289	664,525	617,203		187,611
Alte venituri din proprietate	300250	210,000							
C2. VANZARI DE BUNURI SI SERVICII (cod 33.02+34.02+35.02+36.02+37.02)	0014	565,000	1,026,910	1,922,706	313,997	1,608,709	940,219	32,995	949,492
Venituri din prestări de servicii și alte activități (cod 33.02.08+33.02.10+33.02.12+33.02.24+33.02.27+33.02.28+33.02.50)	3302		210,000	207,690	43,939	163,751	166,090	32,995	8,605
Contribuția lunară a părinților pentru întreținerea copiilor în unitățile de protecție socială	330227			31,046	28,282	2,764	5,103	17,338	8,605
Alte venituri din prestări de servicii și alte activități	330250		210,000	176,644	15,657	160,987	160,987	15,657	
Amenzi, penalități și confiscări (cod 35.02.01 la 35.02.03+35.02.50)	3502			943,150	252,136	691,014	11,282		931,868
Venituri din amenzi și alte sancțiuni aplicate potrivit dispozițiilor legale	350201			943,150	252,136	691,014	11,282		931,868
Diverse venituri (cod 36.02.01+36.02.05+36.02.06+36.02.07+36.02.11+36.02.22+36.02.50)	3602	560,000	560,000	511,167	17,922	493,245	502,148		9,019
Alte venituri	360250	560,000	560,000	511,167	17,922	493,245	502,148		9,019
Transferuri voluntare, altele decât subvențiile (cod 37.02.01+37.02.03 la 37.02.05+37.02.50)	3702	5,000	256,910	260,699		260,699	260,699		
Donații și sponsorizări	370201	5,000	256,910	260,699		260,699	260,699		

A	B	1	2	3=4+5	4	5	6	7	8=3-6-7
Varsaminte din sectiunea de functionare pentru finantarea sectiunii de dezvoltare a bugetului local (cu semnul minus)	370203	-17,704,040	-13,831,790				-7,153,000		7,153,000
Varsaminte din sectiunea de functionare	370204	17,704,040	13,831,790				7,153,000		-7,153,000
II. VENITURI DIN CAPITAL (cod 39.02)	0015	179,560	179,560	229,959		229,959	229,959	-903,286	903,286
Venituri din valorificarea unor bunuri (cod 39.02.01+39.02.03+39.02.04+ 39.02.07+39.02.10)	3902	179,560	179,560	229,959		229,959	229,959	-903,286	903,286
Venituri din valorificarea unor bunuri ale institutiilor publice	390201			44,363		44,363	44,363		
Venituri din vanzarea unor bunuri apartinand domeniului privat al statului sau al unitatilor administrativ-teritoriale	390207	179,560	179,560	185,596		185,596	185,596	-903,286	903,286
IV. SUBVENTII (cod 00.18)	0017	76,463,000	76,777,000	90,988,422	8,027,269	82,961,153	84,784,014	5,034,922	1,169,486
SUBVENTII DE LA ALTE NIVELE ALE ADMINISTRATIEI PUBLICE (cod 42.02+43.02)	0018	76,463,000	76,777,000	90,988,422	8,027,269	82,961,153	84,784,014	5,034,922	1,169,486
Subventii de la bugetul de stat (cod 42.02.01+42.02.05+ 42.02.09+42.02.10+42.02.12 la 42.02.21+42.02.28+ 42.02.29+42.02.32 la 42.02.36+42.02.40 la 42.02.42+ 42.02.44 la 42.02.46+42.02.51+42.02.52+42.02.54+42.02.55)	4202	76,463,000	76,777,000	90,988,422	8,027,269	82,961,153	84,784,014	5,034,922	1,169,486
Subventii de la bugetul de stat catre bugetele locale necesare sustinerii derularii proiectelor finantate din fonduri externe nerambursabile (FEN) postaderare	420220	31,032,000	31,032,000	20,339,943	8,027,269	12,312,674	14,135,535	5,034,922	1,169,486
Finantarea drepturilor acordate persoanelor cu handicap	420221	42,598,000	42,400,000	42,255,247		42,255,247	42,255,247		
Subventii din bugetul de stat pentru finantarea unitatilor de asistenta medico-sociale	420235	211,000	222,000	222,000		222,000	222,000		
Sume primite de la administratiile locale in cadrul programelor FEAGA implementate de APIA	420242		160,000	166,168		166,168	166,168		
Subventii din bugetul de stat pentru finantarea camerelor agricole	420244	260,000	601,000	601,000		601,000	601,000		
Finantare subprogram infrastructura niv. jud.	420259	2,362,000	2,362,000	1,161,950		1,161,950	1,161,950		
Sume alocare BS corectii financiare	420282			25,248,714		25,248,714	25,248,714		
FINANTARE PROGRAM NATIONAL DEZV LOCALA	420265			993,400		993,400	993,400		
Sume primite de la UE/alti donatori in contul platilor efectuate si prefinantari (cod 45.02.01 la 45.02.05+45.02.07+45.02.08+45.02.15 la 45.02.21)	4502	49,677,000	49,768,100	98,963,253	71,645,082	27,318,171	17,181,593	77,150,252	4,831,408
Fondul European de Dezvoltare Regionala (cod 45.02.01.01 la 45.02.01.03)	450201	49,677,000	49,768,100	98,963,253	71,645,082	27,318,171	17,181,593	77,150,252	4,631,408
Sume primite in contul platilor efectuate in anul curent	45020101	43,058,000	43,149,100	77,852,207	52,452,557	25,399,650	15,747,392	57,473,407	4,631,408
Sume primite in contul platilor efectuate in anii anteriori	45020102	5,215,000	5,215,000	21,111,046	19,192,525	1,918,521	1,434,201	19,676,845	

A	B	1	2	3=4+5	4	5	6	7	8=3-6-7
Prefinantare	45020103	1,404,000	1,404,000						
VENITURILE SECTIUNII DE FUNCTIONARE (cod 00.02+00.16+00.17) - TOTAL	000102	98,793,960	98,951,120	113,909,084	530,676	113,378,408	105,513,370	58,502	8,337,212
VENITURI PROPRII (00.02-11.02-37.02+00.16)	4802	23,430,000	23,374,000	24,635,565	530,676	24,104,889	23,392,851	58,502	1,184,212
I. VENITURI CURENTE (cod 00.03+00.12)	0002	55,724,960	55,568,120	70,684,669	530,676	70,133,993	62,268,955	58,502	8,337,212
A. VENITURI FISCALE (cod 00.04+06.02+00.09+00.10+00.11)	0003	71,994,000	67,769,000	67,937,149	76,390	67,860,759	67,864,533	25,507	47,109
A1. IMPOZIT PE VENIT, PROFIT SI CASTIGURI DIN CAPITAL (cod 00.05+00.06+00.07)	0004	21,075,000	21,075,000	21,056,543		21,056,543	21,056,543		
A1.2. IMPOZIT PE VENIT, PROFIT SI CASTIGURI DIN CAPITAL DE LA PERSOANE FIZICE(cod 03.02+04.02)	0008	21,075,000	21,075,000	21,056,543		21,056,543	21,056,543		
Cote si sume defalcate din impozitul pe venit (cod 04.02.01+04.02.04)	0402	21,075,000	21,075,000	21,056,543		21,056,543	21,056,543		
Cote defalcate din impozitul pe venit	040201	14,595,000	14,595,000	14,582,093		14,582,093	14,582,093		
Sume alocate din cotele defalcate din impozitul pe venit pentru echilibrarea bugetelor locale	040204	6,480,000	6,480,000	6,474,450		6,474,450	6,474,450		
A4. IMPOZITE SI TAXE PE BUNURI SI SERVICII (cod 11.02+12.02+15.02+16.02)	0010	50,919,000	46,694,000	46,880,606	76,390	46,804,216	46,807,990	25,507	47,109
Sume defalcate din TVA (cod 11.02.01+11.02.02+11.02.05+11.02.06)	1102	49,994,000	45,769,000	45,768,405		45,768,405	45,768,405		
Sume defalcate din taxa pe valoarea adaugata pentru finantarea cheltuielilor descentralizate la nivelul judetelor	110201	32,623,000	32,783,000	32,782,405		32,782,405	32,782,405		
Sume defalcate din taxa pe valoarea adaugata pentru drumuri	110205	6,527,000	5,531,000	5,531,000		5,531,000	5,531,000		
Sume defalcate din taxa pe valoarea adaugata pentru echilibrarea bugetelor locale	110206	10,844,000	7,455,000	7,455,000		7,455,000	7,455,000		
Taxe pe utilizarea bunurilor, autorizarea utilizarii bunurilor sau pe desfasurarea de activitati (cod 16.02.02+16.02.03+16.02.50)	1602	925,000	925,000	1,112,201	76,390	1,035,811	1,039,585	25,507	47,109
Impozit pe mijloacele de transport (cod 16.02.02.01+16.02.02.02)	160202	740,000	740,000	844,866	29,280	815,586	819,359	25,507	
Impozit pe mijloacele de transport detinute de persoane fizice	16020201	30,000	30,000	53,975	16,268	37,707	39,383	14,592	
Impozit pe mijloacele de transport detinute de persoane juridice	16020202	710,000	710,000	790,891	13,012	777,879	779,976	10,915	
Taxe si tarife pentru eliberarea de licente si autorizatii de functionare	180203	19,000	19,000	30,720		30,720	30,720		
Alte taxe pe utilizarea bunurilor, autorizarea utilizarii bunurilor	160250	166,000	166,000	236,615	47,110	189,505	189,506		47,109

A	B	1	2	3=4+5	4	5	6	7	8=3-5-7
sau pe desfasurarea de activitati									
C. VENITURI NEFISCALE (cod 00.13+00.14)	0012	-16,269,040	-12,200,880	2,727,520	454,286	2,273,234	-5,595,578	32,995	8,290,103
C1. VENITURI DIN PROPRIETATE (cod 30.02+31.02)	0013	870,000	604,000	804,814	140,289	664,525	617,203		187,611
Venituri din proprietate (cod 30.02.01+30.02.05+30.02.08+30.02.50)	3002	870,000	604,000	804,814	140,289	664,525	617,203		187,611
Venituri din concesiuni si inchirieri	300205	660,000	604,000	804,814	140,289	664,525	617,203		187,611
Alte venituri din proprietate	300250	210,000							
C2. VANZARI DE BUNURI SI SERVICII (cod 33.02+34.02+35.02+36.02+37.02)	0014	-17,139,040	-12,804,880	1,922,706	313,997	1,608,709	-6,212,781	32,995	8,102,492
Venituri din prestari de servicii si alte activitati (cod 33.02.08+33.02.10+33.02.12+33.02.24+33.02.27+33.02.28+33.02.50)	3302		210,000	207,690	43,939	163,751	166,090	32,995	8,605
Contributia lunara a parintilor pentru intretinerea copiilor in unitatile de protectie sociala	330227			31,046	28,282	2,764	5,103	17,338	8,605
Alte venituri din prestari de servicii si alte activitati	330250		210,000	176,644	15,657	160,987	160,987	15,657	
Amenzi, penalitati si confiscari (cod 35.02.01 la 35.02.03+35.02.50)	3502			943,150	252,136	691,014	11,282		931,868
Venituri din amenzi si alte sanctiuni aplicate potrivit dispozitiilor legale	350201			943,150	252,136	691,014	11,282		931,868
Diverse venituri (cod 36.02.01+36.02.05+36.02.06+36.02.11+36.02.50)	3602	560,000	560,000	511,167	17,922	493,245	502,148		9,019
Alte venituri	360250	560,000	560,000	511,167	17,922	493,245	502,148		9,019
Transferuri voluntare, altele decat subventiile (cod 37.02.01+37.02.03+37.02.50)	3702	-17,699,040	-13,574,880	260,699		260,699	-6,892,301		7,153,000
Donatii si sponsorizari	370201	5,000	256,910	260,699		260,699	260,699		
Varsaminte din sectiunea de functionare pentru finantarea sectiunii de dezvoltare a bugetului local (cu semnul minus)	370203	-17,704,040	-13,831,790				-7,153,000		7,153,000
IV. SUBVENTII (cod 00.18)	0017	43,069,000	43,383,000	43,244,415		43,244,415	43,244,415		
SUBVENTII DE LA ALTE NIVELE ALE ADMINISTRATIEI PUBLICE (cod 42.02+43.02)	0018	43,069,000	43,383,000	43,244,415		43,244,415	43,244,415		
Subventii de la bugetul de stat (cod 42.02.21+42.02.28+42.02.32 la 42.02.36+42.02.41+ 42.02.42+42.02.44 la 42.02.46+42.02.51+42.02.54)	4202	43,069,000	43,383,000	43,244,415		43,244,415	43,244,415		
Finantarea drepturilor acordate persoanelor cu handicap	420221	42,598,000	42,400,000	42,255,247		42,255,247	42,255,247		
Subventii din bugetul de stat pentru finantarea unitatilor de asistenta medico-sociale	420235	211,000	222,000	222,000		222,000	222,000		
Sume primite de la administratiile locale in cadrul	420242		160,000	166,168		166,168	166,168		

A	B	1	2	3=4+5	4	5	6	7	8=3-6-7
programelor FEAGA implementate de APIA									
Subventii din bugetul de stat pentru finantarea camerelor agricole	420244	260,000	601,000	601,000		601,000	601,000		
VENITURILE SECTIUNII DE DEZVOLTARE (00.02+00.15+00.16+00.17+45.02) - TOTAL	000102	98,592,600	94,811,450	119,533,155	79,672,351	39,860,804	38,700,087	61,281,888	-448,820
VENITURI PROPRII (cod 00.02-11.02-37.02+00.15+00.16)	4802	179,560	179,560	229,959		229,959	229,959	-903,286	903,286
I. VENITURI CURENTE (cod 00.03+00.12)	0002	17,704,040	13,831,790				7,153,000		-7,153,000
C. VENITURI NEFISCALE (cod 00.14)	0012	17,704,040	13,831,790				7,153,000		-7,153,000
C2. VANZARI DE BUNURI SI SERVICII (cod 36.02+37.02)	0014	17,704,040	13,831,790				7,153,000		-7,153,000
Transferuri voluntare, altele decat subventiile (cod 37.02.04+37.02.05)	3702	17,704,040	13,831,790				7,153,000		-7,153,000
Varsaminte din sectiunea de functionare	370204	17,704,040	13,831,790				7,153,000		-7,153,000
II. VENITURI DIN CAPITAL (cod 39.02)	0015	179,560	179,560	229,959		229,959	229,959	-903,286	903,286
Venituri din valorificarea unor bunuri (cod 39.02.01+39.02.03+39.02.04+39.02.07+39.02.10)	3902	179,560	179,560	229,959		229,959	229,959	-903,286	903,286
Venituri din valorificarea unor bunuri ale institutiilor publice	390201			44,363		44,363	44,363		
Venituri din vanzarea unor bunuri apartinand domeniului privat al statului sau al unitatilor administrativ-teritoriale	390207	179,560	179,560	185,596		185,596	185,596	-903,286	903,286
IV. SUBVENTII (cod 00.18)	0017	31,032,000	31,032,000	20,339,943	8,027,269	12,312,674	14,135,535	5,034,922	1,169,486
SUBVENTII DE LA ALTE NIVELE ALE ADMINISTRATIEI PUBLICE (cod 42.02)	0018	31,032,000	31,032,000	20,339,943	8,027,269	12,312,674	14,135,535	5,034,922	1,169,486
Subventii de la bugetul de stat (cod 42.02.01+42.02.05+42.02.09+42.02.10+42.02.12 la 42.02.20+42.02.29+42.02.40+42.02.51+42.02.52+42.02.55)	4202	31,032,000	31,032,000	20,339,943	8,027,269	12,312,674	14,135,535	5,034,922	1,169,486
Subventii de la bugetul de stat catre bugetele locale necesare sustinerii derularii proiectelor finantate din fonduri externe nerambursabile (FEN) postaderare	420220	31,032,000	31,032,000	20,339,943	8,027,269	12,312,674	14,135,535	5,034,922	1,169,486
Finantare subprogram infrastructura niv. jud.	420259	2,362,000	2,362,000	1,161,950		1,161,950	1,161,950		
Sume alocare BS corectii financiare	420262			25,248,714		25,248,714	25,248,714		
FINANTARE PROGRAM NATIONAL DEZV LOCALA	420265			993,400		993,400	993,400		
Sume primite de la UE/alti donatori in contul platilor efectuate si prefinantari (cod 45.02.01 la 45.02.05+45.02.07+45.02.08+45.02.15 la 45.02.21)	4502	49,677,000	49,768,100	98,963,253	71,645,082	27,318,171	17,181,593	77,150,252	4,631,408
Fondul European de Dezvoltare Regionala (cod 45.02.01.01 la 45.02.01.03)	450201	49,677,000	49,768,100	98,963,253	71,645,082	27,318,171	17,181,593	77,150,252	4,631,408
Sume primite in contul platilor efectuate in anul curent	45020101	43,058,000	43,149,100	77,652,207	52,452,557	25,398,650	15,747,392	57,473,407	4,631,408
Sume primite in contul platilor efectuate in anii anteriori	45020102	5,215,000	5,215,000	21,111,046	19,192,525	1,918,521	1,434,201	19,676,845	

A	B	1	2	3=4+5	4	5	6	7	8=3-6-7
Prefinantare	45020103	1,404,000	1,404,000						

Conducatorul institutiei

MARC TIBERIU



Conducatorul compartimentului

financiar-contabil

MARUSCA LEONTINA

CONTUL DE EXECUTIE A BUGETULUI LOCAL- CHELTUIELI

la data de 31.12.2013

Cod 21

-lei-

Denumirea indicatorilor *)	Cod indicator	Credite de angajament	Credite bugetare		Angajamente bugetare	Angajamente legale	Plati efectuate	Angajamente legale de platit	Cheltuieli efective
			initiale	definitive					
A	B	1	2	3	4	5	6	7=5-6	8
TOTAL CHELTUIELI (cod 50.02+59.02+63.02+ 70.02+79.02)	4902		208,487,280	207,613,290	207,406,982	207,406,982	159,669,633	47,737,349	291,728,637
Partea I-a SERVICII PUBLICE GENERALE (cod 51.02+54.02+55.02+56.02)	5002		10,595,300	8,735,530	8,565,378	8,565,378	6,859,572	1,705,806	7,020,440
Autoritati publice si actiuni externe (cod 51.02.01)	5102		7,689,300	8,243,050	8,182,378	8,182,378	6,476,572	1,705,806	6,637,440
Autoritati executive si legislative (cod 51.02.01.03)	510201		7,689,300	8,243,050	8,182,378	8,182,378	6,476,572	1,705,806	6,637,440
Autoritati executive	51020103		7,689,300	8,243,050	8,182,378	8,182,378	6,476,572	1,705,806	6,637,440
Alte servicii publice generale (cod 54.02.05 la 54.02.50)	5402		2,906,000	492,480	383,000	383,000	383,000		383,000
Fondul de rezerva bugetara la dispozitia autoritatilor	540205		2,500,000	109,480					
Servicii publice comunitare de evidenta a persoanelor	540210		406,000	383,000	383,000	383,000	383,000		383,000
Partea a II-a APARARE, ORDINE PUBLICA SI SIGURANTA NATIONALA (60.02+61.02)	5902		335,000	355,000	353,755	353,755	353,612	143	341,691
Aparare (cod 60.02.02)	6002		265,000	285,000	285,000	285,000	284,974	26	279,146
Aparare nationala	600202		265,000	285,000	285,000	285,000	284,974	26	279,146
Ordine publica si siguranta nationala (61.02.03 la 61.02.50)	6102		70,000	70,000	68,755	68,755	68,638	117	62,545
Protectie civila si protectia contra incendiilor (protectie civila nonmilitara)	610205		70,000	70,000	68,755	68,755	68,638	117	62,545
Partea a III-a CHELTUIELI SOCIAL-CULTURALE(cod 65.02+66.02+67.02+68.02)	6302		99,929,470	98,858,100	98,856,218	98,856,218	88,263,364	10,592,854	111,206,723
Invatamant (cod 65.02.03+65.02.04+65.02.05+65.02.07+65.02.11+65.02.50)	6502		10,525,000	9,903,970	9,903,961	9,903,961	9,903,124	837	11,709,058
Invatamant prescolar si primar (65.02.03.01+65.02.03.02)	650203		3,321,000	2,890,710	2,890,710	2,890,710	2,890,709	1	2,923,118
Invatamant prescolar	65020301		970,000	870,000	870,000	870,000	870,000		880,435

A	B	1	2	3	4	5	6	7=5-6	8
Invatamant primar	65020302		2,351,000	2,020,710	2,020,710	2,020,710	2,020,709	1	2,042,683
Invatamant secundar (cod 65.02.04.01 la 65.02.04.03)	650204		2,161,000	1,714,520	1,714,520	1,714,520	1,714,503	17	1,741,449
Invatamant secundar inferior	65020401		2,161,000	1,714,520	1,714,520	1,714,520	1,714,503	17	1,741,449
Invatamant nedefinibil prin nivel (cod 65.02.07.04)	650207		5,033,000	5,280,650	5,280,641	5,280,641	5,280,038	603	7,026,617
Invatamant special	65020704		5,033,000	5,280,650	5,280,641	5,280,641	5,280,038	603	7,026,617
Alte cheltuieli in domeniul invatamantului	650250		10,000	18,090	18,090	18,090	17,874	216	17,874
Sanatate (cod 66.02.06+66.02.08+66.02.50)	6602		7,017,020	7,257,030	7,257,030	7,257,030	6,626,816	630,214	26,018,247
Servicii medicale in unitati sanitare cu paturi (cod 66.02.06.01+66.02.03)	660206		7,017,020	7,257,030	7,257,030	7,257,030	6,626,816	630,214	26,018,247
Spitale generale	66020601		6,806,020	7,035,030	7,035,030	7,035,030	6,404,816	630,214	25,796,247
Unitati medico-sociale	66020603		211,000	222,000	222,000	222,000	222,000		222,000
Cultura, recreere si religie (cod 67.02.03+67.02.05+67.02.06+67.02.50)	6702		21,868,610	20,394,480	20,392,109	20,392,109	10,616,312	9,775,797	10,923,058
Servicii culturale (cod 67.02.03.02 la 67.02.03.30)	670203		4,905,610	5,047,060	5,044,689	5,044,689	4,930,046	114,643	4,762,336
Biblioteci publice comunale, orasenesti, municipale	67020302		1,320,660	1,327,110	1,326,709	1,326,709	1,326,700	9	1,157,020
Muzee	67020303		2,006,260	2,036,260	2,036,260	2,036,260	1,921,626	114,634	1,921,626
Alte servicii culturale	67020330		1,578,690	1,683,690	1,681,720	1,681,720	1,681,720		1,683,690
Servicii recreative si sportive (cod 67.02.05.01 la 67.02.05.03)	670205		10,000	10,000	10,000	10,000	4,716	5,284	4,716
Tineret	67020502		10,000	10,000	10,000	10,000	4,716	5,284	4,716
Alte servicii in domeniile culturii, recreerii si religiei	670250		16,953,000	15,337,420	15,337,420	15,337,420	5,681,550	9,655,870	6,156,006
Asigurari si asistenta sociala (cod 68.02.04+68.02.05+68.02.06+68.02.10+68.02.11+ 68.02.12+68.02.15+68.02.50)	6802		60,518,840	61,302,620	61,303,118	61,303,118	61,117,112	186,006	62,556,360
Asistenta sociala in caz de boli si invaliditati (cod 68.02.05.02)	680205		7,507,920	7,940,180	7,940,193	7,940,193	7,922,990	17,203	8,275,812
Asistenta sociala in caz de invaliditate	68020502		7,507,920	7,940,180	7,940,193	7,940,193	7,922,990	17,203	8,275,812
Asistenta sociala pentru familie si copii	680206		9,962,000	10,466,550	10,467,032	10,467,032	10,442,985	24,047	11,517,934
Unitati de asistenta medico-sociale	680212		450,920	475,890	475,890	475,890	475,889	1	475,889
Prevenirea excluderii sociale (cod 68.02.15.01+ 68.02.15.02)	680215		42,598,000	42,400,000	42,400,003	42,400,003	42,255,248	144,755	42,266,725
Ajutor social	68021501		42,598,000	42,400,000	42,400,003	42,400,003	42,255,248	144,755	42,266,725
Alte cheltuieli in domeniul asigurarilor si asistentei sociale	680250			20,000	20,000	20,000	20,000		20,000
Partea a IV-a SERVICII SI DEZVOLTARE PUBLICA, LOCUINTE, MEDIU SI APE (cod 70.02+74.02)	6902		55,775,840	55,625,840	55,625,840	55,625,840	23,392,177	32,233,663	835,823
Locuinte, servicii si dezvoltare publica (cod 70.02.03+70.02.05+70.02.06+70.02.07+70.02.50)	7002		182,840	182,840	182,840	182,840	154,800	28,040	

A	B	1	2	3	4	5	6	7=5-6	8
Alimentari cu apa si amenajari hidrotehnice (cod 70.02.05.01+70.02.05.02)	700205		182,840	182,840	182,840	182,840	154,800	28,040	
Alimentare cu apa	70020501		182,840	182,840	182,840	182,840	154,800	28,040	
Protectia mediului (cod 74.02.05+74.02.06)	7402		55,593,000	55,443,000	55,443,000	55,443,000	23,237,377	32,205,623	835,823
Salubritate si gestiunea deseurilor (cod 74.02.05.01+74.02.05.02)	740205		55,593,000	55,443,000	55,443,000	55,443,000	23,237,377	32,205,623	835,823
Colectarea, tratarea si distrugerea deseurilor	74020502		55,593,000	55,443,000	55,443,000	55,443,000	23,237,377	32,205,623	835,823
Partea aV-a ACTIUNI ECONOMICE (80.02+81.02+83.02+84.02+87.02)	7902		41,851,670	44,038,820	44,005,791	44,005,791	40,800,908	3,204,883	172,323,960
Actiuni generale economice, comerciale si de munca (cod 80.02.01)	8002		7,071,510	4,502,510	4,478,510	4,478,510	4,318,590	159,920	16,350,549
Actiuni generale economice si comerciale (cod 80.02.01.06 la 80.02.01.30)	800201		7,071,510	4,502,510	4,478,510	4,478,510	4,318,590	159,920	16,350,549
Programe de dezvoltare regionala si sociala	80020110		4,656,510	2,029,510	2,005,510	2,005,510	1,880,006	125,504	13,967,477
Alte cheltuieli pentru actiuni economice si comerciale	80020130		2,415,000	2,473,000	2,473,000	2,473,000	2,438,584	34,416	2,383,072
Agricultura, silvicultura, piscicultura si vanatoarea (cod 83.02.03)	8302		260,000	601,000	601,000	601,000	601,000		601,000
Agricultura (cod 83.02.03.03 + 83.02.03.07+ 83.02.03.30)	830203		260,000	601,000	601,000	601,000	601,000		601,000
Camere agricole	83020307		260,000	601,000	601,000	601,000	601,000		601,000
Transporturi (cod 84.02.03+84.02.06+84.02.50)	8402		34,520,160	38,935,310	38,926,281	38,926,281	35,881,318	3,044,963	155,372,411
Transport rutier (cod 84.02.03.01 la 84.02.03.03)	840203		34,520,160	38,935,310	38,926,281	38,926,281	35,881,318	3,044,963	155,372,411
Drumuri si poduri	84020301		34,520,160	38,935,310	38,926,281	38,926,281	35,881,318	3,044,963	155,372,411
CHELTUIELILE SECTIUNII DE FUNCTIONARE (cod 50.02+59.02+63.02+70.02+74.02+79.02)	4902		98,405,960	98,951,120	98,834,767	98,834,767	97,081,178	1,753,589	100,818,756
Partea I-a SERVICII PUBLICE GENERALE (cod 51.02+54.02+55.02+56.02)	5002		9,716,000	7,793,730	7,681,542	7,681,542	6,418,068	1,263,474	6,658,455
Autoritati publice si actiuni externe (cod 51.02.01)	5102		6,810,000	7,301,250	7,298,542	7,298,542	6,035,068	1,263,474	6,275,455
Autoritati executive si legislative (cod 51.02.01.03)	510201		6,810,000	7,301,250	7,298,542	7,298,542	6,035,068	1,263,474	6,275,455
Autoritati executive	51020103		6,810,000	7,301,250	7,298,542	7,298,542	6,035,068	1,263,474	6,275,455
Alte servicii publice generale (cod 54.02.05 la 54.02.50)	5402		2,906,000	492,480	383,000	383,000	383,000		383,000
Fondul de rezerva bugetara la dispozitia autoritatilor	540205		2,500,000	109,480					
Servicii publice comunitare de evidenta a persoanelor	540210		406,000	383,000	383,000	383,000	383,000		383,000
Partea a II-a APARARE, ORDINE PUBLICA SI SIGURANTA NATIONALA (60.02+61.02)	5902		320,000	344,590	343,345	343,345	343,206	139	329,271

A	B	1	2	3	4	5	6	7=5-6	8
Aparare (cod 60.02.02)	6002		250,000	274,590	274,590	274,590	274,568	22	269,444
Aparare nationala	600202		250,000	274,590	274,590	274,590	274,568	22	269,444
Ordine publica si siguranta nationala (61.02.03 la 61.02.50)	6102		70,000	70,000	68,755	68,755	68,638	117	59,827
Protectie civila si protectia contra incendiilor (protectie civila nonmilitara)	610205		70,000	70,000	68,755	68,755	68,638	117	59,827
Partea a III-a CHELTUIELI SOCIAL-CULTURALE(cod 65.02+66.02+67.02+68.02)	6302		81,254,450	81,500,470	81,498,588	81,498,588	81,213,015	285,573	84,630,586
Invatamant (cod 65.02.03+65.02.04+65.02.05+65.02.07+65.02.11+65.02.50)	6502		10,452,000	9,803,970	9,803,961	9,803,961	9,803,160	801	11,685,342
Invatamant prescolar si primar (65.02.03.01+65.02.03.02)	650203		3,321,000	2,890,710	2,890,710	2,890,710	2,890,709	1	2,923,118
Invatamant prescolar	65020301		970,000	870,000	870,000	870,000	870,000		880,435
Invatamant primar	65020302		2,351,000	2,020,710	2,020,710	2,020,710	2,020,709	1	2,042,683
Invatamant secundar (cod 65.02.04.01 la 65.02.04.03)	650204		2,161,000	1,714,520	1,714,520	1,714,520	1,714,503	17	1,741,449
Invatamant secundar inferior	65020401		2,161,000	1,714,520	1,714,520	1,714,520	1,714,503	17	1,741,449
Invatamant nedefinibil prin nivel (cod 65.02.07.04)	650207		4,960,000	5,180,650	5,180,641	5,180,641	5,180,074	567	7,002,901
Invatamant special	65020704		4,960,000	5,180,650	5,180,641	5,180,641	5,180,074	567	7,002,901
Alte cheltuieli in domeniul invatamantului	650250		10,000	18,090	18,090	18,090	17,874	216	17,874
Sanatate (cod 66.02.06+66.02.08+66.02.50)	6602		211,000	222,000	222,000	222,000	222,000		222,000
Servicii medicale in unitati sanitare cu paturi (cod 66.02.06.01+66.02.03)	660206		211,000	222,000	222,000	222,000	222,000		222,000
Unitati medico-sociale	66020603		211,000	222,000	222,000	222,000	222,000		222,000
Cultura, recreere si religie (cod 67.02.03+67.02.05+67.02.06+67.02.50)	6702		10,534,610	10,718,480	10,716,109	10,716,109	10,590,768	125,341	10,909,934
Servicii culturale (cod 67.02.03.02 la 67.02.03.30)	670203		4,905,610	5,047,060	5,044,689	5,044,689	4,930,046	114,643	4,749,212
Biblioteci publice comunale, orasenesti, municipale	67020302		1,320,660	1,327,110	1,326,709	1,326,709	1,326,700	9	1,143,896
Muzee	67020303		2,006,260	2,036,260	2,036,260	2,036,260	1,921,626	114,634	1,921,626
Alte servicii culturale	67020330		1,578,690	1,683,690	1,681,720	1,681,720	1,681,720		1,683,690
Servicii recreative si sportive (cod 67.02.05.01 la 67.02.05.03)	670205		10,000	10,000	10,000	10,000	4,716	5,284	4,716
Tineret	67020502		10,000	10,000	10,000	10,000	4,716	5,284	4,716
Alte servicii in domeniile culturii, recreerii si religiei	670250		5,619,000	5,661,420	5,661,420	5,661,420	5,656,006	5,414	6,156,006
Asigurari si asistenta sociala (cod 68.02.04+68.02.05+68.02.06+68.02.10+68.02.11+ 68.02.12+68.02.15+68.02.50)	6802		60,056,840	60,756,020	60,756,518	60,756,518	60,597,087	159,431	61,813,310
Asistenta sociala in caz de boli si invaliditati (cod68.02.05.02)	680205		7,217,920	7,641,180	7,641,193	7,641,193	7,638,734	2,459	7,944,177

A	B	1	2	3	4	5	6	7=5-6	8
Asistenta sociala in caz de invaliditate	68020502		7,217,920	7,641,180	7,641,193	7,641,193	7,638,734	2,459	7,944,177
Asistenta sociala pentru familie si copii	680206		9,790,000	10,218,950	10,219,432	10,219,432	10,207,216	12,216	11,106,519
Unitati de asistenta medico-sociale	680212		450,920	475,890	475,890	475,890	475,889	1	475,889
Prevenirea excluderii sociale (cod 68.02.15.01+ 68.02.15.02)	680215		42,598,000	42,400,000	42,400,003	42,400,003	42,255,248	144,755	42,266,725
Ajutor social	68021501		42,598,000	42,400,000	42,400,003	42,400,003	42,255,248	144,755	42,266,725
Alte cheltuieli in domeniul asigurarilor si asistentei sociale	680250			20,000	20,000	20,000	20,000		20,000
Partea aV-a ACTIUNI ECONOMICE (80.02+81.02+83.02+84.02+87.02)	7902		7,115,510	9,312,330	9,311,292	9,311,292	9,106,889	204,403	9,200,444
Actiuni generale economice, comerciale si de munca (cod 80.02.01)	8002		2,974,510	3,666,510	3,666,310	3,666,310	3,578,214	88,096	3,663,161
Actiuni generale economice si comerciale (cod 80.02.01.06 la 80.02.01.30)	800201		2,974,510	3,666,510	3,666,310	3,666,310	3,578,214	88,096	3,663,161
Programe de dezvoltare regionala si sociala	80020110		559,510	1,251,510	1,251,310	1,251,310	1,197,498	53,812	1,282,525
Alte cheltuieli pentru actiuni economice si comerciale	80020130		2,415,000	2,415,000	2,415,000	2,415,000	2,380,716	34,284	2,380,636
Agricultura, silvicultura, piscicultura si vanatoarea (cod 83.02.03)	8302		260,000	601,000	601,000	601,000	601,000		601,000
Agricultura (cod 83.02.03.03 + 83.02.03.07+ 83.02.03.30)	830203		260,000	601,000	601,000	601,000	601,000		601,000
Camere agricole	83020307		260,000	601,000	601,000	601,000	601,000		601,000
Transporturi (cod 84.02.03+84.02.04+84.02.06+84.02.50)	8402		3,881,000	5,044,820	5,043,982	5,043,982	4,927,675	116,307	4,936,283
Transport rutier (cod 84.02.03.01 la 84.02.03.03)	840203		3,881,000	5,044,820	5,043,982	5,043,982	4,927,675	116,307	4,936,283
Drumuri si poduri	84020301		3,881,000	5,044,820	5,043,982	5,043,982	4,927,675	116,307	4,936,283
CHELTUIELILE SECTIUNII DE DEZVOLTARE (cod 50.02+59.02+63.02+70.02+74.02+79.02)	4902		110,081,320	108,662,170	108,572,215	108,572,215	62,588,455	45,983,760	190,909,881
Partea I-a SERVICII PUBLICE GENERALE (cod 51.02+54.02+55.02+56.02+57.02)	5002		879,300	941,800	883,836	883,836	441,504	442,332	361,985
Autoritati publice si actiuni externe (cod 51.02.01)	5102		879,300	941,800	883,836	883,836	441,504	442,332	361,985
Autoritati executive si legislative (cod 51.02.01.03)	510201		879,300	941,800	883,836	883,836	441,504	442,332	361,985
Autoritati executive	51020103		879,300	941,800	883,836	883,836	441,504	442,332	361,985
Partea a II-a APARARE, ORDINE PUBLICA SI SIGURANTA NATIONALA (60.02+61.02)	5902		15,000	10,410	10,410	10,410	10,406	4	12,420
Aparare (cod 60.02.02)	6002		15,000	10,410	10,410	10,410	10,406	4	9,702
Aparare nationala	600202		15,000	10,410	10,410	10,410	10,406	4	9,702
Ordine publica si siguranta nationala (61.02.03 la 61.02.50)	6102								2,718
Protectie civila si protectia contra incendiilor (protectie civila)	610205								2,718

A	B	1	2	3	4	5	6	7=5-6	8
nonmilitara)									
Partea a III-a CHELTUIELI SOCIAL-CULTURALE(cod 65.02+66.02+67.02+68.02)	6302		18,675,020	17,357,630	17,357,630	17,357,630	7,050,349	10,307,281	26,576,137
Invatamant (cod 65.02.03+65.02.04+65.02.05+65.02.07+65.02.11+65.02.50)	6502		73,000	100,000	100,000	100,000	99,964	36	23,716
Invatamant nedefinibil prin nivel (cod 65.02.07.04)	650207		73,000	100,000	100,000	100,000	99,964	36	23,716
Invatamant special	65020704		73,000	100,000	100,000	100,000	99,964	36	23,716
Sanatate (cod 66.02.06+66.02.08+66.02.50)	6602		6,806,020	7,035,030	7,035,030	7,035,030	6,404,816	630,214	25,796,247
Servicii medicale in unitati sanitare cu paturi (cod 66.02.06.01+66.02.03)	660206		6,806,020	7,035,030	7,035,030	7,035,030	6,404,816	630,214	25,796,247
Spitale generale	66020601		6,806,020	7,035,030	7,035,030	7,035,030	6,404,816	630,214	25,796,247
Cultura, recreere si religie (cod 67.02.03+67.02.05+67.02.06+67.02.50)	6702		11,334,000	9,676,000	9,676,000	9,676,000	25,544	9,650,456	13,124
Servicii culturale (cod 67.02.03.02 la 67.02.03.30)	670203								13,124
Biblioteci publice comunale, orasenesti, municipale	67020302								13,124
Alte servicii in domeniile culturii, recreerii si religiei	670250		11,334,000	9,676,000	9,676,000	9,676,000	25,544	9,650,456	
Asigurari si asistenta sociala (cod 68.02.04+68.02.05+68.02.06+68.02.10+68.02.11+ 68.02.12+68.02.15+68.02.50)	6802		462,000	546,600	546,600	546,600	520,025	26,575	743,050
Asistenta sociala in caz de boli si invaliditati (cod68.02.05.02)	680205		290,000	299,000	299,000	299,000	284,256	14,744	331,635
Asistenta sociala in caz de invaliditate	68020502		290,000	299,000	299,000	299,000	284,256	14,744	331,635
Asistenta sociala pentru familie si copii	680206		172,000	247,600	247,600	247,600	235,769	11,831	411,415
Partea a IV-a SERVICII SI DEZVOLTARE PUBLICA, LOCUINTE, MEDIU SI APE (cod 70.02+74.02)	6902		55,775,840	55,625,840	55,625,840	55,625,840	23,392,177	32,233,663	835,823
Locuinte, servicii si dezvoltare publica (cod 70.02.03+70.02.05+70.02.06+70.02.07+70.02.50)	7002		182,840	182,840	182,840	182,840	154,800	28,040	
Alimentari cu apa si amenajari hidrotehnice (cod 70.02.05.01+70.02.05.02)	700205		182,840	182,840	182,840	182,840	154,800	28,040	
Alimentare cu apa	70020501		182,840	182,840	182,840	182,840	154,800	28,040	
Protectia mediului (cod 74.02.05+74.02.06)	7402		55,593,000	55,443,000	55,443,000	55,443,000	23,237,377	32,205,623	835,823
Salubritate si gestiunea deseurilor (cod 74.02.05.01+74.02.05.02)	740205		55,593,000	55,443,000	55,443,000	55,443,000	23,237,377	32,205,623	835,823
Colectarea, tratarea si distrugerea deseurilor	74020502		55,593,000	55,443,000	55,443,000	55,443,000	23,237,377	32,205,623	835,823
Partea aV-a ACTIUNI ECONOMICE (80.02+81.02+83.02+84.02+87.02)	7902		34,736,160	34,726,490	34,694,499	34,694,499	31,694,019	3,000,480	163,123,516

A	B	1	2	3	4	5	6	7=5-6	8
Actiuni generale economice, comerciale si de munca (cod 80.02.01)	8002		4,097,000	836,000	812,200	812,200	740,376	71,824	12,687,388
Actiuni generale economice si comerciale (cod 80.02.01.06 la 80.02.01.30)	800201		4,097,000	836,000	812,200	812,200	740,376	71,824	12,687,388
Programe de dezvoltare regionala si sociala	80020110		4,097,000	778,000	754,200	754,200	682,508	71,692	12,684,952
Alte cheltuieli pentru actiuni economice si comerciale	80020130			58,000	58,000	58,000	57,868	132	2,436
Transporturi (cod 84.02.03+84.02.06+84.02.50)	8402		30,639,160	33,890,490	33,882,299	33,882,299	30,953,643	2,928,656	150,436,128
Transport rutier (cod 84.02.03.01 la 84.02.03.03)	840203		30,639,160	33,890,490	33,882,299	33,882,299	30,953,643	2,928,656	150,436,128
Drumuri si poduri	84020301		30,639,160	33,890,490	33,882,299	33,882,299	30,953,643	2,928,656	150,436,128

Nota: Se detaliaza pe structura clasificatiei economice (Anexa 7)

Conducatorul institutiei

MARC TIBERIU



Conducatorul compartimentului
financiar-contabil

MARUSCA LEONTINA

CONTUL DE EXECUTIE AL INSTITUTIILOR PUBLICE - CHELTUIELI

la data de 31.12.2013

Cod 21 Capitol 4902

Subcapitol

-lei-

Denumirea indicatorilor *)	Cod indicator	Credite de angajament	Credite bugetare		Angajamente bugetare	Angajamente legale	Plati efectuate	Angajamente legale de platit	Cheltuieli efective
			initiale	definitive					
A	B	1	2	3	4	5	6	7=5-6	8
TOTAL CHELTUIELI(SECTIUNEA DE FUNCTIONARE+SECTIUNEA DE DEZVOLTARE)			289,282,690	291,554,330	291,348,022	291,348,022	236,208,540	55,139,482	368,987,467
SECTIUNEA DE FUNCTIONARE (cod 01+79+84)	F		169,801,210	172,768,850	172,652,497	172,652,497	167,113,273	5,539,224	170,644,446
CHELTUIELI CURENTE (10+20+30+40+50+51SF+55SF+57+59)	01F		169,801,210	173,122,960	173,013,480	173,013,480	167,474,256	5,539,224	170,644,446
TITLUL I CHELTUIELI DE PERSONAL (cod 10.01 la 10.03)	10		62,025,000	65,730,096	65,730,096	65,730,096	65,319,759	410,337	67,299,333
Cheltuieli salariale in bani (cod 10.01.01 la 10.01.16+10.01.30)	1001		47,307,280	49,815,979	49,815,979	49,815,979	49,609,676	206,303	51,383,238
Salarii de baza	100101		36,036,150	37,963,823	37,963,823	37,963,823	37,906,258	57,565	38,170,542
Sporuri pentru conditii de munca	100105		5,172,360	5,436,254	5,436,254	5,436,254	5,359,894	76,360	5,347,120
Alte sporuri	100106		2,867,260	2,997,001	2,997,001	2,997,001	2,963,339	33,662	2,939,680
Fond pentru posturi ocupate prin cumul	100110		84,300	82,270	82,270	82,270	82,243	27	77,294
Fond aferent platii cu ora	100111		2,214,940	2,178,217	2,178,217	2,178,217	2,149,084	29,133	2,081,041
Indemnizatii platite unor persoane din afara unitatii	100112		798,450	782,780	782,780	782,780	781,284	1,496	693,182
Indemnizatii de delegare	100113		40,820	37,524	37,524	37,524	31,237	6,287	37,042
Alte drepturi salariale in bani	100130		93,000	338,110	338,110	338,110	336,337	1,773	2,037,337
Cheltuieli salariale in natura (cod 10.02.01 la 10.02.06+10.02.30)	1002		1,898,950	2,197,029	2,197,029	2,197,029	2,016,429	180,600	2,166,721
Tichete de masa	100201		1,870,000	2,156,000	2,156,000	2,156,000	1,975,400	180,600	2,130,667
Transportul la si de la locul de munca	100205		28,950	41,029	41,029	41,029	41,029		36,054
Contributii (cod 10.03.01 la 10.03.06)	1003		12,818,770	13,717,088	13,717,088	13,717,088	13,693,654	23,434	13,749,374
Contributii de asigurari sociale de stat	100301		9,650,910	10,342,724	10,342,724	10,342,724	10,334,395	8,329	10,349,294

A	B	1	2	3	4	5	6	7=5-6	8
Contributii de asigurari de somaj	100302		234,530	241,665	241,665	241,665	239,771	1,894	244,372
Contributii de asigurari sociale de sanatate	100303		2,413,340	2,582,490	2,582,490	2,582,490	2,577,304	5,186	2,611,758
Contributii de asigurari pentru accidente de munca si boli profesionale	100304		129,170	125,498	125,498	125,498	123,448	2,050	127,717
Contributii pentru concedii si indemnizatii	100306		390,820	424,711	424,711	424,711	418,736	5,975	416,233
TITLUL II BUNURI SI SERVICII (cod 20.01 la 20.06+20.09 la 20.16+20.18 la 20.25+20.27+20.30)	20		43,750,980	44,778,174	44,778,174	44,778,174	39,933,424	4,844,750	40,520,153
Bunuri si servicii (cod 20.01.01 la 20.01.09+20.01.30)	2001		15,474,520	13,078,783	13,078,783	13,078,783	11,990,472	1,088,311	12,803,702
Furnituri de birou	200101		291,700	358,273	358,273	358,273	313,642	44,631	311,745
Materiale pentru curatenie	200102		709,500	769,042	769,042	769,042	690,552	78,490	773,988
Incalzit, iluminat si forta motrica	200103		4,073,000	3,985,648	3,985,648	3,985,648	3,775,535	210,113	4,062,127
Apa, canal si salubritate	200104		1,076,720	819,185	819,185	819,185	767,623	51,562	913,067
Carburanti si lubrifianti	200105		468,590	472,530	472,530	472,530	419,560	52,970	445,921
Piese de schimb	200106		574,900	594,072	594,072	594,072	551,584	42,488	577,914
Transport	200107		114,000	113,010	113,010	113,010	100,035	12,975	108,799
Posta, telecomunicatii, radio, tv, internet	200108		412,040	413,978	413,978	413,978	377,697	36,281	395,392
Materiale si prestari de servicii cu caracter functional	200109		2,977,490	1,657,855	1,657,855	1,657,855	1,378,874	278,981	1,386,749
Alte bunuri si servicii pentru intretinere si functionare	200130		4,776,580	3,895,190	3,895,190	3,895,190	3,615,370	279,820	3,828,000
Reparatii curente	2002		4,802,940	5,613,105	5,613,105	5,613,105	5,380,183	232,922	5,379,585
Hrana (cod 20.03.01+20.03.02)	2003		4,333,140	4,489,050	4,489,050	4,489,050	4,361,030	128,020	4,845,618
Hrana pentru oameni	200301		4,281,140	4,435,520	4,435,520	4,435,520	4,316,944	118,576	4,803,398
Hrana pentru animale	200302		52,000	53,530	53,530	53,530	44,086	9,444	42,220
Medicamente si materiale sanitare (cod 20.04.01 la 20.04.04)	2004		13,883,760	14,267,545	14,267,545	14,267,545	12,682,454	1,585,091	12,446,744
Medicamente	200401		8,630,760	8,548,360	8,548,360	8,548,360	7,603,228	945,132	6,922,406
Materiale sanitare	200402		2,725,000	2,577,195	2,577,195	2,577,195	2,326,434	250,761	2,481,088
Reactivi	200403		2,170,000	2,720,000	2,720,000	2,720,000	2,389,180	330,820	2,653,976
Dezinfectanti	200404		358,000	421,990	421,990	421,990	363,612	58,378	389,274
Bunuri de natura obiectelor de inventar (cod 20.05.01+20.05.03+20.05.30)	2005		1,786,000	1,611,297	1,611,297	1,611,297	1,240,987	370,310	677,366
Uniforme si echipament	200501		231,000	253,800	253,800	253,800	245,104	8,696	287,560
Lenjerie si accesorii de pat	200503		112,000	99,640	99,640	99,640	40,871	58,769	50,300
Alte obiecte de inventar	200530		1,443,000	1,257,857	1,257,857	1,257,857	955,012	302,845	339,506
Deplasari, detasari, transferari (cod 20.06.01+20.06.02)	2006		240,000	353,676	353,676	353,676	274,151	79,525	287,317

