

513/10.02.2015

BILANT

incheiat la

31.12.2014

- lei -

Nr. rand	Denumirea indicatorilor	Cod	Sold la:	
			inceputul anului	sfarsitul perioadei
A	B	C	1	2
	ACTIVE	01		
	ACTIVE NECURENTE	02		
	Active fixe necorporale (ct.2030000+2050000+2060000+2080100+2080200+ 2330000 -2800300-2800500-2800800-2900400-2900500-2900800-2930100*)	03	362332	342662
	Instalatii tehnice, mijloace de transport, animale, plantatii, mobilier, aparatura birotica si alte active corporale (ct.2130100+2130200+2130300+2130400+2140000+2310000 -2810300-2810400-2910300-2910400-2930200*)	04	13452084	15271893
	Terenuri si cladiri (ct.2110100+2110200+2120000+2310000-2810100-2810200 -2910100-2910200-2930200)	05	960539977	1028749254
	Alte active nefinanciare (ct.2150000)	06		
	Active financiare necurente (investitii pe termen lung) peste un an (ct.2600100+2600200+2600300+2650000+ 2670201+ 2670202+ 2670203+2670204+2670205+2670208 -2960101-2960102 -2960103 -2960200), din care: 2678+2679- 296) din care:	07	675034	675034
	Titluri de participare (ct.2600100+2600200+2600300-2960101-2960102-2960103)	08	675034	675034
	Creante necurente – sume ce urmeaza a fi incasate dupa o perioada mai mare de un an (ct.4110201+4110208+4130200+4280202+4610201+ 4610209 - 4910200 - 4960200), din care:	09	238867	320338
	Creante comerciale necurente – sume ce urmeaza a fi incasate dupa o perioada mai mare de un an (ct 4110201+4110208+4610201+4610209 - 4910200 -4960200)	10	238867	320338
	TOTAL ACTIVE NECURENTE (rd.03+04+05+06+07+09)	15	975268294	1045359181
	ACTIVE CURENTE	18		
	Stocuri (ct.3010000+3020100+3020200+3020300+3020400+ 3020500+ 3020600+ 3020700+3020800+3020900+ 3030100+3030200+ 3040100+ 3040200+3050100+ 3050200+3070000+3090000+ 3310000+ 3320000+ 3410000+3450000+3460000+3470000+ 3490000+ 3510100+ 3510200+3540100+ 3540500+3540600+ 3560000+ 3570000+ 3580000+ 3590000+3610000+ 3710000+ 3810000+/-3480000+/-3780000-3910000 -3920100-3920200 -3930000-3940100-3940500-3940600-3950100-3950200-3950300- 3950400-3950600-3950700-3950800-3960000-3970000-3980000)	19	18759425	24699211
	Creante curente – sume ce urmeaza a fi incasate într-o perioada mai mica de un an-	20		
	Creante din operatiuni comerciale, avansuri si alte decontari (ct.2320000+2340000+4090101+4090102+4110101+ 4110108+ 4130100+ 4180000+4250000+4280102+ 4610101+ 4610109 +4730109**+4810101+ 4810102+ 4810103+4810200+ 4810300+4810900+ 4820000+ 4830000 + 4890000 - 4910100- 4960100+5120800), din care:	21	20073712	16591993
	Creante comerciale si avansuri (ct.2320000+2340000+4090101+4090102+ 4110101+ 4110108+)	22	17504212	10957028

A	B	C	1	2
	care .			
	Avansuri acordate	22.1		
	Creante bugetare (ct. 4310100**+4310200**+4310300**+4310400**+ 4310500**+ 4310700**+4370100**+4370200**+ 4370300**+ 4420400+ 4420800**+ 4440000**+ 4460000** 4480200+ 4610102+ 4630000+ 4640000 + 4650100+4650200+4660401+ 4660402+ 4660500+ 4660900+ 4810101**+ 4810102**+ 4810103**+ 4810900**+ 4820000** - 4970000), din care:	23	2379058	1671490
	Creantele bugetului general consolidat (ct.4630000+4640000+4650100+4650200+4660401+4660402+ 4660500+ 4660900 - 4970000)	24	2087498	1671490
	Creante din operatiuni cu fonduri externe nerambursabile si fonduri de la buget (ct.4500100+4500300+4500501+4500502+4500503+ 4500504+ 4500505+4500700+ 4510100+4510300 + 4510500 +4530100+ 4540100+4540301+4540302+ 4540501+ 4540502+4540503+ 4540504+4550100+ 4550301+4550302+ 4550303+ 4560100+ 4560303+ 4560309+ 4570100+4570201+4570202+4570203+ 4570205+4570206+4570209+4570301+4570302+ 4570309+ 4580100+ 4580301+4580302+ 4610103+ 4730103** +4740000+ 4760000), din care:	25	5800894	14209111
	Sume de primit de la Comisia Europeana (ct.4500100+4500300+4500501+4500502+4500503+ 4500504+ 4500505+4500700)	26		
	Împrumuturi pe termen scurt acordate (ct.2670101+2670102+2670103+2670104+2670105+ 2670108+ 2670601 +2670602+ 2670603+2670604+ 2670605+ 2670609+ 4680101+ 4680102 +4680103+ 4680104 +4680105+4680106+ 4680107+ 4680108+ 4680109 + 4690103+4690105+ 4690106+ 4690108+ 4690109)	27		
	Total creante curente (rd. 21+23+25+27)	30	28253664	32472594
	Investitii pe termen scurt (ct.5050000-5950000)	31		
	Conturi la trezorerii si institutii de credit :	32		
	Conturi la trezorerie, casa în lei (ct. 5100000+5120101+5120501+5130101+5130301+5130302+514010 1+5140301+5140302+5150101+5150103+5150301+5150500+5150 600+5160101+5160301+5160302+5170101+5170301+5170302+52 00100+5210100+5210300+5230000+5250101+5250102+5250301+ 5250302+5250400+5260000+5270000+5280000+5290101+529020 1+5290301+5290400+5290901+5310101+5500101+5510000+5520 000+5550101+5550400+5570101+5580101+5580201+5590101+56 00101+5600300+5600401+5610100+5610300+5620100+5620300+ 5620401+5710100+5710300+5710400+5740101+5740102+574030 1+5740302+5740400+5750100+5750300+5750400-7700000)	33	31617626	17972293
	Dobânda de încasat, alte valori, avansuri de trezorerie (ct.5180701+5320100+5320200+5320300+5320400+ 5320500+ 5320600+ 5320800+5420100)	33.1	112663	180266
	depozite	34		
	Conturi la institutii de credit, BNR, casa în valuta (ct. 5110101+5110102+5120102+5120402+5120502+5130102+ 5130202+5140102+5140202+5150102+5150202+5150302+ 5160102+5160202+5170102+5170202+5290102+5290202+ 5290302+5290902+5310402+5410102+5410202+5500102+ 5550102+5550202+5570202+5580102+5580202+5580302+558030 3+5590102+5590202+5600102+5600103+5600402+5620402)	35	115592	122731
	Dobânda de încasat, avansuri de trezorerie (ct.5180702+5420200)	35.1		
	depozite	36		
	Total disponibilitati si alte valori (rd.33+33.1+35+35.1)	40	31845881	18275290
	Conturi de disponibilitati ale Trezoreriei Centrale si ale trezoreriilor teritoriale (ct. 5120600+5120700+5120901+5120902+5121000+5240100+524020 0+5240300+5550101+5550102+5550103 -7700000)	41		

A	B	C	1	2
	Dobânda de incasat (ct. 5180701+5180702)	41.1		
	Cheltuieli in avans (ct. 4710000)	42	26079	57864
	TOTAL ACTIVE CURENTE (rd.19+30+31+40+41+41.1+42)	45	78885049	75504959
	TOTAL ACTIVE (rd.15+45)	46	1054153343	1120864140
	DATORII	50		
	DATORII NECURENTE- sume ce urmeaza a fi platite dupa o perioada mai mare de un an	51		
	Sume necurente- sume ce urmeaza a fi platite dupa o perioada mai mare de un an (ct.2690200+4010200+4030200+4040200+4050200+4280201+4620201+ 4620209 + 5090000), din care:	52	27345	26626
	Datorii comerciale (ct.4010200+4030200+ 4040200+4050200+4620201+ 4620209)	53		26626
	Împrumuturi pe termen lung (ct.1610200+1620200+1630200+1640200+1650200 +1660201+1660202+1660203+ 1660204+1670201+ 1670202+1670203 +1670208 +1670209-1690200)	54		
	Provizioane (ct. 1510201+1510202+1510203+1510204+1510208)	55	2989658	769207
	TOTAL DATORII NECURENTE (rd.52+54+55)	58	3017003	795833
	DATORII CURENTE - sume ce urmeaza a fi platite intr-o perioada de pana la un an	59		
	Datorii comerciale, avansuri si alte decontari (ct.2690100+4010100+4030100+4040100+4050100+ 4080000+4190000+ 4620101+4620109 +4730109+ 4810101+4810102+4810103+4810200+ 4810300+ 4810900+4820000+4830000+4890000+ 5090000+ 5120800), din care:	60	5889947	5308033
	Datorii comerciale si avansuri (ct. 4010100+4030100+4040100+4050100+ 4080000+ 4190000+ 4620101+ 4620109), din care:	61	5323097	3738698
	Avansuri primite	61.1		
	Datorii catre bugete (ct. 4310100+4310200 + 4310300 + 4310400 + 4310500+ 4310700+ 4370100 + 4370200 + 4370300 + 4400000+4410000+ 4420300 + 4420800 + 4440000 + 4460000 4480100 +4550501 + 4550502+ 4550503+ 4670100+ 4670200 + 4670300 + 4670400 + 4670500+ 4670900+ 4730109+4810900+4820000), din care:	62	2788336	3692288
	Datoriile institutiilor publice catre bugete	63		
	Contributii sociale (ct.4310100+4310200+4310300+4310400+4310500+4310700+4370100+4370200+4370300)	63.1	1815353	1616785
	Sume datorate bugetului din Fonduri externe nerambursabile (ct.4550501+4550502+4550503)	64		
	Datorii din operatiuni cu Fonduri externe nerambursabile si fonduri de la buget, alte datorii catre alte organisme internationale (ct. 4500200+4500400+4500600+4510200+4510401+4540402+4540409+4510601+4510602+4510603+4510605+4510606+4510609+4520100+4520200+4530200+4540200+4540401+4540402+4540601+4540602+4540603+4550200+4550401+4550402+4550403+4550404+4560400+4580401+4580402+4580501+4580502+4590000+4620103+4730103+4760000)	65	14756327	4966710
	din care: sume datorate Comisiei Europene (ct.4500200+4500400+4500600+4590000+4620103)	66		
	Împrumuturi pe termen scurt - sume ce urmeaza a fi platite într-o perioada de pâna la un an (ct.5180601+5180603+5180604+5180605+5180606 + 5180608+5180609+5180800+5190101+5190102 + 5190103+ 5190104+5190105+ 5190106+ 5190107+ 5190108+5190109+5190110+5190180+ 5190190)	70		
	Împrumuturi pe termen lung – sume ce urmeaza a fi platite în cursul exercitiului curent (ct.1610100+1620100+1630100+1640100+1650100+ 1660101+1660102 +1660103+1660104+1670101+ 1670102+1670103+	71		

A	B	C	1	2
	1670108+1670109+ 1680100 + 1680200+1680300 +1680400+ 1680500+1680701+ 1680702+ 1680703+1680708+1680709 -1690100)			
	Salariile angajatilor (ct.4210000+4230000+4260000+4270100+4270300+4280101)	72	3422440	3516702
	Alte drepturi cuvenite altor categorii de persoane (pensii, indemnizatii de somaj, burse) (ct.4220100+4220200+4240000+4260000+4270200+4270300+429 0000+4380000), din care:	73	3423667	3428976
	Pensii, indemnizatii de somaj, burse	73.1		
	Venituri in avans (ct.4720000)	74	968322	850570
	Provizioane (ct. 1510101+1510102+1510103+1510104+1510108)	75	1494829	761118
	TOTAL DATORII CURENTE (rd.60+62+65+70+71+72+73+74+75)	78	32743868	22524397
	TOTAL DATORII (rd.58+78)	79	35760871	23320230
	ACTIVE NETE = TOTAL ACTIVE – TOTAL DATORII = CAPITALURI PROPRII (rd.80= rd.46-79 = rd.90)	80	1018392472	1097543910
	CAPITALURI PROPRII	83		
	Rezerve, fonduri (ct.1000000+1010000+1020000+1030000+1040000+ 1050100+ 1050200+ 1050300+1050400+1050500+ 1060000+ 1320000+ 1330000+1390100)	84	899233612	921871898
	Rezultatul reportat (ct.1170000- sold creditor)	85	232149271	119155459
	Rezultatul reportat (ct.1170000- sold debitor)	86		
	Rezultatul patrimonial al exercitiului (ct.1210000- sold creditor)	87		56516553
	Rezultatul patrimonial al exercitiului (ct.1210000- sold debitor)	88	112990411	
	TOTAL CAPITALURI PROPRII (rd.84+85-86+87-88)	90	1018392472	1097543910

Conducatorul institutiei

MARC TIBERIU



Conducatorul compartimentului
financiar-contabil
MARUSCA LEONTINA

CONTUL DE REZULTAT PATRIMONIAL

la data de 31.12.2014

Cod 02

-lei-

Nr. crt	Denumirea indicatorilor	Cod rand	An precedent	An curent
A	B	C	1	2
I	VENITURI OPERATIONALE	01		
1.	Venituri din impozite, taxe, contributi de asigurari si alte venituri ale bugetelor (ct.7300100+7300200+7310100+7310200+7320100+ 7330000+ 7340000+ 7350100+7350200+7350300+7350400+ 7350500+ 7350600+7360100+7390000+7450100+7450200+ 7450300+ 7450400+ 7450500+7450900+ 7460100+ 7460200+ 7460300+ 7460900)	02	70,325,708	77,659,546
2.	Venituri din activitati economice (ct.7210000+7220000+7510100+ 7510200+/-7090000)	03	65,633,770	63,578,960
3.	Finantari, subventii, transferuri, alocatii bugetare cu destinatie speciala (ct. 7510500+7710000+7720100+7720200+7730000+7740100+7740200+7750000+7760000+7780000+7790000)	04	120,356,462	108,551,026
4.	Alte venituri operationale (ct.7140000+7180000+7500000+7510300+7510400+7810200+7810300 +7810401+7810402+7770000)	05	118,365	3,305,309
	TOTAL VENITURI OPERATIONALE (rd.02+03+04+05)	06	256,434,305	253,094,841
II.	CHELTUIELI OPERATIONALE	07		
1.	Salariile si contributiile sociale aferente angajatilor (ct.6410000+6420000+6450100+6450200+6450300+ 6450400+ 6450500+6450600+ 6450800+6460000+6470000)	08	65,800,848	67,100,017
2.	Subventii si transferuri (ct.6700000+6710000+6720000+6730000+6740000+ 6750000+ 6760000+ 6770000+ 6780000+6790000)	09	55,136,858	54,803,546
3.	Stocuri, consumabile, lucrari si servicii executate de terti (ct.6010000+6020100+6020200+6020300+6020400+ 6020500+ 6020600+ 6020700+6020800+6020900+6030000+ 6060000+ 6070000+6080000+6090000+6100000+ 6110000+ 6120000+ 6130000+6140000+6220000+6230000+6240100+ 6240200+ 6260000+6270000+6280000+6290100+6290200)	10	49,120,551	49,309,660
4.	Cheltuieli de capital, amortizari si provizioane (ct.6810100+6810200+6810300+6810401+6810402+6820101+ 6820109+6820200+ 6890100+ 6890200)	11	198,850,588	24,378,615

A	B	C	1	2
5	Alte cheltuieli operationale (ct.6350000+6540000+6580000)	12	555,310	1,079,188
	TOTAL CHELTUIELI OPERATIONALE (rd.08+09+10+11+12)	13	369,464,155	196,671,026
III.	REZULTATUL DIN ACTIVITATEA OPERATIONALA	14		
	- EXCEDENT (rd.06- rd.13)	15		56,423,815
	- DEFICIT (rd.13- rd.06)	16	113,029,850	
IV.	VENITURI FINANCIARE (ct. 7630000+7640000+7650100+7650200+76600 00+7670000+7680000+7690000+7860300+78 60400)	17	215	
V.	CHELTUIELI FINANCIARE (ct. 6630000+6640000+6650100+6650200+66600 00+6670000+ 6680000+6690000+6860300+6860400+68608 00)	18	3,448	2,179
VI.	REZULTATUL DIN ACTIVITATEA FINANCIARA	19		
	- EXCEDENT (rd.17- rd.18)	20		
	- DEFICIT (rd.18- rd.17)	21	3,233	2,179
VII.	REZULTATUL DIN ACTIVITATEA CURENTA	22		
	- EXCEDENT (rd.15+20-16-21)	23		56,421,636
	- DEFICIT (rd.16+21-15-20)	24	113,033,083	
VIII.	VENITURI EXTRAORDINARE (ct.7910000)	25	44,363	111,483
IX	CHELTUIELI EXTRAORDINARE (ct.6900000+6910000)	26	1,691	16,566
X	REZULTATUL DIN ACTIVITATEA EXTRAORDINARA	27		
	- EXCEDENT (rd.25-rd.26)	28	42,672	94,917
	- DEFICIT (rd.26-rd.25)	29		
XI	REZULTATUL PATRIMONIAL AL EXERCITIULUI	30		
	- EXCEDENT (rd. 23+28-24-29)	31		56,516,553
	- DEFICIT (rd. 24+29-23-28)	32	112,990,411	

Conducatorul institutiei

MARC TIBERIU



Conducatorul compartimentului
financiar-contabil
MARUSCA LEONTINA

CONTUL DE REZULTAT PATRIMONIAL

la data de 31.12.2014

-lei-


Cod 02

Nr. crt	Denumirea indicatorilor	Cod rand	An precedent	An curent
A	B	C	1	2
I	VENITURI OPERATIONALE	01		
1.	Venituri din impozite, taxe, contributii de asigurari si alte venituri ale bugetelor (ct.7300100+7300200+7310100+7310200+7320100+ 7330000+ 7340000+ 7350100+7350200+7350300+7350400+ 7350500+ 7350600+7360100+7390000+7450100+7450200+ 7450300+ 7450400+ 7450500+7450900+ 7460100+ 7460200+ 7460300+ 7460900)	02	70,319,589	77,652,115
2.	Venituri din activitati economice (ct.7210000+7220000+7510100+ 7510200+/-7090000)	03		867,639
3.	Finantari, subventii, transferuri, alocatii bugetare cu destinatie speciala (ct. 7510500+7710000+7720100+7720200+7730000+7740100+7740200+7750000+7760000+7780000+7790000)	04	110,279,324	98,222,728
4.	Alte venituri operationale (ct.7140000+7180000+7500000+7510300+7510400+7810200+7810300 +7810401+7810402+7770000)	05		3,296,607
	TOTAL VENITURI OPERATIONALE (rd.02+03+04+05)	06	180,598,913	180,039,089
II.	CHELTUIELI OPERATIONALE	07		
1.	Salariile si contributiile sociale aferente angajatilor (ct.6410000+6420000+6450100+6450200+6450300+ 6450400+ 6450500+6450600+ 6450800+6460000+6470000)	08	21,003,816	22,485,559
2.	Subventii si transferuri (ct.6700000+6710000+6720000+6730000+6740000+ 6750000+ 6760000+ 6770000+ 6780000+6790000)	09	55,124,399	54,802,496
3.	Stocuri, consumabile, lucrari si servicii executate de terti (ct.6010000+6020100+6020200+6020300+6020400+ 6020500+ 6020600+ 6020700+6020800+6020900+6030000+ 6060000+ 6070000+6080000+6090000+6100000+ 6110000+ 6120000+ 6130000+6140000+6220000+6230000+6240100+ 6240200+ 6260000+6270000+6280000+6290100+6290200)	10	23,830,212	24,910,896
4.	Cheltuieli de capital, amortizari si provizioane (ct.6810100+6810200+6810300+6810401+6810402+6820101+ 6820109+6820200+ 6890100+ 6890200)	11	191,210,137	19,129,173

A	B	C	1	2
5	Alte cheltuieli operationale (ct.6350000+6540000+6580000)	12	555,310	245,110
	TOTAL CHELTUIELI OPERATIONALE (rd.08+09+10+11+12)	13	291,723,874	121,573,234
III.	REZULTATUL DIN ACTIVITATEA OPERATIONALA	14		
	- EXCEDENT (rd.06- rd.13)	15		126,414,144
	- DEFICIT (rd.13- rd.06)	16	111,124,961	67,948,289
IV.	VENITURI FINANCIARE (ct. 7630000+7640000+7650100+7650200+76600 00+7670000+7680000+7690000+7860300+78 60400)	17		
V.	CHELTUIELI FINANCIARE (ct. 6630000+6640000+6650100+6650200+66600 00+6670000+ 6680000+6690000+6860300+6860400+68608 00)	18	3,072	2,179
VI.	REZULTATUL DIN ACTIVITATEA FINANCIARA	19		
	- EXCEDENT (rd.17- rd.18)	20		
	- DEFICIT (rd.18- rd.17)	21	3,072	2,179
VII.	REZULTATUL DIN ACTIVITATEA CURENTA	22		
	- EXCEDENT (rd.15+20-16-21)	23		126,411,965
	- DEFICIT (rd.16+21-15-20)	24	111,128,033	67,948,289
VIII.	VENITURI EXTRAORDINARE (ct.7910000)	25	44,363	111,483
IX	CHELTUIELI EXTRAORDINARE (ct.6900000+6910000)	26	1,691	16,566
X	REZULTATUL DIN ACTIVITATEA EXTRAORDINARA	27		
	- EXCEDENT (rd.25-rd.26)	28	42,672	94,917
	- DEFICIT (rd.26-rd.25)	29		
XI	REZULTATUL PATRIMONIAL AL EXERCITIULUI	30		
	- EXCEDENT (rd. 23+28-24-29)	31		126,506,882
	- DEFICIT (rd. 24+29-23-28)	32	111,085,361	67,948,289

Conducatorul institutiei

MARC TIBERIU



Conducatorul compartimentului
financiar-contabil

MARUSÇA LEONTINA

CONTUL DE REZULTAT PATRIMONIAL

la data de 31.12.2014

-lei-

Cod 02

Nr. crt	Denumirea indicatorilor	Cod rand	An precedent	An curent
A	B	C	1	2
I	VENITURI OPERATIONALE	01		
1.	Venituri din impozite, taxe, contributii de asigurari si alte venituri ale bugetelor (ct.7300100+7300200+7310100+7310200+7320100+ 7330000+ 7340000+ 7350100+7350200+7350300+7350400+ 7350500+ 7350600+7360100+7390000+7450100+7450200+ 7450300+ 7450400+ 7450500+7450900+ 7460100+ 7460200+ 7460300+ 7460900)	02		
2.	Venituri din activitati economice (ct.7210000+7220000+7510100+ 7510200+/-7090000)	03		
3.	Finantari, subventii, transferuri, alocatii bugetare cu destinatie speciala (ct. 7510500+7710000+7720100+7720200+7730000+7740100+7740200+7750000+7760000+7780000+7790000)	04	3,008,594	2,908,592
4.	Alte venituri operationale (ct.7140000+7180000+7500000+7510300+7510400+7810200+7810300 +7810401+7810402+7770000)	05		
	TOTAL VENITURI OPERATIONALE (rd.02+03+04+05)	06	3,008,594	2,908,592
II.	CHELTUIELI OPERATIONALE	07		
1.	Salariile si contributiile sociale aferente angajatilor (ct.6410000+6420000+6450100+6450200+6450300+ 6450400+ 6450500+6450600+ 6450800+6460000+6470000)	08		
2.	Subventii si transferuri (ct.6700000+6710000+6720000+6730000+6740000+ 6750000+ 6760000+ 6770000+ 6780000+6790000)	09		
3.	Stocuri, consumabile, lucrari si servicii executate de terti (ct.6010000+6020100+6020200+6020300+6020400+ 6020500+ 6020600+ 6020700+6020800+6020900+6030000+ 6060000+ 6070000+6080000+6090000+6100000+ 6110000+ 6120000+ 6130000+6140000+6220000+6230000+6240000+ 6240200+ 6260000+6270000+6280000+6290100+6290200)	10	381	
4.	Cheltuieli de capital, amortizari si provizioane (ct.6810100+6810200+6810300+6810401+6810402+6820101+ 6820109+6820200+ 6890100+ 6890200)	11		

A	B	C	1	2
5	Alte cheltuieli operationale (ct.6350000+6540000+6580000)	12		834,000
	TOTAL CHELTUIELI OPERATIONALE (rd.08+09+10+11+12)	13	381	834,000
III.	REZULTATUL DIN ACTIVITATEA OPERATIONALA	14		
	- EXCEDENT (rd.06- rd.13)	15	3,008,594	2,074,592
	- DEFICIT (rd.13- rd.06)	16	381	
IV.	VENITURI FINANCIARE (ct. 7630000+7640000+7650100+7650200+76600 00+7670000+7680000+7690000+7860300+78 60400)	17	215	
V.	CHELTUIELI FINANCIARE (ct. 6630000+6640000+6650100+6650200+66600 00+6670000+ 6680000+6690000+6860300+6860400+68608 00)	18	376	
VI.	REZULTATUL DIN ACTIVITATEA FINANCIARA	19		
	- EXCEDENT (rd.17- rd.18)	20	215	
	- DEFICIT (rd.18- rd.17)	21	376	
VII.	REZULTATUL DIN ACTIVITATEA CURENTA	22		
	- EXCEDENT (rd.15+20-16-21)	23	3,008,809	2,074,592
	- DEFICIT (rd.16+21-15-20)	24	757	
VIII.	VENITURI EXTRAORDINARE (ct.7910000)	25		
IX	CHELTUIELI EXTRAORDINARE (ct.6900000+6910000)	26		
X	REZULTATUL DIN ACTIVITATEA EXTRAORDINARA	27		
	- EXCEDENT (rd.25-rd.26)	28		
	- DEFICIT (rd.26-rd.25)	29		
XI	REZULTATUL PATRIMONIAL AL EXERCITIULUI	30		
	- EXCEDENT (rd. 23+28-24-29)	31	3,008,809	2,074,592
	- DEFICIT (rd. 24+29-23-28)	32	757	

Conducatorul institutiei

MARC TIBERIU



Conducatorul compartimentului
financiar-contabil
MARUSCA LEDNTINA

CONTUL DE REZULTAT PATRIMONIAL

la data de 31.12.2014

Cod 02


-lei-

Nr. crt	Denumirea indicatorilor	Cod rand	An precedent	An curent
A	B	C	1	2
1.	Venituri din impozite, taxe, contributii de asigurari si alte venituri ale bugetelor (ct.7300100+7300200+7310100+7310200+7320100+ 7330000+ 7340000+ 7350100+7350200+7350300+7350400+ 7350500+ 7350600+7360100+7390000+7450100+7450200+ 7450300+ 7450400+ 7450500+7450900+ 7460100+ 7460200+ 7460300+ 7460900)	02	6,119	7,431
2.	Venituri din activitati economice (ct.7210000+7220000+7510100+ 7510200+/-7090000)	03	65,633,770	62,711,321
3.	Finantari, subventii, transferuri, alocatii bugetare cu destinatie speciala (ct. 7510500+7710000+7720100+7720200+7730000+7740100+7740200+7750000+7760000+7780000+7790000)	04	5,633,705	6,397,763
4.	Alte venituri operationale (ct.7140000+7180000+7500000+7510300+7510400+7810200+7810300 +7810401+7810402+7770000)	05	8,365	8,702
	TOTAL VENITURI OPERATIONALE (rd.02+03+04+05)	06	71,281,959	69,125,217
1.	Salariile si contributiile sociale aferente angajatilor (ct.6410000+6420000+6450100+6450200+6450300+ 6450400+ 6450500+6450600+ 6450800+6460000+6470000)	08	44,797,032	44,614,458
2.	Subventii si transferuri (ct.6700000+6710000+6720000+6730000+6740000+ 6750000+ 6760000+ 6770000+ 6780000+6790000)	09	12,459	1,050
3.	Stocuri, consumabile, lucrari si servicii executate de terti (ct.6010000+6020100+6020200+6020300+6020400+ 6020500+ 6020600+ 6020700+6020800+6020900+6030000+ 6060000+ 6070000+6080000+6090000+6100000+ 6110000+ 6120000+ 6130000+6140000+6220000+6230000+6240100+ 6240200+ 6260000+6270000+6280000+6290100+6290200)	10	25,015,443	24,160,684
4.	Cheltuieli de capital, amortizari si provizioane (ct.6810100+6810200+6810300+6810401+6810402+6820101+ 6820109+6820200+ 6890100+ 6890200)	11	7,433,139	5,015,825
5	Alte cheltuieli operationale (ct.6350000+6540000+6580000)	12		78

A	B	C	1	2
	TOTAL CHELTUIELI OPERATIONALE (rd.08+09+10+11+12)	13	77,258,073	73,792,095
	- EXCEDENT (rd.06- rd.13)	15	653,118	417,204
	- DEFICIT (rd.13- rd.06)	16	6,629,232	5,084,082
	- EXCEDENT (rd.15+20-16-21)	23	653,118	417,204
	- DEFICIT (rd.16+21-15-20)	24	6,629,232	5,084,082
	- EXCEDENT (rd. 23+28-24-29)	31	653,118	417,204
	- DEFICIT (rd. 24+29-23-28)	32	6,629,232	5,084,082

Conducatorul institutiei

MARC TIBERN



Conducatorul compartimentului

financiar-contabil

MARUSCA LEONTINA

CONTUL DE REZULTAT PATRIMONIAL

la data de 31.12.2014


Cod 02

-lei-

Nr. crt	Denumirea indicatorilor	Cod rand	An precedent	An curent
A	B	C	1	2
3.	Finantari, subventii, transferuri, alocatii bugetare cu destinatie speciala (ct. 7510500+7710000+7720100+7720200+7730000+7740100+7740200+7750000+7760000+7780000+7790000)	04	1,434,839	1,021,943
4.	Alte venituri operationale (ct.7140000+7180000+7500000+7510300+7510400+7810200+7810300+7810401+7810402+7770000)	05	110,000	
	TOTAL VENITURI OPERATIONALE (rd.02+03+04+05)	06	1,544,839	1,021,943
3.	Stocuri, consumabile, lucrari si servicii executate de terti (ct.6010000+6020100+6020200+6020300+6020400+ 6020500+ 6020600+ 6020700+6020800+6020900+6030000+ 6060000+ 6070000+6080000+6090000+6100000+ 6110000+ 6120000+ 6130000+6140000+6220000+6230000+6240100+ 6240200+ 6260000+6270000+6280000+6290100+6290200)	10	274,515	238,080
4.	Cheltuieli de capital, amortizari si provizioane (ct.6810100+6810200+6810300+6810401+6810402+6820101+ 6820109+6820200+ 6890100+ 6890200)	11	207,312	233,617
	TOTAL CHELTUIELI OPERATIONALE (rd.08+09+10+11+12)	13	481,827	471,697
	- EXCEDENT (rd.06- rd.13)	15	1,107,115	602,007
	- DEFICIT (rd.13- rd.06)	16	44,103	51,761
	- EXCEDENT (rd.15+20-16-21)	23	1,107,115	602,007
	- DEFICIT (rd.16+21-15-20)	24	44,103	51,761
	- EXCEDENT (rd. 23+28-24-29)	31	1,107,115	602,007
	- DEFICIT (rd. 24+29-23-28)	32	44,103	51,761

Conducatorul institutiei

MARC TIBERIU



Conducatorul compartimentului

financiar-contabil

MARUSCA LEONTINA

SITUATIA FLUXURILOR DE TREZORERIE

la data de 31.12.2014

Cod 04

-lei-

Denumirea indicatorilor	Cod rand	Total	Casa in valuta	Alte disponibilitati
A	B	1	2	3
1. Incasari	02	133,422	26,691	106,731
2. Plati	03	126,283	26,691	99,592
3. Numerar net din activitatea operationala (rd. 02-rd.03)	04	7,139		7,139
IV. CRESTERA (DESCRESTERA) NETA DE NUMERAR SI ECHIVALENT DE NUMERAR (rd.04+rd.08+rd.12)	13	7,139		7,139
V. NUMERAR SI ECHIVALENT DE NUMERAR LA INCEPUTUL ANULUI	14	115,592		115,592
VI. NUMERAR SI ECHIVALENT DE NUMERAR LA FINELE PERIOADEI (rd.13+14 +15-16)	17	122,731		122,731

NOTA: Coloanale se completeaza astfel:

Col.1 TOTAL - (col.1+col.2+col.3+.....n)

Col.2 - ct. 5314 "Casa in valuta"

Col.3 si urmatoarele - ct. de disponibilitati in lei si in valuta la unitati bancare: (5xxx)

Conducatorul institutiei

MARC TIBERIU

Conducatorul compartimentului
financiar-contabil

MARUSCA LEONTINA

SITUATIA FLUXURILOR DE TREZORERIE

Cod 03

la data de 31.12.2014

-lei-

Denumirea indicatorilor	Cod rand	Total	Casa in lei	Disponibil/ Finantarea din bugetul de stat	Disponibil/ Finantarea din bugetul local	Disponibil/ Finantarea din bugetul asigurarilor sociale de stat	Disponibil/ Finantarea din bugetul asigurarilor de somaj	Disponibil/ Finantarea din bugetul asigurarilor sociale de sanatate	Disponibil/ Finantarea din bugetul Fondului pentru mediu	Disponibil/ Finantarea de la bugetul trezoreriei statului	Alte disponibilitati
A	B	1	2	3	4	5	6	7	8	9	10
I. NUMERAR DIN ACTIVITATEA OPERATIONALA	01										
1. Incasari	02	238233896	3224177		159845102						75164617
Plati	03	180488729	3224177		104343247						72921305
3. Numerar net din activitatea operationala (rd.02-03)	04	57745167			55501855						2243312
II. NUMERAR DIN ACTIVITATEA DE INVESTITII	05										
1. Incasari	06	741740			741740						
2. Plati	07	72132240			66522613						5609627
3. Numerar net din activitatea de investitii (rd.06-07)	08	-71390500			-65780873						-5609627
III. NUMERAR DIN ACTIVITATEA DE FINANTARE	09										
1. Incasari	10										
2. Plati	11										
3. Numerar net din activitatea de finantare (rd.10-rd.11)	12										
IV. CRESTEREA (DESCRESTEREA) NETA DE NUMERAR SI ECHIVALENT DE NUMERAR (rd.04+rd.08+rd.12)	13	-13645333			-10279018						-3366315
V. NUMERAR SI ECHIVALENT DE NUMERAR LA INCEPUTUL ANULUI	14	31617626			23436609						8181017
- sume recuperate din excedentul anului precedent*	14.1	28940190			23436609						5503581
- sume utilizate din excedentul anului precedent*	14.2	28940190			23436609						5503581
NUMERAR SI ECHIVALENT DE NUMERAR LA SFARSITUL PERIOADEI (rd.13+rd.14+14.1 - 14.2)	15	17972293			13157591						4814702

bloanele se completeaza astfel:

1 - Total (col.2+...+10)

2 - contul 531.01.01 "Casa in lei"

3 - la incasari contul 5200100 "Disponibil al bugetului de stat" iar la plati contul 7700000 "Finantarea de la buget";

4 - la incasari contul 5210100 "Disponibil al bugetului local" iar la plati contul 7700000 "Finantarea de la buget";

5 - la incasari contul 52501 "Disponibil al bugetului asigurarilor sociale de stat" (5250101"Disponibil al sistemului de asigurare pentru accidente de munca si boli profesionale" iv 5250102 "Disponibil al bugetului asigurarilor sociale de stat"), iar la plati contul 7700000 "Finantarea de la buget";

6 - la incasari contul 57401 "Disponibil al bugetului asigurarilor pentru somaj" (contul 5740101 "Disponibil al Fondului de garantare pentru plata creantelor", iv contul 5740102"Disponibil al bugetului asigurarilor pentru somaj"), iar la plati contul 7700000 "Finantarea de la buget";

7 - la incasari contul 5710100 "Disponibil din veniturile curente ale Fondului national unic de asigurari sociale de sanatate" iar la plati 700000 "Finantarea din buget";

8 - la incasari contul 5750100 "Disponibil din veniturile Fondului pentru mediu" iar la plati contul 7700000 "Finantarea din buget";

9 - la incasari contul 5240100 "Disponibil al bugetului trezoreriei statului" iar la plati contul 7700000 "Finantarea de la buget";

10 - la incasari, se completeaza cu veniturile incasate diminuate cu restituirile din venituri, pentru sursele de finantare: venituri proprii, venituri proprii si subventii,

externe, credite interne, fonduri externe nerambursabile (sursa 08/D), evidentiata in conturile: 5600101 «Disponibil in lei al institutiilor publice finantate integral din venituri proprii: bil curent la trezorerie», 5610100 «Disponibil al institutiilor publice finantate din venituri proprii si subventii», 5150103 «Disponibil in lei din fonduri externe nerambursabile la trezoreri

i ale bugetului fondurilor externe nerambursabile (sursa D)», 5130101 «Disponibil in lei din imprumuturi interne si externe contractate de stat la trezorerie», 5140101 «Disponibil in lei dir uri interne si externe garantate de stat la trezorerie», 5160101 «Disponibil in lei din imprumuturi interne si externe contractate de autoritatile administratiei publice locale la trezorerie»,

«Disponibil in lei din imprumuturi interne si externe garantate de autoritatile administratiei publice locale la trezorerie», precum si cu incasarile in conturile de disponibil ramase e pe numele institutiilor publice dupa efectuarea actiunilor de regularizare prevazute de Ordinul ministrului delegat pentru buget nr.720/2014, cu modificarile si completarile ulterioare.

ti, se completeaza cu soldul contului 7700000 «Finantarea de la buget» reprezentand platile nete de casa, pentru sursele de finantare: venituri proprii, venituri proprii si subventii,

externe, credite interne, fonduri externe nerambursabile (sursa 08/D), precum si cu platile din conturile de disponibil ramase deschise pe numele institutiilor publice dupa efectuarea

nilor de regularizare prevazute de Ordinul ministrului delegat pentru buget nr.720/2014, cu modificarile si completarile ulterioare.

ile 14.1 si 14.2 se completeaza pentru bugetele locale, bugetul Fondului pentru mediu, Bugetul veniturilor proprii, Bugetul veniturilor proprii si subventii, fondurilor externe nerambursabile (sursa-08/D) si situatia existentei unui buget de venituri si cheltuieli).

Conducatorul institutiei

MARC TIBERIU



Conducatorul compartimentului

financiar-contabil
MARUSCA LEONTINA

Viza trezorerie

DISPONIBIL DIN MIJLOACE CU DESTINATIE SPECIALA

la data de 31.12.2014

Cod 05

-lei-

Denumirea indicatorilor	Nr. rand	Disponibil la inceputul anului	Incasari	Plati	Disponibil la sfarsitul perioadei
A	B	1	2	3	4
TOTAL (rd.02 la 15) din care:	01	161,593	1,177,931	1,198,580	140,944
-Sume primite ca donatii si sponsorizari (ct. 5500101, ct. 5500102/analitice distincte)	02	43,965	14,397	42,130	16,232
-Garantii materiale retinute gestionarilor conform Legii nr.22/1969 (ct. 5500101, ct. 5500102/analitice distincte)	03	110,442	12,277	5,197	117,522
Alte disponibilitati cu destinatie speciala (ct. 5500101, ct. 5500102/analitice distincte)	11	7,186	1,151,257	1,151,253	7,190

Conducatorul institutiei

MARC TIBERIU



Conducatorul compartimentului

financiar-contabil

MARUSCA LEONTINA

SITUATIA
unor indicatori referitori la protec_ia copilului si a persoanelor cu handicap

la data de **31.12.2014**

Cod 08

Denumire	Cod rand	Numar
Copii aflati în familii substitutive *)	001	140
Centre de plasament	003	717
Copii protejati în:	002	891
Centre de îngrijire de zi	004	120
Centre maternale **)	005	54
Persoane cu handicap institutionalizate în unitati deprotectie	006	491

*) La asistentii maternali angajati ai serviciilor publice, la rude pâna la gr. IV inclusiv, la alte familii si persoane, încredintati în vederea adoptiei.

**) Coloana „Numar” se va completa cu numarul de cupluri mama-copil.

Conducatorul institutiei

MARC TIBERIU



Conducatorul compartimentului
financiar-contabil
MARUSCA LEONTINA

SITUATIA ACTIVELOR SI DATORIILOR INSTITUTIILOR PUBLICE
DIN ADMINISTRATIA LOCALA

Cod 18		la data de	31.12.2014	-lei-
Nr. rand		Cod rand	Sold la inceputul anului	Sold la sfarsitul perioadei
A	B	C	1	2
	Disponibilitati în lei ale institutiilor publice locale si ale institutiilor publice de subordonare locala, la trezorerii (ct.5100000+ct.5120101+ct.5120501+ct.5150101+ct.5150103+ct.5150500+ct.5150600+ct.5160101+ct.5160301 +ct.5160302+ct.5170101+ct.5170301+ct.5170302+ ct.5210100+ct. 5280000+ct.5290201+ct.5290301+ct. 5290400+ ct.5290901+ct.5500101+ct.5510000+ct.5520000+ct.5550101+ct.5570101+ct.5580101+ct.5580201+ct.5600101+ ct.5600300+ct.5610100+ct.5610300+ct.5620100 - ct.7700000), din care :	5	8181017	4814702
	Total (in baze cash) (rd.04+05)	8	8181017	4814702
	Total (in baze accrual) (rd.08+09)	10	8181017	4814702
	Excedentele cumulate ale bugetelor locale (ct.5210300)	11	23436609	13157591
	Total (în baze cash) (rd.11)	13	23436609	13157591
	Total (în baze accrual) (rd.13+14)	15	23436609	13157591
	Avansuri de trezorerie, acordate în lei (ct. 5420100)	22	7	
	Alte valori (ct.5320100+ct.5320200+ct.5320300+ct.5320400+ct.5320500+ ct.5320600+ct.5320800)	23	112656	180266
	Disponibilitati ale institutiilor publice locale si ale institutiilor de subordonare locala la	32	115592	122731

	institutiile de credit rezidente (ct.5110101+ ct.5110102+ct.5120102+ct.5120402+ct.5120502+ ct.5150102+ ct.5150202+ ct.5160102+ct.5160202+ ct.5170102+ ct.5170202+ ct.5290202+5290302+ct.5290902+ct.5500102+ct.5550102+ct.5550202+ct.5570202+ct.5580102+ ct.5580302+ ct.5600102+ct.5600103), din care :			
	Total (în baze cash) (rd.32+35)	36	115592	122731
	Total (în baze accrual) (rd.36+37)	38	115592	122731
	Actiuni necotate detinute de autoritatile locale la operatorii economici (ct.2600200 - ct.2960102) (S11)	131	675034	675034
	Total (la valoarea contabila neta (la valoarea de intrare mai putin ajustarile cumulate pentru pierderea de valoare)(rd.131+132+133)	134	675034	675034
1	Creante comerciale necurente legate de livrari de bunuri si servicii de catre autoritatile locale sau de institutii subordonate acestora (ct.4110201+ct.4110208+ct.4130200+ct.4610201 - ct.4910200 - ct.4960200) Total (rd.158+159+160+164), din care:	157	238867	320338
	-de la operatori economici (S11),	159	238867	320338
	Creante comerciale curente legate de livrari de bunuri si servicii de catre autoritatile locale sau de institutii subordonate acestora (ct.2320000+ct.2340000+ct.4090101+ct.4090102+ct.4110101+ ct.4110108+ ct.4130100+ct.4180000+ct.4610101 - ct.4910100 - ct.4960100). Total (rd.166+167+168+172),	165	17504212	12419917

	din care de la :			
	- de la operatori economici (S11),	167	17504212	12419917
1	Creante ale bugetului local (ct.4640000 -ct.4970000). Total (rd.177+178+179+183), din care:	176	2087498	1671490
	-de la operatori economici (S11),	178	2087498	1671490
	Total creante (rd.176+184)	185	2087498	1671490
1	Sume datorate tertilor reprezentând garantii si cautiuni aflate în conturile institutiilor publice (ct.4280101+ct.4280201+ct.4620109+ct.4620209) Total (rd.204+205+206), din care :	203	149553	49935
	- salariatilor (S143)	204		1248
	- operatorilor economici (S11)	205	149553	48687
	Sume primite din excedentul anului precedent pentru acoperirea golurilor temporare de casa si pentru finantarea cheltuielilor sectiunii de dezvoltare (ct.5190107)	267.1		220488
	Total (în baze cash) (rd.262+266+267+267.1)	268		220488
	Total (în baze accrual) (cash+dobânzi) (rd.268+274)	275		220488
	Datorii comerciale necurente legate de livrari de bunuri si servicii (ct.4010200+ct.4030200+ct.4040200+ct.4050200+ct.4620201). Total (rd.313+314+318+319), din care catre :	312		26626
	-Operatori economici (S11)	313		26626
	Datorii comerciale curente legate de livrari de bunuri si servicii (ct.4010100+ct.4030100+ct.4040100 +ct.4050100+ct.4080000 + ct.4190000+ ct.4620101)	320	5323097	3738698

	Total (rd.321+322+326+327), din care catre :			
	-Operatori economici (S11)	321	5323097	3738698
	Datoriile institutiilor publice din administratia locala catre bugete (ct.4420300+ ct.4310100+ct.4310200+ct .4310300+ct.4310400+ ct.4310500+ ct.4310700+ct. 4370100+ct.4370200+ct.43 70300+ ct.4420800 +ct.4440000+ct.4460000+c t.4480100)	331	2783554	2590928
	Salariile angajatilor (ct 4210000+ct.4230000+ct.42 60000 +ct.4270100+ct. 4270300 +ct.4280101)	332	3422440	3516702
	Alte drepturi cuvenite altor categorii de persoane (ct.4260000+ct.4270200 +ct. 4270300+ct.4290000+ct.43 80000)	333	3423667	3428976
	Total (rd.331+332+333+334)	335	9629661	9536606
	Provizioane necurente (ct.1510201+ ct.1510202+ ct.1510203 +ct.1510204 +ct.1510208), din care:	342.1	2989658	769207
	Provizioane necurente, constituite conform OUG 71/2009 si OG 17/2012 reprezentând drepturi salariale câstigate în instanta (ct.1510203)	342.3	2989658	769207
	Provizioane curente (ct. 1510101+ct.1510102+ ct.1510103+ ct.1510104+ ct.1510108) , din care:	343	1494829	761118
	Provizioane curente, constituite conform OUG 71/2009 si OG 17/2012 reprezentând drepturi salariale câstigate în instanta (ct.1510103)	343.2	1494829	761118

Nota


Sectoarele si subsectoarele definite conform Sistemului European de Conturi (SEC' 95)	Denumire utilizator in Anexa 40	Cod SEC'95
Societati nefinanciare	Operatori economici	S.11
Societati financiare		S.12
Banca centrala	B.N.R.	S.121
Alte institutii financiare monetare	Institutii de credit rezidentiale	S.122
Alti intermediari financiari, exclusiv societatile de asigurare si fondurile de pensii	Alti rezidenti	S.123
Auxiliari financiari	Alti rezidenti	S.124
Societati de asigurare si fonduri de pensii	Alti rezidenti	S.125
Administratii publice		S.13
Administratia centrala		S.1311
Administratii locale		S.1313
Administratii de securitate sociala		S.1314
Restul lumii	Nerezidenti	S.2
Uniunea europeana	Nerezidenti	S.21
Statele membre ale Uniunii europene	Nerezidenti	S.211
Institutiile ale Uniunii europene	Nerezidenti	S.212
Tari terțe si organizatii internationale	Nerezidenti	S.22

Conducatorul institutiei

MARC TIBERIU

Conducatorul compartimentului

**financiar-contabil
MARUSCA LEONTINA**



SITUATIA ACTIVELOR FIXE AMORTIZABILE

la data de 31.12.2014


Cod 26

-lei-

Denumirea indicatorilor *)	Nr. rnd.	Existent 31.12.2013		Sold la inceputul anului	Cresteri					
		nr	mp		Total din care	diferente din reevaluare	achizitii	transferuri primite cu titlu gratuit	donatii, sponsorizari	alte cai
A	B	1	2	3	4	5	6	7	8	9
Concesiuni, brevete, licente, marci comerciale, drepturi si active similare (ct.205)	03			70672	3620		3620			
Alte active fixe necorporale (ct.208)	04			911621	64902		64902			
TOTAL (rd. 02+03+04)	05			982293	68522		68522			
Constructii (ct.212) din care:	08			10125915	28625	28625				
- locuinte	09			160790						
Instalatii tehnice, mijloace de transport, animale si plantatii (ct.213)	12			28680555	1160614		965011	56850	138753	
Mobilier, aparatura birotica, echipamente de protectie a valorilor umane si materiale si alte active fixe corporale (ct. 214)	13			3575392	1820661		1806803		13858	
TOTAL (rd.07+08+12+13)	14			42381862	3009900	28625	2771814	56850	152611	
TOTAL ACTIVE FIXE (rd. 05+14)	15			43364155	3078422	28625	2840336	56850	152611	

Conducatorul institutiei

MARC TIBERIU




Conducatorul compartimentului

financiar-contabil

MARUSCA LEONTINA



SITUATIA ACTIVELOR FIXE AMORTIZABILE

la data de 31.12.2014

Cod 27

Denumirea indicatorilor *)	Nr. rând	Reduceri							Sold la sf. anului	Ajustari de valoare(amortizari si ajustari pentru depreciere)				Valoare contabila neta
		Total din care	diferente din reevaluare	eliminare amortizare	dezmembrari si casari	transferuri cu titlu gratuit	vanzari	alte cai		Sold la inceputul anului	Cresteri	Reduceri	Sold la sf. anului	
A	B	10=11+12+13+14+15+16	11	12	13	14	15	16	17=3+4-10	18	19	20	21	22
Concesiuni, brevete,licente,marci comerciale,drepturi si active similare(ct 205.)	03								74292	34717	14784		49501	24791
Alte active fixe necorporale(ct.208)	04	11515			11515				965008	585244	69871	7978	647137	317871
TOTAL (rd. 02 la 04)	05	11515			11515				1039300	619961	84655	7978	696638	342662
Constructii (ct. 212) din care:	08	12886						12886	10141654	1442290	182965		1625255	8516399
- locuinte	09								160790	29806	4558		34364	126426
Instalatii tehnice, mijloace de transport, animale si plantatii (ct.213)	12	722634			647007			75627	29118535	17185501	1717619	680777	18222343	10896192
Mobilier, aparatura birotica, echipamente de protectie a valorilor umane si materiale si alte active fixe corporale (ct.214)	13	224219			20537			203682	5171834	1859815	533581	20307	2373089	2798745
TOTAL (rd. 07 +08 +12 + 13)	14	959739			667544			292195	44432023	20487606	2434165	701084	22220687	22211336
TOTAL ACTIVE FIXE (rd. 05+ 14)	15	971254			679059			292195	45471323	21107567	2518820	709062	22917325	22553998


*) Coloana 5 se completeaza cu cresterile de valoare din reevaluare evidentiata în conturile 105"Rezerve din reevaluare" si 7813"Venituri din ajustari privind deprecierea activelor fixe";

**) Coloana 11 se completeaza cu reducerile de valoare din reevaluare evidentiata în conturile 105"Rezerve din reevaluare" si 6813"Cheltuieli operaionale privind ajustarile pentru deprecierea activelor fixe";


***) Coloana 12 se completeaza cu valoarea amortizarii eliminata din valoarea activului fix în situatia în care reevaluarea se efectueaza de catre evaluatori autorizati. Aceeasi valoare se completeaza si pe coloana 20 "Reduceri".

Conducatorul institutiei

MARC TIBERIU



 Conducatorul compartimentului
 financiar-contabil
 MARUSCA LEONTINA



SITUATIA ACTIVELOR FIXE NEAMORTIZABILE

la data de 31.12.2014

Cod 28

-lei-

Denumirea indicatorilor *)	Nr. rnd.	Existent 31.12.2013			Sold la inceputul anului	Cresteri					
		ha	nr	mp		Total din care	diferente din reevaluare	achizitii	transferuri primite cu titlu gratuit	donatii, sponsorizari	alte cai
A	B	1	2	3	4	5	6	7	8	9	10
Amenajari la terenuri (ct.2112)	06				50951						
Terenuri (ct. 2111)	07				20612913	2297997	702317				1595680
Constructii (ct.212) din care:	08				872797717	27342271	599509		365476		26377286
- locuinte	09				29539492	3821853	33900		365476		3422477
Instalatii tehnice, mijloace de transport, animale si plantatii (ct.213)	12				102349						
Mobilier, aparatura birotica, echipamente de protectie a valorilor umane si materiale si alte active fixe corporale (ct.214)	13				91140	1100		1100			
Active fixe corporale in curs de executie (ct.231)	14				58442735	70331752	10932	70320820			
TOTAL (rd.06+07+08+12+13+14+15)	16				952097805	99973120	1312758	70321920	365476		27972966
TOTAL ACTIVE FIXE (rd. 04+16)	17				952097805	99973120	1312758	70321920	365476		27972966

Conducatorul institutiei

MARC TIBERIU



Conducatorul compartimentului financiar-contabil

MARUSCA LEONTINA

SITUATIA ACTIVEI FIXE NEAMORTIZABILE

la data de 31.12.2014

Cod 29

Denumirea indicatorilor *)	Nr. rând	Reduceri						Sold la sf. anului	Valoarea activelor fixe neamortizate				
		Total din care	reevaluare	dezmembrari si casari	transferuri cu titlu gratuit	vanzari	alte cai		Fondul activelor fixe necorporale ct.100	Domeniu public al statului ct.101	Domeniu privat al statului ct.102	Domeniu public al UAT ct.103	Domeniu privat al UAT ct.104
A	B	11=12+13+14+15+16	12	13	14	15	16	17=4+5-11	18	19	20	21	22
Amenajari la terenuri (ct.2112)	06							50951				50951	
Terenuri (ct. 2111)	07	2657340			2344572	203168	109600	20253570				19039804	1213766
Constructii (ct.212) din care:	08	4438403		106481	3760370			895701585				893046061	2655524
- locuinte	09							33361345				33361345	
Instalatii tehnice, mijloace de transport, animale si plantatii (ct.213)	12							102349				48596	53753
Mobilier, aparatura birotica, echipamente de protectie a valorilor umane si materiale si alte active fixe corporale (ct.214)	13							92240				92240	
Active fixe corporale in curs de executie (ct.231)	14	23165371	1195969				21969402	105609116					
TOTAL (rd.06+ 07 + 08+ 12 + 13+14+15)	16	30261114	1195969	106481	6104942	203168	22650554	1021809811				912277652	3923043
TOTAL ACTIVE FIXE (rd. 04+16)	17	30261114	1195969	106481	6104942	203168	22650554	1021809811				912277652	3923043

Conducatorul institutiei

MARC TIBERIU



Conducatorul compartimentului

financiar-contabil
MARUSCA LEONTINA

CONTUL DE EXECUTIE AL INSTITUTIILOR PUBLICE - CHELTUIELI

la data de 31.12.2014

Cod 21 Capitol 5002

Subcapitol

-lei-

Denumirea indicatorilor *)	Cod indicator	Credite de angajament	Credite bugetare		Angajamente bugetare	Angajamente legale	Plati efectuate	Angajamente legale de platit	Cheltuieli efective
			anuale aprobate la finele perioadei de raportare	trimestriale cumulate					
A	B	1	2	3	4	5	6	7=5-6	8
TOTAL CHELTUIELI(SECTIUNEA DE FUNCTIONARE+SECTIUNEA DE DEZVOLTARE)			241,348,180	252,122,276	247,252,086	247,252,086	170,865,860	76,386,226	121,591,980
SECTIUNEA DE FUNCTIONARE (cod 01+79+83+84)	F		105,114,350	109,529,249	104,978,438	104,978,438	103,074,190	1,904,248	100,969,660
CHELTUIELI CURENTE (10+20+30+40+50+51SF+55SF+57+59)	01F		105,114,350	109,651,542	105,148,642	105,148,642	103,244,394	1,904,248	100,969,660
TITLUL I CHELTUIELI DE PERSONAL (cod 10.01 la10.03)	10		22,122,000	23,252,042	23,252,042	23,252,042	22,501,878	750,164	22,485,671
Cheltuieli salariale in bani (cod 10.01.01 la 10.01.16+10.01.30)	1001		17,140,400	18,542,404	18,542,404	18,542,404	17,832,101	710,303	17,839,963
Salarii de baza	100101		14,640,320	15,265,390	15,265,390	15,265,390	14,632,739	632,651	14,545,939
Sporuri pentru conditii de munca	100105		936,270	761,860	761,860	761,860	732,232	29,628	732,878
Alte sporuri	100106		478,180	340,991	340,991	340,991	325,609	15,382	325,450
Fond pentru posturi ocupate prin cumul	100110		25,400	28,800	28,800	28,800	28,782	18	30,001
Fond aferent platii cu ora	100111		229,500	152,506	152,506	152,506	152,506		239,995
Indemnizatii platite unor persoane din afara unitatii	100112		641,000	604,940	604,940	604,940	578,394	26,546	577,729
Indemnizatii de delegare	100113		26,000	17,890	17,890	17,890	14,158	3,732	14,114
Alte drepturi salariale in bani	100130		163,730	1,370,027	1,370,027	1,370,027	1,367,681	2,346	1,373,857
Cheltuieli salariale in natura (cod 10.02.01 la 10.02.06+10.02.30)	1002		42,460	36,753	36,753	36,753	36,753		2,365
Transportul la si de la locul de munca	100205		42,460	36,753	36,753	36,753	36,753		2,365
Contributii (cod 10.03.01 la 10.03.06)	1003		4,939,140	4,672,885	4,672,885	4,672,885	4,633,024	39,861	4,643,343
Contributii de asigurari sociale de stat	100301		3,718,360	3,491,270	3,491,270	3,491,270	3,478,313	12,957	3,445,170
Contributii de asigurari de somaj	100302		93,690	88,488	88,488	88,488	86,665	1,823	97,540
Contributii de asigurari sociale de sanatate	100303		938,480	932,430	932,430	932,430	929,246	3,184	906,786


A	B	1	2	3	4	5	6	7=5-6	8
Contributii de asigurari pentru accidente de munca si boli profesionale	100304		33,910	30,824	30,824	30,824	29,441	1,383	29,736
Contributii pentru concedii si indemnizatii	100306		154,700	129,873	129,873	129,873	109,359	20,514	164,111
TITLUL II BUNURI SI SERVICII (cod 20.01 la 20.06+20.09 la 20.16+20.18 la 20.25+20.27+20.30)	20		18,526,260	19,647,630	19,647,630	19,647,630	18,699,091	948,539	16,669,911
Bunuri si servicii (cod 20.01.01 la 20.01.09+20.01.30)	2001		4,419,760	4,450,689	4,450,689	4,450,689	4,333,946	116,743	3,904,775
Furnituri de birou	200101		121,220	103,659	103,659	103,659	96,876	6,783	90,372
Materiale pentru curatenie	200102		307,300	419,398	419,398	419,398	417,773	1,625	321,755
Incalzit, iluminat si forta motrica	200103		1,746,600	1,747,799	1,747,799	1,747,799	1,695,825	51,974	1,492,191
Apa, canal si salubritate	200104		265,620	265,777	265,777	265,777	262,267	3,510	256,706
Carburanti si lubrifianti	200105		447,700	432,699	432,699	432,699	420,513	12,186	361,523
Piese de schimb	200106		117,100	81,476	81,476	81,476	72,130	9,346	81,117
Transport	200107		26,920	28,280	28,280	28,280	28,280		26,120
Posta, telecomunicatii, radio, tv, internet	200108		323,000	211,762	211,762	211,762	201,784	9,978	203,250
Materiale si prestari de servicii cu caracter functional	200109		477,000	547,306	547,306	547,306	547,069	237	502,274
Alte bunuri si servicii pentru intretinere si functionare	200130		587,300	612,533	612,533	612,533	591,429	21,104	569,467
Reparatii curente	2002		5,224,960	5,720,630	5,720,630	5,720,630	5,596,248	124,382	5,515,512
Hrana (cod 20.03.01+20.03.02)	2003		3,532,230	3,529,029	3,529,029	3,529,029	3,528,978	51	3,235,942
Hrana pentru oameni	200301		3,532,230	3,496,640	3,496,640	3,496,640	3,496,589	51	3,219,092
Hrana pentru animale	200302			32,389	32,389	32,389	32,389		16,850
Medicamente si materiale sanitare (cod 20.04.01 la 20.04.04)	2004		552,800	506,586	506,586	506,586	506,586		485,601
Medicamente	200401		248,300	196,972	196,972	196,972	196,972		205,421
Materiale sanitare	200402		248,500	274,204	274,204	274,204	274,204		251,356
Dezinfectanti	200404		56,000	35,410	35,410	35,410	35,410		28,824
Bunuri de natura obiectelor de inventar (cod 20.05.01+20.05.03+20.05.30)	2005		742,180	1,418,365	1,418,365	1,418,365	1,350,959	67,406	528,101
Uniforme si echipament	200501		424,780	216,467	216,467	216,467	216,467		231,842
Lenjerie si accesorii de pat	200503		55,500	279,058	279,058	279,058	279,058		88,172
Alte obiecte de inventar	200530		261,900	922,840	922,840	922,840	855,434	67,406	208,087
Deplasari, detasari, transferari (cod 20.06.01+20.06.02)	2006		289,700	276,057	276,057	276,057	207,726	68,331	208,629
Deplasari interne, detasari, transferari	200601		237,200	226,057	226,057	226,057	195,312	30,745	195,046
Deplasari in strainatate	200602		52,500	50,000	50,000	50,000	12,414	37,586	13,583
Carti, publicatii si materiale documentare	2011		157,240	109,849	109,849	109,849	95,034	14,815	9,980

A	B	1	2	3	4	5	6	7=5-6	8
			104,650	99,215	99,215	99,215	78,033	21,182	77,683
Pregatire profesionala	2013								15,013
Protectia muncii	2014		13,000	16,925	16,925	16,925	16,925		2,688,675
Alte cheltuieli (cod 20.30.01 la 20.30.04+20.30.06+20.30.07+20.30.09+20.30.30)	2030		3,489,740	3,520,285	3,520,285	3,520,285	2,984,656	535,629	
Reclama si publicitate	203001		50,000	50,000	50,000	50,000	28,928	21,072	28,441
Protocol si reprezentare	203002		5,000	5,000	5,000	5,000	1,855	3,145	1,905
Prime de asigurare non-viata	203003		48,380	35,437	35,437	35,437	35,437		36,810
Chirii	203004		30,000	65,284	65,284	65,284	65,281	3	65,281
Prestari servicii pentru transmiterea drepturilor	203006		250,000	284,180	284,180	284,180	283,412	768	282,867
Fondul Presedintelui/Fondul conducatorului institutiei publice	203007		3,000	3,000	3,000	3,000	2,353	647	2,301
Alte cheltuieli cu bunuri si servicii	203030		3,103,360	3,077,384	3,077,384	3,077,384	2,567,390	509,994	2,271,070
TITLUL V FONDURI DE REZERVA (cod 50.04)	50		2,096,150	4,502,900					
Fond de rezerva bugetara la dispozitia autoritatilor locale	5004		2,096,150	4,502,900					
TITLUL VI TRANSFERURI INTRE UNITATI ALE ADMINISTRATIEI PUBLICE (cod 51.01) (cod 51.01)	51F		5,119,090	5,977,530	5,977,530	5,977,530	5,960,442	17,088	5,960,442
Transferuri curente (cod 51.01.01+51.01.03+51.01.05+51.01.14+51.01.15+51.01.24+51.01.26+51.01.31+51.01.39+51.01.46+51.01.49)	5101		5,119,090	5,977,530	5,977,530	5,977,530	5,960,442	17,088	5,960,442
Transferuri catre institutii publice	510101		3,976,000	4,125,240	4,125,240	4,125,240	4,125,240		4,125,240
Transferuri din bugetele locale pentru institutiile de asistenta sociala pentru persoanele cu handicap	510115			100,000	100,000	100,000	100,000		100,000
Transferuri din bugetele consiliilor locale si judetene pentru acordarea unor ajutoare	510124			100,000	100,000	100,000	100,000		100,000
Transferuri din bugetele locale pentru finantarea unitatilor de asistenta sociala si medico-sociale	510139		658,890	684,890	684,890	684,890	684,448	442	684,448
Transferuri din bugetele locale pentru finantarea cheltuielilor curente din domeniul sanatatii	510146			483,200	483,200	483,200	466,584	16,616	466,584
Transferuri din bugetele locale pentru finantarea camerelor agricole	510149		484,200	484,200	484,200	484,200	484,170	30	484,170
TITLUL VII ALTE TRANSFERURI (cod 55.01+ 55.02)	55F		15,000	15,000	15,000	15,000	14,544	456	14,544
B. Transferuri curente in strainatate (catre organizatii internationale) (cod 55.02.01+55.02.04)	5502		15,000	15,000	15,000	15,000	14,544	456	14,544
Contributii si cotizatii la organisme internationale	550201		15,000	15,000	15,000	15,000	14,544	456	14,544
TITLUL IX ASISTENTA SOCIALA (cod 57.02)	57		47,780,850	47,463,770	47,463,770	47,463,770	47,312,848	150,922	47,083,612
Ajutoare sociale (cod 57.02.01 la 57.02.04)	5702		47,780,850	47,463,770	47,463,770	47,463,770	47,312,848	150,922	47,083,612

A	B	1	2	3	4	5	6	7=5-6	8
Ajutoare sociale in numerar	570201		30,218,430	29,211,540	29,211,540	29,211,540	29,211,527	13	29,217,445
Ajutoare sociale in natura	570202		17,562,420	18,252,230	18,252,230	18,252,230	18,101,321	150,909	17,866,167
TITLUL X ALTE CHELTUIELI (cod 59.01+59.02+59.08+59.11+59.12+59.15+59.17+59.20+59.22+ 59.25+59.30+59.35)	59		9,455,000	8,792,670	8,792,670	8,792,670	8,755,591	37,079	8,755,480
Ajutoare pentru daune provocate de calamitatile naturale	5902								1,418
Asociatii si fundatii	5911		3,359,000	3,152,840	3,152,840	3,152,840	3,118,353	34,487	3,118,353
Sustinerea cultelor	5912		800,000	800,000	800,000	800,000	797,440	2,560	797,385
Contributii la salarizarea personalului neclerical	5915		5,296,000	4,839,830	4,839,830	4,839,830	4,839,798	32	4,838,324
TITLUL XVII PLATI EFECTUATE IN ANII PRECEDENTI SI RECUPERATE IN ANUL CURENT (cod 85.01)	84F			-122,293	-170,204	-170,204	-170,204		
TITLUL XVII PLATII EFECTUATE ÎN ANII PRECEDENTI SI RECUPERATE ÎN ANUL CURENT (cod 85.01)	85F			-122,293	-170,204	-170,204	-170,204		
Plati efectuate in anii precedenti si recuperate in anul curent	8501F			-122,293	-170,204	-170,204	-170,204		
Plati efectuate in anii precedenti si recuperate in anul curent	850101			-122,293	-170,204	-170,204	-170,204		
SECTIUNEA DE DEZVOLTARE (cod 51+55+56+70+81+84)	D		136,233,830	142,593,027	142,273,648	142,273,648	67,791,670	74,481,978	20,622,320
TITLUL VI TRANSFERURI INTRE UNITATI ALE ADMINISTRATIEI PUBLICE (cod 51.02)	51D		1,150,000	1,150,000	1,150,000	1,150,000	1,127,158	22,842	1,127,158
Transferuri de capital (cod 51.02.12+ 51.02.28+51.02.29)	5102		1,150,000	1,150,000	1,150,000	1,150,000	1,127,158	22,842	1,127,158
Transferuri pentru finantarea investitiilor la spitale	510212		1,150,000	1,150,000	1,150,000	1,150,000	1,127,158	22,842	1,127,158
TITLUL VII ALTE TRANSFERURI (cod 55.01)	55D		2,652,600	208,600	208,600	208,600	141,900	66,700	
A. Transferuri interne (cod 55.01.03+55.01.08 la 55.01.10+55.01.12+55.01.13+55.01.15+55.01.28+55.01.42+55 .01.56)	5501D		2,652,600	208,600	208,600	208,600	141,900	66,700	
Programe de dezvoltare	550113		2,613,600	169,600	169,600	169,600	141,900	27,700	
Transferuri din bugetul local catre asociatiile de dezvoltare intercomunitara	550142		39,000	39,000	39,000	39,000		39,000	
Titlul VIII PROIECTE CU FINANTARE DIN FONDURI EXTERNE NERAMBURSABILE (FEN) POSTADERARE (cod 56.01 la 56.05+56.07+56.08+56.15 la 56.18+56.25+56.27+56.28)	56		124,006,230	123,844,230	123,844,230	123,844,230	55,230,459	68,613,771	236,311
Programe din Fondul European de Dezvoltare Regionala (FEDR) (cod 56.01.01 la 56.01.03)	5601		124,006,230	123,844,230	123,844,230	123,844,230	55,230,459	68,613,771	235,559
Finantarea nationala*)	560101		41,383,700	41,383,700	41,383,700	41,383,700	18,737,294	22,646,406	100,234
Finantarea externa nerambursabila*)	560102		65,478,550	65,478,550	65,478,550	65,478,550	36,349,808	29,128,742	1,700

A	B	1	2	3	4	5	6	7=5-6	8
Cheltuieli neeligibile*)	560103		17,143,980	16,981,980	16,981,980	16,981,980	143,357	16,838,623	133,625
Programe din Fondul Social European (FSE) (cod 56.02.01 la 56.02.03)	5602								752
Cheltuieli neeligibile*)	560203								752
CHELTUIELI DE CAPITAL ((cod 71+72+75)	70		8,425,000	17,467,897	17,467,897	17,467,897	11,689,232	5,778,665	19,258,851
TITLUL XII . ACTIVE NEFINANCIARE (cod 71.01 + 71.03)	71		8,425,000	17,467,897	17,467,897	17,467,897	11,689,232	5,778,665	19,258,851
Active fixe (cod 71.01.01 la 71.01.03+71.01.30)	7101		8,417,500	17,402,397	17,402,397	17,402,397	11,629,113	5,773,284	19,225,732
Constructii	710101		6,740,000	15,940,420	15,940,420	15,940,420	10,451,925	5,488,495	18,565,545
Masini, echipamente si mijloace de transport	710102		450,000	30,447	30,447	30,447	29,895	552	218,926
Mobilier, aparatura birotica si alte active corporale	710103		43,000	383,180	383,180	383,180	369,523	13,657	102,618
Alte active fixe	710130		1,184,500	1,048,350	1,048,350	1,048,350	777,770	270,580	338,643
Reparatii capitale aferente activelor fixe	7103		7,500	65,500	65,500	65,500	60,119	5,381	33,119
TITLUL XVII PLATI EFECTUATE IN ANII PRECEDENTI SI RECUPERATE IN ANUL CURENT (cod 85.01)	84D			-77,700	-397,079	-397,079	-397,079		
TITLUL XVII PLATI EFECTUATE IN ANII PRECEDENTI SI RECUPERATE IN ANUL CURENT (cod 85.01)	85D			-77,700	-397,079	-397,079	-397,079		
Plati efectuate in anii precedenti si recuperate in anul curent	8501D			-77,700	-397,079	-397,079	-397,079		
Plati efectuate in anii precedenti si recuperate in anul curent	850102			-77,700	-397,079	-397,079	-397,079		
TITLUL VI TRANSFERURI INTRE UNITATI ALE ADMINISTRATIEI PUBLICE (cod 51.01+51.02)	51		6,269,090	7,127,530	7,127,530	7,127,530	7,087,600	39,930	7,087,600
TITLUL VII ALTE TRANSFERURI (cod 55.01)	55		2,667,600	223,600	223,600	223,600	156,444	67,156	14,544
TITLUL XVII PLATI EFECTUATE IN ANII PRECEDENTI SI RECUPERATE IN ANUL CURENT(cod 85.01)	84			-199,993	-567,283	-567,283	-567,283		
TITLUL XVII PLATII EFECTUATE IN ANII PRECEDENTI SI RECUPERATE IN ANUL CURENT (cod 85.01)	85			-199,993	-567,283	-567,283	-567,283		
Plati efectuate in anii precedenti si recuperate in anul curent	8501			-199,993	-567,283	-567,283	-567,283		
A. CHELTUIELILE CURENTE (10+20+30+40+50+51+55+56+57+59)	01		232,923,180	234,854,372	230,351,472	230,351,472	159,743,911	70,607,561	102,333,129

Conducatorul institutiei
MARC TIBERIU



Conducatorul compartimentului financiar contabil

MARUSCA LEONTINA

CONTUL DE EXECUTIE A BUGETULUI LOCAL- VENITURI

la data de 31.12.2014

Cod 20

-lei-

Denumirea indicatorilor	Cod indicator	Prevederi bugetare		Drepturi constatate			Incasari realizate	Stingeri pe alte cai decat incasari	Drepturi constatate de incasat
		anuale aprobate la finele perioadei de raportare	trimestriale cumulate	Total, din care:	din anii precedenti	din anul curent			
A	B	1	2	3=4+5	4	5	6	7	8=3-6-7
VENITURI -TOTAL(cod 00.02+00.15+00.16+00.17+45.02)	000102	217,911,570	228,685,660	186,810,564	7,888,392	178,922,172	160,586,842	10,343,120	15,880,602
VENITURI PROPRII (cod 00.02-11.02- 37.02+ 00.15+ 00.16)	4802	24,215,000	25,158,280	28,759,974	2,087,498	26,672,476	26,825,482	263,002	1,671,490
I. VENITURI CURENTE (cod 00.03+00.12)	0002	73,370,370	78,762,340	81,408,591	1,184,212	80,224,379	80,394,190	145,251	869,150
A. VENITURI FISCALE (cod 00.04+06.02+00.09+00.10+00.11)	0003	71,493,000	76,304,440	77,699,223	47,109	77,652,114	77,644,778	44,282	10,163
A1. IMPOZIT PE VENIT, PROFIT SI CASTIGURI DIN CAPITAL (cod 00.05+00.06+00.07)	0004	21,075,000	21,345,000	22,770,655		22,770,655	22,770,655		
A1.2. IMPOZIT PE VENIT, PROFIT SI CASTIGURI DIN CAPITAL DE LA PERSOANE FIZICE(cod 03.02+04.02)	0006	21,075,000	21,345,000	22,770,655		22,770,655	22,770,655		
Cote si sume defalcate din impozitul pe venit (cod 1.02.01+04.02.04)	0402	21,075,000	21,345,000	22,770,655		22,770,655	22,770,655		
Cote defalcate din impozitul pe venit	040201	14,595,000	14,595,000	15,769,152		15,769,152	15,769,152		
Sume alocate din cotele defalcate din impozitul pe venit pentru echilibrarea bugetelor locale	040204	6,480,000	6,750,000	7,001,503		7,001,503	7,001,503		
A4.IMPOZITE SI TAXE PE BUNURI SI SERVICII (cod 11.02+12.02+15.02+16.02)	0010	50,418,000	54,959,440	54,928,568	47,109	54,881,459	54,874,123	44,282	10,163
Sume defalcate din TVA (cod 11.02.01+11.02.02+11.02.05 + 11.02.06)	1102	49,303,000	54,027,000	54,026,968		54,026,968	54,026,968		
Sume defalcate din taxa pe valoarea adaugata pentru finantarea cheltuielilor descentralizate la nivelul judetelor	110201	32,432,000	34,235,000	34,234,968		34,234,968	34,234,968		
Sume defalcate din taxa pe valoarea adaugata pentru drumuri	110205	7,336,000	11,099,000	11,099,000		11,099,000	11,099,000		
Sume defalcate din taxa pe valoarea adaugata pentru echilibrarea bugetelor locale	110206	9,535,000	8,693,000	8,693,000		8,693,000	8,693,000		

A	B	1	2	3=4+5	4	5	6	7	8=3-6-7
Taxe pe utilizarea bunurilor, autorizarea utilizarii bunurilor sau pe desfasurarea de activitati (cod 16.02.02+16.02.03+16.02.50)	1602	1,115,000	932,440	901,600	47,106	854,491	847,155	44,282	10,163
Impozit pe mijloacele de transport (cod 16.02.02.01+16.02.02.02)	160202	820,000	637,440	704,998		704,998	704,998		
Impozit pe mijloacele de transport detinute de persoane fizice	16020201	40,000	38,440	46,770		46,770	46,770		
Impozit pe mijloacele de transport detinute de persoane juridice	16020202	780,000	599,000	658,228		658,228	658,228		
Taxe si tarife pentru eliberarea de licente si autorizatii de functionare	160203	30,000	30,000	16,920		16,920	16,920		
Alte taxe pe utilizarea bunurilor, autorizarea utilizarii bunurilor sau pe desfasurarea de activitati	160250	265,000	265,000	179,682	47,106	132,573	125,237	44,282	10,163
C. VENITURI NEFISCALE (cod 00.13+00.14)	0012	1,877,370	2,457,900	3,709,368	1,137,103	2,572,265	2,749,412	100,969	858,987
C1. VENITURI DIN PROPRIETATE (cod 30.02+31.02)	0013	620,000	769,270	992,104	187,611	804,493	830,425	77,138	84,541
Venituri din proprietate (cod 30.02.01+30.02.05+30.02.08+30.02.50)	3002	620,000	769,270	992,104	187,611	804,493	830,425	77,138	84,541
Venituri din concesiuni si inchirieri (cod 30.02.05.30)	300205	620,000	620,000	842,835	187,611	655,224	681,156	77,138	84,541
Alte venituri din concesiuni si inchirieri de catre institutiile publice	30020530	620,000	620,000	842,835	187,611	655,224	681,156	77,138	84,541
Venituri din dividende (cod 30.02.08.02+30.02.08.03)	300208		149,270	149,269		149,269	149,269		
Dividende de la societatile si companiile nationale si societatile cu capital majoritar de stat	30020803		149,270	149,269		149,269	149,269		
C2. VANZARI DE BUNURI SI SERVICII (cod 33.02+34.02+35.02+36.02+37.02)	0014	1,257,370	1,688,630	2,717,264	949,492	1,767,772	1,918,987	23,831	774,446
Venituri din prestari de servicii si alte activitati (cod 33.02.08+33.02.10+33.02.12+33.02.24+33.02.27+33.02.28+33.02.50)	3302	765,000	765,000	876,244	8,605	867,639	867,388		8,856
Venituri din prestari de servicii	330208	600,000	600,000	686,905		686,905	686,905		
Contributia lunara a parintilor pentru intretinerea copiilor in unitatile de protectie sociala	330227			10,805	8,605	2,200	2,200		8,605
Alte venituri din prestari de servicii si alte activitati	330250	165,000	165,000	178,534		178,534	178,283		251
Amenzi, penalitati si confiscari (cod 35.02.01+35.02.03+35.02.50)	3502		180,150	1,019,154	931,866	87,286	240,514	22,962	755,678
Venituri din amenzi si alte sanctiuni aplicate potrivit dispozitiilor legale (cod 35.02.01.02)	350201		180,150	1,019,154	931,866	87,286	240,514	22,962	755,678
Venituri din amenzi si alte sanctiuni aplicate de catre alte institutii de specialitate	35020102		180,150	1,019,154	931,866	87,286	240,514	22,962	755,678

A	B	1	2	3=4+5	4	5	6	7	8=3-6-7
Diverse venituri (cod 36.02.01+36.02.05+36.02.06+36.02.07+36.02.11+36.02.14+36.02.22+36.02.23+36.02.50)	3602	460,000	460,000	538,386	9,019	529,367	527,605	869	9,912
Alte venituri	360250	460,000	460,000	538,386	9,019	529,367	527,605	869	9,912
Transferuri voluntare, altele decat subventiile (cod 37.02.01+37.02.03 la 37.02.05+37.02.50)	3702	32,370	283,480	283,480		283,480	283,480		
donatii si sponsorizari	370201	32,370	283,480	283,480		283,480	283,480		
varsaminte din sectiunea de functionare pentru finantarea sectiunii de dezvoltare a bugetului local (cu semnul minus)	370203	-11,506,220	-11,905,300	-11,905,300		-11,905,300	-11,905,300		
Varsaminte din sectiunea de functionare	370204	11,506,220	11,905,300	11,905,300		11,905,300	11,905,300		
II. VENITURI DIN CAPITAL (cod 39.02)	0015	180,000	706,420	1,661,831	903,286	758,545	741,740	117,751	802,340
Venituri din valorificarea unor bunuri (cod 39.02.01+39.02.03+39.02.04+ 39.02.07+39.02.10)	3902	180,000	706,420	1,661,831	903,286	758,545	741,740	117,751	802,340
Venituri din valorificarea unor bunuri ale institutiilor publice	390201			111,482		111,482	34,677		76,805
Venituri din vanzarea unor bunuri apartinand domeniului privat al statului sau al unitatilor administrativ-teritoriale	390207	180,000	706,420	1,550,349	903,286	647,063	707,063	117,751	725,535
IV. SUBVENTII (cod 00.18)	0017	78,883,200	84,045,340	64,545,883	1,169,486	63,376,397	60,239,888	-159,405	4,465,400
SUBVENTII DE LA ALTE NIVELE ALE ADMINISTRATIEI PUBLICE (cod 42.02+43.02)	0018	78,883,200	84,045,340	64,545,883	1,169,486	63,376,397	60,239,888	-159,405	4,465,400
Subventii de la bugetul de stat (cod 42.02.01+42.02.05+42.02.10+42.02.12 la 42.02.21+ 42.02.28+42.02.29+42.02.32 la 42.02.36+42.02.40 la 42.02.42+42.02.44 la 42.02.46+42.02.51+42.02.52+42.02.54+42.02.55+42.02.62+42.02 la 42.02.67)	4202	78,883,200	84,045,340	64,545,883	1,169,486	63,376,397	60,239,888	-159,405	4,465,400
subventii de la bugetul de stat catre bugetele locale necesare sustinerii derularii proiectelor finantate din fonduri externe nerambursabile (FEN) postaderare	420220	35,633,000	35,633,000	17,679,266	1,169,486	16,509,780	13,066,833	147,033	4,465,400
Finantarea drepturilor acordate persoanelor cu handicap	420221	42,384,000	41,800,000	41,649,116		41,649,116	41,649,116		
Subventii din bugetul de stat pentru finantarea unitatilor de asistenta medico-sociale	420235	222,000	228,000	227,571		227,571	227,571		
Sume primite de la administratiile locale in cadrul programelor FEAGA implementate de APIA	420242	160,000	160,000	45,045		45,045	45,045		
Subventii din bugetul de stat pentru finantarea camerelor agricole	420244	484,200	484,200	484,170		484,170	484,170		
Sume alocate din bugetul de stat aferente corectiilor financiare	420262		306,440				306,438	-306,438	
Finantarea Programului National de Dezvoltare Locala	420265		5,433,700	4,460,715		4,460,715	4,460,715		

A	B	1	2	3=4+5	4	5	6	7	8=3-6-7
Sume primite de la UE/alti donatori in contul platilor efectuate si prefinantari (cod 45.02.01 la 45.02.05+45.02.07+45.02.08+45.02.15 la 45.02.21)	4502	65,478,000	65,171,560	39,194,259	4,631,408	34,562,851	19,211,024	10,239,523	9,743,712
Fondul European de Dezvoltare Regionala (cod 45.02.01.01 la 45.02.01.03)	450201	65,478,000	65,171,560	39,194,259	4,631,408	34,562,851	19,211,024	10,239,523	9,743,712
Sume primite in contul platilor efectuate in anul curent	45020101	6,565,900	58,912,100	34,594,900	4,631,408	29,963,492	18,074,868	6,776,320	9,743,712
Sume primite in contul platilor efectuate in anii anteriori	45020102	58,912,100	6,259,460	4,599,359		4,599,359	1,136,156	3,463,203	
VENITURILE SECTIUNII DE FUNCTIONARE (cod 00.02+00.16+00.17) - TOTAL	000102	105,114,350	109,529,240	111,909,193	1,184,212	110,724,981	110,894,792	145,251	869,150
VENITURI PROPRII (00.02-11.02-37.02+00.16)	4802	24,035,000	24,451,860	27,098,143	1,184,212	25,913,931	26,083,742	145,251	869,150
I. VENITURI CURENTE (cod 00.03+00.12)	0002	61,864,150	66,857,040	69,503,291	1,184,212	68,319,079	68,488,890	145,251	869,150
A. VENITURI FISCALE (cod 00.04+06.02+00.09+00.10+00.11)	0003	71,493,000	76,304,440	77,699,223	47,109	77,652,114	77,644,778	44,282	10,163
A1. IMPOZIT PE VENIT, PROFIT SI CASTIGURI DIN CAPITAL (cod 00.05+00.06+00.07)	0004	21,075,000	21,345,000	22,770,655		22,770,655	22,770,655		
A1.2. IMPOZIT PE VENIT, PROFIT SI CASTIGURI DIN CAPITAL DE LA PERSOANE FIZICE(cod 03.02+04.02)	0006	21,075,000	21,345,000	22,770,655		22,770,655	22,770,655		
Cote si sume defalcate din impozitul pe venit (cod 04.02.01+04.02.04)	0402	21,075,000	21,345,000	22,770,655		22,770,655	22,770,655		
Cote defalcate din impozitul pe venit	040201	14,595,000	14,595,000	15,769,152		15,769,152	15,769,152		
Sume alocate din cotele defalcate din impozitul pe venit pentru echilibrarea bugetelor locale	040204	6,480,000	6,750,000	7,001,503		7,001,503	7,001,503		
A4. IMPOZITE SI TAXE PE BUNURI SI SERVICII (cod 11.02+12.02+15.02+16.02)	0010	50,418,000	54,959,440	54,928,568	47,109	54,881,459	54,874,123	44,282	10,163
Sume defalcate din TVA (cod 11.02.01+11.02.02+11.02.05+11.02.06)	1102	49,303,000	54,027,000	54,026,968		54,026,968	54,026,968		
Sume defalcate din taxa pe valoarea adaugata pentru finantarea cheltuielilor descentralizate la nivelul judetelor	110201	32,432,000	34,235,000	34,234,968		34,234,968	34,234,968		
Sume defalcate din taxa pe valoarea adaugata pentru drumuri	110205	7,336,000	11,099,000	11,099,000		11,099,000	11,099,000		
Sume defalcate din taxa pe valoarea adaugata pentru echilibrarea bugetelor locale	110206	9,535,000	8,693,000	8,693,000		8,693,000	8,693,000		
Taxe pe utilizarea bunurilor, autorizarea utilizarii bunurilor sau pe desfasurarea de activitati (cod 16.02.02+16.02.03+16.02.50)	1602	1,115,000	932,440	901,600	47,109	854,491	847,155	44,282	10,163
Impozit pe mijloacele de transport (cod 16.02.02.01+16.02.02.02)	160202	820,000	637,440	704,998		704,998	704,998		

