

BILANT

incheiat la

31.12.2015

- lei -

Nr. rand	Denumirea indicatorilor	Cod	Sold la:	
			inceputul anului	sfarsitul perioadei
A	B	C	1	2
	Active fixe necorporale (ct.2030000+2050000+2060000+2080100+2080200+ 2330000 -2800300-2800500-2800800-2900400-2900500-2900800-2930100*)	03	342662	3014405
	Instalatii tehnice, mijloace de transport, animale, plantatii, mobilier, aparatura birotica si alte active corporale (ct.2130100+2130200+2130300+2130400+2140000+2310000 -2810300-2810400-2910300-2910400-2930200*)	04	15271893	15693816
	Terenuri si cladiri (ct.2110100+2110200+2120000+2310000-2810100-2810200 -2910100-2910200-2930200)	05	1028749254	1108406252
	Active financiare necurente (investitii pe termen lung) peste un an (ct.2600100+2600200+2600300+2650000+ 2670201+ 2670202+ 2670203+2670204+2670205+2670208 -2960101-2960102 -2960103 -2960200), din care: 2678+2679- 296) din care:	07	675034	915034
	Titluri de participare (ct.2600100+2600200+2600300-2960101-2960102-2960103)	08	675034	915034
	Creante necurente – sume ce urmeaza a fi incasate dupa o perioada mai mare de un an (ct.4110201+4110208+4130200+4280202+4610201+ 4610209 - 4910200 - 4960200), din care:	09	320338	483688
	Creante comerciale necurente – sume ce urmeaza a fi incasate dupa o perioada mai mare de un an (ct 4110201+4110208+4610201+4610209 - 4910200 -4960200)	10	320338	483688
	TOTAL ACTIVE NECURENTE (rd.03+04+05+06+07+09)	15	1045359181	1128513195
	Stocuri (ct.3010000+3020100+3020200+3020300+3020400+ 3020500+ 3020600+ 3020700+3020800+3020900+ 3030100+3030200+ 3040100+ 3040200+3050100+ 3050200+3070000+3090000+ 3310000+ 3320000+ 3410000+3450000+3460000+3470000+ 3490000+ 3510100+ 3510200+3540100+ 3540500+3540600+ 3560000+ 3570000+ 3580000+ 3590000+3610000+ 3710000+ 3810000+/-3480000+/-3780000-3910000 -3920100-3920200 -3930000-3940100-3940500-3940600-3950100-3950200-3950300- 3950400-3950600-3950700-3950800-3960000-3970000-3980000)	19	24699211	28311683
	Creante din operatiuni comerciale, avansuri si alte decontari (ct.2320000+2340000+4090101+4090102+4110101+ 4110108+ 4130100+ 4180000+4250000+4280102+ 4610101+ 4610109 +4730109**+4810101+ 4810102+ 4810103+4810200+ 4810300+4810900+ 4820000+ 4830000 + 4890000 - 4910100- 4960100+5120800), din care:	21	16591993	21230874
	Creante comerciale si avansuri (ct.2320000+2340000+4090101+4090102+ 4110101+ 4110108+ 4130100 +4180000+4610101-4910100 - 4960100), din care :	22	12419917	13743603
	Creante bugetare (ct 4310100**+4310200**+4310300**+4310400**+ 4310500**+ 4310700**+4370100**+4370200**+ 4370300**+ 4420400+ 4420800**+ 4440000**+ 4460000** 4480200+ 4610102+ 4630000+ 4640000 + 4650100+4650200+4660401+ 4660402+ 4660500+ 4660900+ 4810101**+ 4810102**+ 4810103**+ 4810900**)	23	1671490	2044487

A	B	C	1	2
	4820000** - 4970000), din care:			
	Creantele bugetului general consolidat (ct.4630000+4640000+4650100+4650200+4660401+4660402+ 4660500+ 4660900 - 4970000)	24	1671490	2044487
	Creante din operatiuni cu fonduri externe nerambursabile si fonduri de la buget (ct.4500100+4500300+4500501+4500502+4500503+ 4500504+ 4500505+4500700+ 4510100+4510300 + 4510500 +4530100+ 4540100+4540301+4540302+ 4540501+ 4540502+4540503+ 4540504+4550100+ 4550301+4550302+ 4550303+ 4560100+ 4560303+ 4560309+ 4570100+4570201+4570202+4570203+ 4570205+4570206+4570209+4570301+4570302+ 4570309+ 4580100+ 4580301+4580302+ 4610103+ 4730103** +4740000+ 4760000), din care:	25	14209111	5779611
	Total creante curente (rd. 21+23+25+27)	30	32472594	29055072
	Conturi la trezorerie, casa in lei (ct. 5100000+5120101+5120501+5130101+5130301+5130302+514010 1+5140301+5140302+5150101+5150103+5150301+5150500+5150 600+5160101+5160301+5160302+5170101+5170301+5170302+52 00100+5210100+5210300+5230000+5250101+5250102+5250301+ 5250302+5250400+5260000+5270000+5280000+5290101+529020 1+5290301+5290400+5290901+5310101+5500101+5520000+5550 101+5550400+5570101+5580101+5580201+5590101+5600101+56 00300+5600401+5610100+5610300+5620101+5620300+5620401+ 5710100+5710300+5710400+5740101+5740102+5740301+574030 2+5740400+5750100+5750300+5750400-7700000)	33	17972293	48870121
	Dobânda de încasat, alte valori, avansuri de trezorerie (ct.5180701+5320100+5320200+5320300+5320400+ 5320500+ 5320600+ 5320800+5420100)	33.1	180266	256123
	Conturi la institutii de credit, BNR, casa în valuta (ct. 5110101+5110102+5120102+5120402+5120502+5130102+ 5130202+5140102+5140202+5150102+5150202+5150302+ 5160102+5160202+5170102+5170202+5290102+5290202+ 5290302+5290902+5310402+5410102+5410202+5500102+ 5550102+5550202+5570202+5580102+5580202+5580302+558030 3+5590102+5590202+5600102+5600103+5600402+5620402)	35	122731	115821
	Total disponibilitati si alte valori (rd.33+33.1+35+35.1)	40	18275290	49242065
	Cheltuieli in avans (ct. 4710000)	42	57864	78329
	TOTAL ACTIVE CURENTE (rd.19+30+31+40+41+41.1+42)	45	75504959	106687149
	TOTAL ACTIVE (rd.15+45)	46	1120864140	1235200344
	Sume necurente- sume ce urmeaza a fi platite dupa o perioada mai mare de un an (ct.2690200+4010200+4030200+4040200+4050200+4280201+ 4620201+ 4620209 + 5090000), din care:	52	26626	30233
	Datorii comerciale (ct.4010200+4030200+ 4040200+4050200+ 4620201)	53	26626	30233
	Provizioane (ct. 1510201+1510202+1510203+1510204+1510208)	55	769207	19153
	TOTAL DATORII NECURENTE (rd.52+54+55)	58	795833	49386
	Datorii comerciale, avansuri si alte decontari (ct.2690100+4010100+4030100+4040100+4050100+ 4080000+ 4190000+ 4620101+4620109 +4730109+ 4810101+4810102+ 4810103+4810200+ 4810300+ 4810900+4820000+ 4830000+4890000+ 5090000+ 5120800), din care:	60	5308033	6782172
	Datorii comerciale si avansuri (ct. 4010100+4030100+4040100+4050100+ 4080000+ 4190000+ 4620101), din care:	61	4856052	4071917
	Datorii catre bugete (ct. 4310100+4310200 + 4310300 + 4310400 + 4310500+ 4310700+ 4370100 + 4370200 + 4370300 + 4400000+4410000+ 4420300 + 4420800 + 4440000 + 4460000 +4480100 +4550501 + 4550502+ 4550503+ 4670100+ 4670200 + 4670300 + 4670400 + 4670500+ 4670900+ 4730109+4810900+ 4820000), din care:	62	3692288	5731142

A	B	C	1	2
	Contributii sociale (ct.4310100+4310200+4310300+4310400+4310500+4310700+4370100+4370200+4370300)	63.1	1616783	2249122
	Datorii din operatiuni cu Fonduri externe nerambursabile si fonduri de la buget, alte datorii catre alte organisme internationale (ct. 4500200+4500400+4500600+4510200+4510401+4540402+4540409+4510601+4510602+4510603+4510605+4510606+4510609+4520100+4520200+4530200+4540200+4540401+4540402+4540601+4540602+4540603+4550200+4550401+4550402+4550403+4550404+4560400+4580401+4580402+4580501+4580502+4590000+4620103+4730103+4760000) din care	65	4966710	1618660
	Salariile angajatilor (ct.4210000+4230000+4260000+4270100+4270300+4280101)	72	3516702	4574331
	Alte drepturi cuvenite altor categorii de persoane (pensii, indemnizatii de somaj, burse) (ct.4220100+4220200+4240000+4260000+4270200+4270300+4290000+4380000), din care:	73	3428976	3991879
	Venituri in avans (ct.4720000)	74	850570	1016651
	Provizioane (ct. 1510101+1510102+1510103+1510104+1510108)	75	761118	1043633
	TOTAL DATORII CURENTE (rd.60+62+65+70+71+72+73+74+75)	78	22524397	24758468
	TOTAL DATORII (rd.58+78)	79	23320230	24807854
	ACTIVE NETE = TOTAL ACTIVE - TOTAL DATORII = CAPITALURI PROPRII (rd.80= rd.46-79 = rd.90)	80	1097543910	1210392490
	Rezerve, fonduri (ct.1000000+1010000+1020101+1020102+1030000+1040101+1040102+1050100+1050200+1050300+1050400+1050500+1060000+1320000+1330000+1390100)	84	921871898	917517742
	Rezultatul reportat (ct.1170000- sold creditor)	85	119155459	177939401
	Rezultatul patrimonial al exercitiului (ct.1210000- sold creditor)	87	56516553	114935347
	TOTAL CAPITALURI PROPRII (rd.84+85-86+87-88)	90	1097543910	1210392490

Conducatorul institutiei

MARC TIBERIU



Conducatorul compartimentului
financlar-contabil
MARUSCA LEONTINA

CONTUL DE REZULTAT PATRIMONIAL

la data de 31.12.2015

Cod 02

-lei-

Nr. crt	Denumirea indicatorilor	Cod rand	An precedent	An curent
A	B	C	1	2
1.	Venituri din impozite, taxe, contributii de asigurari si alte venituri ale bugetelor (ct.7300100+7300200+7310100+7310200+7320100+ 7330000+ 7340000+ 7350100+7350200+7350300+7350400+ 7350500+ 7350600+7360100+7390000+7450100+7450200+ 7450300+ 7450400+ 7450500+7450900+ 7460100+ 7460200+ 7460300+ 7460900)	02	77,659,546	132,371,289
2.	Venituri din activitati economice (ct.7210000+7220000+7510100+ 7510200+/-7090000)	03	63,578,960	70,832,215
3.	Finantari, subventii, transferuri, alocatii bugetare cu destinatie speciala (ct. 7510500+7710000+7720100+7720200+7730000+7740100+7740200+7750000+7760000+7780000+7790101+790109)	04	108,551,026	115,417,390
4	Alte venituri operationale (ct.7140000+7180000+7500000+7510300+7510400+7810200+7810300 +7810401+7810402+7770000)	05	3,305,309	2,048,334
	TOTAL VENITURI OPERATIONALE (rd.02+03+04+05)	06	253,094,841	320,669,228
1.	Salariile si contributiile sociale aferente angajatilor (ct.6410000+6420000+6450100+6450200+6450300+ 6450400+ 6450500+6450600+ 6450800+6460000+6470000)	08	67,100,017	73,642,501
2.	Subventii si transferuri (ct.6700000+6710000+6720000+6730000+6740000+ 6750000+ 6760000+ 6770000+ 6780000+6790000)	09	54,803,546	67,304,137
3.	Stocuri, consumabile, lucrari si servicii executate de terti (ct.6010000+6020100+6020200+6020300+6020400+ 6020500+ 6020600+ 6020700+6020800+6020900+6030000+ 6060000+ 6070000+6080000+6090000+6100000+ 6110000+ 6120000+ 6130000+6140000+6220000+6230000+6240100+ 6240200+ 6260000+6270000+6280000+6290100)	10	49,309,660	59,785,452
4.	Cheltuieli de capital, amortizari si provizioane (ct.6290200+6810100+6810200+6810300+6810401+6810402+6820101+ 6820109+6820200+ 6890100+ 6890200)	11	24,378,615	4,332,756
5	Alte cheltuieli operationale (ct.6350000+6540000+6580000+6580101+6580109)	12	1,079,188	713,154

A	B	C	1	2
	TOTAL CHELTUIELI OPERATIONALE (rd.08+09+10+11+12)	13	196,671,026	205,778,000
	- EXCEDENT (rd.06- rd.13)	15	56,423,815	114,891,228
V.	CHELTUIELI FINANCIARE (ct. 6630000+6640000+6650100+6650200+66600 00+6670000+ 6680000+6690000+6860300+6860400+68608 00)	18	2,179	227
	- DEFICIT (rd.18- rd.17)	21	2,179	227
	- EXCEDENT (rd.15+20-16-21)	23	56,421,636	114,891,001
VIII.	VENITURI EXTRAORDINARE (ct.7910000)	25	111,483	44,346
IX	CHELTUIELI EXTRAORDINARE (ct.6900000+6910000)	26	16,566	
	- EXCEDENT (rd.25-rd.26)	28	94,917	44,346
	- EXCEDENT (rd. 23+28-24-29)	31	56,516,553	114,935,347

Conducatorul institutiei

MARC TIBERIU



Conducatorul compartimentului
financiar-contabil
MARUSCA LEDNTINA

CONTUL DE REZULTAT PATRIMONIAL

la data de 31.12.2015

Cod 02

-lei-

Nr. crt	Denumirea indicatorilor	Cod rand	An precedent	An curent
A	B	C	1	2
1.	Venituri din impozite, taxe, contributii de asigurari si alte venituri ale bugetelor (ct.7300100+7300200+7310100+7310200+7320100+ 7330000+ 7340000+ 7350100+7350200+7350300+7350400+ 7350500+ 7350600+7360100+7390000+7450100+7450200+ 7450300+ 7450400+ 7450500+7450900+ 7460100+ 7460200+ 7460300+ 7460900)	02	77,652,115	132,371,289
2.	Venituri din activitati economice (ct.7210000+7220000+7510100+ 7510200+/-7090000)	03	867,639	2,107,732
3.	Finantari, subventii, transferuri, alocatii bugetare cu destinatie speciala (ct. 7510500+7710000+7720100+7720200+7730000+7740100+7740200+7750000+7760000+7780000+7790101+790109)	04	98,222,728	105,582,828
4.	Alte venituri operationale (ct.7140000+7180000+7500000+7510300+7510400+7810200+7810300 +7810401+7810402+7770000)	05	3,296,607	2,036,133
	TOTAL VENITURI OPERATIONALE (rd.02+03+04+05)	06	180,039,089	242,097,982
1.	Salariile si contributiile sociale aferente angajatilor (ct.6410000+6420000+6450100+6450200+6450300+ 6450400+ 6450500+6450600+ 6450800+6460000+6470000)	08	22,485,559	25,108,262
2.	Subventii si transferuri (ct.6700000+6710000+6720000+6730000+6740000+ 6750000+ 6760000+ 6770000+ 6780000+6790000)	09	54,802,496	67,304,137
3.	Stocuri, consumabile, lucrari si servicii executate de terti (ct.6010000+6020100+6020200+6020300+6020400+ 6020500+ 6020600+ 6020700+6020800+6020900+6030000+ 6060000+ 6070000+6080000+6090000+6100000+ 6110000+ 6120000+ 6130000+6140000+6220000+6230000+6240100+ 6240200+ 6260000+6270000+6280000+6290100)	10	24,910,896	34,858,823
4.	Cheltuieli de capital, amortizari si provizioane (ct.6290200+6810100+6810200+6810300+6810401+6810402+6820101+ 6820109+6820200+ 6890100+ 6890200)	11	19,129,173	2,240,551
5	Alte cheltuieli operationale (ct.6350000+6540000+6580000+6580101+6580109)	12	245,110	711,652

A	B	C	1	2
	TOTAL CHELTUIELI OPERATIONALE (rd.08+09+10+11+12)	13	121,573,234	130,223,425
	- EXCEDENT (rd.06- rd.13)	15	58,465,855	111,874,557
V.	CHELTUIELI FINANCIARE (ct. 6630000+6640000+6650100+6650200+66600 00+6670000+ 6680000+6690000+6860300+6860400+68608 00)	18	2,179	227
	- DEFICIT (rd.18- rd.17)	21	2,179	227
	- EXCEDENT (rd.15+20-16-21)	23	58,463,676	111,874,330
VIII.	VENITURI EXTRAORDINARE (ct.7910000)	25	111,483	44,346
IX	CHELTUIELI EXTRAORDINARE (ct.6900000+6910000)	26	16,566	
	- EXCEDENT (rd.25-rd.26)	28	94,917	44,346
	- EXCEDENT (rd. 23+28-24-29)	31	58,558,593	111,918,676

Conducatorul institutiei

MARC TIBERIU



Conducatorul compartimentului
financiar-contabil

MARUSCA LEONTINA

CONTUL DE REZULTAT PATRIMONIAL

la data de 31.12.2015

Cod 02

-lei-

Nr. crt	Denumirea indicatorilor	Cod rand	An precedent	An curent
A	B	C	1	2
3.	Finantari, subventii, transferuri, alocatii bugetare cu destinatie speciala (ct. 7510500+7710000+7720100+7720200+7730000+7740100+7740200+7750000+7760000+7780000+7790101+790109)	04	2,908,592	
	TOTAL VENITURI OPERATIONALE (rd.02+03+04+05)	06	2,908,592	
5	Alte cheltuieli operationale (ct.6350000+6540000+6580000+6580101+6580109)	12	834,000	
	TOTAL CHELTUIELI OPERATIONALE (rd.08+09+10+11+12)	13	834,000	
	- EXCEDENT (rd.06- rd.13)	15	2,074,592	
	- EXCEDENT (rd.15+20-16-21)	23	2,074,592	
	- EXCEDENT (rd. 23+28-24-29)	31	2,074,592	

Conducatorul institutiei

MARC TIBERIU



Conducatorul compartimentului
financiar-contabil
MARUSCA LEONTINA



CONTUL DE REZULTAT PATRIMONIAL

la data de

31.12.2015

Cod 02


-lei-

Nr. crt	Denumirea indicatorilor	Cod rand	An precedent	An curent
A	B	C	1	2
1.	Venituri din impozite, taxe, contributii de asigurari si alte venituri ale bugetelor (ct.7300100+7300200+7310100+7310200+7320100+ 7330000+ 7340000+ 7350100+7350200+7350300+7350400+ 7350500+ 7350600+7360100+7390000+7450100+7450200+ 7450300+ 7450400+ 7450500+7450900+ 7460100+ 7460200+ 7460300+ 7460900)	02	7,431	
2.	Venituri din activitati economice (ct.7210000+7220000+7510100+ 7510200+/-7090000)	03	62,711,321	68,724,483
3.	Finantari, subventii, transferuri, alocatii bugetare cu destinatie speciala (ct. 7510500+7710000+7720100+7720200+7730000+7740100+7740200+7750000+7760000+7780000+7790101+790109)	04	6,397,763	7,773,113
4.	Alte venituri operationale (ct.7140000+7180000+7500000+7510300+7510400+7810200+7810300 +7810401+7810402+7770000)	05	8,702	12,201
	TOTAL VENITURI OPERATIONALE (rd.02+03+04+05)	06	69,125,217	76,509,797
1.	Salariile si contributiile sociale aferente angajatilor (ct.6410000+6420000+6450100+6450200+6450300+ 6450400+ 6450500+6450600+ 6450800+6460000+6470000)	08	44,614,458	48,534,239
2.	Subventii si transferuri (ct.6700000+6710000+6720000+6730000+6740000+ 6750000+ 6760000+ 6770000+ 6780000+6790000)	09	1,050	
3.	Stocuri, consumabile, lucrari si servicii executate de terti (ct.6010000+6020100+6020200+6020300+6020400+ 6020500+ 6020600+ 6020700+6020800+6020900+6030000+ 6060000+ 6070000+6080000+6090000+6100000+ 6110000+ 6120000+ 6130000+6140000+6220000+6230000+6240100+ 6240200+ 6260000+6270000+6280000+6290100)	10	24,160,684	24,759,273
4.	Cheltuieli de capital, amortizari si provizioane (ct.6290200+6810100+6810200+6810300+6810401+6810402+6820101+ 6820109+6820200+ 6890100+ 6890200)	11	5,015,825	1,883,270
5	Alte cheltuieli operationale (ct.6350000+6540000+6580000+6580101+6580109)	12	78	1,502

A	B	C	1	2
	TOTAL CHELTUIELI OPERATIONALE (rd.08+09+10+11+12)	13	73,792,095	75,178,284
	- EXCEDENT (rd.06- rd.13)	15		1,331,513
	- DEFICIT (rd.13- rd.06)	16	4,666,878	
	- EXCEDENT (rd.15+20-16-21)	23		1,331,513
	- DEFICIT (rd.16+21-15-20)	24	4,666,878	
	- EXCEDENT (rd. 23+28-24-29)	31		1,331,513
	- DEFICIT (rd. 24+29-23-28)	32	4,666,878	

Conducatorul institutiei

MARC TIBERIU



Conducatorul compartimentului
financiar-contabil

MARUSCA LEONTINA

CONTUL DE REZULTAT PATRIMONIAL

la data de

31.12.2015

Cod 02

-lei-

Nr. crt	Denumirea indicatorilor	Cod rand	An precedent	An curent
A	B	C	1	2
3.	Finantari, subventii, transferuri, alocatii bugetare cu destinatie speciala (ct. 7510500+7710000+7720100+7720200+7730000+7740100+7740200+7750000+7760000+7780000+7790101+790109)	04	1,021,943	2,061,449
	TOTAL VENITURI OPERATIONALE (rd.02+03+04+05)	06	1,021,943	2,061,449
3.	Stocuri, consumabile, lucrari si servicii executate de terti (ct.6010000+6020100+6020200+6020300+6020400+ 6020500+ 6020600+ 6020700+6020800+6020900+6030000+ 6060000+ 6070000+6080000+6090000+6100000+ 6110000+ 6120000+ 6130000+6140000+6220000+6230000+6240100+ 6240200+ 6260000+6270000+6280000+6290100)	10	238,080	167,356
4.	Cheltuieli de capital, amortizari si provizioane (ct.6290200+6810100+6810200+6810300+6810401+6810402+6820101+ 6820109+6820200+ 6890100+ 6890200)	11	233,617	208,935
	TOTAL CHELTUIELI OPERATIONALE (rd.08+09+10+11+12)	13	471,697	376,291
	- EXCEDENT (rd.06- rd.13)	15	550,246	1,685,158
	- EXCEDENT (rd.15+20-16-21)	23	550,246	1,685,158
	- EXCEDENT (rd. 23+28-24-29)	31	550,246	1,685,158

Conducatorul institutiei

MARC TIBERIU

Conducatorul compartimentului
financiar-contabil

MARUSCA LEONTINA

SITUATIA FLUXURILOR DE TREZORERIE
la data de 31.12.2015

- Cod 03

-lei-

DENUMIREA INDICATORULUI	Cod rand	TOTAL	CASA ct. 5310101	Buget de stat *) ct. 5200100/7700000	Buget local ct. 5210100/7700000	Buget asigurarilor sociale de stat ct. 5250101+5250102/7700000	Buget asigurarilor pentru somaj ct. 5740101/7700000	Buget Fond national de asigurari sociale de sanatate ct. 5710100/7700000	Buget Fond pentru mediu 5750100/7700000	Buget trezoreriei statului ct. 5240100/7700000	Buget institutii publice finantate integral din veniturii proprii 5600101/7700000	Buget institutii publice finantate din veniturii proprii si suventii 5610101/7700000	Buget activitati finantate din veniturii proprii si buget activitati de privatizare 5620101/7700000	Buget imprumuturi interne si externe ct. 5130101+5140101+5160101+5170101/7700000	Buget fonduri externe neramb (sursaD) 5150103/7700000	Alte disponibilitati (ct.5xx)
A	B	1	2	3	4	5	6	7	8	9	10	11	12	13	14	15
1. Incasari	02	323197117	3135678	22217	245714699						66162461	5761017	12201			2411061
2. Plati	03	201855076	3135678	22217	123588431						66529016	5672824	18034			2911093
3. Numerar net din activitatea operationala (rd.02-03)	04	121342041			122126268						-366555	88193	-5833			-500032
1. Incasari	06	3594967			482597						3104168	8202				
2. Plati	07	94039180			91088341						2863328	87511				
3. Numerar net din activitatea de investitii (rd.06-07)	08	-90444213			-90605744						240840	-79309				
1. Incasari	10	291250										291250				
3. Numerar net din activitatea de finantare (rd.10-rd.11)	12	291250										291250				
IV. CRESTEREA (DESCRESTEREA) NETA DE NUMERAR SI ECHIVALENT DE NUMERAR (rd.04+rd.08+rd.12)	13	31189078			31520524						-125715	300134	-5833			-500032
V. NUMERAR SI ECHIVALENT DE NUMERAR LA INCEPUTUL ANULUI	14	17972293			13157591						3604754	384468	5833			819647
- Sume utilizate din excedentul anului precedent/sume transferate din excedent pentru constituirea de depozite in trezorerie ***)	14.2	291250										291250				
VI. NUMERAR SI ECHIVALENT DE NUMERAR LA SFÂRSITUL PERIOADEI (rd.13+rd.14+14.1-14.2-14.3)	15	48870121			44678115						3479039	393352				319615

- *) La unitatile administrativ-teritoriale si la unitatile de invatamant preuniversitar coloana 3 nu se aduna in coloana 1 -Total
- ***) Randurile 14.1 "Sume recuperate din excedentul anului precedent" se completeaza pentru bugetele: locale, institutii publice finantate integral sau partial din venituri proprii, activitatilor finantate integral din venituri proprii, fondurilor externe nerambursabile (sursa 08/D) in situatia existentei unui buget de venituri si cheltuieli, activ. de privatizare, Fondului de mediu astfel:
- cu sume recuperate din excedentul anilor precedenti;
 - cu sume virate din fondul spitalului in excedentul bugetului de venituri proprii al unitatii sanitare publice
- ***) Randurile 14.2 "Sume utilizate din excedentul anului precedent/sume transferate din excedent la bugetul local/sume transferate din excedent pentru constituirea de depozite in trezorerie" se completeaza astfel: pentru bugetele: locale, institutiilor publice finantate integral sau partial din venituri proprii, activitatilor finantate integral din venituri proprii fondurilor externe nerambursabile (sursa 08/D) in situatia existentei unui buget de venituri si cheltuieli, activitatii de privatizare, Fondului de mediu - cu sumele utilizate din excedentul anual precedent pentru efectuarea de cheltuieli, acoperirea golurilor temporare de casa;
- pentru bugetul institutiilor publice finantate integral din venituri proprii si bugetul activitatilor finantate integral din venituri proprii - cu sumele transferate din excedent la bugetul local
 - pentru bugetul asigurarilor sociale de stat, bugetul asigurarilor de somaj, bugetul Fondului national unic de asigurari sociale de sanatate, bugetul Fondului de mediu, bugetul institutiilor publice finantate integral din venituri proprii, bugetul activitatilor finantate integral din venituri proprii si bugetul activitatii de privatizare si bugetul fondurilor externe nerambursabile (sursa 08/D) in situatia existentei unui buget de venituri si cheltuieli - cu sume transferate din excedent pentru constituirea de depozite in trezorerie.
- ****) Randul 14.3 "Sume transferate din disponibil neutilizat la finele anului precedent" se completeaza pentru : bugetul fondurilor externe nerambursabile (sursa 08/D) in situatia existentei doar a buget de cheltuieli, bugetul creditelor interne, bugetul creditelor externe - cu sumele transferate la inceputul anului din disponibil neutilizat la finele anului precedent.


Conducatorul institutiei

MARC TIBERIU

Conducatorul compartimentului
financiar-contabil

MARUSCA LEONTINA

Viza trezorerie



SITUATIA FLUXURILOR DE TREZORERIE

la data de 31.12.2015

Cod 04

-lei-

Denumirea indicatorilor	Cod rand	Total	Casa in valuta	Alte disponibilitati
A	B	1	2	3
1. Incasari	02	161,076	70,869	90,207
2. Plati	03	167,986	70,869	97,117
3. Numerar net din activitatea operationala (rd. 02- rd.03)	04	-6,910		-6,910
IV. CRESTEREA (DESCRESTEREA) NETA DE NUMERAR SI ECHIVALENT DE NUMERAR (rd.04+rd.08+rd.12)	13	-6,910		-6,910
V. NUMERAR SI ECHIVALENT DE NUMERAR LA INCEPUTUL ANULUI	14	122,731		122,731
VI. NUMERAR SI ECHIVALENT DE NUMERAR LA FINELE PERIOADEI (rd.13+14 +15-16)	17	115,821		115,821

NOTA: Coloanale se completeaza astfel:

Col.1 TOTAL - (col.2+col.3+.....n)

Col.2 - ct. 5310402 "Casa in valuta"

Col.3 si urmatoarele - ct. de disponibilitati in lei si in valuta la unitati bancare: (5xxxxxx)

Conducatorul institutiei

MARC TIBERIU

Conducatorul compartimentului
financiar-contabil
MARUSCA LEONTINA

DISPONIBIL DIN MIJLOACE CU DESTINATIE SPECIALA

la data de 31.12.2015

Cod 05

-lei-

Denumirea indicatorilor	Nr. rand	Disponibil la inceputul anului	Incasari	Plati	Disponibil la sfarsitul perioadei
A	B	1	2	3	4=1+2-3
TOTAL (rd.02 la 15) din care:	01	143,810	1,287,638	1,278,580	152,868
-Sume primite ca donatii si sponsorizari (ct. 5500101, ct. 5500102/analitice distincte)	02	16,232	31,739	16,232	31,739
-Garantii materiale retinute gestionarilor conform Legii nr.22/1969 (ct. 5500101, ct. 5500102/analitice distincte)	03	120,388	8,778	15,218	113,948
Alte disponibilitati cu destinatie speciala (ct. 5500101, ct. 5500102/analitice distincte)	11	7,190	1,247,121	1,247,130	7,181

Conducatorul institutiei

MARC TIBERIU



Conducatorul compartimentului financiar-contabil

MARUSCA LEONTINA

SITUATIA ACTIVEI SI DATORIILOR INSTITUTIILOR PUBLICE
 DIN ADMINISTRATIA LOCALA

Cod 18

la data de 31.12.2015

-lei-

Nr. rand		Cod rand	Sold la inceputul anului	Sold la sfarsitul perioadei
A	B	C	1	2
	Disponibilitati în lei ale institutiilor publice locale si ale institutiilor publice de subordonare locala, la trezorerii (ct.5100000+ct.5120101+ct.5120501+ct.5150101+ct.5150103+ct.5150500+ct.5150600+ct.5160101+ct.5160301 +ct.5160302+ct.5170101+ct.5170301+ct.5170302+ct.5210100+ct.5210300+ct.5280000+ct.5290201+ct.5290301+ct.5290400+ ct.5290901+ct.5500101+ct.5520000+ct.5550101 +ct.5570101+ct.5580101+ct.5580201+ct.5600101+ ct.5600300+ct.5610100+ct.5610300+ct.5620101+ct.5620300-ct.7700000), din care :	5	17972293	48870121
	Total (in baze cash) (rd.04+05)	8	17972293	48870121
	Total (in baze accrual) (rd.08+09)	10	17972293	48870121
	Alte valori (ct.5320100+ct.5320200+ct.5320300+ct.5320400+ct.5320500+ ct.5320600+ct.5320800)	23	180266	256123
	Disponibilitati ale institutiilor publice locale si ale institutiilor de subordonare locala la institutiile de credit rezidente (ct.5110101+ct.5110102+ct.5120102+ct.5120402+ct.5120502+ct.5150102+ ct.5150202+ct.5160102+ct.5160202+ct.5170102+ ct.5170202+ct.5290202+5290302+ct.5290902+ct.5500102+ct.	32	122731	115821

	5550102+ct. 5550202+ct.5570202+ct.55 80102+ ct.5580302+ ct.5600102+ct.5600103+ct .5620102+ct.5620103), din care :			
	Total (în baza cash) (rd.32+35)	36	122731	115821
	Total (în baza accrual) (rd.36+37)	38	122731	115821
	Actiuni cotate detinute de autoritatile locale la societati nefinanciare (ct.2600100 - ct.2960101) (S.11)	131	675034	915034
	Total (la valoarea contabila neta (la valoarea de intrare mai putin ajustarile cumulate pentru pierderea de valoare) (rd.131+132+133)	134	675034	915034
1	Creante comerciale necurente legate de livrari de bunuri si servicii de catre autoritatile locale sau de institutii subordonate acestora (ct.4110201+ct.4110208+c t.4130200+ct.4610201 - ct.4910200 - ct.4960200) Total (rd.158+159+160+164), din care:	157	320338	483688
	-de la societati nefinanciare (S.11),	159	320338	483688
	Creante comerciale curente legate de livrari de bunuri si servicii de catre autoritatile locale sau de institutii subordonate acestora (ct.2320000+ct.2340000+c t.4090101+ct.4090102+ct. 4110101+ ct.4110108+ ct.4130100+ct.4180000+ct .4610101 - ct.4910100 - ct.4960100). Total (rd.166+167+168+172), din care de la :	165	12419917	13743603
	- de la societati nefinanciare (S.11),	167	12419917	13743603
1	Creante ale bugetului local (ct.4640000 -ct. 4970000). Total (rd.177+178+179+183),	176	1671490	2044487

	din care: -de la societati nefinanciare (S.11),	178	1671490	2044487
	Total creante (rd.176+184)	185	1671490	2044487
1	Sume datorate tertilor reprezentând garantii si cautiuni aflate în conturile institutiilor publice (ct.4280101+ct.4280201+c t.4620109+ct.4620209) Total (rd.204+205+206), din care :	203	51251	46304
	- salariatilor (gospodariile populatiei) (S.143)	204	2564	1248
	- societati nefinanciare (S.11)	205	48687	45056
	Datorii comerciale necurente legate de livrari de bunuri si servicii (ct.4010200+ct.4030200+c t.4040200+ ct.4050200+ct.4620201). Total (rd.313+314+318+319), din care catre :	312	26626	30233
	- Societati nefinanciare (S.11)	313	26626	30233
	Datorii comerciale curente legate de livrari de bunuri si servicii (ct.4010100+ct.4030100+c t.4040100 +ct. 4050100+ct.4080000 + ct.4190000+ ct.4620101) Total (rd.321+322+326+327), din care catre :	320	4856052	4071917
	- Societati nefinanciare (S.11)	321	4856052	4071917
	Datoriile institutiilor publice din administratia locala catre bugete (ct.4420300+ ct.4310100+ct.4310200+ct .4310300+ct.4310400+ ct.4310500+ ct.4310700+ct. 4370100+ct.4370200+ct.43 70300+ ct.4420800 +ct.4440000+ct.4460000+c t.4480100)	331	2590928	3487963
	Salariile angajatilor (ct	332	3516702	4574331

	4210000+ct.4230000+ct.4260000 +ct.4270100+ct.4270300 +ct.4280101)			
	Alte drepturi cuvenite altor categorii de persoane (ct.4260000+ct.4270200 +ct.4270300+ct.4290000+ct.4380000)	333	3428976	3991879
	Total (rd.331+332+333+334)	335	9536606	12054173
	Provizioane necurente (ct.1510201+ ct.1510202+ ct.1510203 +ct.1510204 +ct.1510208), din care:	342.1	769207	19153
	Provizioane necurente, constituite conform OUG 71/2009 si OG 17/2012 reprezentând drepturi salariale câstigate în instanta (ct.1510203)	342.3	769207	
	Provizioane curente (ct. 1510101+ct.1510102+ ct.1510103+ ct.1510104+ ct.1510108) , din care:	343	761118	1043633
	Provizioane curente, constituite conform OUG 71/2009 si OG 17/2012 reprezentând drepturi salariale câstigate în instanta (ct.1510103)	343.2	761118	1043633

Sectoarele și subsectoarele definite conform Sistemului European de Conturi (SEC' 95)	utilizator Anexa 40	Cod SEC'95
Societati nefinanciare		S.11
Societati financiare		S.12
Banca centrala		S.121
Societati care accepta depozite, exclusiv banca centrala		S.122
Fonduri de piata monetara		S.123
Fonduri de investitii, altele decat fondurile de piata monetara		S.124
Alti intermediari financiari, exclusiv societati de asigurare si fonduri de pensii		S.125
Auxiliari financiari		S.126
Societati de asigurare (SA)		S.128
Fonduri de pensii (FP)		S.129
Administratii publice		S.13
Administratia centrala(exclusiv fondurile de securitate sociala)		S.1311
Administratia locale(exclusiv fondurile de securitate sociala)		S.1313
Fonduri de securitate sociala		S.1314
Gospodariile populatiei		S.14
Restul lumii		S.2
State membre si institutii si organisme ale Uniunii Europene		S.21
Statele membre ale Uniunii Europene		S.211
Institutiile si organisme ale Uniunii Europene		S.212
State nonmembre si organizatii internationale nerezidente ale Uniunii Europene		S.22

Conducatorul institutiei



MARC TIBERIU

Conducatorul compartimentului
financiar-contabil
MARUSCA LEONTINA

SITUATIA
unor indicatori referitori la protec_ia copilului si a persoanelor cu handicap

Cod 08

la data de

31.12.2015


Denumire	Cod rand	Numar
Copii aflati in familii substitutive *)	001	141
Copii protejati in:	002	440
Centre de plasament	003	374
Centre de ingrijire de zi	004	65
Centre maternale **)	005	1
Persoane cu handicap institutionalizate in unitati de protectie	006	431

*) La asistentii maternali angajati ai serviciilor publice, la rude pâna la gr. IV inclusiv, la alte familii si persoane, incredintati în vederea adoptiei.

***) Coloana „Numar” se va completa cu numarul de cupluri mama-copil.

Conducatorul institutiei

MARC TIBERIU

Conducatorul compartimentului
financiar-contabil
MARUSCA LEONTINA

**VENITURILE, CHELTUIELILE SI EXCEDENTE ALE BUGETELOR
LOCALE PE UNITATI ADMINISTRATIV-TERRITORIALE**


la data de 31.12.2015

Cod 24

-lei-

Nr. rand	Denumirea indicatorilor	Cod indicator	Prevederi anuale	Realizat
A	B	C	1	2
85	VENITURI TOTAL	000102	267,757,390	246,197,297
87	1. Venituri curente, din care:	000202	13,390,454	135,647,734
88	a) Cote si sume defalcate din impozitul pe venit	0402	32,357,000	33,920,812
89	- Cote defalcate din impozitul pe venit	040201	16,550,000	18,133,812
90	- Sume alocate din cotele defalcate din impozitul pe venit pentru echilibrarea bugetelor locale	040204	15,807,000	15,807,000
91	b) Sume defalcate din taxa pe valoarea adaugata	1102	97,700,350	97,700,344
92	- Sume defalcate din taxa pe valoarea adaugata pentru finantarea cheltuielilor descentralizate la nivelul judetelor	110201	38,884,000	38,883,994
95	- Sume defalcate din taxa pe valoarea adaugata pentru drumuri	110205	7,183,350	7,183,350
96	- Sume defalcate din taxa pe valoarea adaugata pentru echilibrarea bugetelor locale	110206	51,633,000	51,633,000
97	c) Transferuri voluntare, altele decat subventiile	3702	497,190	497,189
98	- Donatii si sponsorizari	370201	497,190	497,189
106	- Subventii de la bugetul de stat	4202	79,661,650	72,788,884
1071	5. Sume primite de la UE/alti donatori in contul platilor efectuate si prefinantari	4502	53,735,200	37,278,082
108	CHELTUIELI TOTAL	5002	267,757,390	214,676,772
109	Excedent	9802		31,520,525
112	VENITURI TOTAL	000102	267,757,390	246,197,297
114	1. Venituri curente, din care:	000202	13,390,454	135,647,734
115	a) Cote si sume defalcate din impozitul pe venit	0402	32,357,000	33,920,812
116	- Cote defalcate din impozitul pe venit	040201	16,550,000	18,133,812
117	- Sume alocate din cotele defalcate din impozitul pe venit pentru echilibrarea bugetelor locale	040204	15,807,000	15,807,000
118	b) Sume defalcate din taxa pe valoarea adaugata	1102	97,700,350	97,700,344
119	- Sume defalcate din taxa pe valoarea adaugata pentru finantarea cheltuielilor descentralizate la nivelul judetelor	110201	38,884,000	38,883,994
122	- Sume defalcate din taxa pe valoarea adaugata pentru drumuri	110205	7,183,350	7,183,350
123	- Sume defalcate din taxa pe valoarea adaugata pentru echilibrarea bugetelor locale	110206	51,633,000	51,633,000
125	c) Transferuri voluntare, altele decat subventiile	3702	497,190	497,189
126	- Donatii si sponsorizari	370201	497,190	497,189
134	- Subventii de la bugetul de stat	4202	79,661,650	72,788,884
1351	5. Sume primite de la UE/alti donatori in contul platilor efectuate si prefinantari	4502	53,735,200	37,278,082
136	CHELTUIELI TOTAL	5002	267,757,390	214,676,772
137	Excedent	9802		31,520,525

Conducatorul Institutului
MARC TIBERIU



Conducatorul compartimentului financiar contabil
MARUSCA LEONTINA

CONTUL DE EXECUTIE A BUGETULUI LOCAL- VENITURI

la data de 31.12.2015

Cod 20

-lei-

Denumirea indicatorilor	Cod indicator	Prevederi bugetare		Drepturi constatate			Incasari realizate	Stingeri pe alte cai decat incasari	Drepturi constatate de incasat
		initiale	definitive	Total, din care:	din anii precedenti	din anul curent			
VENITURI -TOTAL(cod 00.02+00.15+00.16+00.17+45.02)	000102	246,193,790	267,757,390	259,053,649	15,880,602	243,173,047	246,197,297	5,032,254	7,824,098
VENITURI PROPRII (cod 00.02-11.02- 37.02+ 00.15+ 00.16)	4990	35,877,000	36,163,000	40,157,867	1,671,490	38,486,377	37,932,798	180,582	2,044,487
I. VENITURI CURENTE (cod 00.03+00.12)	0002	120,853,690	133,904,540	136,656,434	869,150	135,787,284	135,647,734	10,675	998,025
A. VENITURI FISCALE (cod 00.04+06.02+00.09+00.10+00.11)	0003	117,966,000	130,725,350	132,381,452	10,163	132,371,289	132,365,562	10,675	5,215
A1. IMPOZIT PE VENIT, PROFIT SI CASTIGURI DIN CAPITAL (cod 00.05+00.06+00.07)	0004	32,357,000	32,357,000	33,920,812		33,920,812	33,920,812		
A1.2. IMPOZIT PE VENIT, PROFIT SI CASTIGURI DIN CAPITAL DE LA PERSOANE FIZICE(cod 03.02+04.02)	0006	32,357,000	32,357,000	33,920,812		33,920,812	33,920,812		
Cote si sume defalcate din impozitul pe venit (cod 04.02.01+04.02.04)	0402	32,357,000	32,357,000	33,920,812		33,920,812	33,920,812		
Cote defalcate din impozitul pe venit	040201	16,550,000	16,550,000	18,113,812		18,113,812	18,113,812		
Sume alocate din cotele defalcate din impozitul pe venit pentru echilibrarea bugetelor locale	040204	15,807,000	15,807,000	15,807,000		15,807,000	15,807,000		
A4.IMPOZITE SI TAXE PE BUNURI SI SERVICII (cod 11.02+12.02+15.02+16.02)	0010	85,609,000	98,388,350	98,460,640	10,163	98,450,477	98,444,750	10,675	5,215
Sume defalcate din TVA (cod 11.02.01+11.02.02+11.02.05+11.02.06+11.02.09)	1102	84,712,000	97,700,350	97,700,344		97,700,344	97,700,344		
Sume defalcate din taxa pe valoarea adaugata pentru finantarea cheltuielilor descentralizate la nivelul judetelor	110201	36,566,000	38,884,000	38,883,994		38,883,994	38,883,994		
Sume defalcate din taxa pe valoarea adaugata pentru drumuri	110205		7,183,350	7,183,350		7,183,350	7,183,350		
Sume defalcate din taxa pe valoarea adaugata pentru echilibrarea bugetelor locale	110206	48,146,000	51,633,000	51,633,000		51,633,000	51,633,000		

A	B	1	2	3=4+5	4	5	6	7	8=3-6-7
Taxe pe utilizarea bunurilor, autorizarea utilizarii bunurilor sau pe desfasurarea de activitati (cod 16.02.02+16.02.03+16.02.50)	1602	897,000	668,000	760,296	10,163	750,133	744,406	10,875	5,215
Impozit pe mijloacele de transport (cod 16.02.02.01+16.02.02.02)	160202	750,000	521,000	597,201		597,201	591,474	5,727	
Impozit pe mijloacele de transport detinute de persoane fizice	16020201	45,000	28,000	32,970		32,970	32,970		
Impozit pe mijloacele de transport detinute de persoane juridice	16020202	705,000	493,000	564,231		564,231	558,504	5,727	
Taxe si tarife pentru eliberarea de licente si autorizatii de functionare	160203	17,000	17,000	15,600		15,600	15,600		
Alte taxe pe utilizarea bunurilor, autorizarea utilizarii bunurilor sau pe desfasurarea de activitati	160250	130,000	130,000	147,495	10,163	137,332	137,332	4,948	5,215
C. VENITURI NEFISCALE (cod 00.13+00.14)	0012	2,887,690	3,179,190	4,274,982	858,987	3,415,995	3,282,172		992,810
C1. VENITURI DIN PROPRIETATE (cod 30.02+31.02)	0013	905,000	933,000	1,024,656	84,541	940,115	963,132		61,524
Venituri din proprietate (cod 30.02.01+30.02.05+30.02.08+30.02.50)	3002	905,000	933,000	1,024,656	84,541	940,115	963,132		61,524
Venituri din concesiuni si inchirieri (cod 30.02.05.30)	300205	665,000	693,000	784,147	84,541	699,606	722,623		61,524
Alte venituri din concesiuni si inchirieri de catre institutiile publice	30020530	665,000	693,000	784,147	84,541	699,606	722,623		61,524
Venituri din dividende (cod 30.02.08.02+30.02.08.03)	300208	240,000	240,000	240,509		240,509	240,509		
Dividende de la societatile si companiile nationale si societatile cu capital majoritar de stat	30020803	240,000	240,000	240,509		240,509	240,509		
C2. VANZARI DE BUNURI SI SERVICII (cod 33.02+34.02+35.02+36.02+37.02)	0014	1,982,690	2,246,190	3,250,326	774,446	2,475,880	2,319,040		931,286
Venituri din prestari de servicii si alte activitati (cod 33.02.08+33.02.10+33.02.12+33.02.24+33.02.27+33.02.28+33.02.50)	3302	968,000	1,134,000	1,176,472	8,856	1,167,616	1,167,267		9,205
Venituri din prestari de servicii	330208	750,000	916,000	999,604		999,604	999,604		
Contributia lunara a parintilor pentru intretinerea copiilor in unitatile de protectie sociala	330227	2,000	2,000	11,205	8,605	2,600	2,000		9,205
Alte venituri din prestari de servicii si alte activitati	330250	216,000	216,000	165,663	251	165,412	165,663		
Amenzi, penalitati si confiscari (cod 35.02.01 la 35.02.03+35.02.50)	3502	50,000	85,000	973,356	755,678	217,678	85,356		888,000
Venituri din amenzi si alte sanctiuni aplicate potrivit dispozitiilor legale (cod 35.02.01.02)	350201	50,000	85,000	973,356	755,678	217,678	85,356		888,000
Venituri din amenzi si alte sanctiuni aplicate de catre alte institutii de specialitate	35020102	50,000	85,000	973,356	755,678	217,678	85,356		888,000

A	B	1	2	3=4+5	4	5	6	7	8=3-6-7
Diverse venituri (cod 36.02.01+36.02.05+36.02.06 +36.02.07+36.02.11+36.02.14+36.02.22+36.02.23+36.02.31 +36.02.50)	3602	530,000	530,000	603,309	9,912	593,397	569,228		34,081
Alte venituri	360250	530,000	530,000	603,309	9,912	593,397	569,228		34,081
Transferuri voluntare, altele decat subventiile (cod 37.02.01+37.02.03 la 37.02.05+37.02.50)	3702	434,690	497,190	497,189		497,189	497,189		
Donatii si sponsorizari	370201	434,690	497,190	497,189		497,189	497,189		
Varsaminte din sectiunea de functionare pentru finantarea sectiunii de dezvoltare a bugetului local (cu semnul minus)	370203	-35,700,000	-49,651,690				-42,012,900		42,012,900
Varsaminte din sectiunea de functionare	370204	35,700,000	49,651,690				42,012,900		-42,012,900
II. VENITURI DIN CAPITAL (cod 39.02)	0015	170,000	456,000	1,698,966	802,340	896,626	482,597	169,907	1,046,462
Venituri din valorificarea unor bunuri (cod 39.02.01+39.02.03+39.02.04+ 39.02.07+39.02.10)	3902	170,000	456,000	1,698,966	802,340	896,626	482,597	169,907	1,046,462
Venituri din valorificarea unor bunuri ale institutiilor publice	390201			121,151	76,805	44,346	25,786		95,365
Venituri din vanzarea unor bunuri apartinand domeniului privat al statului sau al unitatilor administrativ-teritoriale	390207	170,000	456,000	1,577,815	725,535	852,280	458,811	169,907	951,097
IV. SUBVENTII (cod 00.18)	0017	71,434,900	79,661,650	74,247,789	4,465,400	69,782,389	72,788,884	27,441	1,431,464
SUBVENTII DE LA ALTE NIVELE ALE ADMINISTRATIEI PUBLICE (cod 42.02+43.02)	0018	71,434,900	79,661,650	74,247,789	4,465,400	69,782,389	72,788,884	27,441	1,431,464
Subventii de la bugetul de stat (cod 42.02.01+42.02.05+ 42.02.10+42.02.12 la 42.02.21+ 42.02.28+ 42.02.29+42.02.32 la 42.02.36+42.02.40 la 42.02.42 +42.02.44 la 42.02.46+42.02.51+42.02.52+42.02.54+42.02.55+42.02.62+4 2.02.65 la 42.02.67+42.02.69)	4202	71,434,900	79,661,650	74,247,789	4,465,400	69,782,389	72,788,884	27,441	1,431,464
Subventii de la bugetul de stat catre bugetele locale pentru finantarea investitiilor in sanatate (cod 42.02.16.01 la 42.02.16.03)	420216		2,124,000	2,124,000		2,124,000	2,124,000		
Subventii de la bugetul de stat catre bugetele locale pentru finantarea reparatiilor capitale in sanatate	42021602		2,124,000	2,124,000		2,124,000	2,124,000		
Subventii de la bugetul de stat catre bugetele locale necesare sustinerii derularii proiectelor finantate din fonduri externe nerambursabile (FEN) postaderare	420220	26,057,900	26,057,900	20,513,063	4,465,400	16,047,663	19,054,158	27,441	1,431,464
Finantarea drepturilor acordate persoanelor cu handicap	420221	44,642,000	48,159,000	47,942,663		47,942,663	47,942,663		
Subventii din bugetul de stat pentru finantarea unitatilor de asistenta medico-sociale	420235	327,000	279,000	274,597		274,597	274,597		
Subventii din bugetul de stat pentru finantarea camerelor	420244	408,000	530,000	393,000		393,000	393,000		

A	B	1	2	3=4+5	4	5	6	7	8=3-6-7
agricole									
Sume alocate din bugetul de stat aferente corectiilor financiare	420262			898,218		898,218	898,218		
Finantarea Programului National de Dezvoltare Locala	420265		2,511,750	2,102,248		2,102,248	2,102,248		
Sume primite de la UE/alti donatori in contul platilor efectuate si prefinantari (cod 45.02.01 la 45.02.05+45.02.07+45.02.08+45.02.15 la 45.02.21)	4502	53,735,200	53,735,200	46,450,460	9,743,712	36,706,748	37,278,082	4,824,231	4,348,147
Fondul European de Dezvoltare Regionala (cod 45.02.01.01 la 45.02.01.04)	450201	53,735,200	53,735,200	46,450,460	9,743,712	36,706,748	37,278,082	4,824,231	4,348,147
Sume primite in contul platilor efectuate in anul curent	45020101	40,924,200	40,924,200	40,967,108	9,743,712	31,223,396	23,978,291	12,640,670	4,348,147
Sume primite in contul platilor efectuate in anii anteriori	45020102	12,811,000	12,811,000	4,079,854		4,079,854	11,896,293	-7,816,438	
Prefinantare	45020103			1,403,498		1,403,498	1,403,498		
VENITURILE SECTIUNII DE FUNCTIONARE (cod 00.02+00.16+00.17) - TOTAL	000102	130,530,690	133,220,850	185,266,694	869,150	184,397,544	142,245,094	10,675	43,010,925
VENITURI PROPRII (00.02-11.02-37.02+00.16)	4990	35,707,000	35,707,000	38,458,901	869,150	37,589,751	37,450,201	10,675	998,025
I. VENITURI CURENTE (cod 00.03+00.12)	0002	85,153,690	84,252,850	136,656,434	869,150	135,787,284	93,634,834	10,675	43,010,925
A. VENITURI FISCALE (cod 00.04+06.02+00.09+00.10+00.11)	0003	117,966,000	130,725,350	132,381,452	10,163	132,371,289	132,365,562	10,675	5,215
A1. IMPOZIT PE VENIT, PROFIT SI CASTIGURI DIN CAPITAL (cod 00.05+00.06+00.07)	0004	32,357,000	32,357,000	33,920,812		33,920,812	33,920,812		
A1.2. IMPOZIT PE VENIT, PROFIT SI CASTIGURI DIN CAPITAL DE LA PERSOANE FIZICE(cod 03.02+04.02)	0006	32,357,000	32,357,000	33,920,812		33,920,812	33,920,812		
Cote si sume defalcate din impozitul pe venit (cod 04.02.01+04.02.04)	0402	32,357,000	32,357,000	33,920,812		33,920,812	33,920,812		
Cote defalcate din impozitul pe venit	040201	16,550,000	16,550,000	18,113,812		18,113,812	18,113,812		
Sume alocate din cotele defalcate din impozitul pe venit pentru echilibrarea bugetelor locale	040204	15,807,000	15,807,000	15,807,000		15,807,000	15,807,000		
A4. IMPOZITE SI TAXE PE BUNURI SI SERVICII (cod 11.02+12.02+15.02+16.02)	0010	85,609,000	98,368,350	98,460,640	10,163	98,450,477	98,444,750	10,675	5,215
Sume defalcate din TVA (cod 11.02.01+11.02.02+11.02.05+11.02.06+11.02.09)	1102	84,712,000	97,700,350	97,700,344		97,700,344	97,700,344		
Sume defalcate din taxa pe valoarea adaugata pentru finantarea cheltuielilor descentralizate la nivelul judetelor	110201	36,566,000	38,884,000	38,883,994		38,883,994	38,883,994		
Sume defalcate din taxa pe valoarea adaugata pentru drumuri	110205		7,183,350	7,183,350		7,183,350	7,183,350		
Sume defalcate din taxa pe valoarea adaugata pentru echilibrarea bugetelor locale	110206	48,146,000	51,633,000	51,633,000		51,633,000	51,633,000		

A	B	1	2	3=4+5	4	5	6	7	8=3-6-7
Taxe pe utilizarea bunurilor, autorizarea utilizarii bunurilor sau pe desfasurarea de activitati (cod 16.02.02+16.02.03+16.02.50)	1602	897,000	868,000	760,296	10,163	750,133	744,406	10,676	5,215
Impozit pe mijloacele de transport (cod 16.02.02.01+16.02.02.02)	160202	750,000	521,000	597,201		597,201	591,474	5,727	
Impozit pe mijloacele de transport detinute de persoane fizice	16020201	45,000	28,000	32,970		32,970	32,970		
Impozit pe mijloacele de transport detinute de persoane juridice	16020202	705,000	493,000	564,231		564,231	558,504	5,727	
Taxe si tarife pentru eliberarea de licente si autorizatii de functionare	160203	17,000	17,000	15,600		15,600	15,600		
Alte taxe pe utilizarea bunurilor, autorizarea utilizarii bunurilor sau pe desfasurarea de activitati	160250	130,000	130,000	147,495	10,163	137,332	137,332	4,948	5,215
C. VENITURI NEFISCALE (cod 00.13+00.14)	0012	-32,812,310	-46,472,500	4,274,982	858,987	3,415,995	-38,730,728		43,005,710
C1. VENITURI DIN PROPRIETATE (cod 30.02+31.02)	0013	905,000	933,000	1,024,656	84,541	940,115	963,132		61,524
Venituri din proprietate (cod 30.02.01+30.02.05+30.02.08+30.02.50)	3002	905,000	933,000	1,024,656	84,541	940,115	963,132		61,524
Venituri din concesiuni si inchirieri (cod 30.02.05.30)	300205	865,000	693,000	784,147	84,541	699,606	722,623		61,524
Alte venituri din concesiuni si inchirieri de catre institutiile publice	30020530	865,000	693,000	784,147	84,541	699,606	722,623		61,524
Venituri din dividende (cod 30.02.08.02+30.02.08.03)	300208	240,000	240,000	240,509		240,509	240,509		
Dividende de la societatile si companiile nationale si societatile cu capital majoritar de stat	30020803	240,000	240,000	240,509		240,509	240,509		
C2. VANZARI DE BUNURI SI SERVICII (cod 33.02+34.02+35.02+36.02+37.02)	0014	-33,717,310	-47,405,500	3,250,326	774,448	2,475,880	-39,693,860		42,944,186
Venituri din prestari de servicii si alte activitati (cod 33.02.08+33.02.10+33.02.12+33.02.24+33.02.27+33.02.28+33.02.50)	3302	968,000	1,134,000	1,176,472	8,856	1,167,616	1,167,267		9,205
Venituri din prestari de servicii	330208	750,000	916,000	999,604		999,604	999,604		
Contributia lunara a parintilor pentru intretinerea copiilor în unitatile de protectie sociala	330227	2,000	2,000	11,205	8,605	2,600	2,000		9,205
Alte venituri din prestari de servicii si alte activitati	330250	216,000	216,000	165,663	251	165,412	165,663		
Amenzi, penalitati si confiscari (cod 35.02.01 la 35.02.03+35.02.50)	3502	50,000	85,000	973,356	755,678	217,678	85,356		888,000
Venituri din amenzi si alte sanctiuni aplicate potrivit dispozitiilor legale (cod 35.02.01.02)	350201	50,000	85,000	973,356	755,678	217,678	85,356		888,000
Venituri din amenzi si alte sanctiuni aplicate de catre alte institutii de specialitate	35020102	50,000	85,000	973,356	755,678	217,678	85,356		888,000

A	B	1	2	3=4+5	4	5	6	7	8=3-6-7
Diverse venituri (cod 36.02.01+36.02.05+36.02.06+36.02.11+36.02.14+36.02.50)	3602	530,000	530,000	603,309	9,912	593,397	569,228		34,081
Alte venituri	360250	530,000	530,000	603,309	9,912	593,397	569,228		34,081
Transferuri voluntare, altele decat subventiile (cod 37.02.01+37.02.03+37.02.50)	3702	-35,265,310	-49,154,500	497,189		497,189	-41,515,711		42,012,900
Donatii si sponsorizari	370201	434,690	497,190	497,189		497,189	497,189		
Varsaminte din sectiunea de functionare pentru finantarea sectiunii de dezvoltare a bugetului local (cu semnul minus)	370203	-35,700,000	-49,651,690				-42,012,900		42,012,900
IV. SUBVENTII (cod 00.18)	0017	45,377,000	48,968,000	48,610,260		48,610,260	48,610,260		
SUBVENTII DE LA ALTE NIVELE ALE ADMINISTRATIEI PUBLICE (cod 42.02+43.02)	0018	45,377,000	48,968,000	48,610,260		48,610,260	48,610,260		
Subventii de la bugetul de stat (cod 42.02.21+42.02.28+ 42.02.32 la 42.02.36+42.02.41+ 42.02.42+42.02.44 la 42.02.46+42.02.51+42.02.54+42.02.66)	4202	45,377,000	48,968,000	48,610,260		48,610,260	48,610,260		
Finantarea drepturilor acordate persoanelor cu handicap	420221	44,642,000	48,159,000	47,942,663		47,942,663	47,942,663		
Subventii din bugetul de stat pentru finantarea unitatilor de asistenta medico-sociale	420235	327,000	279,000	274,597		274,597	274,597		
Subventii din bugetul de stat pentru finantarea camerelor agricole	420244	408,000	530,000	393,000		393,000	393,000		
VENITURILE SECTIUNII DE DEZVOLTARE (00.02+00.15+00.16+00.17+45.02+48.02) - TOTAL	000102	115,663,100	134,536,540	73,786,955	15,011,452	58,775,503	103,952,203	5,021,579	-35,186,827
VENITURI PROPRII (cod 00.02-11.02-37.02+00.15+00.16)	4990	170,000	456,000	1,698,966	802,340	896,626	482,597	169,907	1,046,462
I. VENITURI CURENTE (cod 00.03+00.12)	0002	35,700,000	49,651,690				42,012,900		-42,012,900
C. VENITURI NEFISCALE (cod 00.14)	0012	35,700,000	49,651,690				42,012,900		-42,012,900
C2. VANZARI DE BUNURI SI SERVICII (cod 36.02+37.02)	0014	35,700,000	49,651,690				42,012,900		-42,012,900
Transferuri voluntare, altele decat subventiile (cod 37.02.04+37.02.05)	3702	35,700,000	49,651,690				42,012,900		-42,012,900
Varsaminte din sectiunea de functionare	370204	35,700,000	49,651,690				42,012,900		-42,012,900
II. VENITURI DIN CAPITAL (cod 39.02)	0015	170,000	456,000	1,698,966	802,340	896,626	482,597	169,907	1,046,462
Venituri din valorificarea unor bunuri (cod 39.02.01+39.02.03+39.02.04+39.02.07+39.02.10)	3902	170,000	456,000	1,698,966	802,340	896,626	482,597	169,907	1,046,462
Venituri din valorificarea unor bunuri ale institutiilor publice	390201			121,151	76,806	44,346	25,766		95,365
Venituri din vanzarea unor bunuri apartinand domeniului privat al statului sau al unitatilor administrativ-teritoriale	390207	170,000	456,000	1,577,815	725,538	852,280	456,811	169,907	951,097
IV. SUBVENTII (cod 00.18)	0017	26,057,900	30,693,650	25,637,529	4,465,400	21,172,129	24,178,624	27,441	1,431,464
SUBVENTII DE LA ALTE NIVELE ALE ADMINISTRATIEI PUBLICE (cod 42.02+43.02)	0018	26,057,900	30,693,650	25,637,529	4,465,400	21,172,129	24,178,624	27,441	1,431,464

A	B	1	2	3=4+5	4	5	6	7	8=3-6-7
Subvenții de la bugetul de stat (cod 42.02.01+42.02.05+42.02.10+42.02.12 la 42.02.20+42.02.29+ 42.02.40+42.02.51+42.02.52+42.02.55+ 42.02.62+ 42.02.65+42.02.67+42.02.69)	4202	26,057,900	30,693,650	25,637,529	4,465,400	21,172,129	24,178,624	27,441	1,431,464
Subvenții de la bugetul de stat către bugetele locale pentru finanțarea investițiilor în sănătate (cod 42.02.16.01 la 42.02.16.03)	420216		2,124,000	2,124,000		2,124,000	2,124,000		
Subvenții de la bugetul de stat către bugetele locale pentru finanțarea reparațiilor capitale în sănătate	42021602		2,124,000	2,124,000		2,124,000	2,124,000		
Subvenții de la bugetul de stat către bugetele locale necesare sustinerii derularii proiectelor finanțate din fonduri externe nerambursabile (FEN) postaderare	420220	26,057,900	28,057,900	20,513,063	4,465,400	16,047,663	19,054,158	27,441	1,431,464
Sume alocate din bugetul de stat aferente corecțiilor financiare	420262			898,218		898,218	898,218		
Finanțarea Programului Național de Dezvoltare Locală	420265		2,511,750	2,102,248		2,102,248	2,102,248		
Sume primite de la UE/alti donatori în contul plăților efectuate și prefinanțări (cod 45.02.01 la 45.02.05+45.02.07+45.02.08+45.02.15 la 45.02.21)	4502	53,735,200	53,735,200	46,450,460	9,743,712	36,706,748	37,278,082	4,824,231	4,348,147
Fondul European de Dezvoltare Regională (cod 45.02.01.01 la 45.02.01.04)	450201	53,735,200	53,735,200	46,450,460	9,743,712	36,706,748	37,278,082	4,824,231	4,348,147
Sume primite în contul plăților efectuate în anul curent	45020101	40,924,200	40,924,200	40,967,108	9,743,712	31,223,396	23,978,291	12,640,670	4,348,147
Sume primite în contul plăților efectuate în anii anteriori	45020102	12,811,000	12,811,000	4,079,854		4,079,854	11,896,293	-7,816,439	
Prefinanțare	45020103			1,403,498		1,403,498	1,403,498		

Conducatorul institutiei

MARC TIBERIU



Conducatorul compartimentului

financiar-contabil

MARUSCA LEONTINA

CONTUL DE EXECUTIE A BUGETULUI LOCAL- CHELTUIELI

la data de 31.12.2015

Cod 21

-lei-

Denumirea indicatorilor *)	Cod indicator	Credite de angajament	Credite bugetare		Angajamente bugetare	Angajamente legale	Plati efectuate	Angajamente legale de platit	Cheltuieli efective
			initiale	definitive					
A	B	1	2	3	4	5	6	7=5-6	8
TOTAL CHELTUIELI (cod 50.02+59.02+63.02+70.02+74.02+79.02)	4902	74,734,488	246,193,790	267,757,390	267,554,283	267,554,283	214,676,772	52,877,511	130,227,787
Partea I-a SERVICII PUBLICE GENERALE (cod 51.02+54.02+55.02+56.02)	5002	5,104,010	14,602,500	16,401,870	16,399,894	16,399,894	9,491,148	6,908,746	7,966,496
Autoritati publice si actiuni externe (cod 51.02.01)	5102	5,104,010	9,476,810	10,768,010	10,766,034	10,766,034	8,985,648	1,780,386	7,460,996
Autoritati executive si legislative (cod 51.02.01.03)	510201	5,104,010	9,476,810	10,768,010	10,766,034	10,766,034	8,985,648	1,780,386	7,460,996
Autoritati executive	51020103	5,104,010	9,476,810	10,768,010	10,766,034	10,766,034	8,985,648	1,780,386	7,460,996
Alte servicii publice generale (cod 54.02.05 la 54.02.07+54.02.10+54.02.50)	5402		5,125,690	5,633,860	5,633,860	5,633,860	505,500	5,128,360	505,500
Fond de rezerva bugetara la dispozitia autoritatilor locale	540205		4,625,690	5,128,360	5,128,360	5,128,360		5,128,360	
Servicii publice comunitare de evidenta a persoanelor	540210		500,000	505,500	505,500	505,500	505,500		505,500
Partea a II-a APARARE, ORDINE PUBLICA SI SIGURANTA NATIONALA (60.02+61.02)	5902	1,947,850	1,690,000	1,947,850	1,947,850	1,947,850	1,181,786	766,064	350,782
Aparare (cod 60.02.02)	6002	378,500	371,000	378,500	378,500	378,500	377,733	767	295,725
Aparare nationala	600202	378,500	371,000	378,500	378,500	378,500	377,733	767	295,725
Ordine publica si siguranta nationala (cod 61.02.03 +61.02.05+61.02.50)	6102	1,569,350	1,319,000	1,569,350	1,569,350	1,569,350	804,053	765,297	55,057
Protectie civila si protectia contra incendiilor (protectie civila nonmilitara)	610205	1,569,350	1,319,000	1,569,350	1,569,350	1,569,350	804,053	765,297	55,057
Partea a III-a CHELTUIELI SOCIAL-CULTURALE(cod 65.02+66.02+67.02+68.02)	6302	18,542,768	129,272,190	146,272,040	146,266,695	146,266,695	134,877,009	11,389,686	102,584,591
Invatamant (cod 65.02.03 la 65.02.05+65.02.07+65.02.11+65.02.50)	6502	860,610	11,192,000	11,596,420	11,596,423	11,596,423	11,596,423		12,340,616

A	B	1	2	3	4	5	6	7=5-6	8
Invatamant prescolar si primar (cod 65.02.03.01+65.02.03.02)	650203		3,278,090	3,093,115	3,093,115	3,093,115	3,093,115		3,054,518
Invatamant prescolar	65020301		916,020	932,466	932,466	932,466	932,466		919,133
Invatamant primar	65020302		2,362,070	2,160,649	2,160,649	2,160,649	2,160,649		2,135,385
Invatamant secundar (cod 65.02.04.01 la 65.02.04.03)	650204		2,057,910	1,802,745	1,802,745	1,802,745	1,802,745		1,780,476
Invatamant secundar inferior	65020401		2,057,910	1,802,745	1,802,745	1,802,745	1,802,745		1,780,476
Invatamant nedefinibil prin nivel (cod 65.02.07.04)	650207	827,610	5,841,000	6,667,560	6,667,563	6,667,563	6,667,563		7,485,672
Invatamant special	65020704	827,610	5,841,000	6,667,560	6,667,563	6,667,563	6,667,563		7,485,672
Alte cheltuieli in domeniul invatamantului	650250	33,000	15,000	33,000	33,000	33,000	33,000		19,950
Sanatate (cod 66.02.06+66.02.08+66.02.50)	6602	3,854,000	5,010,490	13,402,490	13,400,530	13,400,530	6,002,584	7,397,946	3,386,907
Servicii medicale in unitati sanitare cu paturi (cod 66.02.06.01+66.02.06.03)	660206	3,854,000	5,010,490	13,402,490	13,400,530	13,400,530	6,002,584	7,397,946	3,386,907
Spitale generale	66020601	3,854,000	4,683,490	13,123,490	13,121,530	13,121,530	5,727,987	7,393,543	3,112,310
Unitati medico-sociale	66020603		327,000	279,000	279,000	279,000	274,597	4,403	274,597
Cultura, recreere si religie (cod 67.02.03+67.02.05+67.02.06+67.02.50)	6702	1,557,100	44,858,700	46,741,030	46,737,642	46,737,642	43,546,812	3,190,830	13,565,891
Servicii culturale (cod 67.02.03.02 la 67.02.03.08+67.02.03.12+67.02.03.30)	670203	683,700	5,154,000	5,598,000	5,594,612	5,594,612	5,331,643	262,969	4,926,458
Biblioteci publice comunale, oratenesti, municipale	67020302	683,700	1,641,000	1,721,000	1,720,994	1,720,994	1,720,669	325	1,312,102
Muzee	67020303		1,705,000	2,030,000	2,030,000	2,030,000	1,770,000	260,000	1,770,000
Alte servicii culturale	67020330		1,808,000	1,847,000	1,843,618	1,843,618	1,840,974	2,644	1,844,356
Servicii recreative si sportive (cod 67.02.05.01 la 67.02.05.03)	670205		160,000	1,350,000	1,350,000	1,350,000	1,289,847	60,153	1,289,847
Sport	67020501		150,000	1,340,000	1,340,000	1,340,000	1,285,365	54,635	1,285,365
Tineret	67020502		10,000	10,000	10,000	10,000	4,482	5,518	4,482
Alte servicii in domeniile culturii, recreerii si religiei	670250	873,400	39,544,700	39,793,030	39,793,030	39,793,030	36,925,322	2,867,708	7,349,586
Asigurari si asistenta sociala (cod 68.02.04 la 68.02.06+68.02.10+68.02.11+68.02.12+68.02.15+68.02.50)	6802	12,271,058	68,211,000	74,532,100	74,532,100	74,532,100	73,731,190	800,910	73,291,177
Asistenta sociala in caz de boli si invaliditati (cod 68.02.05.02)	680205	5,774,084	10,234,000	11,113,380	11,113,380	11,113,380	10,980,095	133,285	11,038,658
Asistenta sociala in caz de invaliditate	68020502	5,774,084	10,234,000	11,113,380	11,113,380	11,113,380	10,980,095	133,285	11,038,658
Asistenta sociala pentru familie si copii	680206	6,155,507	12,773,000	14,646,620	14,646,620	14,646,620	14,214,878	431,742	13,135,409
Unitati de asistenta medico-sociale	680212		562,000	593,500	593,500	593,500	581,492	12,008	581,492
Prevenirea excluderii sociale (cod 68.02.15.01+68.02.15.02)	680215	341,467	44,642,000	48,159,000	48,159,000	48,159,000	47,942,725	216,275	48,523,618
Ajutor social	68021501	341,467	44,642,000	48,159,000	48,159,000	48,159,000	47,942,725	216,275	48,523,618
Alte cheltuieli in domeniul asigurarilor si asistentei sociale (cod 680250)	680250			19,600	19,600	19,600	12,000	7,600	12,000

A	B	1	2	3	4	5	6	7=5-6	8
68.02.50.50)									
Alte cheltuieli în domeniul asistentei sociale	68025050			19,600	19,600	19,600	12,000	7,600	12,000
Partea a IV-a SERVICII SI DEZVOLTARE PUBLICA, LOCUINTE, MEDIU SI APE (cod 70.02+74.02)	6902	160,000	47,006,100	47,251,600	47,251,600	47,251,600	32,994,068	14,257,532	43,896
Locuinte, servicii si dezvoltare publica (cod 70.02.03+70.02.05 la 70.02.07+70.02.50)	7002		182,100	185,600	185,600	185,600	185,130	470	
Alimentari cu apa si amenajari hidrotehnice (cod 70.02.05.01+70.02.05.02)	700205		182,100	185,600	185,600	185,600	185,130	470	
Alimentare cu apa	70020501		182,100	185,600	185,600	185,600	185,130	470	
Protectia mediului (cod 74.02.03+74.02.05+74.02.06+74.02.50)	7402	160,000	46,824,000	47,066,000	47,066,000	47,066,000	32,808,938	14,257,062	43,896
Reducerea si controlul poluarii	740203			82,000	82,000	82,000		82,000	
Salubritate si gestiunea deseurilor (cod 74.02.05.01+74.02.05.02)	740205	160,000	46,824,000	46,984,000	46,984,000	46,984,000	32,808,938	14,175,062	43,896
Colectarea, tratarea si distrugerea deseurilor	74020502	160,000	46,824,000	46,984,000	46,984,000	46,984,000	32,808,938	14,175,062	43,896
Partea a V-a ACTIUNI ECONOMICE (80.02+81.02+83.02+84.02+87.02)	7902	48,979,860	53,623,000	55,884,030	55,688,244	55,688,244	36,132,761	19,555,483	19,282,022
Actiuni generale economice, comerciale si de munca (cod 80.02.01+80.02.02)	8002	161,400	4,915,000	3,673,170	3,673,170	3,673,170	3,480,985	192,185	3,512,885
Actiuni generale economice si comerciale (cod 80.02.01.06+80.02.01.09+80.02.01.10+80.02.01.30)	800201	161,400	4,915,000	3,673,170	3,673,170	3,673,170	3,480,985	192,185	3,512,885
Programe de dezvoltare regionala si sociala	80020110		2,242,600	2,303,770	2,303,770	2,303,770	2,225,214	78,556	2,275,370
Alte cheltuieli pentru actiuni generale economice si comerciale	80020130	161,400	2,672,400	1,369,400	1,369,400	1,369,400	1,255,771	113,629	1,237,515
Agricultura, silvicultura, piscicultura si vanatoare (cod 83.02.03)	8302		408,000	530,000	530,000	530,000	393,000	137,000	393,000
Agricultura (cod 83.02.03.03+83.02.03.07+83.02.03.30)	830203		408,000	530,000	530,000	530,000	393,000	137,000	393,000
Camere agricole	83020307		408,000	530,000	530,000	530,000	393,000	137,000	393,000
Transporturi (cod 84.02.03+84.02.04+84.02.06+84.02.50)	8402	48,818,460	48,300,000	51,440,860	51,245,074	51,245,074	32,018,776	19,226,298	15,376,137
Transport rutier (cod 84.02.03.01 la 84.02.03.03)	840203	48,818,460	48,300,000	51,440,860	51,245,074	51,245,074	32,018,776	19,226,298	15,376,137
Drumuri si poduri	84020301	48,818,460	48,300,000	51,440,860	51,245,074	51,245,074	32,018,776	19,226,298	15,376,137
Alte actiuni economice (cod 87.02.01+87.02.03 la 87.02.05+87.02.50)	8702			240,000	240,000	240,000	240,000		
Alte actiuni economice	870250			240,000	240,000	240,000	240,000		
CHELTUIELILE SECTIUNII DE FUNCTIONARE (cod 50.02+59.02+63.02+70.02+74.02+79.02)	4902	30,377,398	130,632,690	133,222,610	133,050,170	133,050,170	123,582,595	9,467,575	124,666,739
Partea I-a SERVICII PUBLICE GENERALE (cod	5002	2,094,000	12,130,690	13,391,860	13,389,884	13,389,884	7,742,128	5,647,756	7,732,538

A	B	1	2	3	4	5	6	7=5-6	8
51.02+54.02+55.02+56.02)									
Autoritati publice si actiuni externe (cod 51.02.01)	5102	2,094,000	7,005,000	7,758,000	7,756,024	7,756,024	7,236,628	519,396	7,227,038
Autoritati executive si legislative (cod 51.02.01.03)	510201	2,094,000	7,005,000	7,758,000	7,756,024	7,756,024	7,236,628	519,396	7,227,038
Autoritati executive	51020103	2,094,000	7,005,000	7,758,000	7,756,024	7,756,024	7,236,628	519,396	7,227,038
Alte servicii publice generale (cod 54.02.05 la 54.02.07+54.02.10+54.02.50)	5402		5,125,690	5,633,860	5,633,860	5,633,860	505,500	5,128,360	505,500
Fond de rezerva bugetara la dispozitia autoritatilor locale	540205		4,625,690	5,128,360	5,128,360	5,128,360		5,128,360	
Servicii publice comunitare de evidenta a persoanelor	540210		500,000	505,500	505,500	505,500	505,500		505,500
Partea a II-a APARARE, ORDINE PUBLICA SI SIGURANTA NATIONALA (60.02+61.02)	5902	404,700	375,000	404,700	404,700	404,700	404,271	429	341,469
Aparare (cod 60.02.02)	6002	304,200	300,000	304,200	304,200	304,200	303,873	327	288,870
Aparare nationala	600202	304,200	300,000	304,200	304,200	304,200	303,873	327	288,870
Ordine publica si siguranta nationala (cod 61.02.03+61.02.05+61.02.50)	6102	100,500	75,000	100,500	100,500	100,500	100,398	102	52,599
Protectie civila si protectia contra incendiilor (protectie civila nonmilitara)	610205	100,500	75,000	100,500	100,500	100,500	100,398	102	52,599
Partea a III-a CHELTUIELI SOCIAL-CULTURALE(cod 65.02+66.02+67.02+68.02)	6302	12,253,458	91,006,000	98,564,240	98,560,855	98,560,855	98,216,946	343,909	98,788,070
Invatamant (cod 65.02.03 la 65.02.05+65.02.07+65.02.11+65.02.50)	6502	860,610	11,192,000	11,596,420	11,596,423	11,596,423	11,596,423		12,304,297
Invatamant prescolar si primar (cod 65.02.03.01+65.02.03.02)	650203		3,278,090	3,093,115	3,093,115	3,093,115	3,093,115		3,054,518
Invatamant prescolar	65020301		916,020	932,466	932,466	932,466	932,466		919,133
Invatamant primar	65020302		2,362,070	2,160,649	2,160,649	2,160,649	2,160,649		2,135,385
Invatamant secundar (cod 65.02.04.01 la 65.02.04.03)	650204		2,057,910	1,802,745	1,802,745	1,802,745	1,802,745		1,780,476
Invatamant secundar inferior	65020401		2,057,910	1,802,745	1,802,745	1,802,745	1,802,745		1,780,476
Invatamant nedefinibil prin nivel (cod 65.02.07.04)	650207	827,610	5,841,000	6,667,560	6,667,563	6,667,563	6,667,563		7,449,353
Invatamant special	65020704	827,610	5,841,000	6,667,560	6,667,563	6,667,563	6,667,563		7,449,353
Alte cheltuieli in domeniul invatamantului	650250	33,000	15,000	33,000	33,000	33,000	33,000		19,950
Sanatate (cod 66.02.06+66.02.08+66.02.50)	6602		327,000	279,000	279,000	279,000	274,597	4,403	274,597
Servicii medicale in unitati sanitare cu paturi (cod 66.02.06.01+66.02.06.03)	660206		327,000	279,000	279,000	279,000	274,597	4,403	274,597
Unitati medico-sociale	66020603		327,000	279,000	279,000	279,000	274,597	4,403	274,597
Cultura, recreere si religie (cod 67.02.03+67.02.05+67.02.06+67.02.50)	6702	514,290	12,013,000	13,630,720	13,627,332	13,627,332	13,513,525	113,807	13,266,501

A	B	1	2	3	4	5	6	7=5-6	8
Servicii culturale (cod 67.02.03.02 la 67.02.03.08+67.02.03.12+67.02.03.30)	670203	514,290	4,969,000	5,158,590	5,155,202	5,155,202	5,154,907	295	4,906,409
Biblioteci publice comunale, orasenesti, municipale	67020302	514,290	1,516,000	1,551,590	1,551,584	1,551,584	1,551,289	295	1,299,409
Muzee	67020303		1,665,000	1,770,000	1,770,000	1,770,000	1,770,000		1,770,000
Alte servicii culturale	67020330		1,798,000	1,837,000	1,833,618	1,833,618	1,833,618		1,837,000
Servicii recreative si sportive (cod 67.02.05.01 la 67.02.05.03)	670205		160,000	1,350,000	1,350,000	1,350,000	1,289,847	60,153	1,289,847
Sport	67020501		150,000	1,340,000	1,340,000	1,340,000	1,285,365	54,635	1,285,365
Tineret	67020502		10,000	10,000	10,000	10,000	4,482	5,518	4,482
Alte servicii in domeniile culturii, recreerii si religiei	670250		6,884,000	7,122,130	7,122,130	7,122,130	7,068,771	53,359	7,070,245
Asigurari si asistenta sociala (cod 68.02.04 la 68.02.06 +68.02.10+68.02.11+68.02.12+68.02.15+68.02.50)	6802	10,878,558	67,474,000	73,058,100	73,058,100	73,058,100	72,832,401	225,699	72,942,675
Asistenta sociala in caz de boli si invaliditati (cod 68.02.05.02)	680205	5,405,884	10,005,000	10,745,180	10,745,180	10,745,180	10,745,152	28	10,909,706
Asistenta sociala in caz de invaliditate	68020502	5,405,884	10,005,000	10,745,180	10,745,180	10,745,180	10,745,152	28	10,909,706
Asistenta sociala pentru familii si copii	680206	5,131,207	12,265,000	13,622,320	13,622,320	13,622,320	13,620,581	1,739	12,985,408
Unitati de asistenta medico-sociale	680212		562,000	512,000	512,000	512,000	511,943	57	511,943
Prevenirea excluderii sociale (cod 68.02.15.01+68.02.15.02)	680215	341,467	44,642,000	48,159,000	48,159,000	48,159,000	47,942,725	216,275	48,523,618
Ajutor social	68021501	341,467	44,642,000	48,159,000	48,159,000	48,159,000	47,942,725	216,275	48,523,618
Alte cheltuieli in domeniul asigurarilor si asistentei sociale (cod 68.02.50.50)	680250			19,600	19,600	19,600	12,000	7,600	12,000
Alte cheltuieli in domeniul asistentei sociale	68025050			19,600	19,600	19,600	12,000	7,600	12,000
Partea a V-a ACTIUNI ECONOMICE (80.02+81.02+83.02+84.02+87.02)	7902	15,625,240	27,121,000	20,861,810	20,694,731	20,694,731	17,219,250	3,475,481	17,804,662
Actiuni generale economice, comerciale si de munca (cod 80.02.01)	8002	137,000	3,413,000	2,221,170	2,221,170	2,221,170	2,053,709	167,461	2,035,525
Actiuni generale economice si comerciale (cod 80.02.01.06+ 80.02.01.09+ 80.02.01.10+ 80.02.01.30)	800201	137,000	3,413,000	2,221,170	2,221,170	2,221,170	2,053,709	167,461	2,035,525
Programe de dezvoltare regionala si sociala	80020110		815,000	876,170	876,170	876,170	797,938	78,232	798,010
Alte cheltuieli pentru actiuni generale economice si comerciale	80020130	137,000	2,598,000	1,345,000	1,345,000	1,345,000	1,255,771	89,229	1,237,515
Agricultura, silvicultura, piscicultura si vanatoare (cod 83.02.03)	8302		408,000	530,000	530,000	530,000	393,000	137,000	393,000
Agricultura (cod 83.02.03.03+83.02.03.07+83.02.03.30)	830203		408,000	530,000	530,000	530,000	393,000	137,000	393,000
Camere agricole	83020307		408,000	530,000	530,000	530,000	393,000	137,000	393,000
Transporturi (cod 84.02.03+84.02.04+84.02.06+84.02.50)	8402	15,488,240	23,300,000	18,110,640	17,943,561	17,943,561	14,772,541	3,171,020	15,376,137
Transport rutier (cod 84.02.03.01 la cod 84.02.03.03)	840203	15,488,240	23,300,000	18,110,640	17,943,561	17,943,561	14,772,541	3,171,020	15,376,137

A	B	1	2	3	4	5	6	7=5-6	8
Drumuri si poduri	84020301	15,488,240	23,300,000	18,110,640	17,943,561	17,943,561	14,772,541	3,171,020	15,376,137
CHELTUIELILE SECTIUNII DE DEZVOLTARE (cod 50.02+59.02+63.02+70.02+74.02+79.02)	4902	44,357,090	115,561,100	134,534,780	134,504,113	134,504,113	91,094,177	43,409,936	5,561,048
Partea I-a SERVICII PUBLICE GENERALE (cod 51.02+54.02)	5002	3,010,010	2,471,810	3,010,010	3,010,010	3,010,010	1,749,020	1,260,990	233,958
Autoritati publice si actiuni externe (cod 51.02.01)	5102	3,010,010	2,471,810	3,010,010	3,010,010	3,010,010	1,749,020	1,260,990	233,958
Autoritati executive si legislative (cod 51.02.01.03)	510201	3,010,010	2,471,810	3,010,010	3,010,010	3,010,010	1,749,020	1,260,990	233,958
Autoritati executive	51020103	3,010,010	2,471,810	3,010,010	3,010,010	3,010,010	1,749,020	1,260,990	233,958
Partea a II-a APARARE, ORDINE PUBLICA SI SIGURANTA NATIONALA (60.02+61.02)	5902	1,543,150	1,315,000	1,543,150	1,543,150	1,543,150	777,515	765,635	9,313
Aparare (cod 60.02.02)	6002	74,300	71,000	74,300	74,300	74,300	73,860	440	6,855
Aparare nationala	600202	74,300	71,000	74,300	74,300	74,300	73,860	440	6,855
Ordine publica si siguranta nationala (cod 61.02.03+61.02.05+61.02.50)	6102	1,468,850	1,244,000	1,468,850	1,468,850	1,468,850	703,655	765,195	2,458
Protectie civila si protectia contra incendiilor (protectie civila nonmilitara)	610205	1,468,850	1,244,000	1,468,850	1,468,850	1,468,850	703,655	765,195	2,458
Partea a III-a CHELTUIELI SOCIAL-CULTURALE (cod 65.02+66.02+67.02+68.02)	6302	6,289,310	38,266,190	47,707,800	47,705,840	47,705,840	36,660,063	11,045,777	3,796,521
Invatamant (cod 65.02.03 la 65.02.05+65.02.07+65.02.11+65.02.50)	6502								36,319
Invatamant nedefinibil prin nivel (cod 65.02.07.04)	650207								36,319
Invatamant special	65020704								36,319
Sanatate (cod 66.02.06+66.02.08+66.02.50)	6602	3,854,000	4,683,490	13,123,490	13,121,530	13,121,530	5,727,987	7,393,543	3,112,310
Servicii medicale in unitati sanitare cu paturi (cod 66.02.06.01+66.02.06.03)	660206	3,854,000	4,683,490	13,123,490	13,121,530	13,121,530	5,727,987	7,393,543	3,112,310
Spitale generale	66020601	3,854,000	4,683,490	13,123,490	13,121,530	13,121,530	5,727,987	7,393,543	3,112,310
Cultura, recreere si religie (cod 67.02.03+67.02.05+67.02.06+67.02.50)	6702	1,042,810	32,845,700	33,110,310	33,110,310	33,110,310	30,033,287	3,077,023	299,390
Servicii culturale (cod 67.02.03.02 la 67.02.03.08+67.02.03.12+67.02.03.30)	670203	169,410	185,000	439,410	439,410	439,410	176,736	262,674	20,049
Biblioteci publice comunale, orasenesti, municipale	67020302	169,410	125,000	169,410	169,410	169,410	169,380	30	12,693
Muzee	67020303		50,000	260,000	260,000	260,000		260,000	
Alte servicii culturale	67020330		10,000	10,000	10,000	10,000	7,356	2,644	7,356
Alte servicii in domeniile culturii, recreerii si religiei	670250	873,400	32,660,700	32,670,900	32,670,900	32,670,900	29,856,551	2,814,349	279,341
Asigurari si asistenta sociala (cod 68.02.04 la	6802	1,392,500	737,000	1,474,000	1,474,000	1,474,000	898,789	575,211	348,502

A	B	1	2	3	4	5	6	7=5-6	8
68.02.06+68.02.10+68.02.11+68.02.12+68.02.15+68.02.50)									
Asistenta sociala in caz de boli si invaliditati (cod 68.02.05.02)	680205	368,200	229,000	368,200	368,200	368,200	234,943	133,257	128,952
Asistenta sociala in caz de invaliditate	68020502	368,200	229,000	368,200	368,200	368,200	234,943	133,257	128,952
Asistenta sociala pentru familie si copii	680206	1,024,300	508,000	1,024,300	1,024,300	1,024,300	594,297	430,003	150,001
Unitati de asistenta medico-sociale	680212			81,500	81,500	81,500	69,549	11,951	69,549
Partea a IV-a SERVICII SI DEZVOLTARE PUBLICA, LOCUINTE, MEDIU SI APE (cod 70.02+74.02)	6902	160,000	47,006,100	47,251,600	47,251,600	47,251,600	32,994,068	14,257,532	43,896
Locuinte, servicii si dezvoltare publica (cod 70.02.03+70.02.05 la 70.02.07+70.02.50)	7002		182,100	185,600	185,600	185,600	185,130	470	
Alimentari cu apa si amenajari hidrotehnice (cod 70.02.05.01+70.02.05.02)	700205		182,100	185,600	185,600	185,600	185,130	470	
Alimentare cu apa	70020501		182,100	185,600	185,600	185,600	185,130	470	
Protectia mediului (cod 74.02.03+74.02.05+74.02.06+74.02.50)	7402	160,000	46,824,000	47,066,000	47,066,000	47,066,000	32,808,938	14,257,062	43,896
Reducerea si controlul poluarii	740203			82,000	82,000	82,000		82,000	
Salubritate si gestiunea deseurilor (cod 74.02.05.01+74.02.05.02)	740205	160,000	46,824,000	46,984,000	46,984,000	46,984,000	32,808,938	14,175,062	43,896
Colectarea, tratarea si distrugerea deseurilor	74020502	160,000	46,824,000	46,984,000	46,984,000	46,984,000	32,808,938	14,175,062	43,896
Partea aV-a ACTIUNI ECONOMICE (80.02+81.02+83.02+84.02+87.02)	7902	33,354,620	26,502,000	35,022,220	34,993,513	34,993,513	18,913,511	16,080,002	1,477,360
Actiuni generale economice, comerciale si de munca (cod 80.02.01+80.02.02)	8002	24,400	1,502,000	1,452,000	1,452,000	1,452,000	1,427,276	24,724	1,477,360
Actiuni generale economice si comerciale (cod 80.02.01.06+80.02.01.09+80.02.01.10+80.02.01.30)	800201	24,400	1,502,000	1,452,000	1,452,000	1,452,000	1,427,276	24,724	1,477,360
Programe de dezvoltare regionala si sociala	80020110		1,427,600	1,427,600	1,427,600	1,427,600	1,427,276	324	1,477,360
Alte cheltuieli pentru actiuni generale economice si comerciale	80020130	24,400	74,400	24,400	24,400	24,400		24,400	
Transporturi (cod 84.02.03+84.02.06+84.02.50)	8402	33,330,220	25,000,000	33,330,220	33,301,513	33,301,513	17,246,235	16,055,278	
Transport rutier (cod 84.02.03.01 la 84.02.03.03)	840203	33,330,220	25,000,000	33,330,220	33,301,513	33,301,513	17,246,235	16,055,278	
Drumuri si poduri	84020301	33,330,220	25,000,000	33,330,220	33,301,513	33,301,513	17,246,235	16,055,278	
Alte actiuni economice (cod 87.02.01+87.02.03 la cod 87.02.05+87.02.50)	8702			240,000	240,000	240,000	240,000		
Alte actiuni economice	870250			240,000	240,000	240,000	240,000		

ROMANIA
 JUDEȚUL
 IALOMEA
 Municipiul
 BUCUREȘTI
 Conducătorul Institutului
 MARC TIBERIU

Conducătorul compartimentului financiar contabil

MARUSCA LEONTINA

Situatia platilor efectuate si a sumelor declarate pentru cota-parte aferenta cheltuielilor finantate din FEN postaderare

la data de **31.12.2015**

Cod 02


-lei-

Denumirea programului cu finantare UE/alti donatori	Cod rand	Plati efectuate de la titlul 56 si 58	din care:		Sume in curs de solicitare la rambursare aferente cheltuielilor efectuate in anul curent	Sume solicitate la rambursare aferente cheltuielilor efectuate in anul curent	Sume solicitate la rambursare aferente cheltuielilor efectuate in anul curent aflate in curs de autorizare	Sume rambursate aferente cheltuielilor efectuate in anul curent	Sume neautorizate de autoritatile de management aferente cheltuielilor efectuate in anul curent	Prefinantare dedusa din sumele solicitate la rambursare aferente cheltuielilor efectuate in anul curent	Sume rezultate din nereguli aferente cheltuielilor efectuate in anul curent si anii precedenti	din care:
			Plati efectuate pentru cota-parte FEN (alineat 02)									Sume rezultate din nereguli deduse din sumele solicitate la rambursare aferente cheltuielilor efectuate in anul curent
A		1	2	3=2-4	4=5+6+7+8+10	5	6	7	8	9	10	
Programe din Fondul European de Dezvoltare Regionala(FEDR) (56.01)		57477981	41091793	8023862	33067931	4337416	23978291	676	4751548	2816413		
Total (cod01 la 29)		57477981	41091793	8023862	33067931	4337416	23978291	676	4751548	2816413		

*) Se completeaza cu urmatoarele coduri:

- 09-pentru sursa 01
- 10-pentru sursa 02
- 11-pentru sursa 03
- 12-pentru sursa 04
- 13-pentru sursa 05
- 15-pentru sursa 10

Conducatorul institutiei



Conducatorul compartimentului financiar-contabil
MARUSCA LEONTINA

**Situatia platilor efectuate
din fonduri externe nerambursabile (FEN) postaderare (titlul 56 si titlul 58)**

la data de **31.12.2015**

-lei-

Nr. Crt	Denumirea indicatorilor	Cod rand	Buget de stat (s01-stat)	Buget local (s02-local)	Bugetul asigurarilor sociale de stat (s03-bass)	Bugetul asigurarilor pentru somaj (s04-somaj)	Bugetul Fondului national unic de asigurari sociale de sanatate (s05-sananate)	Bugetul institutiilor publice si activitatilor finantate integral sau partial din venituri proprii (s10-local)	Bugetul fondurilor externe neramb. (s08-stat+asigurari+local)	Bugetul creditelor externe (s06-stat + local)	Bugetul creditelor interne (s07-stat + local)	Bugetul institutiilor publice si activitatilor finantate integral sau partial din venituri proprii (s20-stat+asigurari+autonome)	din care:
													Bugetul institutiilor publice si activitatilor finantate integral din venituri proprii (s10-stat+autonome)
A	B		1	2	3	4	5	6	7	8	9	10	11
1	Total plati (titlu VIII cod56 si titlu X cod58) (rd.02+11)			57477981									
2	Total plati (titlul VIII cod 56) (rd.3 la rd.10)			57477981									
9	Alte cheltuieli (titlu XI)			57477981									

Conducatorul institutiei

MARC TIBERIU



Conducatorul compartimentului
financiar-contabil
MARUSCA LEONTINA

la data de 31.12.2015

Cod 25

-lei-

Denumirea indicatorilor	Cod rand	Sold la inceputul anului	Cresteri	Reduceri	Sold la sfarsitul anului
A	B	1	2	3	4
Fondul bunurilor care alcatuiesc domeniul public al unitatilor administrativ teritoriale (Ct.1030000)	04	912,277,652	3,955,276	9,864,115	906,368,813
Fondul bunurilor care alcatuiesc domeniul privat al unitatilor administrativ teritoriale (Ct.1040101)	05	3,752,745	1,751,048	271,825	5,231,968
Fondul bunurilor care alcatuiesc proprietatea privata a institutiei publice din administratia locala (Ct.1040102)	05.1	170,298			170,298
Rezerve din reevaluare (Ct.1050100+1050200+1050300+1050400)	06	3,881,088	1		3,881,089
Fondul de dezvoltare a spitalului (Ct.1390100)	15	1,790,115	75,459		1,865,574
Rezultatul reportat (Ct.1170000- sold creditor)	17	119,155,459	101,690,733	42,906,791	177,939,401
Rezultatul patrimonial al exercitiului (Ct.1210000 - sold creditor)	19	56,516,553	189,767,391	131,348,597	114,935,347
Total capitaluri proprii (rd 01 la 17-rd.18+rd.19-rd.20)	21	1,097,543,910	297,239,908	184,391,328	1,210,392,490

Conducatorul institutiei

MARC TIBERIU



Conducatorul compartimentului

financiar-contabil

MARUSCA LEONTINA

SITUATIA ACTIVELOR FIXE AMORTIZABILE

cod 27

la data de 31.12.2015

- lei -

Denumirea activelor fixe	Nr. rând	Reduceri							Sold la sf. anului	Ajustari de valoare(amortizari si ajustari pentru depreciere)				Valoare contabila neta, din care:		
		Total din care	diferente din reevaluare	eliminare amortizare	dezmembrari si casari	transferuri cu titlu gratuit	vanzari	alte cai		Sold la inceputul anului	Cresteri	Reduceri	Sold la sf. anului	Domeniu privat al statului	Domeniu privat al UAT	Proprietate privata a instit.pub
														22=17 -21-23-24	23=17 -21-22-24	24=17 -21-22-23
A	B	10=11+12+13 +14+15+16	11	12	13	14	15	16	17=3+4-10	18	19	20	21=18+19-20	22=17 -21-23-24	23=17 -21-22-24	24=17 -21-22-23
Concesiuni, brevete, licențe, mărci comerciale, drepturi și active similare (ct.2050000)	03	41233						41233	35805	49501	11255	36725	24031			11774
Alte active fixe necorporale (ct.2080100+2080200)	04	14141			14141				3873046	647137	233910	10632	870415			3002631
TOTAL (rd. 02+03+04)	05	55374			14141			41233	3908851	696638	245165	47357	894446			3014405
Constructii (ct.2120000) (rd.08 = de la rd.09 la rd.16) din care:	08	154						154	16497647	1625255	231311	16224	1840342			14657305
- alte active fixe încadrate în grupa constructii	16	154						154	16497647	1625255	231311	16224	1840342			14657305
Instalatii tehnice, mijloace de transport, animale si plantatii (ct.2130100+2130200+2130300+2130400)	17	1233391			190133	29825		1013433	30402209	18222343	1884266	620800	19485809			10916400
Mobilier, aparatura birotica, echipamente de protectie a valorilor umane si materiale si alte active fixe corporale (ct.2140000)	18	631582			21438	186521		421623	6041140	2373089	754513	305696	2821906			3219234
TOTAL (rd. 07 +08 +17 + 18)	19	1865127			211571	218346		1435210	52940996	22220687	2670090	942720	24148057			28792939
TOTAL ACTIVE FIXE (rd. 05+ 19)	20	1920501			225712	218346		1476443	56849847	22917325	3115255	990077	25042503			31807344

*) Coloana 5 se completeaza cu cresterile de valoare din reevaluare evidentiata în conturile 105"Rezerve din reevaluare" si 7813"Venituri din ajustari privind deprecierea activelor fixe";

***) Coloana 11 se completeaza cu reducerile de valoare din reevaluare evidentiata în conturile 105"Rezerve din reevaluare" si 6813"Cheltuieli operaionale privind ajustarile pentru deprecierea activelor fixe";

****) Coloana 12 se completeaza cu valoarea amortizarii eliminata din valoarea activului fix în situatia în care reevaluarea se efectueaza de catre evaluatori autorizati. Aceeasi valoare se completeaza si pe coloana 20 "Reduceri".

Conducatorul institutiei

MARC TIBERIU

 Conducatorul compartimentului
 financiar-contabil
 MARUSCA LEONTINA



SITUATIA ACTIVELOR FIXE AMORTIZABILE

cod 26

la data de 31.12.2015

- lei -

Denumirea activelor fixe	Nr. rand	Existent 31.12.2015		Sold la inceputul anului	Cresteri					
		1	2		3	Total din care	diferente din reevaluare	achizitii	transferuri primite cu titlu gratuit	donatii, sponsorizari
A	B	1	2	3	4=5+6+7+8+9	5	6	7	8	9
Concesiuni, brevete, licente, marci comerciale, drepturi si active similare (ct. 2050000)	03			74292	2746		2746			
Alte active fixe necorporale (ct. 2080100+2080200)	04			965008	2922179		2878090	2856		41233
TOTAL (rd. 02+03+04)	05			1039300	2924925		2880836	2856		41233
Constructii (ct. 2120000) din care:	08			10141654	6356147		5395869	957099		3179
- alte active fixe încadrate în grupa constructii	16			10141654	6356147		5395869	957099		3179
Instalatii tehnice, mijloace de transport, animale si plantatii (ct. 2130100+2130200+2130300+2130400)	17			29118535	2517065		1526108	181787	765166	44004
Mobilier, aparatura birotica, echipamente de protectie a valorilor umane si materiale si alte active fixe corporale (ct. 2140000)	18			5171834	1500888		1342347	152601	5940	
TOTAL (rd. 07 +08 +17 + 18)	19			44432023	10374100		8264324	1291487	771106	47183
TOTAL ACTIVE FIXE (rd. 05+ 19)	20			45471323	13299025		11145160	1294343	771106	88416

Conducatorul institutiei

MARC TIBERIU

Conducatorul compartimentului

financiar-contabil

MARUSCA LEONTINA

SITUATIA ACTIVELOR FIXE NEAMORTIZABILE

cod 28

la data de 31.12.2015

- lei -

Denumirea activelor fixe	Nr. rand	Existent 31.12.2015			Sold la inceputul anului	Cresteri					
		UM	UM	UM		Total din care:	diferente din reevaluare	achizitii	transferuri primite cu titlu gratuit	donatii, sponsorizari	alte cai
A	B	1	2	3	4	5=6+7+8+9+10	6	7	8	9	10
Amenajari la terenuri (ct.2110200)	06				50951						
Terenuri (ct. 2110100)	07				20253570	397492			368830		28662
Constructii (ct.2120000)) (rd.08 = de la rd.09 la rd.16) din care:	08				895701585	6648606	10932	436516	1776544		4424614
- drumuri publice, exclusiv poduri, podete, pasarele si viaducte si tunele	09				567609449	436516		436516			
- poduri, podete, pasarele si viaducte pentru transporturi feroviare si rutiere; viaducte	12				90281574						
- alte active fixe încadrate în grupa constructii	16				237810562	6212090	10932		1776544		4424614
Instalatii tehnice, mijloace de transport, animale si plantatii (ct. 2130100+2130200+2130300+2130400)	17				102349						
Mobilier, aparatura birotica, echipamente de protectie a valorilor umane si materiale si alte active fixe corporale (ct.2140000)	18				92240	5695		5695			
Active fixe corporale in curs de executie (ct. 2310000)	19				105609116	89452613		89436180			16433
TOTAL (rd.06+ 07 + 08+ 17+18+19+20)	21				1021809811	96504406	10932	89878391	2145374		4469709
TOTAL ACTIVE FIXE (rd. 04+21)	22				1021809811	96504406	10932	89878391	2145374		4469709

Conducatorul institutiei

MARC TIBERIU

Conducatorul compartimentului

financiar-contabil

MARUSCA LEONTINA

SITUATIA ACTIVELOR FIXE NEAMORTIZABILE

la data de 31.12.2015

- lei -

Cod 29^{cod 29}

Denumirea activelor fixe	Nr. rând	Reduceri						Sold la sfarsitul anului 17=4+5-11 17=18+19 20+21+22+ 23+24	Valoarea activelor fixe neamortizate						
		Total din care 11=12+13+14 +15+16	reevaluare 12	dezmembrari si casari 13	transferuri cu titlu gratuit 14	vanzari 15	alte cai 16		Fondul activelor fixe necorporale ct.100.00.00	Domeniu public al statului ct.101.00.00	Domeniu privat al statului ct.102.01.10	Proprietatea privata a instit.publice ct.102.01.02	Domeniu public al UAT ct.103.00.00	Domeniu privat al UAT ct.104.01.01	Proprietatea privata a instit.publ din admin.locala ct.104.01.02
									18	19	20	21	22	23	24
A	B														
Amenajari la terenuri (ct.2110200)	06						50951					50951			
Terenuri (ct. 2110100)	07	164533				142709	21824	20486529				19173957	1302571	10000	
Constructii (ct.2120000) (rd.08 = de la rd.09 la rd.16) din care:	08	11292405		1181424	5651698	110326	4348957	891057786				887021844	3929397	106545	
- drumuri public, exclusiv poduri, podete, pasarele si viaducte si tunele	09							568045965				568045965			
- poduri, podete, pasarele si viaducte pentru transporturi feroviare si rutiere; viaducte	12							90281574				90281574			
- alte active fixe încadratee în grupa constructii	16	11292405		1181424	5651698	110326	4348957	232730247				228694305	3929397	106545	
Instalatii tehnice, mijloaceport, animale si plantatii (ct. 2130100+2130200+2130300+2130400)	17	24470			24470			77879				24126		53753	
Mobilier, aparatura birotica, echipamente de protectie a valorilor umane si materiale si alte active fixe corporale (ct.2140000)	18							97935				97935			
Active fixe corporale in curs de executie (ct. 2310000)	19	11525680			6181049		5344631	183536049							
TOTAL (rd.06+ 07+ 08+17+18+19+20) col.4 la 17	21	23007088		1181424	11857217	253035	9715412	1095307129				906368813	5231968	170298	
TOTAL ACTIVE FIXE (rd. 04+21) col.4 la 17	22	23007088		1181424	11857217	253035	9715412	1095307129				906368813	5231968	170298	

Conducatorul institutiei

MARC TIBERIU

Conducatorul compartimentului financiar contabil

MARUSCA LEONTINA

CONTUL DE EXECUTIE AL INSTITUTIILOR PUBLICE - CHELTUIELI

la data de 31.12.2015

Cod 21 Capitol 4902

Subcapitol

-lei-

Denumirea indicatorilor *)	Cod indicator	Credite de angajament	Credite bugetare		Angajamente bugetare	Angajamente legale	Plati efectuate	Angajamente legale de platit	Cheltuieli efective
			initiale	definitive					
A	B	1	2	3	4	5	6	7=5-6	8
TOTAL CHELTUIELI(SECTIUNEA DE FUNCTIONARE+SECTIUNEA DE DEZVOLTARE)		107,018,612	322,287,040	347,962,170	342,630,705	342,630,705	289,847,483	52,783,222	205,406,071
SECTIUNEA DE FUNCTIONARE (cod 01+79+85)	F	58,295,362	201,172,690	209,080,040	203,779,243	203,779,243	195,730,918	8,048,325	197,959,754
CHELTUIELI CURENTE (10+20+30+40+50+51SF+55SF+57+59)	01F	58,295,362	201,172,690	209,461,683	204,333,323	204,333,323	196,284,998	8,048,325	197,959,754
TITLUL I CHELTUIELI DE PERSONAL (cod 10.01 la10.03)	10		68,942,000	72,017,529	72,017,524	72,017,524	71,719,776	297,748	74,308,905
Cheltuieli salariale in bani (cod 10.01.01 la 10.01.16+10.01.30)	1001		54,438,150	57,011,065	57,011,055	57,011,055	56,851,341	159,714	59,093,870
Salarii de baza	100101		40,833,960	43,466,553	43,466,549	43,466,549	43,431,432	35,117	44,623,259
Sporuri pentru conditii de munca	100105		6,043,510	6,047,228	6,047,228	6,047,228	5,995,032	52,196	6,131,985
Alte sporuri	100106		3,490,110	3,277,038	3,277,035	3,277,035	3,272,454	4,581	3,315,079
Fond pentru posturi ocupate prin cumul	100110		45,020	31,668	31,668	31,668	31,668		34,025
Fond aferent platii cu ora	100111		2,181,000	2,195,880	2,195,877	2,195,877	2,193,698	2,179	2,380,500
Indemnizatii platite unor persoane din afara unitatii	100112		817,000	849,059	849,059	849,059	820,839	28,220	838,971
Indemnizatii de delegare	100113		54,650	68,614	68,614	68,614	37,053	31,561	37,198
Alte drepturi salariale in bani	100130		972,900	1,075,025	1,075,025	1,075,025	1,069,165	5,860	1,732,853
Cheltuieli salariale in natura (cod 10.02.01 la 10.02.06+10.02.30)	1002		2,035,000	2,054,600	2,054,600	2,054,600	2,052,413	2,187	2,029,826
Tichete de masa	100201		1,990,000	2,020,000	2,020,000	2,020,000	2,017,813	2,187	2,017,813
Transportul la si de la locul de munca	100205		45,000	34,600	34,600	34,600	34,600		12,013
Contributii (cod 10.03.01 la 10.03.06)	1003		12,468,850	12,951,864	12,951,869	12,951,869	12,816,022	135,847	13,185,209
Contributii de asigurari sociale de stat	100301		8,712,610	9,102,213	9,102,213	9,102,213	9,017,501	84,712	9,244,016

