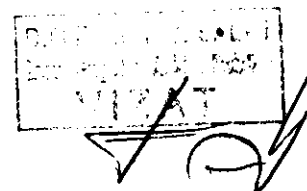


576-STJ-714/14.02.2018 BILANT



incheiat la

31.12.2017

- lei -

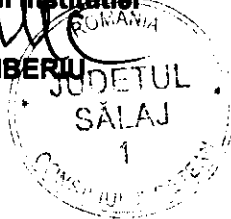
Nr. rand	Denumirea indicatorilor	Cod	Sold la:	
			inceputul anului	sfarsitul perioadei
A	B	C	1	2
	Active fixe necorporale (ct.2030000+2050000+2060000+2080100+2080200+ 2330000 -2800300-2800500-2800800-2900400-2900500-2900800-2930100*)	03	2153065	1433358
	Instalatii tehnice, mijloace de transport, animale, plantatii, mobilier, aparatura birotica si alte active corporale (ct.2130100+2130200+2130300+2130400+2140000+2310000 -2810300-2810400-2910300-2910400-2930200*)	04	20642542	42564258
	Terenuri si cladiri (ct. 2110100+2110200+2120101+2120102+2120201+2120301+2120401+2120501+2120601+2120901+2310000-2810100-2810200 -2910100-2910200-2930200)	05	1132526398	1115803370
	Active financiare necurente (investitii pe termen lung) peste un an (ct.2600100+2600200+2600300+2650000+ 2670201+ 2670202+ 2670203+2670204+2670205+2670208 -2960101-2960102 -2960103 -2960200), din care: 2678+2679- 296) din care:	07	915034	915034
	Titluri de participare (ct.2600100+2600200+2600300-2960101-2960102-2960103)	08	915034	915034
	Creante necurente – sume ce urmeaza a fi incasate dupa o perioada mai mare de un an (ct.4110201+4110208+4130200+4280202+4610201+ 4610209 - 4910200 - 4960200), din care:	09	319867	327717
	Creante comerciale necurente – sume ce urmeaza a fi incasate dupa o perioada mai mare de un an (ct 4110201+4110208+4130200+4610201+4610209 - 4910200 -4960200)	10	319867	327717
	TOTAL ACTIVE NECURENTE (rd.03+04+05+06+07+09)	15	1156556906	1161043737
	Stocuri (ct.3010000+3020100+3020200+3020300+3020400+ 3020500+ 3020600+ 3020700+3020800+3020900+ 3030100+3030200+ 3040100+ 3040200+3050100+ 3050200+3070000+3090000+ 3310000+ 3320000+ 3410000+3450000+3460000+3470000+ 3490000+ 3510100+ 3510200+3540100+ 3540500+3540600+ 3560000+ 3570000+ 3580000+ 3590000+3610000+ 3710000+ 3810000+/-3480000+/-3780000-3910000 -3920100-3920200 -3930000-3940100-3940500-3940600-3950100-3950200-3950300- 3950400-3950600-3950700-3950800-3960000-3970000-3980000-4 420803)	19	30798920	31805520
	Creante din operatiuni comerciale, avansuri si alte decontari (ct.2320000+2340000+4090101+4090102+4110101+ 4110108+ 4130100+ 4180000+4250000+4280102+ 4610101+ 4610109 +4730109**+4810101+ 4810102+ 4810103+4810900+ 4830000 + 4890101+4890301- 4910100- 4960100+5120800), din care:	21	11520941	103997900
	Creante comerciale si avansuri (ct.2320000+2340000+4090101+4090102+ 4110101+ 4110108+ 4130100 +4180000+4610101-4910100 - 4960100), din care :	22	6364658	6009370
	Creante bugetare (ct. 4310100**+4310200**+4310300**+4310400**+4310500**+ 4310700**+4370100**+4370200**+4370300**+4420400+4420802+ 4440000**+4460100**+)	23	1041598	819350

A	B	C	1	2
	4460200**+4480200+4610102+4610104+4630000+4640000+4650100+4650200+4660401+4660402+4660500+4660900+4810101**+4810102**+ 4810103**+ 4810900**-4970000), din care:			
	Creantele bugetului general consolidat (ct.4630000+4640000+4650100+4650200+4660401+4660402+4660500+ 4660900 - 4970000)	24	1041597	810468
	Total creante curente (rd. 21+23+25+27)	30	12562539	104817250
	Conturi la trezorerie, casa în lei (ct. 5100000+5120101+5120501+5130101+5130301+5130302+5140101+5140301+5140302+5150101+5150103+5150301+5150500+5150600+5160101+5160301+5160302+5170101+5170301+5170302+5200100+5210100+5210300+5230000+5250101+5250102+5250301+5250302+5250400+5260000+5270000+5280000+5290101+5290201+5290301+5290400+5290901+5310101+5500101+5520000+5550101+5550400+5570101+5580101+5580201+5590101+5600101+5600300+5600401+5610101+5610300+5620101+5620300+5620401+5710100+5710300+5710400+5740101+5740102+5740301+5740302+5740400+5750100+5750300+5750400-7700000)	33	48245601	59175149
	Dobânda de Incasat, alte valori, avansuri de trezorerie (ct.5180701+5320100+5320200+5320300+5320400+ 5320500+5320600+ 5320800+5420100)	33.1	206074	661351
	Conturi la institutii de credit, BNR, casa în valuta (ct. 5110101+5110102+5120102+5120402+5120502+5130102+5130202+5140102+5140202+5150102+5150202+5150302+5160102+5160202+5170102+5170202+5290102+5290202+5290302+5290902+5310402+5410102+5410202+5500102+5550102+5550202+5570202+5580102+5580202+5580302+5580303+5590102+5590202+5600102+5600103+5600402+5610102+5610103+5620102+5620103+5620402)	35	60529	105364
	Total disponibilitati si alte valori (rd.33+33.1+35+35.1)	40	48512204	59941864
	Cheltuieli în avans (ct. 4710000 )	42	75246	60800
	TOTAL ACTIVE CURENTE (rd.19+30+31+40+41+41.1+42)	45	91948909	196625434
	TOTAL ACTIVE (rd.15+45)	46	1248505815	1357669171
	Sume necurente- sume ce urmeaza a fi platite dupa o perioada mai mare de un an (ct.2690200+4010200+4030200+4040200+4050200+4280201+4620201+ 4620209 + 5090000), din care:	52	30383	19163
	Datorii comerciale (ct.4010200+4030200+ 4040200+4050200+4620201)	53	30383	19163
	Provizioane (ct. 1510201+1510202+1510203+1510204+1510208)	55	19153	19153
	TOTAL DATORII NECURENTE (rd.52+54+55)	58	49536	38316
	Datorii comerciale, avansuri si alte decontari (ct.2690100+4010100+4030100+4040100+4050100+ 4080000+4190000+ 4620101+4620109 +4730109+ 4810101+4810102+4810103+ 4810900+4830000+4890201+ 5090000+ 5120800), din care:	60	7694506	102502944
	Datorii comerciale si avansuri (ct. 4010100+4030100+4040100+4050100+ 4080000+ 4190000+4620101), din care:	61	4406256	6672884
	Datorii catre bugete (ct. 4310100+4310200+4310300+4310400+4310500+4310700+4370100+4370200+4370300+4400000+4410000+4420300+4420801+4440000+4460000+4460100+4460200+4480100+4550501+ 4550502+4550503+4620109+4670100+4670200+4670300+ 4670400+4670500+4670900+4730109+4810900+4820000), din care	62	4609652	5344745
	Contributii sociale (ct.4310100+4310200+4310300+4310400+4310500+4310700+4370100+4370200+4370300)	63.1	3158288	3708966
	Datorii din operatiuni cu Fonduri externe nerambursabile si fonduri de la buget, alte datorii catre alte organisme internationale (ct.	65	33670	

A	B	C	1	2
	4500200+4500400+4500600+4510200+4510401+4540402+ 4540409+4510601+4510602+4510603+4510605+4510606+ 4510609+4520100+4520200+4530200+4540200+4540401+454040 2+4540601+4540602+4540603+4550200+4550401+ 4550402+4550403+4550404+4560400+4580401+4580402+ 4580501+4580502+4590000+4620103+4730103+4760000) din care			
	Salariile angajatilor (ct.4210000+4230000+4260000+4270100+4270300+4280101)	72	5947092	6862340
	Alte drepturi convenite altor categorii de persoane (pensii, indemnizatii de somaj, burse) (ct.4220100+4220200+4240000+4260000+4270200+4270300+429 0000+4380000), din care:	73	4162197	4247597
	Venituri in avans (ct.4720000)	74	854142	1219042
	Provizioane (ct. 1510101+1510102+1510103+1510104+1510108)	75	280403	
	TOTAL DATORII CURENTE (rd.60+62+65+70+71+72+73+74+75)	78	23581682	120176668
	TOTAL DATORII (rd.58+78)	79	23631198	120214984
	ACTIVE NETE = TOTAL ACTIVE – TOTAL DATORII = CAPITALURI PROPRII (rd.80= rd.46-79 = rd.90)	80	1224874617	1237454187
	Rezerve, fonduri (ct.1000000+1010000+1020101+1020102+1020103+1030000+104 0101+1040102+1040103+1050100+1050200+1050300+1050400+1 050500+1060000+1320000+1330000)	84	973340164	1059712598
	Rezultatul reportat (ct.1170000- sold creditor)	85	279093237	251943548
	Rezultatul patrimonial al exercitiului (ct.1210000- sold debitor)	88	27558784	74201959
	TOTAL CAPITALURI PROPRII (rd.84+85-86+87-88)	90	1224874617	1237454187

Conducatorul institutiei

MARC TIBERIU



Conducatorul compartimentului  
financiar-contabil

MARUSCA LEONTINA LUCICA

## CONTUL DE REZULTAT PATRIMONIAL

la data de 31.12.2017

Cod 02

-lei-

Nr. crt	Denumirea indicatorilor	Cod rand	An precedent	An curent
A	B	C	1	2
1.	Venituri din impozite, taxe, contributii de asigurari si alte venituri ale bugetelor (ct.7300100+7300200+7310100+7310200+7320100+ 7330000+ 7340000+ 7350100+7350200+7350300+7350400+ 7350500+ 7350600+7360100+7390000+7450100+7450200+ 7450300+ 7450400+ 7450500+7450900+ 7460100+ 7460200+ 7460300+ 7460900)	02	96,108,034	108,103,820
2.	Venituri din activitati economice (ct.7210000+7220000+7510100+ 7510200+/-7090000)	03	84,492,273	114,739,743
3.	Finantari, subventii, transferuri, alocatii bugetare cu destinatie speciala (ct. 7510500+7710000+7720100+7720200+7730000+7740100+7740200+7750000+7760000+7780000+7790101+790109)	04	78,799,149	64,903,228
4.	Alte venituri operationale (ct.7140000+7180000+7500000+7510300+7510400+7810200+7810300 +7810401+7810402+7770000)	05	2,477,640	3,480,107
	<b>TOTAL VENITURI OPERATIONALE</b> (rd.02+03+04+05)	06	261,877,096	291,226,898
1.	Salariile si contributiile sociale aferente angajatilor (ct.6410000+6420000+6450100+6450200+6450300+ 6450400+ 6450500+6450600+ 6450800+6460000+6470000)	08	95,810,056	135,362,096
2.	Subventii si transferuri (ct.6700000+6710000+6720000+6730000+6740000+ 6750000+ 6760000+ 6770000+ 6780000+6790000)	09	73,913,235	75,627,588
3.	Stocuri, consumabile, lucrari si servicii executate de terti (ct.6010000+6020100+6020200+6020300+6020400+ 6020500+ 6020600+ 6020700+6020800+6020900+6030000+ 6060000+ 6070000+6080000+6090000+6100000+ 6110000+ 6120000+ 6130000+6140000+6220000+6230000+6240100+ 6240200+ 6260000+6270000+6280000+6290100)	10	55,202,414	56,664,755
4.	Cheltuieli de capital, amortizari si provizioane (ct.6290200+6810100+6810200+6810300+6810401+6810402+6820101+ 6820109+6820200+ 6890100+ 6890200)	11	58,858,318	97,246,107
5	Alte cheltuieli operationale (ct.6350000+6350100+6540000+6580000+6580101+6580109)	12	5,697,128	492,849

A	B	C	1	2
	TOTAL CHELTUIELI OPERATIONALE (rd.08+09+10+11+12)	13	289,481,151	365,393,395
	- DEFICIT (rd.13- rd.06)	16	27,604,055	74,166,497
V.	CHELTUIELI FINANCIARE (ct. 6630000+6640000+6650100+6650200+66600 00+6670000+ 6680000+6690000+6860300+6860400+68608 00)	18	1,355	1,068
	- DEFICIT (rd.18- rd.17)	21	1,355	1,068
	- DEFICIT (rd.16+21-15-20)	24	27,605,410	74,167,565
VIII.	VENITURI EXTRAORDINARE (ct.7910000)	25	89,432	21,739
	- EXCEDENT (rd.25-rd.26)	28	89,432	21,739
	- DEFICIT (rd. 24+29-23-28)	29.3	27,515,978	74,145,826
	- DEFICIT (rd. 29.3 + rd.29.4)	32	27,515,978	74,145,826

\*) Nota: Datele se preiau din contul 6350000 pentru coloana 1

\*\*\*) Nota: Datele se preiau din contul 6350000 pentru coloana 1 la raportarile trim.II si III cu sumele determinate potrivit prevederilor art.13 alin.(2) lit. b) din Legea nr. 227/2015 privind Codul Fiscal.

Conducatorul Institutiei

MARC TIBERIU



Conducatorul compartimentului  
financiar-contabil

MARUSCA LEONTINA LUCICA

## CONTUL DE REZULTAT PATRIMONIAL

la data de 31.12.2017

Cod 02

-lei-

Nr. crt	Denumirea indicatorilor	Cod rand	An precedent	An curent
A	B	C	1	2
1.	Venituri din impozite, taxe, contributii de asigurari si alte venituri ale bugetelor (ct.7300100+7300200+7310100+7310200+7320100+ 7330000+ 7340000+ 7350100+7350200+7350300+7350400+ 7350500+ 7350600+7360100+7390000+7450100+7450200+ 7450300+ 7450400+ 7450500+7450900+ 7460100+ 7460200+ 7460300+ 7460900)	02	96,108,034	108,103,820
2.	Venituri din activitati economice (ct.7210000+7220000+7510100+ 7510200+/-7090000)	03	1,119,317	1,111,460
3.	Finantari, subventii, transferuri, alocatii bugetare cu destinatie speciala (ct. 7510500+7710000+7720100+7720200+7730000+7740100+7740200+7750000+7760000+7780000+7790101+790109)	04	63,938,952	55,582,076
4.	Alte venituri operationale (ct.7140000+7180000+7500000+7510300+7510400+7810200+7810300 +7810401+7810402+7770000)	05	2,451,716	3,468,000
	TOTAL VENITURI OPERATIONALE (rd.02+03+04+05)	06	163,618,019	168,265,356
1.	Salariile si contributiile sociale aferente angajatilor (ct.6410000+6420000+6450100+6450200+6450300+ 6450400+ 6450500+6450600+ 6450800+6460000+6470000)	08	31,791,183	44,648,930
2.	Subventii si transferuri (ct.6700000+6710000+6720000+6730000+6740000+ 6750000+ 6760000+ 6770000+ 6780000+6790000)	09	73,913,235	75,627,588
3.	Stocuri, consumabile, lucrari si servicii executate de terti (ct.6010000+6020100+6020200+6020300+6020400+ 6020500+ 6020600+ 6020700+6020800+6020900+6030000+ 6060000+ 6070000+6080000+6090000+6100000+ 6110000+ 6120000+ 6130000+6140000+6220000+6230000+6240100+ 6240200+ 6260000+6270000+6280000+6290100)	10	29,195,354	26,175,199
4.	Cheltuieli de capital, amortizari si provizioane (ct.6290200+6810100+6810200+6810300+6810401+6810402+6820101+ 6820109+6820200+ 6890100+ 6890200)	11	53,865,522	94,468,941
5.	Alte cheltuieli operationale (ct.6350000+6350100+6540000+6580000+6580101+6580109)	12	5,378,361	6,644


A	B	C	1	2
	TOTAL CHELTUIELI OPERATIONALE (rd.08+09+10+11+12)	13	104,143,655	240,927,302
	- EXCEDENT (rd.06- rd.13)	15	61,866,410	31,876,843
	- DEFICIT (rd.13- rd.06)	16	92,392,046	104,538,789
V.	CHELTUIELI FINANCIARE (ct. 6630000+6640000+6650100+6650200+66600 00+6670000+ 6680000+6690000+6860300+6860400+68608 00)	18	1,355	1,068
	- DEFICIT (rd.18- rd.17)	21	1,355	1,068
	- EXCEDENT (rd.15+20-16-21)	23	61,866,055	31,875,775
	- DEFICIT (rd.16+21-15-20)	24	92,392,046	104,538,789
VIII.	VENITURI EXTRAORDINARE (ct.7910000)	25	89,432	21,739
	- EXCEDENT (rd.25-rd.26)	28	89,432	21,739
	- EXCEDENT (rd. 23+28-24-29)	29.2	61,954,487	31,897,514
	- DEFICIT (rd. 24+29-23-28)	29.3	92,392,046	104,538,789
	- EXCEDENT (rd. 29.2 - rd.29.4)	31	61,954,487	31,897,514
	- DEFICIT (rd. 29.3 + rd.29.4)	32	92,392,046	104,538,789

\*) Nota: Datele se preiau din contul 6350000 pentru coloana 1

\*\*\*) Nota: Datele se preiau din contul 6350000 pentru coloana 1 la raportarile trim. II si III cu sumele determinate potrivit prevederilor art.13 alin.(2) lit. b) din Legea nr. 227/2015 privind Codul Fiscal.

Conducatorul institutiei

MARC TIBERIU



Conducatorul compartimentului  
financiar-contabil

MARUSCA LEONTINA LUCICA

## CONTUL DE REZULTAT PATRIMONIAL

la data de 31.12.2017

Cod 02

-lei-


Nr. crt	Denumirea indicatorilor	Cod rand	An precedent	An curent
A	B	C	1	2
2.	Venituri din activitati economice (ct.7210000+7220000+7510100+7510200+/-7090000)	03	83,372,956	113,628,283
3.	Finantari, subventii, transferuri, alocatii bugetare cu destinatie speciala (ct. 7510500+7710000+7720100+7720200+7730000+7740100+7740200+7750000+7760000+7780000+7790101+790109)	04	8,504,277	7,795,584
4.	Alte venituri operationale (ct.7140000+7180000+7500000+7510300+7510400+7810200+7810300+7810401+7810402+7770000)	05	25,924	6,982
	TOTAL VENITURI OPERATIONALE (rd.02+03+04+05)	06	91,903,157	121,430,849
1.	Salariile si contributiile sociale aferente angajatilor (ct.6410000+6420000+6450100+6450200+6450300+ 6450400+ 6450500+6450600+ 6450800+6460000+6470000)	08	64,018,873	90,713,166
3.	Stocuri, consumabile, lucrari si servicii executate de terti (ct.6010000+6020100+6020200+6020300+6020400+ 6020500+ 6020600+ 6020700+6020800+6020900+6030000+ 6060000+ 6070000+6080000+6090000+6100000+ 6110000+ 6120000+ 6130000+6140000+6220000+6230000+6240100+ 6240200+ 6260000+6270000+6280000+6290100)	10	25,864,396	29,462,665
4.	Cheltuieli de capital, amortizari si provizioane (ct.6290200+6810100+6810200+6810300+6810401+6810402+6820101+ 6820109+6820200+ 6890100+ 6890200)	11	4,481,397	2,148,047
5	Alte cheltuieli operationale (ct.6350000+6350100+6540000+6580000+6580101+6580109)	12		474,843
	TOTAL CHELTUIELI OPERATIONALE (rd.08+09+10+11+12)	13	94,364,666	122,798,721
	- EXCEDENT (rd.06- rd.13)	15	18,834	129,187
	- DEFICIT (rd.13- rd.06)	16	2,480,343	1,497,059
	- EXCEDENT (rd.15+20-16-21)	23	18,834	129,187
	- DEFICIT (rd.16+21-15-20)	24	2,480,343	1,497,059
	- EXCEDENT (rd. 23+28-24-29)	29.2	18,834	129,187
	- DEFICIT (rd. 24+29-23-28)	29.3	2,480,343	1,497,059
	- EXCEDENT (rd. 29.2 - rd.29.4)	31	18,834	129,187
	- DEFICIT (rd. 29.3 + rd.29.4)	32	2,480,343	1,497,059



\*) Nota: Datele se preiau din contul 6350000 pentru coloana 1  
\*\*) Nota: Datele se preiau din contul 6350000 pentru coloana 1 la raportarile trim.II si III cu sumele determinate potrivit prevederilor art.13 alin.(2) lit. b) din Legea nr. 227/2015 privind Codul Fiscal.

**Conducatorul institutiei**

**MARC TIBERIU**



**Conducatorul compartimentului  
financiar-contabil**

**MARUSCA LEONTINA LUCICA**

## CONTUL DE REZULTAT PATRIMONIAL

la data de 31.12.2017

Cod 02

-lei-

Nr. crt	Denumirea indicatorilor	Cod rand	An precedent	An curent
A	B	C	1	2
3.	Finantari, subventii, transferuri, alocatii bugetare cu destinatie speciala (ct. 7510500+7710000+7720100+7720200+7730000+7740100+7740200+7750000+7760000+7780000+7790101+790109)	04	6,355,920	1,525,568
4.	Alte venituri operationale (ct.7140000+7180000+7500000+7510300+7510400+7810200+7810300+7810401+7810402+7770000)	05		5,125
	<b>TOTAL VENITURI OPERATIONALE</b> (rd.02+03+04+05)	06	6,355,920	1,530,693
3.	Stocuri, consumabile, lucrari si servicii executate de terti (ct.6010000+6020100+6020200+6020300+6020400+ 6020500+ 6020600+ 6020700+6020800+6020900+6030000+ 6060000+ 6070000+6080000+6090000+6100000+ 6110000+ 6120000+ 6130000+6140000+6220000+6230000+6240100+ 6240200+ 6260000+6270000+6280000+6290100)	10	142,664	1,026,891
4.	Cheltuieli de capital, amortizari si provizioane (ct.6290200+6810100+6810200+6810300+6810401+6810402+6820101+ 6820109+6820200+ 6890100+ 6890200)	11	511,399	629,119
5	Alte cheltuieli operationale (ct.6350000+6350100+6540000+6580000+6580101+6580109)	12	318,767	11,362
	<b>TOTAL CHELTUIELI OPERATIONALE</b> (rd.08+09+10+11+12)	13	972,830	1,667,372
	- EXCEDENT (rd.06- rd.13)	15	5,383,090	306,326
	- DEFICIT (rd.13- rd.06)	16		443,005
	- EXCEDENT (rd.15+20-16-21)	23	5,383,090	306,326
	- DEFICIT (rd.16+21-15-20)	24		443,005
	- EXCEDENT (rd. 23+28-24-29)	29.2	5,383,090	306,326
	- DEFICIT (rd. 24+29-23-28)	29.3		443,005
	- EXCEDENT (rd. 29.2 - rd.29.4)	31	5,383,090	306,326
	- DEFICIT (rd. 29.3 + rd.29.4)	32		443,005

SITUATIA FLUXURILOR DE TREZORERIE  
la data de 31.12.2017

-lei-


Cod 03

DENUMIREA INDICATORULUI	Cod rand	TOTAL	CASA ct. 5310101	Buget de stat *) ct. 5200100/ 7700000	Buget local ct. 5210100/ 7700000	Buget asigurarilor sociale de stat ct. 5250101+ 5250102/ 7700000	Buget asigurarilor pentru somaj ct. 5740101+ 5740102/ 7700000	Buget Fond national de asigurari sociale de sanatate ct. 5710100/ 7700000	Buget Fond pentru mediu 5750100/ 7700000	Buget trezoreriei statului ct. 5240100/ 7700000	Buget institutii publice finantate integral din veniturii proprii 5600101/ 7700000	Buget institutii publice finantate din veniturii proprii si suventii 5610101/ 7700000	Buget activitati finantate din veniturii proprii si buget activitati de privatizate 5620101/ 7700000	Buget imprumuturi interne si externe ct 5130101+ 5140101+ 5160101+ 5170101/ 7700000	Buget fonduri externe neramb (sursaD) 5150103/ 7700000	Alte disponibilitati (ct.5xx)
A	B	1	2	3	4	5	6	7	8	9	10	11	12	13	14	15
1. Incasari	02	294359351	2917102		166028350						114258134	7678023	6982			3470760
2. Plati	03	268937482	2917102	56133	145184328						111716260	7321448	11590			1786754
3. Numerar net din activitatea operationala (rd.02-03)	04	25421869		-56133	20844022						2541874	356575	-4608			1684006
1. Incasari	06	175886			175886											
2. Plati	07	14668207			12628902						1734257	305048				
3. Numerar net din activitatea de investitii (rd.06-07)	08	-14492321			-12453016						-1734257	-305048				
IV. CRESTEREA (DESCRESTEREA) NETA DE NUMERAR SI ECHIVALENT DE NUMERAR (rd.04+rd.08+rd.12)	13	10929548		-56133	8391006						807617	51527	-4608			1684006
V. NUMERAR SI ECHIVALENT DE NUMERAR LA INCEPUTUL ANULUI	14	48245601			43860766						3639747	503143	7637			234308
- Sume recuperate din excedentul anului precedent **)	14.1	6648715			6200000						59078	382000	7637			
- Sume utilizate din excedentul anului precedent/ sume transferate din excedent la bugetul local/sume transferate din excedent pentru constituirea de depozite în trezorerie***)	14.2	6648715			6200000						59078	382000	7637			
VI. NUMERAR SI ECHIVALENT DE NUMERAR LA SFÂRSITUL PERIOADEI (rd.13+rd.14+14.1-14.2-14.3)	15	59175149		-56133	52251772						4447364	554670	3029			1918314

- \*) La unitatile administrativ-teritoriale si la unitatile de invatamant preuniversitar coloana 3 nu se aduna in coloana 1 -Total
- \*\*\*) Randurile 14.1 "Sume recuperate din excedentul anului precedent" se completeaza pentru bugetele: locale, institutiile publice - integral sau partial din venituri proprii, activitatilor financiare integral din venituri proprii, fondurilor externe nerambursabile (sursa 08/D) in situatia existentei unui buget de venituri si cheltuieli, activ. de privatizare, Fondului de mediu astfel:
- cu sume recuperate din excedentul anilor precedenti;
  - cu sume virate din fondul spitalului in excedentul bugetului de venituri proprii al unitatii sanitare publice
- \*\*\*) Randurile 14.2 "Sume utilizate din excedentul anului precedent/sume transferate din excedent la bugetul local/sume transferate din excedent pentru constituirea de depozite in trezorerie" se completeaza astfel: pentru bugetele: locale, institutiilor publice finantate integral sau partial din venituri proprii, activitatilor financiare integral din venituri proprii fondurilor externe nerambursabile (sursa 08/D) in situatia existentei unui buget de venituri si cheltuieli, activitatii de privatizare, Fondului de mediu - cu sumele utilizate din excedentul anual precedent pentru efectuarea de cheltuieli, acoperirea golurilor temporare de casa;
- pentru bugetul institutiilor publice finantate integral din venituri proprii si bugetul activitatilor financiare integral din venituri proprii - cu sumele transferate din excedent la bugetul local
  - pentru bugetul asigurarilor sociale de stat, bugetul asigurarilor de somaj, bugetul Fondului national unic de asigurari sociale de sanatate, bugetul Fondului de mediu, bugetul institutiilor publice finantate integral din venituri proprii, bugetul activitatilor financiare integral din venituri proprii si bugetul activitatii de privatizare si bugetul fondurilor externe nerambursabile (sursa 08/D) in situatia existentei unui buget de venituri si cheltuieli - cu sume transferate din excedent pentru constituirea de depozite in trezorerie.
- \*\*\*\*) Randul 14.3 "Sume transferate din disponibil neutilizat la finele anului precedent" se completeaza pentru: bugetul fondurilor externe nerambursabile (sursa 08/D) in situatia existentei doar a buget de cheltuieli, bugetul creditelor interne, bugetul creditelor externe - cu sumele transferate la inceputul anului din disponibil neutilizat la finele anului precedent.

**Conducatorul institutiei**

**MARC TIBERIU**



**Conducatorul compartimentului  
financiar-contabil**

**MARUSCA LEONTINA LUCICA**

**Viza trezorerie**

## SITUATIA FLUXURILOR DE TREZORERIE

la data de 31.12.2017

Cod 04

-lei-

Denumirea indicatorilor	Cod rand	Total	Casa in valuta	Alte disponibilitati
A	B	1	2	3
1. Incasari	02	91,100	38,409	52,691
2. Plati	03	46,265	38,409	7,856
3. Numerar net din activitatea operationala (rd. 02- rd.03)	04	44,835		44,835
IV. CRESTEREA (DESCRESTEREA) NETA DE NUMERAR SI ECHIVALENT DE NUMERAR (rd.04+rd.08+rd.12)	13	44,835		44,835
V. NUMERAR SI ECHIVALENT DE NUMERAR LA INCEPUTUL ANULUI	14	60,529		60,529
VI. NUMERAR SI ECHIVALENT DE NUMERAR LA FINELE PERIOADEI (rd.13+14 +15-16)	17	105,364		105,364

NOTA: Coloanale se completeaza astfel:

Col.1 TOTAL - (col.2+col.3+.....n)

Col.2 - ct. 530402 "Casa in valuta"

Col.3 si urmatoarele - ct. de disponibilitati in lei si in valuta la unitati bancare: (5xxxxxx)

Conducatorul institutiei

MARC TIBERIU

Conducatorul compartimentului  
financiar-contabil  
MARUSCA LEONTINA LUCICA

**Situatia platilor efectuate si a sumelor declarate pentru cota-parte aferenta cheltuielilor finantate din FEN postaderare**

la data de **31.12.2017**

Cod 02


-lei-

Denumirea programului cu finantare UE/alti donatori	Cod rand	Plati efectuate de la titlul 56 si 58	din care:	Sume in curs de rambursare aferente cheltuielilor efectuate in anul curent	Sume solicitate la rambursare aferente cheltuielilor efectuate in anul curent	Sume solicitate la rambursare aferente cheltuielilor efectuate in anul curent aflate in curs de autorizare	Sume rambursate aferente cheltuielilor efectuate in anul curent	Sume neautorizate de autoritatile de management aferente cheltuielilor efectuate in anul curent	Prefinantare dedusa din sumele solcitate la rambursare aferente cheltuielilor efectuate in anul curent	Sume rezultate din nereguli aferente cheltuielilor efectuate in anul curent si anii precedenti	din care:
			Plati efectuate pentru cota-parte FEN (alineaat 02)								Sume rezultate din nereguli deduse din sumele solcitate la rambursare aferente cheltuielilor efectuate in anul curent
<b>A</b>		<b>1</b>	<b>2</b>	<b>3=2-4</b>	<b>4=5+6+7+8+10</b>	<b>5</b>	<b>6</b>	<b>7</b>	<b>8</b>	<b>9</b>	<b>10</b>
Programe din Fondul European de Dezvoltare Regionala(FEDR) (56.01)		49267								338445	
Alte programe comunitare in perioada 2014-2020(58.15)		45000									
<b>Total (cod01 la 39.3)</b>		<b>94267</b>								<b>338445</b>	

\* ) Se completeaza cu urmatoarele coduri:

- 09-pentru sursa 01
- 10-pentru sursa 02
- 11-pentru sursa 03
- 12-pentru sursa 04
- 13-pentru sursa 05
- 15-pentru sursa 10

Conducatorul institutiei  
**MARC TIBERIU**



Conducatorul compartimentului financiar-contabil  
**MARUSCA LEONTINA LUCICA**



**Contul de executie a sumelor defalctate  
din taxa pe valoarea adaugata pentru bugetele locale**

la data de **30.12.2017**


Cod 21

-lei-

Nr. crt.	Denumirea indicatorilor *)	Cod rand	Cod clasificatie bugetara	Prevederi bugetare aprobate initial	Prevederi bugetare definitive	Incasari realizate	Plati efectuate	Sume restituite
A	B	C	D	1	2	3	4	5=3 - 4
	Sume defalctate din TVA (rd. 2+4+6+7+8+9+10)	01	1102	71,347,000	71,347,000	139,938,000	139,938,000	
	Sume defalctate din taxa pe valoarea adaugata pentru finantarea cheltuielilor descentralizate la nivelul judetelor, din care:	02	110201	52,240,000	52,240,000	52,240,000	52,240,000	
	- sustinerea sistemului de protectie a copilului	03	11020101	13,651,000	13,651,000	13,651,000	13,651,000	
	- sustinerea ctrelor de asistenta sociala a persoanelor cu handicap	03.1	03.1	12,548,000	12,548,000	12,548,000	12,548,000	
	- acordarea de produse lactate si de panificatie si miere de albine	03.2	03.2	3,636,261	3,636,261	3,636,261	3,636,261	
	Sume defalctate din taxa pe valoarea adaugata pentru drumuri	06	110205	7,621,000	7,621,000	76,212,000	76,212,000	
	Sume defalctate din taxa pe valoarea adaugata pentru echilibrarea bugetelor locale	07	110206	11,486,000	11,486,000	11,486,000	11,486,000	

Conducatorul institutiei

MARC TIBERIU  
JUDETUL SALAJ



Conducatorul compartimentului  
financiar-contabil  
MARUSCA LEONTINA LUCICA

**VENITURILE, CHELTUIELILE SI EXCEDENTE ALE BUGETELOR  
LOCALE PE UNITATI ADMINISTRATIV-TERITORIALE**

la data de **31.12.2017**

Cod 24

-lei-

Nr. rand	Denumirea indicatorilor	Cod indicator	Prevederi anuale	Realizat
A	B	C	1	2
85	VENITURI TOTAL	000102	176,779,600	166,204,236
86	Venituri proprii	4802	38,502,850	38,464,420
87	1. Venituri curente, din care:	000202	107,979,350	107,861,480
88	a) Cote si sume defalcate din impozitul pe venit	0402	33,501,000	33,383,130
89	- Cote defalcate din impozitul pe venit	040201	23,200,000	23,118,166
90	- Sume alocate din cotele defalcate din impozitul pe venit pentru echilibrarea bugetelor locale	040204	10,301,000	10,264,964
91	b) Sume defalcate din taxa pe valoarea adaugata	1102	74,031,190	74,031,190
92	- Sume defalcate din taxa pe valoarea adaugata pentru finantarea cheltuielilor descentralizate la nivelul judetelor	110201	52,240,000	52,240,000
95	- Sume defalcate din taxa pe valoarea adaugata pentru drumuri	110205	6,528,190	6,528,190
96	- Sume defalcate din taxa pe valoarea adaugata pentru echilibrarea bugetelor locale	110206	15,263,000	15,263,000
97	c) Transferuri voluntare, altele decat subventiile	3702	447,160	447,160
98	- Donatii si sponsorizari	370201	447,160	447,160
100	2. Venituri din capital	390002	163,480	175,886
105	4. Subventii de la alte nivele ale administratiei publice	420002	55,896,400	53,175,912
106	- Subventii de la bugetul de stat	4202	55,896,400	53,175,912
1071	5. Sume primite de la UE/alti donatori in contul platilor efectuate si prefinantari	4502		-294,792
108	CHELTUIELI TOTAL	5002	202,648,600	157,813,233
109	Excedent	9802	-25,869,000	8,391,003
112	VENITURI TOTAL	000102	176,779,600	166,204,236
113	Venituri proprii	4802	38,502,850	38,464,420
114	1. Venituri curente, din care:	000202	107,979,350	107,861,480
115	a) Cote si sume defalcate din impozitul pe venit	0402	33,501,000	33,383,130
116	- Cote defalcate din impozitul pe venit	040201	23,200,000	23,118,166
117	- Sume alocate din cotele defalcate din impozitul pe venit pentru echilibrarea bugetelor locale	040204	10,301,000	10,264,964
118	b) Sume defalcate din taxa pe valoarea adaugata	1102	74,031,190	74,031,190
119	- Sume defalcate din taxa pe valoarea adaugata pentru finantarea cheltuielilor descentralizate la nivelul judetelor	110201	52,240,000	52,240,000
122	- Sume defalcate din taxa pe valoarea adaugata pentru drumuri	110205	6,528,190	6,528,190
123	- Sume defalcate din taxa pe valoarea adaugata pentru echilibrarea bugetelor locale	110206	15,263,000	15,263,000
125	c) Transferuri voluntare, altele decat subventiile	3702	447,160	447,160
126	- Donatii si sponsorizari	370201	447,160	447,160
128	2. Venituri din capital	390002	163,480	175,886
133	4. Subventii de la alte nivele ale administratiei publice	420002	55,896,400	53,175,912
134	- Subventii de la bugetul de stat	4202	55,896,400	53,175,912
1351	5. Sume primite de la UE/alti donatori in contul platilor	4502		-294,792



A	B	C	1	2
	efectuate si prefinantari			
136	CHELTUIELI TOTAL	5002	202,648,600	157,813,233
137	Excedent	9802	-25,869,000	8,391,003

Conducatorul institutiei

MARU TIBERIU

Conducatorul compartimentului

financiar-contabil

MARUSCA LEONTINA LUCICA

**Situatia platilor efectuate  
din fonduri externe nerambursabile (FEN) postaderare (titlul 56 si titlul 58)**

la data de 31.12.2017

-lei-

Nr. Crt	Denumirea indicatorilor	Cod rand	Buget de stat (s01-stat)	Buget local (s02-local)	Bugetul asigurarilor sociale de stat (s03-basa)	Bugetul asigurarilor pentru somaj (s04-somaj)	Bugetul Fondului national unic de asigurari sociale de sanatate (s05-sanatate)	Bugetul institutiilor publice si activitatilor finantate integral sau partial din venituri proprii (s10-local)	Bugetul fondurilor externe neramb. (s08-stat+asigurari+local)	Bugetul creditelor externe (s06-stat + local)	Bugetul creditelor interne (s07-stat + local)	Bugetul institutiilor publice si activitatilor finantate integral sau partial din venituri proprii (s20-stat+asigurari+autonome)	din care:
													Bugetul institutiilor publice si activitatilor finantate integral din venituri proprii (s10-stat+autonome)
A	B		1	2	3	4	5	6	7	8	9	10	11
1	Total plati (titlu VIII cod56 si titlu X cod58) (rd.02+11)			94267									
2	Total plati (titlul VIII cod 56) (rd.3 la rd.10)			49267									
9	Alte cheltuieli (titlu XI)			49267									
11	Total plati (titlul X cod 58) (rd.12 la rd.19)			45000									
17	Asistenta sociala (titlul IX)			45000									

Conducatorul institutiei

MARC TIBERIU

Conducatorul compartimentului  
financiar-contabil  
MARUSCA LEONTINA LUCICA

## SITUATIA

unor indicatori referitori la protec\_ia copilului si a persoanelor cu handicap

la data de 31.12.2017

Cod 08

Denumire	Cod rand	Numar
Copii aflati in familii substitutive *)	001	112
Centre de plasament	003	347
Copii protejati in:	002	401
Centre de ingrijire de zi	004	52
Centre maternale **)	005	2
Persoane cu handicap institutionalizate in unitati de protectie	006	419

\*) La asistentii maternali angajati ai serviciilor publice, la rude pâna la gr. IV inclusiv, la alte familii si persoane, încredintati în vederea adoptiei.

\*\*) Coloana „Numar” se va completa cu numarul de cupluri mama-copil.

Conducatorul Institutiei

MARC TIBERIU

Conducatorul compartimentului  
financiar-contabil

MARSUCA LEONTINA LUCICA

la data de 31.12.2017

Cod 25

-lei-

Denumirea indicatorilor	Cod rand	Sold la inceputul anului	Cresteri	Reduceri	Sold la sfarsitul anului
A	B	1	2	3	4
Fondul bunurilor care alcatuiesc domeniul public al unitatilor administrativ teritoriale ( Ct.1030000)	04	964,088,655	154,967,944	67,516,807	1,051,539,792
Fondul bunurilor care alcatuiesc domeniul privat al unitatilor administrativ teritoriale (Ct.1040101)	05	5,238,882	4,638	1,079,105	4,164,415
Fondul bunurilor care alcatuiesc proprietatea privata o institutiei publice din administratia locala (Ct.1040102)	05.1	159,320		3,939	155,381
Rezerve din reevaluare (Ct.1050100+1050200+1050300+1050400)	06	3,853,307		297	3,853,010
Rezultatul reportat ( Ct.1170000- sold creditor )	17	279,152,812	317,811,091	344,926,911	252,036,992
Rezultatul reportat ( Ct.1170000- sold debitor )	18	59,575	7,302,932	7,269,063	93,444
Rezultatul patrimonial al exercitiului (Ct.1210000 - sold creditor )	19	64,088,629	263,134,880	295,196,808	32,026,701
Rezultatul patrimonial al exercitiului (Ct.1210000 - sold debitor )	20	91,647,413	226,499,144	211,917,897	106,228,660
Total capitaluri proprii (rd 01 la 17-rd 18+rd.19-rd.20 )	21	1,224,874,617	502,116,477	489,536,907	1,237,454,187

Conducatorul institutiei

MARC TIBERIU


 Conducatorul compartimentului  
 financiar-contabil  
 MARUSCA LEONTINA LUCICA

## SITUATIA ACTIVELOR FIXE AMORTIZABILE

cod 26

la data de 31.12.2017

- lei -

Denumirea activelor fixe	Nr. rand	Existent 31.12.2015		Sold la inceputul anului	Cresteri					
					Total din care	diferente din reevaluare	achizitii	transferuri primite cu titlu gratuit	donatii, sponsorizari	alte cai
<b>A</b>	<b>B</b>	<b>1</b>	<b>2</b>	<b>3</b>	<b>4=5+6+7+8+9</b>	<b>5</b>	<b>6</b>	<b>7</b>	<b>8</b>	<b>9</b>
Concesiuni, brevete, licente, marci comerciale, drepturi si active similare (ct. 2050000)	03			144239	235073		235073			
Alte active fixe necorporale (ct. 2080100+2080200)	04			3600131	85531		85531			
TOTAL (rd. 02+03+04)	05			3744370	320604		320604			
Constructii (ct. 212) (rd. 08 = de la rd. 09 la rd. 16) din care:	08			12736217	81574					81574
- alte active fixe încadrate în grupa constructii (2120901), din care:	16			12736217	81574					81574
Instalatii tehnice, mijloace de transport, animale si plantatii (ct. 2130100+2130200+2130300+2130400)	17			36960135	31785280		1746397	62700	96555	29879628
Mobilier, aparatura birotica, echipamente de protectie a valorilor umane si materiale si alte active fixe corporale (ct. 2140000)	18			6185495	1763638		1066859	3096	44148	649535
TOTAL (rd. 07 +08 +17 + 18)	19			55881847	33630492		2813256	65796	140703	30610737
TOTAL ACTIVE FIXE (rd. 05+ 19)	20			59626217	33951096		3133860	65796	140703	30610737

Conducatorul institutiei

MARC TIBERIU

Conducatorul compartimentului  
financiar-contabil

MARUSCA LEONTINA LUCICA

## SITUATIA ACTIVELOR FIXE AMORTIZABILE

cod 27

la data de 31.12.2017

- lei -

Denumirea activelor fixe	Nr. rând	Reduceri							Sold la sf. anului	Ajustari de valoare(amortizari si ajustari pentru depreciere)				Valoare contabila neta, din care:		
		Total din care	diferente din reevaluare	eliminare amortizare	dezmembrari si casari	transferuri cu titlu gratuit	vanzari	alte cai		Sold la inceputul anului	Cresteri	Reduceri	Sold la sf. anului	Domeniu privat al statului	Domeniu privat al UAT	Proprietate privata a instit.pub
A	B	10=11+12+13+14+15+16	11	12	13	14	15	16	17=3+4-10	18	19	20	21=18+19-20	22=17-21-23-24	23=17-21-22-24	24=17-21-22-23
Concesiuni, brevete,licente,marci comerciale,drepturi si active similare(ct.2050000)	03								379312	31973	41119		73092			306220
Alte active fixe necorporale(ct.2080100+2080200)	04	30994			30994				3654668	1559332	993621	25423	2527530			1127138
TOTAL (rd. 02+03+04)	05	30994			30994				4033980	1591305	1034740	25423	2800622			1433358
Constructii (ct.212) (rd.08 = de la rd.09 la rd.16) din care:	08								12817791	2234267	498105	1542	2730830			10086981
- alte active fixe încadrate în grupa constructii (2120901), din care:	16								12817791	2234267	498105	1542	2730830			10086981
Instalatii tehnice, mijloace de transport, animale si plantatii (ct.2130100+2130200+2130300+2130400)	17	1141380			805346		20899	315315	67804055	21034670	10066811	830505	30270976			37333079
Mobilier, aparatura birotica, echipamente de protectie a valorilor umane si materiale si alte active fixe corporale (ct.2140000)	18	499833			80788			419047	7449300	3740589	1406438	182092	4964935			2484365
TOTAL (rd. 07 +08 +17 + 18)	19	1641193			886132		20899	734362	87871146	27009526	11971354	1014139	37966741			49904405
TOTAL ACTIVE FIXE (rd. 05+ 19)	20	1672187			917126		20899	734362	91905126	28600831	13006094	1039562	40567363			51337763

Conducatorul institutiei

MARC TIBERIU

Conducatorul compartimentului financiar contabil

MARUȘCA LEONTINA

## SITUATIA ACTIVELOR FIXE NEAMORTIZABILE

cod 28

la data de 31.12.2017

- lei -

Denumirea activelor fixe	Nr. rand	Existent 31.12.2015			Sold la inceputul anului	Cresteri								
		UM	UM	UM		Total din care:	diferente din reevaluare	achizitii	transferuri primite cu titlu gratuit	donatii, sponsorizari	alte cai			
		1	2	3		4	5=6+7+8+9+10	6	7	8	9	10		
Amenajari la terenuri (ct.2110200)	06				50951									
Terenuri (ct. 2110100)	07				20413858	796952			481201				315751	
Constructii (ct.212) (rd.08 = de la rd.09 la rd.16) din care:	08				948413087	154726681		83725805	12389192				58611684	
- drumuri publice, exclusiv poduri, podete, pasarele si viaducte si tunele (ct.2120101)	09				576551390	110190228		44527404					65662824	
- poduri, podete, pasarele si viaducte pentru transporturi feroviare si rutiere; viaducte (ct. 2120301)	12				92046749									
- alte active fixe Incadrate In grupa constructii (2120901)	16				279814948	44536453		39198401	12389192				-7051140	
Instalatii tehnice, mijloace de transport, animale si plantatii (ct. 2130100+2130200+2130300+2130400)	17				511026									
Mobilier, aparatura birotica, echipamente de protectie a valorilor umane si materiale si alte active fixe corporale (ct.2140000)	18				97935	478582			478582					
Active fixe corporale in curs de executie (ct. 2310000)	19				154809762	12331354		12212315					119039	
TOTAL (rd.06+ 07 + 08+ 17+18+19+20)	21				1124296619	168333569		95938120	13348975				59046474	
TOTAL ACTIVE FIXE (rd. 04+21)	22				1124296619	168333569		95938120	13348975				59046474	

Conducatorul institutiei

MARC TIBERIU

Conducatorul compartimentului

financiar-contabil

MARUSCA LEONTINA IUCICA

## SITUATIA ACTIVEI FIXE NEAMORTIZABILE

la data de 31.12.2017

- lei -

Cod 29  
cod 29

Denumirea activelor fixe	Nr. rând	Reduceri						Sold la sfarsitul anului 17=4+5-11 17=18+19 20+21+22+ 23+24	Valoarea activelor fixe neamortizate						
		Total din care 11=12+13+14 +15+16	reevaluare 12	dezmembrari si casari 13	transferuri cu titlu gratuit 14	vanzari 15	alte cai 16		Fondul activelor fixe necorporale ct.100.00.00 18	Domeniu public al statului ct.101.00.00 19	Domeniu privat al statului ct.102.01.10 20	Proprietatea privata a instit.publice ct.102.01.02 21	Domeniu public al UAT ct.103.00.00 22	Domeniu privat al UAT ct.104.01.01 23	Proprietatea privata a instit.publ din admin.locala ct.104.01.02 24
A	B	11=12+13+14 +15+16	12	13	14	15	16	17=18+19 20+21+22+ 23+24	18	19	20	21	22	23	24
Amenajari la terenuri (ct.2110200)	06							50951					50951		
Terenuri (ct. 2110100)	07	510589			315750	39680	155159	20700221					19427330	1262891	10000
Construcții (ct.212) (rd.08 = de la rd.09 la rd.16) din care:	08	69099681			147557	6504	68945620	1034040087					*****	2901524	99644
- drumuri public, exclusiv poduri, podete, pasarele si viaducte si tunele (ct.2120101)	09							686741618					686741618		
- poduri, podete, pasarele si viaducte pentru transporturi feroviare si rutiere; viaducte (ct. 2120301)	12	1341					1341	92045408					92045408		
- alte active fixe încadratee în grupa constructii (2120901)	16	69098340			147557	6504	68944279	255253061					252251893	2901524	99644
Instalatii tehnice, mijloaceport, animale si plantatii (ct. 2130100+2130200+2130300+2130400)	17	3939					3939	507087					461350		45737
Mobilier, aparatura birotica, echipamente de protectie a valorilor umane si materiale si alte active fixe corporale (ct.2140000)	18	15275					15275	561242					561242		
Active fixe corporale in curs de executie (ct. 2310000)	19	114537481					114537481	52603635							
TOTAL (rd.06+ 07+ 08+17+18+19+20) col.4 la 17	21	184186965			463307	46184	183657474	1108463223					*****	4164415	155381
TOTAL ACTIVE FIXE (rd. 04+21 col.4 la 17	22	184186965			463307	46184	183657474	1108463223					*****	4164415	155381

Conducatorul institutiei

MARC TIBERIU

Conducatorul compartimentului financiar contabil

MARUȘCA LEONTINA



SITUATIA ACTIVELOR SI DATORIILOR INSTITUTIILOR PUBLICE  
 DIN ADMINISTRATIA LOCALA

Cod 18		la data de	31.12.2017	-lei-
Nr. rand		Cod rand	Sold la inceputul anului	Sold la sfarsitul perioadei
A	B	C	1	2
	Disponibilitati în lei ale institutiilor publice locale si ale institutiilor publice de subordonare locala, la trezorerii (ct.5100000+ct.5120101+ct.5120501+ct.5150101+ct.5150103+ct.5150500+ct.5150600+ct.5160101+ct.5160301 +ct.5160302+ct.5170101+ct.5170301+ct.5170302+ct.5210100+ct.5210300+ct.5280000+ct.5290201+ct.5290301+ct.5290400+ ct.5290901+ct.5500101+ct.5520000+ct.5550101 +ct.5570101+ct.5580101+ct.5580201+ct.5600101+ ct.5600300+ct.5610100+ct.5610300+ct.5620101+ct.5620300-ct.7700000), din care :	5	48245601	59175149
	Total (in baze cash) (rd.04+05)	8	48245601	59175149
	Total (in baze accrual) (rd.08+09)	10	48245601	59175149
	Alte valori (ct.5320100+ct.5320200+ct.5320300+ct.5320400+ct.5320500+ ct.5320600+ct.5320800)	23	206074	661351
	Disponibilitati ale institutiilor publice locale si ale institutiilor de subordonare locala la institutiile de credit rezidente (ct.5110101+ct.5110102+ct.5120102+ct.5120402+ct.5120502+ct.5150102+ ct.5150202+ct.5160102+ct.5160202+ct.5170102+ ct.5170202+ct.5290202+5290302+ct.5290902+ct.5500102+ct.	32	60529	105364

	5550102+ct. 5550202+ct.5570202+ct.55 80102+ ct.5580302+ ct.5600102+ct.5600103+ct .5610102+ct5610103+ct.56 20102+ct.5620103), din care :			
	Total (în baze cash) (rd.32+35)	36	60529	105364
	Total ( în baze accrual) ( rd.36+37)	38	60529	105364
	Actiuni cotate detinute de autoritatile locale la societati de asigurari rezidente (Societati de asigurare, Fondurile de pensii) (ct.2600100- ct.2960101) (S.128, S.129)	125	915034	915034
	Total (la val. ctb. neta = la valoarea de intrare mai putin ajustarile cumulate pentru pierderea de valoare) (rd.123+124+125)	126	915034	915034
1	Creante comerciale necurente legate de livrari de bunuri si servicii de catre autoritatile locale sau de institutii subordonate acestora (ct.4110201+ct.4110208+c t.4130200+ct.4610201 - ct.4910200 - ct.4960200) Total (rd.158+159+160+164), din care:	157	319867	327717
	-de la societati nefinanciare (S.11),	159	319867	327717
	Creante comerciale curente legate de livrari de bunuri si servicii de catre autoritatile locale sau de institutii subordonate acestora (ct.2320000+ct.2340000+c t.4090101+ct.4090102+ct. 4110101+ ct.4110108+ ct.4130100+ct.4180000+ct .4610101 - ct.4910100 - ct.4960100). Total (rd.166+167+168+172), din care de la :	165	6364658	6009370
	- de la societati nefinanciare (S.11),	167	6364658	6009370
1	Creante ale bugetului local (ct.4640000 -ct.	176	1041597	810468

	4970000). Total (rd.177+178+179+183), din care:			
	-de la societati nefinanciare (S.11),	178	1041597	810468
	Total creante (rd.176+184)	185	1041597	810468
1	Sume datorate tertilor reprezentând garantii si cautiuni aflate în conturile institutiilor publice (ct.4280101+ct.4280201+c t.4620109+ct.4620209) Total (rd.204+205+206), din care :	203	79599	92015
	- societati nefinanciare (S.11)	205	79599	92015
	Datorii comerciale necurente legate de livrari de bunuri si servicii (ct.4010200+ct.4030200+c t.4040200+ ct.4050200+ct.4620201). Total (rd.313+314+318+319), din care catre :	312	30383	19163
	- Societati nefinanciare (S.11)	313	30383	19163
	Datorii comerciale curente legate de livrari de bunuri si servicii (ct.4010100+ct.4030100+c t.4040100 +ct. 4050100+ct.4080000 + ct.4190000+ ct.4620101) Total (rd.321+322+326+327), din care catre :	320	4406256	6672884
	- Societati nefinanciare (S.11)	321	4406256	6672884
	Datoriile institutiilor publice din administratia locala catre bugete ( ct.4420300+ ct.4310100+ct.4310200+ct .4310300+ct.4310400+ ct.4310500+ ct.4310700+ct. 4370100+ct.4370200+ct.43 70300+ ct.4420801 +ct.4440000+ct.446.01.00 +ct.446.02.00+ct.4480100 )	331	4609652	5244745
	Salariile angajatilor (ct	332	5947092	6862340

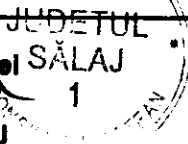
	4210000+ct.4230000+ct.4260000 +ct.4270100+ct.4270300 +ct.4280101)			
	Alte drepturi cuvenite altor categorii de persoane (ct.4260000+ct.4270200 +ct.4270300+ct.4290000+ct.4380000)	333	4162197	4247597
	Total (rd.331+332+333+334)	335	14718941	16354682
	Provizioane necurente (ct.1510201+ ct.1510202+ ct.1510203 +ct.1510204 +ct.1510208 ), din care:	342.1	19153	19153
	Provizioane curente ( ct. 1510101+ct.1510102+ ct.1510103+ ct.1510104+ ct.1510108) , din care:	343	280403	

**Nota**

Sectoarele si subsectoarele definite conform Sistemului European de Conturi (SEC' 95)	utilizator Anexa 40	Cod SEC'95
Societati nefinanciare		S.11
Societati financiare		S.12
Banca centrala		S.121
Societati care accepta depozite, exclusiv banca centrala		S.122
Fonduri de piata monetara		S.123
Fonduri de investitii, altele decat fondurile de piata monetara		S.124
Alti intermediari financiari, exclusiv societati de asigurare si fonduri de pensii		S.125
Auxiliari financiari		S.126
Societati de asigurare (SA)		S.128
Fonduri de pensii (FP)		S.129
Administratii publice		S.13
Administratia centrala(exclusiv fondurile de securitate sociala)		S.1311
Administratia locale(exclusiv fondurile de securitate sociala)		S.1313
Fonduri de securitate sociala		S.1314
Gospodariile populatiei		S.14
Restul lumii		S.2
State membre si institutii si organisme ale Uniunii Europene		S.21
Statele membre ale Uniunii Europene		S.211
Institutii si organisme ale Uniunii Europene		S.212
State nonmembre si organizatii internationale nerezidente ale Uniunii Europene		S.22

Conducatorul institutiei

MARC TIBERIU



Conducatorul compartimentului financiar-contabil

MARUSCA LEONTINA LUCICA

## CONTUL DE EXECUTIE AL INSTITUTIILOR PUBLICE - CHELTUIELI

la data de 31.12.2017

Cod 21 Capitol 5002

Subcapitol

-lei-

DENUMIREA INDICATORILOR*)	Cod indicator	Credite de angajament	Credite bugetare		Angajamente bugetare	Angajamente legale	Plati efectuate	Angajamente legale de platit	Cheltuieli efective
			anuale aprobate la finele perioadei de raportare	trimestriale cumulate					
A	B	1	2	3	4	5	6	7=5-6	8
TOTAL CHELTUIELI(SECTIUNEA DE FUNCTIONARE+SECTIUNEA DE DEZVOLTARE)		141,971,040	176,679,000	202,648,600	195,202,990	195,202,990	157,813,233	37,389,757	240,928,369
SECTIUNEA DE FUNCTIONARE (cod 01+79+85)	F	95,575,430	135,122,000	156,252,990	148,812,900	148,812,900	144,531,950	4,280,950	145,920,681
CHELTUIELI CURENTE (10+20+30+40+50+51SF+55SF+57+59)	01F	95,575,430	135,266,960	156,505,600	149,111,440	149,111,440	144,830,490	4,280,950	145,920,681
TITLUL I CHELTUIELI DE PERSONAL (cod 10.01 la10.03)	10	44,250,390	35,085,300	44,250,390	44,250,390	44,250,390	43,734,396	515,994	44,605,072
Cheltuieli salariale in bani ( cod 10.01.01+10.01.03 la 10.01.08 +10.01.10 la 10.01.16 +10.01.30)	1001	35,997,660	28,509,920	35,997,660	35,997,660	35,997,660	35,655,923	341,737	36,319,024
Salarii de baza	100101	30,813,570	24,374,800	30,813,570	30,813,570	30,813,570	30,714,401	99,169	31,371,124
Sporuri pentru conditii de munca	100105	2,187,770	1,764,300	2,187,770	2,187,770	2,187,770	2,176,175	11,595	2,177,321
Alte sporuri	100106	780,350	665,500	780,350	780,350	780,350	773,181	7,169	784,114
Fond de premii	100108	198,800		198,800	198,800	198,800	43,100	155,700	69,629
Fond pentru posturi ocupate prin cumul	100110	90,610	56,500	90,610	90,610	90,610	90,597	13	88,559
Fond aferent platii cu ora	100111	573,620	534,000	573,620	573,620	573,620	573,619	1	547,390
Indemnizatii platite unor persoane din afara unitatii	100112	778,640	756,500	778,640	778,640	778,640	728,700	49,940	724,846
Indemnizatii de delegare	100113	55,910	56,000	55,910	55,910	55,910	40,771	15,139	40,771
Alte drepturi salariale in bani	100130	518,390	302,320	518,390	518,390	518,390	515,379	3,011	515,270
Cheltuieli salariale in natura ( cod 10.02.01 la 10.02.06+10.02.30)	1002	39,720	43,000	39,720	39,720	39,720	39,640	80	44,219
Transportul la si de la locul de munca	100205	39,720	43,000	39,720	39,720	39,720	39,640	80	44,219
Contributii (cod 10.03.01 la 10.03.06)	1003	8,213,010	6,532,380	8,213,010	8,213,010	8,213,010	8,038,833	174,177	8,241,829
Contributii de asigurari sociale de stat	100301	5,755,280	4,432,120	5,755,280	5,755,280	5,755,280	5,643,933	111,347	5,754,223

A	B	1	2	3	4	5	6	7=5-6	8
Contributii de asigurari de somaj	100302	182,970	153,190	182,970	182,970	182,970	174,852	8,118	178,340
Contributii de asigurari sociale de sanatate	100303	1,863,230	1,493,670	1,863,230	1,863,230	1,863,230	1,839,589	23,641	1,872,565
Contributii de asigurari pentru accidente de munca si boli profesionale	100304	90,040	57,190	90,040	90,040	90,040	84,332	5,708	96,388
Prime de asigurare de viata platite de angajator pentru angajati	100305								51
Contributii pentru concedii si indemnizatii	100306	321,490	396,210	321,490	321,490	321,490	296,127	25,363	340,262
TITLUL II BUNURI SI SERVICII (cod 20.01 la 20.06+20.09 la 20.16+20.18 la 20.25+20.27+20.30)	20	21,037,220	17,593,260	21,037,220	21,037,220	21,037,220	18,259,156	2,778,064	18,594,495
Bunuri si servicii (cod 20.01.01 la 20.01.09+20.01.30)	2001	5,382,460	3,883,850	5,382,540	5,382,540	5,382,540	5,200,594	181,946	5,405,728
Furnituri de birou	200101	135,930	100,900	135,930	135,930	135,930	133,662	2,268	184,215
Materiale pentru curatenie	200102	517,780	276,000	517,780	517,780	517,780	503,975	13,805	532,667
Incalzit, iluminat si forta motrica	200103	2,099,150	1,772,000	2,099,150	2,099,150	2,099,150	2,012,361	86,789	2,079,548
Apa, canal si salubritate	200104	303,710	263,150	303,710	303,710	303,710	299,552	4,158	297,032
Carburanti si lubrifianti	200105	233,770	217,000	233,770	233,770	233,770	230,062	3,708	298,139
Piese de schimb	200106	34,410	52,000	34,410	34,410	34,410	28,242	6,168	26,846
Transport	200107	93,390	38,000	93,390	93,390	93,390	93,240	150	93,240
Posta, telecomunicatii, radio, tv, internet	200108	235,910	210,100	235,910	235,910	235,910	217,646	18,264	216,808
Materiale si prestari de servicii cu caracter functional	200109	804,100	512,700	804,100	804,100	804,100	789,938	14,162	769,191
Alte bunuri si servicii pentru intretinere si functionare	200130	924,310	442,000	924,390	924,390	924,390	891,916	32,474	908,042
Reparatii curente	2002	5,878,130	6,825,800	5,878,130	5,878,130	5,878,130	3,698,719	2,179,411	3,522,836
Hrana (cod 20.03.01+20.03.02)	2003	3,455,970	2,342,000	3,455,970	3,455,970	3,455,970	3,455,581	389	3,782,953
Hrana pentru oameni	200301	3,454,540	2,335,800	3,454,540	3,454,540	3,454,540	3,454,157	383	3,776,138
Hrana pentru animale	200302	1,430	6,200	1,430	1,430	1,430	1,424	6	6,815
Medicamente si materiale sanitare (cod 20.04.01 la 20.04.04)	2004	499,310	352,800	499,310	499,310	499,310	499,233	77	516,940
Medicamente	200401	257,840	204,300	257,840	257,840	257,840	257,829	11	279,312
Materiale sanitare	200402	195,400	119,400	195,400	195,400	195,400	195,394	6	194,778
Dezinfectanti	200404	46,070	29,100	46,070	46,070	46,070	46,010	60	42,850
Bunuri de natura obiectelor de inventar (cod 20.05.01+20.05.03+20.05.30)	2005	911,390	494,500	911,310	911,310	911,310	861,674	49,636	999,849
Uniforme si echipament	200501	600	5,000	600	600	600	540	60	211,837
Lenjerie si accesorii de pat	200503	28,560	16,000	28,560	28,560	28,560	28,558	2	132,630
Alte obiecte de inventar	200530	882,230	473,500	882,150	882,150	882,150	832,576	49,574	655,382

A	B	1	2	3	4	5	6	7=5-6	8
Deplasari, detasari, transferari (cod 20.06.01+20.06.02)	2006	362,290	366,900	362,290	362,290	362,290	345,606	16,684	344,357
Deplasari interne, detasari, transferari	200601	355,990	341,900	355,990	355,990	355,990	339,700	16,290	338,451
Deplasari in strainatate	200602	6,300	25,000	6,300	6,300	6,300	5,906	394	5,906
Carti, publicatii si materiale documentare	2011	269,830	225,500	269,830	269,830	269,830	258,123	11,707	46,364
Pregatire profesionala	2013	107,480	160,060	107,480	107,480	107,480	77,836	29,644	77,837
Protectia muncii	2014	4,750	16,050	4,750	4,750	4,750	4,745	5	5,794
Reabilitare infrastructura program inundatii pentru autoritati publice locale	2020	85,000	40,000	85,000	85,000	85,000	42,840	42,160	42,840
Alte cheltuieli (cod 20.30.01 la 20.30.04+20.30.06+20.30.07+20.30.09+20.30.30)	2030	4,080,610	2,885,800	4,080,610	4,080,610	4,080,610	3,814,205	266,405	3,848,997
Reclama si publicitate	203001	40,000	40,000	40,000	40,000	40,000	27,854	12,146	26,696
Protocol si reprezentare	203002	2,000	2,000	2,000	2,000	2,000	1,116	884	1,088
Prime de asigurare non-viata	203003	6,000	8,000	6,000	6,000	6,000	5,969	31	5,792
Prestari servicii pentru transmiterea drepturilor	203006	317,100	327,000	317,100	317,100	317,100	316,933	167	316,495
Fondul Presedintelui/Fondul conducatorului institutiei publice	203007	4,000	4,000	4,000	4,000	4,000	2,069	1,931	2,004
Alte cheltuieli cu bunuri si servicii	203030	3,711,510	2,504,800	3,711,510	3,711,510	3,711,510	3,460,264	251,246	3,496,922
TITLUL V FONDURI DE REZERVA (cod 50.04)	50		3,776,500	7,394,160					
Fond de rezerva bugetara la dispozitia autoritatilor locale	5004		3,776,500	7,394,160					
TITLUL VI TRANSFERURI INTRE UNITATI ALE ADMINISTRATIEI PUBLICE (cod 51.01) (cod 51.01)	51F	8,214,860	8,596,200	9,006,860	9,006,860	9,006,860	8,670,090	336,770	8,531,666
Transferuri curente (cod 51.01.01+51.01.03+51.01.05+ 51.01.14+51.01.15+ 51.01.24 +51.01.26 +51.01.31+51.01.39+ 51.01.46+51.01.49+51.01.60+51.01.61+51.01.64)	5101	8,214,860	8,596,200	9,006,860	9,006,860	9,006,860	8,670,090	336,770	8,531,666
Transferuri catre institutii publice	510101	6,291,100	6,125,000	6,291,100	6,291,100	6,291,100	6,118,255	172,845	6,118,255
Transferuri din bugetele consiliilor locale si judetene pentru acordarea unor ajutoare	510124	1,510,760	1,216,200	1,510,760	1,510,760	1,510,760	1,380,886	129,874	1,242,462
Transferuri din bugetele locale pentru finantarea unitatilor de asistenta sociala si medico-sociale	510139	413,000	1,255,000	1,205,000	1,205,000	1,205,000	1,170,949	34,051	1,170,949
TITLUL VII ALTE TRANSFERURI (cod 55.01+ 55.02)	55F	1,517,000	17,000	1,517,000	1,517,000	1,517,000	1,517,000		1,517,000
Transferuri interne (55.01.18+55.01.63+55.01.65)	5501F	1,500,000		1,500,000	1,500,000	1,500,000	1,500,000		1,500,000
Sume reprezentând contributia unitatilor administrativ-teritoriale la Fondul IID	550165	1,500,000		1,500,000	1,500,000	1,500,000	1,500,000		1,500,000
B. Transferuri curente în strainatate (catre organizatii internationale) (cod 55.02.01+55.02.04)	5502	17,000	17,000	17,000	17,000	17,000	17,000		17,000

A	B	1	2	3	4	5	6	7=5-6	8
Contributii si cotizatii la organisme internationale	550201	17,000	17,000	17,000	17,000	17,000	17,000		17,000
TITLUL IX ASISTENTA SOCIALA (cod 57.02)	57	3,751,500	54,583,700	56,495,510	56,495,510	56,495,510	56,349,416	146,094	56,372,016
Ajutoare sociale (cod 57.02.01 la 57.02.05)	5702	3,751,500	54,583,700	56,495,510	56,495,510	56,495,510	56,349,416	146,094	56,372,016
Ajutoare sociale in numerar	570201	15,500	32,110,200	36,700,920	36,700,920	36,700,920	36,688,236	12,684	36,763,085
Ajutoare sociale in natura	570202	3,736,000	22,473,500	19,794,590	19,794,590	19,794,590	19,661,180	133,410	19,608,931
TITLUL XI ALTE CHELTUIEL (cod 59.01+59.02+59.08+59.11+59.12+59.15+59.17+59.20+59.22+59.25+59.30+59.35)	59	16,804,460	15,615,000	16,804,460	16,804,460	16,804,460	16,300,432	504,028	16,300,432
Asociatii si fundatii	5911	1,412,500	1,412,500	1,412,500	1,412,500	1,412,500	1,181,888	230,612	1,181,888
Sustinerea cultelor	5912	1,000,000	1,000,000	1,000,000	1,000,000	1,000,000	921,880	78,120	921,880
Contributii la salarizarea personalului neclerical	5915	11,433,060	10,528,000	11,433,060	11,433,060	11,433,060	11,433,052	8	11,433,052
Despagubiri civile	5917	24,500	24,500	24,500	24,500	24,500	24,037	463	24,037
Sume destinate finantarii programelor sportive realizate de structurile sportive de drept privat	5920	2,934,400	2,650,000	2,934,400	2,934,400	2,934,400	2,739,575	194,825	2,739,575
TITLUL XIX PLATI EFECTUATE IN ANII PRECEDENTI SI RECUPERATE IN ANUL CURENT(85.01)	85F		-144,960	-252,610	-298,540	-298,540	-298,540		
Plati efectuate in anii precedenti si recuperate in anul curent (cod 85.01.01)	8501F		-144,960	-252,610	-298,540	-298,540	-298,540		
Plati efectuate in anii precedenti si recuperate in anul curent în sectiunea de functionare a bugetului local	850101		-144,960	-252,610	-298,540	-298,540	-298,540		
SECTIUNEA DE DEZVOLTARE (cod 51+55+56+58+70+81+85)	D	46,395,610	41,557,000	46,395,610	46,390,090	46,390,090	13,281,283	33,108,807	95,007,688
TITLUL VI TRANSFERURI INTRE UNITATI ALE ADMINISTRATIEI PUBLICE (cod 51.02)	51D	908,070	1,089,000	908,070	908,070	908,070	506,381	401,689	506,381
Transferuri de capital (cod 51.02.12+51.02.28+51.02.29)	5102	908,070	1,089,000	908,070	908,070	908,070	506,381	401,689	506,381
Transfer de capital pt finantarea aparaturii medicale de urgenta	510208	216,000		216,000	216,000	216,000	135,000	81,000	135,000
Transferuri pentru finantarea investitiilor la spitale	510212	601,070	1,082,000	601,070	601,070	601,070	366,557	234,513	366,557
Transferuri din bugetele locale pentru finantarea cheltuielilor de capital din domeniul sanatatii	510228	84,000		84,000	84,000	84,000		84,000	
Alte transferuri de capital catre institutii publice	510229	7,000	7,000	7,000	7,000	7,000	4,824	2,176	4,824
TITLUL VII ALTE TRANSFERURI (cod 55.01)	55D	154,800	2,279,800	154,800	154,800	154,800	154,800		
A. Transferuri interne (cod 55.01.03+55.01.07 la 55.01.10 +55.01.12 + 55.01.13 +55.01.15+55.01.28+55.01.42+55.01.56)	5501D	154,800	2,279,800	154,800	154,800	154,800	154,800		
Programe de dezvoltare	550113	154,800	2,279,800	154,800	154,800	154,800	154,800		



A	B	1	2	3	4	5	6	7=5-6	8
Titlul VIII PROIECTE CU FINANTARE DIN FONDURI EXTERNE NERAMBURSABILE (FEN) POSTADERARE (cod 56.01 la 56.05+cod 56.07+56.08+56.11+56.15 la 56.18 +56.25+56.27+56.28+56.40)	56	92,000	92,000	92,000	92,000	92,000	49,267	42,733	52,119,329
Programe din Fondul European de Dezvoltare Regionala (FEDR) (cod 56.01.01 la 56.01.03)	5601	92,000	92,000	92,000	92,000	92,000	49,267	42,733	52,119,329
Cheltuieli neeligibile*)	560103	92,000	92,000	92,000	92,000	92,000	49,267	42,733	52,119,329
TITLUL X Proiecte cu finantare din fonduri externe nerambursabile aferente cadrului financiar 2014-2020 (cod 58.01 la 58.05+58.11+58.12+58.15+58.16+58.30)	58	9,299,330	45,000	9,299,330	9,299,330	9,299,330	45,000	9,254,330	46,189
Programe din Fondul European de Dezvoltare Regionala (FEDR) (cod 58.01.01 la 58.01.03)	5801	9,254,330		9,254,330	9,254,330	9,254,330		9,254,330	
Finantarea nationala	580101	1,388,330		1,388,330	1,388,330	1,388,330		1,388,330	
Finantarea externa nerambursabila	580102	7,866,000		7,866,000	7,866,000	7,866,000		7,866,000	
Alte programe comunitare finantate in perioada 2014-2020 (cod 58.15.01 la 58.15.03)	5815	45,000	45,000	45,000	45,000	45,000	45,000		46,189
Finantarea nationala	581501	9,000	9,000	9,000	9,000	9,000	9,000		9,429
Finantarea externa nerambursabila	581502	36,000	36,000	36,000	36,000	36,000	36,000		36,760
CHELTUIELI DE CAPITAL ((cod 71+72+75)	70	35,941,410	38,051,200	35,941,410	35,941,410	35,941,410	12,531,355	23,410,055	42,335,789
TITLUL XIII ACTIVE NEFINANCIARE (cod 71.01 + 71.03)	71	35,941,410	38,051,200	35,941,410	35,941,410	35,941,410	12,531,355	23,410,055	42,335,789
Active fixe (cod 71.01.01 la 71.01.03+71.01.30)	7101	35,036,410	37,425,200	35,036,410	35,036,410	35,036,410	11,990,066	23,046,344	42,334,479
Constructii	710101	26,523,860	33,312,530	26,523,860	26,523,860	26,523,860	10,984,767	15,539,093	41,471,962
Masini, echipamente si mijloace de transport	710102	237,000	220,000	237,000	237,000	237,000	235,441	1,559	593,835
Mobilier, aparatura birotica si alte active corporale	710103	3,417,820	711,000	3,417,820	3,417,820	3,417,820	548,228	2,869,592	194,953
Alte active fixe	710130	4,857,730	3,181,670	4,857,730	4,857,730	4,857,730	221,630	4,636,100	73,729
Reparatii capitale aferente activelor fixe	7103	905,000	626,000	905,000	905,000	905,000	541,289	363,711	1,310
TITLUL XIX PLATI EFECTUATE IN ANII PRECEDENTI SI RECUPERATE IN ANUL CURENT (85.01)	85				-5,520	-5,520	-5,520		
Plati efectuate in anii precedenti si recuperate in anul curent (cod 85.01.02+85.01.05)	8501				-5,520	-5,520	-5,520		
Plati efectuate in anii precedenti si recuperate in anul curent in sectiunea de dezvoltare a bugetului local	850102				-5,520	-5,520	-5,520		
TITLUL VI TRANSFERURI INTRE UNITATI ALE ADMINISTRATIEI PUBLICE (cod 51.01+51.02)	51	9,122,930	9,685,200	9,914,930	9,914,930	9,914,930	9,176,471	738,459	9,038,047

A	B	1	2	3	4	5	6	7=5-6	8
TITLUL VII ALTE TRANSFERURI (cod 55.01+55.02)	55	1,671,800	2,296,800	1,671,800	1,671,800	1,671,800	1,671,800		1,517,000
A. CHELTUIELILE CURENTE (10+20+30+40+50+51+55+56+58+57+59)	01	106,029,630	138,772,760	166,959,800	159,565,640	159,565,640	145,585,938	13,979,702	198,592,580
TITLUL XIX PLATI EFECTUATE IN ANII PRECEDENTI SI RECUPERATE IN ANUL CURENT (85.01)	85		-144,960	-252,610	-304,060	-304,060	-304,060		

\*) Se inscriu denumirea si simbolul capitolelor din bugetul aprobat detaliate pe titluri , articole, alineate, pe structura clasificatiei economice

(bugetele locale, bugetul creditelor externe, bugetul creditelor interne, bugetul fondurilor externe nerambursabile - sursa D, institutii finantate integral sau partial din venituri proprii/activitati finantate integral din veniturii proprii)

NOTA: Sumele inscrise in col. 6 "Plati efectuate" cu semnul minus la Titlul 85, art. 85.01 "Plati efectuate din precedenti si recuperate in anul curent", se inscriu si pe col. 4 "Angajamente bugetare" si col. 5 "Angajamente legale" la acelasi cod tot cu semnul minus , astfel incat in col. 7 "Angajamente legale de platit" sa nu fie raportate sume.

Conducatorul institutiei

MARC TIBERIU

Conducatorul compartimentului  
financiar-contabil

MARUSCA LEONTINA LUCICA

## CONTUL DE EXECUTIE A BUGETULUI LOCAL- VENITURI

la data de 31.12.2017

Cod 20 -lei-

Denumirea indicatorilor	Cod indicator	Prevederi bugetare		Drepturi constatate			Incasari realizate	Stingeri pe alte cai decat incasari	Drepturi constatate de incasat
		anuale aprobate la finele perioadei de raportare	trimestriale cumulate	Total, din care:	din anii precedenti	din anul curent			
A	B	1	2	3=4+5	4	5	6	7	8=3-6-7
VENITURI -TOTAL(cod 00.02+00.15+00.16+00.17+45.02)	000102	151,810,000	176,779,600	167,541,467	1,041,598	166,499,869	166,204,236	526,763	810,468
VENITURI PROPRII (cod 00.02-11.02-II 37.02+ 00.15+00.16)	4990	35,532,000	38,502,850	39,429,108	1,041,598	38,387,510	38,464,420	154,220	810,468
I. VENITURI CURENTE (cod 00.03+00.12)	0002	101,542,000	112,817,720	112,923,469	233,567	112,689,902	112,766,884		156,585
A. VENITURI FISCALE (cod 00.04+06.02+00.09+00.10+00.11)	0003	97,377,000	108,219,990	108,123,072	19,250	108,103,822	108,117,528		5,544
A1. IMPOZIT PE VENIT, PROFIT SI CASTIGURI DIN CAPITAL (cod 00.05+00.06+00.07)	0004	30,542,000	33,501,000	33,383,130		33,383,130	33,383,130		
A1.2. IMPOZIT PE VENIT, PROFIT SI CASTIGURI DIN CAPITAL DE LA PERSOANE FIZICE( cod 03.02+04.02)	0006	30,542,000	33,501,000	33,383,130		33,383,130	33,383,130		
Cote si sume defalcate din impozitul pe venit (cod 04.02.01+04.02.04)	0402	30,542,000	33,501,000	33,383,130		33,383,130	33,383,130		
Cote defalcate din impozitul pe venit	040201	21,200,000	23,200,000	23,118,166		23,118,166	23,118,166		
Sume alocate din cotele defalcate din impozitul pe venit pentru echilibrarea bugetelor locale	040204	9,342,000	10,301,000	10,264,964		10,264,964	10,264,964		
A4.IMPOZITE SI TAXE PE BUNURI SI SERVICII (cod 11.02+12.02+15.02+16.02)	0010	66,835,000	74,718,990	74,739,942	19,250	74,720,692	74,734,398		5,544
Sume defalcate din TVA (cod 11.02.01+11.02.02+11.02.05+11.02.06+11.02.09)	1102	66,010,000	74,031,190	74,031,190		74,031,190	74,031,190		
Sume defalcate din taxa pe valoarea adaugata pentru finantarea cheltuielilor descentralizate la nivelul judetelor	110201	46,903,000	52,240,000	52,240,000		52,240,000	52,240,000		
Sume defalcate din taxa pe valoarea adaugata pentru drumuri	110205	7,621,000	6,528,190	6,528,190		6,528,190	6,528,190		
Sume defalcate din taxa pe valoarea adaugata pentru echilibrarea bugetelor locale	110206	11,486,000	15,263,000	15,263,000		15,263,000	15,263,000		

A	B	1	2	3=4+5	4	5	6	7	8=3-6-7
Taxe pe utilizarea bunurilor, autorizarea utilizarii bunurilor sau pe desfasurarea de activitati (cod 16.02.02+16.02.03+16.02.50)	1602	825,000	687,800	708,752	19,250	689,502	703,208		5,544
Impozit pe mijloacele de transport (cod 16.02.02.01+16.02.02.02)	160202	705,000	565,000	627,987	14,035	613,952	627,658		329
Impozit pe mijloacele de transport detinute de persoane fizice	16020201	16,000	26,000	28,712	176	28,536	28,712		
Impozit pe mijloacele de transport detinute de persoane juridice	16020202	689,000	539,000	599,275	13,859	585,416	598,946		329
Taxe si tarife pentru eliberarea de licente si autorizatii de functionare	160203	20,000	22,800	18,000		18,000	18,000		
Alte taxe pe utilizarea bunurilor, autorizarea utilizarii bunurilor sau pe desfasurarea de activitati	160250	100,000	100,000	62,765	5,215	57,550	57,550		5,215
<b>C. VENITURI NEFISCALE (cod 00.13+00.14)</b>	0012	4,165,000	4,597,730	4,800,397	214,317	4,586,080	4,649,356		151,041
<b>C1. VENITURI DIN PROPRIETATE (cod 30.02+31.02)</b>	0013	1,278,000	1,978,000	2,087,261	60,779	2,026,482	1,995,380		91,881
Venituri din proprietate (cod 30.02.01+30.02.05+30.02.08+30.02.50)	3002	1,278,000	1,978,000	2,087,261	60,779	2,026,482	1,995,380		91,881
Venituri din concesiuni si inchirieri (cod 30.02.05.30)	300205	1,100,000	1,800,000	1,909,346	60,779	1,848,567	1,817,465		91,881
Alte venituri din concesiuni si inchirieri de catre institutiile publice	30020530	1,100,000	1,800,000	1,909,346	60,779	1,848,567	1,817,465		91,881
Venituri din dividende (cod 30.02.08.02+30.02.08.03)	300208	178,000	178,000	177,915		177,915	177,915		
Dividende de la societatile si companiile nationale si societatile cu capital majoritar de stat	30020803	178,000	178,000	177,915		177,915	177,915		
<b>C2. VANZARI DE BUNURI SI SERVICII (cod 33.02+34.02+35.02+36.02+37.02)</b>	0014	2,887,000	2,619,730	2,713,136	153,538	2,559,598	2,653,976		59,160
Venituri din prestari de servicii si alte activitati (cod 33.02.08+33.02.10+33.02.12+33.02.24+33.02.27+33.02.28+33.02.33+33.02.50)	3302	2,167,000	1,169,400	1,122,431	10,971	1,111,460	1,109,306		13,125
Venituri din prestari de servicii	330208	1,000,000							
Contributia de intretinere a persoanelor asistate	330213	1,000,000	1,000,000	965,502		965,502	965,502		
Contributia lunara a parintilor pentru intretinerea copiilor in unitatile de protectie sociala	330227	2,000	4,400	13,776	10,971	2,805	5,170		8,606
Alte venituri din prestari de servicii si alte activitati	330250	165,000	165,000	143,153		143,153	138,634		4,519
Amenzi, penalitati si confiscari (cod 35.02.01 la 35.02.03+35.02.50)	3502		283,170	305,392	132,262	173,130	300,489		4,903
Venituri din amenzi si alte sanctiuni aplicate potrivit dispozitiilor legale (cod 35.02.01.02)	350201		283,170	305,392	132,262	173,130	300,489		4,903
Venituri din amenzi si alte sanctiuni aplicate de catre alte	35020102		283,170	305,392	132,262	173,130	300,489		4,903

A	B	1	2	3=4+5	4	5	6	7	8=3-6-7
institutiile de specialitate									
Diverse venituri (cod 36.02.01+36.02.05+36.02.06 +36.02.07+36.02.11+36.02.14+36.02.22+36.02.23+36.02.31 +36.02.32+36.02.47+36.02.50)	3602	720,000	720,000	838,153	10,305	827,848	797,021		41,132
Alte venituri	360250	720,000	720,000	838,153	10,305	827,848	797,021		41,132
Transferuri voluntare, altele decat subventiile (cod 37.02.01+37.02.03 la 37.02.05+37.02.50)	3702		447,160	447,160		447,160	447,160		
Donatii si sponsorizari	370201		447,160	447,160		447,160	447,160		
Varsaminte din sectiunea de functionare pentru finantarea sectiunii de dezvoltare a bugetului local (cu semnul minus)	370203	-14,610,000	-8,489,730	-6,900,000		-6,900,000	-6,900,000		
Varsaminte din sectiunea de functionare	370204	14,610,000	8,489,730	6,900,000		6,900,000	6,900,000		
II. VENITURI DIN CAPITAL (cod 39.02)	0015		163,480	983,989	808,031	175,958	175,886	154,220	653,883
Venituri din valorificarea unor bunuri (cod 39.02.01+39.02.03+39.02.04+ 39.02.07+39.02.10)	3902		163,480	983,989	808,031	175,958	175,886	154,220	653,883
Venituri din valorificarea unor bunuri ale institutiilor publice	390201		21,300	40,736	18,997	21,739	21,668		19,068
Venituri din vanzarea unor bunuri apartinand domeniului privat al statului sau al unitatilor administrativ-teritoriale	390207		142,180	943,253	789,034	154,219	154,218	154,220	634,815
IV. SUBVENTII (cod 00.18)	0017	50,232,000	55,896,400	53,219,565		53,219,565	53,175,912	43,653	
SUBVENTII DE LA ALTE NIVELE ALE ADMINISTRATIEI PUBLICE (cod 42.02+43.02)	0018	50,232,000	55,896,400	53,219,565		53,219,565	53,175,912	43,653	
Subventii de la bugetul de stat (cod 42.02.01+42.02.05+ 42.02.10+42.02.12 la 42.02.18 la 42.02.21+42.02.28+ 42.02.29+42.02.32 la 42.02.36+42.02.40 la 42.02.42 la 42.02.45+42.02.51+42.02.52+ 42.02.54+42.02.55+ 42.02.62+42.02.65+ 42.02.66+42.02.67+42.02.69)	4202	50,232,000	55,896,400	53,219,565		53,219,565	53,175,912	43,653	
Subventii de la bugetul de stat catre bugetele locale pentru finantarea investitiilor in sanatate (cod 42.02.16.01 la 42.02.16.03)	420216		219,000	135,000		135,000	135,000		
Subventii de la bugetul de stat catre bugetele locale pentru finantarea aparaturii medicale si echipamentelor de comunicatii in urgenta in sanatate	42021601		219,000	135,000		135,000	135,000		
Subventii din veniturile proprii ale Ministerului Sanatatii catre bugetele locale pentru finantarea investitiilor in sanatate (cod 42.02.18.01 la 42.02.18.03)	420218		81,000						
Subventii din veniturile proprii ale Ministerului Sanatatii catre bugetele locale pentru finantarea aparaturii medicale si echipamentelor de comunicatii in urgenta in sanatate	42021801		81,000						