

BILANT

incheiat la 31.12.2018

- lei -

Nr. rand	Denumirea indicatorilor	Cod	Sold la:	
			inceputul anului	sfarsitul perioadei
A	B	C	1	2
	Active fixe necorporale (ct.2030000+2050000+2060000+2080100+2080200+ 2330000 -2800300-2800500-2800800-2900400-2900500-2900800-2930100*)	03	1433358	634985
	Instalatii tehnice, mijloace de transport, animale, plantatii, mobilier, aparatura birotica si alte active corporale (ct.2130100+2130200+2130300+2130400+2140000+ 2310000 -2810300-2810301-2810302-2810303-2810304-2810400-2910300- 2910301-2910302-2910303-2910304-2910400-2930200*)	04	42564258	60564104
	Terenuri si cladiri (cct. 2110100+2110200+2120101+2120102+2120201+2120301+ 2120401+2120501+2120601+2120901+2310000-2810100-2810200 -2810201-2810202-2810203-2810204-2810205-2810206-2810207- 2810208-2910100-2910200-2910201-2910202-2910203-2910204-2 910205-2910206-2910207-2910208-2930200)	05	1115803370	1164224559
	Active financiare necurente (investitii pe termen lung) peste un an (ct.2600100+2600200+2600300+2650000+ 2670201+ 2670202+ 2670203+2670204+2670205+2670208 -2960101-2960102 -2960103 -2960200), din care: 2678+2679- 296) din care:	07	915034	1114534
	Titluri de participare (ct.2600100+2600200+2600300-2960101-2960102-2960103)	08	915034	1114534
	Creante necurente – sume ce urmeaza a fi incasate dupa o perioada mai mare de un an (ct.4110201+4110208+4130200+4280202+4610201+ 4610209 - 4910200 - 4960200), din care:	09	327717	325224
	Creante comerciale necurente – sume ce urmeaza a fi incasate dupa o perioada mai mare de un an (ct 4110201+4110208+4610201+4610209 - 4910200 -4960200)	10	327717	316292
	TOTAL ACTIVE NECURENTE (rd.03+04+05+06+07+09)	15	1161043737	1226863406
	Stocuri (ct. 3010000+3020100+3020200+3020300+3020400+3020500+ 3020600+3020700+3020800+3020900+3030100+3030200+ 3040100+3040200+3050100+3050200+3070000+3090000+ 3310000+3320000+3410000+3450000+3460000+3470000+ 3490000+3510100+3510200+3540100+3540500+3540600+ 3560000+3570000+3580000+3590000+3610000+3710000+ 3810000+/-3480000+/-3780000-3910000-3920100-3920200-392030 0-3930000-3940100-3940500-3940600-3950100-3950200-3950300 -3950400-3950600-3950700-3950800-3960000-3970000-3970100- 3970200-3970300-3980000-4420803)	19	31805520	33393093
	Creante din operatiuni comerciale, avansuri si alte decontari (ct.2320000+2340000+4090101+4090102+4110101+ 4110108+ 4130100+ 4180000+4250000+4280102+ 4610101+ 4610109 +4730109**+4810101+ 4810102+ 4810103+4810200+ 4810300+4810900+ 4820000+ 4830000 + 4890000 - 4910100- 4960100+5120800), din care:	21	103997900	130393530
	Creante comerciale si avansuri (ct.2320000+2340000+4090101+4090102+ 4110101+ 4110108+ 4130100 +4180000+4610101+4610109 -4910100 - 4960100), din care :	22	6009370	7342058

A	B	C	1	2
	Creante bugetare (ct. 4310100**+4310200**+4310300**+4310400**+ 4310500**+ 4310700**+4370100**+4370200**+ 4370300**+ 4420400+ 4420800**+ 4440000**+ 4460000** 4480200+ 4610102+ 4630000+ 4640000 + 4650100+4650200+4660401+ 4660402+ 4660500+ 4660900+ 4810101**+ 4810102**+ 4810103**+ 4810900**+ 4820000** - 4970000), din care:	23	819350	1030289
	Creantele bugetului general consolidat (ct.4630000+4640000+4650100+4650200+4660401+4660402+ 4660500+ 4660900 - 4970000)	24	810468	1012955
	Total creante curente (rd. 21+23+25+27)	30	104817250	131423819
	Conturi la trezorerie, casa în lei (ct. 5100000+5120101+5120501+5130101+5130301+5130302+5140101+5140301+5140302+5150101+5150103+5150301+5150500+5150600+5160101+5160301+5160302+5170101+5170301+5170302+5200100+5210100+5210300+5230000+5250101+5250102+5250301+5250302+5250400+5260000+5270000+5280000+5290101+5290201+5290301+5290400+5290901+5310101+5500101+5510000+5520000+5550101+5550400+5570101+5580101+5580201+5590101+5600101+5600300+5600401+5610100+5610300+5620101+5620300+5620401+5710100+5710300+5710400+5740101+5740102+5740301+5740302+5740400+5750100+5750300+5750400-7700000)	33	59175149	77204235
	Dobânda de încasat, alte valori, avansuri de trezorerie (ct.5180701+5320100+5320200+5320300+5320400+ 5320500+ 5320600+ 5320800+5420100)	33.1	661351	832912
	Conturi la institutii de credit, BNR, casa în valuta (ct. 5110101+5110102+5120102+5120402+5120502+5130102+5130202+5140102+5140202+5150102+5150202+5150302+5160102+5160202+5170102+5170202+5290102+5290202+5290302+5290902+5310402+5410102+5410202+5500102+5550102+5550202+5570202+5580102+5580202+5580302+5580303+5590102+5590202+5600102+5600103+5600402+5620102+5620103+5620402)	35	105364	89794
	Total disponibilitati si alte valori (rd.33+33.1+35+35.1)	40	59941864	78126941
	Cheltuieli în avans (ct. 4710000)	42	60800	65001
	TOTAL ACTIVE CURENTE (rd.19+30+31+40+41+41.1+42)	45	196625434	243008854
	TOTAL ACTIVE (rd.15+45)	46	1357669171	1469872260
	Sume necurente- sume ce urmeaza a fi platite dupa o perioada mai mare de un an (ct.2690200+4010200+4030200+4040200+4050200+4280201+ 4620201+ 4620209 + 5090000), din care:	52	19163	33031
	Datorii comerciale (ct.4010200+4030200+ 4040200+4050200+ 4620201+ 4620209)	53	19163	33031
	Provizioane (ct. 1510201+1510202+1510203+1510204+1510208)	55	19153	449315
	TOTAL DATORII NECURENTE (rd.52+54+55)	58	38316	482346
	Datorii comerciale, avansuri si alte decontari (ct.2690100+4010100+4030100+4040100+4050100+ 4080000+ 4190000+ 4620101+4620109 +4730109+ 4810101+4810102+ 4810103+4810200+ 4810300+ 4810900+4820000+ 4830000+4890000+ 5090000+ 5120800), din care:	60	102502944	136350486
	Decontari privind încheierea executiei bugetului de stat din anul curent (ct. 4890201)	60.1		9396972
	Datorii comerciale si avansuri (ct. 4010100+4030100+4040100+4050100+ 4080000+ 4190000+ 4620101+ 4620109), din care:	61	6672884	7503749
	Datorii catre bugete (ct. ct. 4310100+4310200+4310300+4310400+4310500+4310600+ 4310700+4370100+4370200+4370300+4400000+4410000+ 4420300+4420801+4440000+4460100+4460200+4480100+ 4550501+4550502+4550503+4620109+4670100+4670200+ 4670300+ 4670400+4670500+4670900+ 4730109+4810900), din care:	62	5344745	7532390

A	B	C	1	2
	Contributii sociale (ct. 4310100+4310200+4310300+4310400+4310500+4310600+4310700+4370100+4370200+4370300)	63.1	3708966	5557472
	Salariile angajatilor (ct.4210000+4230000+4260000+4270100+4270300+4280101)	72	6862340	9150421
	Alte drepturi cuvenite altor categorii de persoane (pensii, indemnizatii de somaj, burse) (ct.4220100+4220200+4240000+4260000+4270200+4270300+4290000+4380000), din care:	73	4247597	1770
	Venituri in avans (ct.4720000)	74	1219042	1153918
	Provizioane (ct. 1510101+1510102+1510103+1510104+1510108)	75		812496
	TOTAL DATORII CURENTE (rd.60+62+65+70+71+72+73+74+75)	78	120176668	155001481
	TOTAL DATORII (rd.58+78)	79	120214984	155483827
	ACTIVE NETE = TOTAL ACTIVE – TOTAL DATORII = CAPITALURI PROPRII (rd.80= rd.46-79 = rd.90)	80	1237454187	1314388433
	Rezerve, fonduri (ct.1000000+1010000+1020101+1020102+1030000+1040101+1040102+1050100+1050200+1050300+1050400+1050500+ 1060000+ 1320000+ 1330000+1390100)	84	1059712598	1168656000
	Rezultatul reportat (ct.1170000- sold creditor)	85	251943548	171852939
	Rezultatul patrimonial al exercitiului (ct.1210000- sold debitor)	88	74201959	26120506
	TOTAL CAPITALURI PROPRII (rd.84+85-86+87-88)	90	1237454187	1314388433

Conducatorul institutiei

MARC TIBERIU

Conducatorul compartimentului
financiar-contabil

MARUSCA LEONTINA LUCICA

CONTUL DE REZULTAT PATRIMONIAL

la data de 31.12.2018

Cod 02

-lei-

Nr. crt	Denumirea indicatorilor	Cod rand	An precedent	An curent
A	B	C	1	2
1.	Venituri din impozite, taxe, contributiile de asigurari si alte venituri ale bugetelor (ct.7300100+7300200+7310100+7310200+7320100+ 7330000+ 7340000+ 7350100+7350200+7350300+7350400+ 7350500+ 7350600+7360100+7390000+7450100+7450200+ 7450300+ 7450400+ 7450500+7450900+ 7460100+ 7460200+ 7460300+ 7460900)	02	108,103,820	104,737,963
2.	Venituri din activitati economice (ct.7210000+7220000+7510100+ 7510200+/-7090000)	03	114,739,743	140,545,899
3.	Finantari, subventii, transferuri, alocatii bugetare cu destinatie speciala (ct. 7510500+7710000+7720100+7720200+7730000+7740100+7740200+7750000+7760000+7780000+7790101+790109)	04	64,903,228	111,765,891
4.	Alte venituri operationale (ct.7140000+7180000+7500000+7510300+7510400+7810200+7810300 +7810401+7810402+7770000)	05	3,480,107	3,079,120
	TOTAL VENITURI OPERATIONALE (rd.02+03+04+05)	06	291,226,898	360,128,873
1.	Salariile si contributiile sociale aferente angajatilor (ct.6410000+6420000+6450100+6450200+6450300+ 6450400+ 6450500+6450600+ 6450700+6450800+6460000+6470000)	08	135,362,096	166,459,398
2.	Subventii si transferuri (ct.6700000+6710000+6720000+6730000+6740000+ 6750000+ 6760000+ 6770000+ 6780000+6790000)	09	75,627,588	90,266,519
3.	Stocuri, consumabile, lucrari si servicii executate de terti (ct.6010000+6020100+6020200+6020300+6020400+ 6020500+ 6020600+ 6020700+6020800+6020900+6030000+ 6060000+ 6070000+6080000+6090000+6100000+ 6110000+ 6120000+ 6130000+6140000+6220000+6230000+6240100+ 6240200+ 6260000+6270000+6280000+6290100)	10	56,664,755	71,385,922
4.	Cheltuieli de capital, amortizari si provizioane (ct.6290200+6810100+6810200+6810300+6810401+6810402+6820101+ 6820109+6820200+ 6890100+ 6890200)	11	97,246,107	46,115,004
5.	Alte cheltuieli operationale (ct.6350000+6540000+6580000+6580101+6580109)	12	492,849	2,223,052


A	B	C	1	2
	TOTAL CHELTUIELI OPERATIONALE (rd.08+09+10+11+12)	13	365,393,395	376,449,895
	- DEFICIT (rd.13- rd.06)	16	74,166,497	16,321,022
IV.	VENITURI FINANCIARE (ct. 7630000+7640000+7650100+7650200+76600 00+7670000+7680000+7690000+7860300+78 60400)	17		1,744
V.	CHELTUIELI FINANCIARE (ct. 6630000+6640000+6650100+6650200+66600 00+6670000+ 6680000+6690000+6860300+6860400+68608 00)	18	1,068	411
	- EXCEDENT (rd.17- rd.18)	20		1,333
	- DEFICIT (rd.18- rd.17)	21	1,068	
	- DEFICIT (rd.16+21-15-20)	24	74,167,565	16,319,689
VIII.	VENITURI EXTRAORDINARE (ct.7910000)	25	21,739	21,267
	- EXCEDENT (rd.25-rd.26)	28	21,739	21,267
	- DEFICIT (rd. 24+29-23-28)	29.3	74,145,826	16,298,422
	- DEFICIT (rd. 29.3 + rd.29.4)	32	74,145,826	16,298,422

*) Nota: Datele se preiau din contul 6350000 pentru coloana 1

**) Nota: Datele se preiau din contul 6350000 pentru coloana 1 la raportarile trim. II si III cu sumele determinate potrivit prevederilor art.13 alin.(2) lit. b) din Legea nr. 227/2015 privind Codul Fiscal.

Conducatorul institutiei

MARC TIBERIU



Conducatorul compartimentului
financiar-contabil

MARUSCA LEONTINA LUCICA

CONTUL DE REZULTAT PATRIMONIAL

la data de 31.12.2018

Cod 02

-lei-

Nr. crt	Denumirea indicatorilor	Cod rand	An precedent	An curent
A	B	C	1	2
1.	Venituri din impozite, taxe, contributii de asigurari si alte venituri ale bugetelor (ct.7300100+7300200+7310100+7310200+7320100+ 7330000+ 7340000+ 7350100+7350200+7350300+7350400+ 7350500+ 7350600+7360100+7390000+7450100+7450200+ 7450300+ 7450400+ 7450500+7450900+ 7460100+ 7460200+ 7460300+ 7460900)	02	108,103,820	104,737,963
2.	Venituri din activitati economice (ct.7210000+7220000+7510100+ 7510200+/-7090000)	03	1,111,460	1,095,953
3.	Finantari, subventii, transferuri, alocatii bugetare cu destinatie speciala (ct. 7510500+7710000+7720100+7720200+7730000+7740100+7740200+7750000+7760000+7780000+7790101+790109)	04	55,582,076	97,971,745
4.	Alte venituri operationale (ct.7140000+7180000+7500000+7510300+7510400+7810200+7810300 +7810401+7810402+7770000)	05	3,468,000	3,012,314
	TOTAL VENITURI OPERATIONALE (rd.02+03+04+05)	06	168,265,356	206,817,975
1.	Salariile si contributiile sociale aferente angajatilor (ct.6410000+6420000+6450100+6450200+6450300+ 6450400+ 6450500+6450600+ 6450700+6450800+6460000+6470000)	08	44,648,930	45,938,619
2.	Subventii si transferuri (ct.6700000+6710000+6720000+6730000+6740000+ 6750000+ 6760000+ 6770000+ 6780000+6790000)	09	75,627,588	90,266,519
3.	Stocuri, consumabile, lucrari si servicii executate de terti (ct.6010000+6020100+6020200+6020300+6020400+ 6020500+ 6020600+ 6020700+6020800+6020900+6030000+ 6060000+ 6070000+6080000+6090000+6100000+ 6110000+ 6120000+ 6130000+6140000+6220000+6230000+6240100+ 6240200+ 6260000+6270000+6280000+6290100)	10	26,175,199	37,843,089
4.	Cheltuieli de capital, amortizari si provizioane (ct.6290200+6810100+6810200+6810300+6810401+6810402+6820101+ 6820109+6820200+ 6890100+ 6890200)	11	94,468,941	42,515,108
5.	Alte cheltuieli operationale (ct.6350000+6540000+6580000+6580101+6580109)	12	6,644	2,161,977


A	B	C	1	2
	TOTAL CHELTUIELI OPERATIONALE (rd.08+09+10+11+12)	13	240,927,302	218,725,312
	- DEFICIT (rd.13- rd.06)	16	72,661,946	11,907,337
IV.	VENITURI FINANCIARE (ct. 7630000+7640000+7650100+7650200+76600 00+7670000+7680000+7690000+7860300+78 60400)	17		1,744
V.	CHELTUIELI FINANCIARE (ct. 6630000+6640000+6650100+6650200+66600 00+6670000+ 6680000+6690000+6860300+6860400+68608 00)	18	1,068	411
	- EXCEDENT (rd.17- rd.18)	20		1,333
	- DEFICIT (rd.18- rd.17)	21	1,068	
	- DEFICIT (rd.16+21-15-20)	24	72,663,014	11,906,004
VIII.	VENITURI EXTRAORDINARE (ct.7910000)	25	21,739	21,267
	- EXCEDENT (rd.25-rd.26)	28	21,739	21,267
	- DEFICIT (rd. 24+29-23-28)	29.3	72,641,275	11,884,737
	- DEFICIT (rd. 29.3 + rd.29.4)	32	72,641,275	11,884,737

*) Nota: Datele se preiau din contul 6350000 pentru coloana 1

***) Nota: Datele se preiau din contul 6350000 pentru coloana 1 la raportarile trim.II si III cu sumele determinate potrivit prevederilor art.13 alin.(2) lit. b) din Legea nr. 227/2015 privind Codul Fiscal.

Conducatorul institutiei

MARC TIBERIU



**Conducatorul compartimentului
financiar-contabil**

MARUSCA LEONTINA LUCICA

CONTUL DE REZULTAT PATRIMONIAL

la data de 31.12.2018

Cod 02

-lei-

Nr. crt	Denumirea indicatorilor	Cod rand	An precedent	An curent
A	B	C	1	2
3.	Finantari, subventii, transferuri, alocatii bugetare cu destinatie speciala (ct. 7510500+7710000+7720100+7720200+7730000+7740100+7740200+7750000+7760000+7780000+7790101+790109)	04	1,525,568	3,015,172
4.	Alte venituri operationale (ct.7140000+7180000+7500000+7510300+7510400+7810200+7810300+7810401+7810402+7770000)	05	5,125	51,601
	TOTAL VENITURI OPERATIONALE (rd.02+03+04+05)	06	1,530,693	3,066,773
3.	Stocuri, consumabile, lucrari si servicii executate de terti (ct.6010000+6020100+6020200+6020300+6020400+ 6020500+ 6020600+ 6020700+6020800+6020900+6030000+ 6060000+ 6070000+6080000+6090000+6100000+ 6110000+ 6120000+ 6130000+6140000+6220000+6230000+6240100+ 6240200+ 6260000+6270000+6280000+6290100)	10	1,026,891	1,038,952
4.	Cheltuieli de capital, amortizari si provizioane (ct.6290200+6810100+6810200+6810300+6810401+6810402+6820101+ 6820109+6820200+ 6890100+ 6890200)	11	629,119	1,421,165
5	Alte cheltuieli operationale (ct.6350000+6540000+6580000+6580101+6580109)	12	11,362	4,844
	TOTAL CHELTUIELI OPERATIONALE (rd.08+09+10+11+12)	13	1,667,372	2,464,961
	- EXCEDENT (rd.06- rd.13)	15		601,812
	- DEFICIT (rd.13- rd.06)	16	136,679	
	- EXCEDENT (rd.15+20-16-21)	23		601,812
	- DEFICIT (rd.16+21-15-20)	24	136,679	
	- EXCEDENT (rd. 23+28-24-29)	29.2		601,812
	- DEFICIT (rd. 24+29-23-28)	29.3	136,679	
	- EXCEDENT (rd. 29.2 - rd.29.4)	31		601,812
	- DEFICIT (rd. 29.3 + rd.29.4)	32	136,679	

Conducatorul institutiei

MARC TIBERIU

Conducatorul compartimentului financiar contabil

MARUSCA LEONTINA-LUCICA

CONTUL DE REZULTAT PATRIMONIAL

la data de 31.12.2018


Cod 02

-lei-

Nr. crt	Denumirea indicatorilor	Cod rand	An precedent	An curent
A	B	C	1	2
2.	Venituri din activitati economice (ct.7210000+7220000+7510100+7510200+/-7090000)	03	113,628,283	139,449,946
3.	Finantari, subventii, transferuri, alocatii bugetare cu destinatie speciala (ct. 7510500+7710000+7720100+7720200+7730000+7740100+7740200+7750000+7760000+7780000+7790101+790109)	04	7,795,584	10,778,974
4.	Alte venituri operationale (ct.7140000+7180000+7500000+7510300+7510400+7810200+7810300+7810401+7810402+7770000)	05	6,982	15,205
	TOTAL VENITURI OPERATIONALE (rd.02+03+04+05)	06	121,430,849	150,244,125
1.	Salariile si contributiile sociale aferente angajatilor (ct.6410000+6420000+6450100+6450200+6450300+ 6450400+ 6450500+6450600+6450700+6450800+6460000+6470000)	08	90,713,166	120,520,779
3.	Stocuri, consumabile, lucrari si servicii executate de terti (ct.6010000+6020100+6020200+6020300+6020400+ 6020500+ 6020600+6020700+6020800+6020900+6030000+6060000+6070000+6080000+6090000+6100000+6110000+ 6120000+6130000+6140000+6220000+6230000+6240100+ 6240200+6260000+6270000+6280000+6290100)	10	29,462,665	32,503,881
4.	Cheltuieli de capital, amortizari si provizioane (ct.6290200+6810100+6810200+6810300+6810401+6810402+6820101+6820109+6820200+ 6890100+ 6890200)	11	2,148,047	2,178,731
5	Alte cheltuieli operationale (ct.6350000+6540000+6580000+6580101+6580109)	12	474,843	56,231
	TOTAL CHELTUIELI OPERATIONALE (rd.08+09+10+11+12)	13	122,798,721	155,259,622
	- DEFICIT (rd.13- rd.06)	16	1,367,872	5,015,497
	- DEFICIT (rd.16+21-15-20)	24	1,367,872	5,015,497
	- DEFICIT (rd. 24+29-23-28)	29.3	1,367,872	5,015,497
	- DEFICIT (rd. 29.3 + rd.29.4)	32	1,367,872	5,015,497

Conducatorul institutiei

MARC TIBERIU



Conducatorul compartimentului financiar contabil

MARUSCA LEONTINA-LUCICA

SITUATIA FLUXURILOR DE TREZORERIE

la data de 31.12.2018

Cod 04

-lei-

Denumirea indicatorilor A	Cod rand B	Total 1	Casa in valuta 2	Alte disponibilitati 3
1. Incasari	02	60,217	36,443	23,774
2. Plati	03	75,787	36,443	39,344
3. Numerar net din activitatea operationala (rd. 02-rd.03)	04	-15,570		-15,570
IV. CRESTEREA (DESCRESTEREA) NETA DE NUMERAR SI ECHIVALENT DE NUMERAR (rd.04+rd.08+rd.12)	13	-15,570		-15,570
V. NUMERAR SI ECHIVALENT DE NUMERAR LA INCEPUTUL ANULUI	14	105,364		105,364
VI. NUMERAR SI ECHIVALENT DE NUMERAR LA FINELE PERIOADEI (rd.13+14 +15-16)	17	89,794		89,794

NOTA: Coloanale se completeaza astfel:

Col.1 TOTAL - (col.2+col.3+.....n)

Col.2 - ct. 5310402 "Casa in valuta"

Col.3 si urmatoarele - ct. de disponibilitati in lei si in valuta la unitati bancare: (5000000)

Conducatorul institutiei

MARC TIBERIU

Conducatorul compartimentului
financiar-contabil

MARCUSCA LEONTINA LUCICA

SITUATIA FLUXURILOR DE TREZORERIE
la data de 31.12.2018

-lei-


Cod 03

DENUMIREA INDICATORULUI	Cod rand	TOTAL	CASA ct. 5310101	Buget de stat *) ct. 5200100/7700000	Buget local ct. 5210100/7700000	Buget asigurarilor sociale de stat ct. 5250101+5250102/7700000	Buget asigurarilor pentru somaj ct. 5740101+5740102/7700000	Buget Fond national de asigurari sociale de sanatate ct. 5710100/7700000	Buget Fond pentru mediu 5750100/7700000	Buget trezoreriei statului ct. 5240100/7700000	Buget institutii publice finantate integral din veniturii proprii 5600101/7700000	Buget institutii publice finantate din veniturii proprii si suventii 5610101/7700000	Buget activitati finantate din veniturii proprii si buget activitati de privatizate 5620101/7700000	Buget imprumuturi interne si externe ct. 5130101+5140101+5160101+5170101/7700000	Buget fonduri externe neramb (sursaD) 5150103/7700000	Alte disponibilitati (ct.5xx)
A	B	1	2	3	4	5	6	7	8	9	10	11	12	13	14	15
1. Incasari	02	359196377	1039915		205143922						140380974	9108859	15135			3507572
2. Plati	03	328524614	1039915	9396972	176035676						140225957	8794420	11395			2417251
3. Numerar net din activitatea operationala (rd.02-03)	04	30671763		-9396972	29108246						155017	314439	3740			1090321
1. Incasari	06	167593			167593											
2. Plati	07	12810270			9226251						3360629	219357	4033			
3. Numerar net din activitatea de investitii (rd.06-07)	08	-12642677			-9058658						-3360629	-219357	-4033			
IV. CRESTERA (DESCRESTERA) NETA DE NUMERAR SI ECHIVALENT DE NUMERAR (rd.04+rd.08+rd.12)	13	18029086		-9396972	20049588						-3205612	95082	-293			1090321
V. NUMERAR SI ECHIVALENT DE NUMERAR LA INCEPUTUL ANULUI	14	59175149			52251772						4447364	554670	3029			1918314
- Sume recuperate din excedentul anului precedent **)	14.1	18331029			14405000						3800000	123000	3029			
- Sume utilizate din excedentul anului precedent/ sume transferate din excedent la bugetul local/sume transferate din excedent pentru constituirea de depozite în trezorerie***)	14.2	18331029			14405000						3800000	123000	3029			
VI. NUMERAR SI ECHIVALENT DE NUMERAR LA SFÂRSITUL PERIOADEI (rd.13+rd.14+14.1-14.2-14.3)	15	77204235		-9396972	72301360						1241752	649752	2736			3008635

- *) La unitatile administrativ-teritoriale si la unitatile de invatamant preuniversitar coloana 3 nu se aduna in coloana 1. tal
- ***) Randurile 14.1 "Sume recuperate din excedentul anului precedent" se completeaza pentru bugetele: locale, institutii publice finantate integral sau partial din venituri proprii, activitatilor finantate integral din venituri proprii, fondurilor externe nerambursabile (sursa 08/D) in situatia existentei unui buget de venituri si cheltuieli, activ. de privatizare, Fondului de mediu astfel:
- cu sume recuperate din excedentul anilor precedenti;
 - cu sume virate din fondul spitalului in excedentul bugetului de venituri proprii al unitatii sanitare publice
- ***) Randurile 14.2 "Sume utilizate din excedentul anului precedent/sume transferate din excedent la bugetul local/sume transferate din excedent pentru constituirea de depozite in trezorerie" se completeaza astfel: pentru bugetele: locale, institutiilor publice finantate integral sau partial din venituri proprii, activitatilor finantate integral din venituri proprii fondurilor externe nerambursabile (sursa 08/D) in situatia existentei unui buget de venituri si cheltuieli, activitatii de privatizare, Fondului de mediu - cu sumele utilizate din excedentul anual precedent pentru efectuarea de cheltuieli, acoperirea golurilor temporare de casa;
- pentru bugetul institutiilor publice finantate integral din venituri proprii si bugetul activitatilor finantate integral din venituri proprii - cu sumele transferate din excedent la bugetul local
 - pentru bugetul asigurarilor sociale de stat, bugetul asigurarilor de somaj, bugetul Fondului national unic de asigurari sociale de sanatate, bugetul Fondului de mediu, bugetul institutiilor publice finantate integral din venituri proprii, bugetul activitatilor finantate integral din venituri proprii si bugetul activitatii de privatizare si bugetul fondurilor externe nerambursabile (sursa 08/D) in situatia existentei unui buget de venituri si cheltuieli - cu sume transferate sin excedent pentru constituirea de depozite in trezorerie.
- ****) Randul 14.3 "Sume transferate din disponibil neutilizat la finele anului precedent" se completeaza pentru : bugetul fondurilor externe nerambursabile (sursa 08/D) in situatia existentei doar a buget de cheltuieli, bugetul creditelor interne si bugetul creditelor externe - cu sumele transferate la inceputul anului din disponibil neutilizat la finele anului precedent.

Conducatorul institutiei

MARC TIBERIU



**Conducatorul compartimentului
financiar-contabil**

MARUSCA LEONTINA LUCICA



Viza trezorerie

**VENITURILE, CHELTUIELILE SI EXCEDENTE ALE BUGETELOR
LOCALE PE UNITATI ADMINISTRATIV-TERITORIALE**

la data de **31.12.2018**


Cod 24

-lei-

Nr. rand	Denumirea indicatorilor	Cod indicator	Prevederi anuale	Realizat
A	B	C	1	2
85	VENITURI TOTAL	000102	180,297,910	205,311,515
86	Venituri proprii	4802	29,576,200	29,580,238
87	1. Venituri curente, din care:	000202	104,272,490	104,272,724
88	a) Cote si sume defalcate din impozitul pe venit	0402	24,856,000	24,856,250
89	- Cote defalcate din impozitul pe venit	040201	17,992,000	17,992,250
90	- Sume alocate din cotele defalcate din impozitul pe venit pentru echilibrarea bugetelor locale	040204	6,864,000	6,864,000
91	b) Sume defalcate din taxa pe valoarea adaugata	1102	79,177,060	79,177,060
92	- Sume defalcate din taxa pe valoarea adaugata pentru finantarea cheltuielilor descentralizate la nivelul judetelor	110201	47,285,000	47,285,000
95	- Sume defalcate din taxa pe valoarea adaugata pentru drumuri	110205	7,893,060	7,893,060
96	- Sume defalcate din taxa pe valoarea adaugata pentru echilibrarea bugetelor locale	110206	23,999,000	23,999,000
97	c) Transferuri voluntare, altele decat subventiile	3702	239,430	239,414
98	- Donatii si sponsorizari	370201	239,430	239,414
105	4. Subventii de la alte nivele ale administratiei publice	420002	70,286,470	74,778,551
106	- Subventii de la bugetul de stat	4202	70,286,470	74,778,551
109	Excedent	9802	180,297,910	205,311,515
112	VENITURI TOTAL	000102	180,297,910	205,311,515
113	Venituri proprii	4802	29,576,200	29,580,238
114	1. Venituri curente, din care:	000202	104,272,490	104,272,724
115	a) Cote si sume defalcate din impozitul pe venit	0402	24,856,000	24,856,250
116	- Cote defalcate din impozitul pe venit	040201	17,992,000	17,992,250
117	- Sume alocate din cotele defalcate din impozitul pe venit pentru echilibrarea bugetelor locale	040204	6,864,000	6,864,000
118	b) Sume defalcate din taxa pe valoarea adaugata	1102	79,177,060	79,177,060
119	- Sume defalcate din taxa pe valoarea adaugata pentru finantarea cheltuielilor descentralizate la nivelul judetelor	110201	47,285,000	47,285,000
122	- Sume defalcate din taxa pe valoarea adaugata pentru drumuri	110205	7,893,060	7,893,060
123	- Sume defalcate din taxa pe valoarea adaugata pentru echilibrarea bugetelor locale	110206	23,999,000	23,999,000
125	c) Transferuri voluntare, altele decat subventiile	3702	239,430	239,414
126	- Donatii si sponsorizari	370201	239,430	239,414
133	4. Subventii de la alte nivele ale administratiei publice	420002	70,286,470	74,778,551
134	- Subventii de la bugetul de stat	4202	70,286,470	74,778,551
137	Excedent	9802	180,297,910	205,311,515

Conducatorul institutiei

MARC TIBERIU SALAJ

Conducatorul compartimentului
financiar-contabil

MARUSCA LEONTINA LUCICA

SITUATIA
unor indicatori referitori la protec_ia copilului si a persoanelor cu handicap

la data de **31.12.2018**


Cod 08

Denumire	Cod rand	Numar
Copii aflati in familii substitutive *)	001	105
Centre de plasament	003	318
Copii protejati in:	002	371
Centre de ingrijire de zi	004	46
Centre maternale **)	005	7
Persoane cu handicap institutionalizate in unitati deprotectie	006	415

*) La asistentii maternali angajati ai serviciilor publice, la rude pâna la gr. IV inclusiv, la alte familii si persoane, incredintati in vederea adoptiei.

**) Coloana „Numar” se va completa cu numarul de cupluri mama-copil.

Conducatorul institutiei
MARC TIBERIU



Conducatorul compartimentului
financiar-contabil
MARUSCA LEONTINA LUCICA



SITUATIA ACTIVELOR SI DATORIILOR INSTITUTIILOR PUBLICE
DIN ADMINISTRATIA LOCALA

Cod 18		la data de 31.12.2018		-lei-
Nr. rand		Cod rand	Sold la inceputul anului	Sold la sfarsitul perioadei
A	B	C	1	2
	Disponibilitati în lei ale institutiilor publice locale si ale institutiilor publice de subordonare locala, la trezorerii (ct.5100000+ct.5120101+ct.5120501+ct.5150101+ct.5150103+ct.5150500+ct.5150600+ct.5160101+ct.5160301 +ct.5160302+ct.5170101+ct.5170301+ct.5170302+ct.5210100+ct.5210300+ct.5280000+ct.5290201+ct.5290301+ct.5290400+ ct.5290901+ct.5500101+ct.5520000+ct.5550101 +ct.5570101+ct.5580101+ct.5580201+ct.5600101+ ct.5600300+ct.5610100+ct.5610300+ct.5620101+ct.5620300-ct.7700000), din care :	5	59175149	77204235
	Total (in baze cash) (rd.04+05)	8	59175149	77204235
	Total (in baze accrual) (rd.08+09)	10	59175149	77204235
	Avansuri de trezorerie, acordate în lei (ct.5420100)	22		15
	Alte valori (ct.5320100+ct.5320200+ct.5320300+ct.5320400+ct.5320500+ ct.5320600+ct.5320800)	23	661351	832897
	Disponibilitati ale institutiilor publice locale si ale institutiilor de subordonare locala la institutiile de credit rezidente (ct.5110101+ct.5110102+ct.5120102+ct.5120402+ct.5120502+ct.5150102+ ct.5150202+ct.5160102+ct.5160202+	32	105364	89794

	ct.5170102+ ct.5170202+ ct.5290202+5290302+ct.52 90902+ct.5500102+ct. 5550102+ct. 5550202+ct.5570202+ct.55 80102+ ct.5580302+ ct.5600102+ct.5600103+ct .5610102+ct5610103+ct.56 20102+ct.5620103), din care :			
	Total (în baze cash) (rd.32+35)	36	105364	89794
	Total (în baze accrual) (rd.36+37)	38	105364	89794
	Actiuni necotate detinute de autoritatile locale la societati nefinanciare (ct.2600200 - ct.2960102) (S.11)	131	915034	1114534
	Total (la valoarea contabila neta (la valoarea de intrare mai putin ajustarile cumulate pentru pierderea de valoare) (rd.131+132+133)	134	915034	1114534
1	Creante comerciale necurente legate de livrari de bunuri si servicii de catre autoritatile locale sau de institutii subordonate acestora (ct.4110201+ct.4110208+c t.4130200+ct.4610201 - ct.4910200 - ct.4960200) Total (rd.158+159+160+164), din care:	157	327717	316292
	-de la societati nefinanciare (S.11),	159	327717	316292
	Creante comerciale curente legate de livrari de bunuri si servicii de catre autoritatile locale sau de institutii subordonate acestora (ct.2320000+ct.2340000+c t.4090101+ct.4090102+ct. 4110101+ ct.4110108+ ct.4130100+ct.4180000+ct .4610101 - ct.4910100 - ct.4960100). Total (rd.166+167+168+172), din care de la :	165	6009370	7342058
	- de la gospodariile populatiei (S14)	166		-4821

	- de la societati nefinanciare (S.11),	167	6009370	7346879
1	Creante ale bugetului local (ct.4640000 -ct. 4970000). Total (rd.177+178+179+183), din care:	176	810468	1012955
	-de la societati nefinanciare (S.11),	178	810468	1012955
	Total creante (rd.176+184)	185	810468	1012955
1	Sume datorate tertilor reprezentând garantii si cautiuni aflate în conturile institutiilor publice (ct.4280101+ct.4280201+c t.4620109+ct.4620209) Total (rd.204+205+206), din care :	203	92015	78787
	- salariatilor (gospodariile populatiei) (S.143)	204		5472
	- societati nefinanciare (S.11)	205	92015	73315
	Datorii comerciale necurente legate de livrari de bunuri si servicii (ct.4010200+ct.4030200+c t.4040200+ ct.4050200+ct.4620201). Total (rd.313+314+318+319), din care catre :	312	19163	33031
	- Societati nefinanciare (S.11)	313	19163	33031
	Datorii comerciale curente legate de livrari de bunuri si servicii (ct.4010100+ct.4030100+c t.4040100 +ct. 4050100+ct.4080000 + ct.4190000+ ct.4620101) Total (rd.321+322+326+327), din care catre :	320	6672884	7503749
	- Societati nefinanciare (S.11)	321	6672884	7503749
	Datoriile institutiilor publice din administratia locala catre bugete (ct.4420300+ ct.4310100+ct.4310200+ct .4310300+ct.4310400+ ct.4310500+ ct.4310700+ct.	331	5244745	6894710

	4370100+ct.4370200+ct.4370300+ ct.4420801 +ct.4440000+ct.446.01.00 +ct.446.02.00+ct.4480100)			
	Salariile angajatilor (ct 4210000+ct.4230000+ct.42 60000 +ct.4270100+ct. 4270300 +ct.4280101)	332	6862340	9150421
	Alte drepturi cuvenite altor categorii de persoane (ct.4260000+ct.4270200 +ct. 4270300+ct.4290000+ct.43 80000)	333	4247597	1770
	Total (rd.331+332+333+334)	335	16354682	16046901
	Provizioane necurente (ct.1510201+ ct.1510202+ ct.1510203 +ct.1510204 +ct.1510208), din care:	342.1	19153	449315
	Provizioane necurente, constituite conform OUG 71/2009 si OG 17/2012 reprezentând drepturi salariale câstigate în instanta (din soldul ct.1510203)	342.3		287382
	Provizioane necurente, constituite conform Legii nr.85/2016, privind plata diferentelor salariale cuvenite personalului didactic din învatamântul de stat pentru perioada octombrie 2008 - 13 mai 2011(din soldul ct.1510203)	342.4		161933
	Provizioane curente (ct. 1510101+ct.1510102+ ct.1510103+ ct.1510104+ ct.1510108) , din care:	343		812496
	Provizioane curente, constituite conform OUG 71/2009 si OG 17/2012 reprezentând drepturi salariale câstigate în instanta (ct.1510103)	343.2		646533

Sectoarele si subsectoarele definite conform Sistemului European de Conturi (SEC' 95)	utilizator Anexa 40	Cod SEC'95
Societati nefinanciare		S.11
Societati financiare		S.12
Banca centrala		S.121
Societati care accepta depozite, exclusiv banca centrala		S.122
Fonduri de piata monetara		S.123
Fonduri de investitii, altele decat fondurile de piata monetara		S.124
Alti intermediari financiari, exclusiv societati de asigurare si fonduri de pensii		S.125
Auxiliari financiari		S.126
Societati de asigurare (SA)		S.128
Fonduri de pensii (FP)		S.129
Administratii publice		S.13
Administratia centrala(exclusiv fondurile de securitate sociala)		S.1311
Administratia locala(exclusiv fondurile de securitate sociala)		S.1313
Fonduri de securitate sociala		S.1314
Gospodariile populatiei		S.14
Restul lumii		S.2
State membre si institutii si organisme ale Uniunii Europene		S.21
Statele membre ale Uniunii Europene		S.211
Institutii si organisme ale Uniunii Europene		S.212
State nonmembre si organizatii internationale nerezidente ale Uniunii Europene		S.22

Conducatorul institutiei

MARC TIBERIU

Conducatorul compartimentului
financiar-contabil
MARUSCA LEONTINA LUCICA

CONTUL DE EXECUTIE AL INSTITUTIILOR PUBLICE - CHELTUIELI

la data de 31.12.2018

Cod 21 Capitol 4902

Subcapitol

-lei-

DENUMIREA INDICATORILOR*)	Cod indicator	Credite de angajament		Credite bugetare		Angajamente bugetare	Angajamente legale	Plati efectuate	Angajamente legale de platit	Cheltuieli efective
		Initiale	Definitive	initiale	Definitive					
A	B	1	2	3	4	5	6	7	8=6-7	9
TOTAL CHELTUIELI(SECTIUNEA DE FUNCTIONARE+SECTIUNEA DE DEZVOLTARE)			356,221,060	400,709,950	356,143,360	356,121,547	356,121,547	337,877,717	18,243,830	373,990,373
SECTIUNEA DE FUNCTIONARE (cod 01+79+85)	F		332,792,480	306,738,950	332,714,780	332,692,967	332,692,967	323,027,040	9,665,927	320,776,067
CHELTUIELI CURENTE (10+20+30+40+50+51SF+55SF+57+59)	01F		332,792,480	306,751,680	332,998,230	332,998,230	332,998,230	323,332,303	9,665,927	320,776,067
TITLUL I CHELTUIELI DE PERSONAL (cod 10.01 la 10.03)	10		164,671,250	152,483,200	164,652,100	164,652,100	164,652,100	162,927,965	1,724,135	166,677,834
Cheltuieli salariale in bani (cod 10.01.01+10.01.03 la 10.01.08 +10.01.10 la 10.01.16 +10.01.30)	1001		157,040,280	145,758,100	157,017,860	157,017,860	157,017,860	155,767,563	1,250,297	161,171,012
Salarii de baza	100101		113,454,030	107,849,680	113,435,590	113,435,590	113,435,590	112,834,084	601,506	116,840,371
Sporuri pentru conditii de munca	100105		22,353,140	16,241,010	22,351,890	22,351,890	22,351,890	22,273,283	78,607	23,254,214
Alte sporuri	100106		11,150,440	9,339,360	11,150,470	11,150,470	11,150,470	11,120,634	29,836	11,348,092
Fond de premii	100108		26,530	26,530	26,530	26,530	26,530	26,529	1	
Fond pentru posturi ocupate prin cumul	100110		286,370	126,300	286,370	286,370	286,370	277,750	8,620	295,824
Fond aferent platii cu ora	100111		3,897,000	4,608,000	3,897,000	3,897,000	3,897,000	3,744,253	152,747	3,545,389
Indemnizatii platite unor persoane din afara unitatii	100112		1,451,780	1,546,680	1,451,780	1,451,780	1,451,780	1,349,204	102,576	1,353,477
Indemnizatii de delegare	100113		95,690	123,710	93,250	93,250	93,250	65,727	27,523	64,629
Indemnizatii de hrana	100117		3,860,000	5,750,000	3,860,000	3,860,000	3,860,000	3,633,494	226,506	3,982,010
Alte drepturi salariale in bani	100130		465,300	146,830	464,980	464,980	464,980	442,605	22,375	487,006
Cheltuieli salariale in natura (cod 10.02.01 la 10.02.06+10.02.30)	1002		1,420,450	1,554,400	1,420,100	1,420,100	1,420,100	1,415,844	4,256	1,412,494
Transportul la si de la locul de munca	100205		50,600	48,000	50,600	50,600	50,600	49,619	981	49,619
Tichete de vacanta	100206		1,369,850	1,506,400	1,369,500	1,369,500	1,369,500	1,366,225	3,275	1,362,875

A	B	1	2	3	4	5	6	7	8=6-7	9
Contributii (cod 10.03.01 la 10.03.06)	1003		6,210,520	5,170,700	6,214,140	6,214,140	6,214,140	5,744,558	469,582	4,094,328
Contributii de asigurari sociale de stat	100301		2,289,810	1,422,410	2,294,410	2,294,410	2,294,410	1,871,186	423,224	478,082
Contributii de asigurari de somaj	100302		44,100	44,610	44,250	44,250	44,250	43,993	257	649
Contributii de asigurari sociale de sanatate	100303		466,760	467,960	468,220	468,220	468,220	467,535	685	7,136
Contributii de asigurari pentru accidente de munca si boli profesionale	100304		22,140	31,330	22,240	22,240	22,240	21,577	663	228
Contributii pentru concedii si indemnizatii	100306		76,140	88,140	76,090	76,090	76,090	75,053	1,037	8,431
Contributia asiguratorie pentru munca	100307		3,289,570	3,116,250	3,287,580	3,287,580	3,287,580	3,246,170	41,410	3,578,853
Contributii platite de angajator in numele angajatului	100308		22,000		21,350	21,350	21,350	19,044	2,306	20,949
TITLUL II BUNURI SI SERVICII (cod 20.01 la 20.06+20.09 la 20.16+20.18 la 20.25+20.27+20.30)	20		64,478,770	53,754,230	64,503,670	64,503,670	64,503,670	57,492,152	7,011,518	56,753,884
Bunuri si servicii (cod 20.01.01 la 20.01.09+20.01.30)	2001		17,374,700	15,064,550	17,372,900	17,372,900	17,372,900	15,172,668	2,200,232	14,857,423
Furnituri de birou	200101		489,590	439,050	490,190	490,190	490,190	358,669	131,521	406,611
Materiale pentru curatenie	200102		1,139,120	1,187,350	1,139,470	1,139,470	1,139,470	1,010,299	129,171	1,131,064
Incalzit, iluminat si forta motrica	200103		4,474,710	4,094,020	4,473,360	4,473,360	4,473,360	4,215,154	258,206	3,926,658
Apa, canal si salubritate	200104		1,112,160	1,022,800	1,111,860	1,111,860	1,111,860	1,017,038	94,822	979,203
Carburanti si lubrifianti	200105		381,210	375,000	380,810	380,810	380,810	364,071	16,739	409,160
Piese de schimb	200106		775,250	812,580	775,150	775,150	775,150	603,374	171,776	752,404
Transport	200107		270,480	228,050	270,480	270,480	270,480	237,318	33,162	250,047
Posta, telecomunicatii, radio, tv, internet	200108		456,740	483,300	457,390	457,390	457,390	393,664	63,726	384,671
Materiale si prestari de servicii cu caracter functional	200109		3,463,020	2,632,600	3,460,770	3,460,770	3,460,770	2,765,243	695,527	2,558,984
Alte bunuri si servicii pentru intretinere si functionare	200130		4,812,420	3,789,800	4,813,420	4,813,420	4,813,420	4,207,838	605,582	4,058,621
Reparatii curente	2002		11,793,930	8,962,550	11,793,930	11,793,930	11,793,930	11,346,550	447,380	10,894,071
Hrana (cod 20.03.01+20.03.02)	2003		6,552,370	4,319,500	6,552,370	6,552,370	6,552,370	5,122,974	1,429,396	4,846,535
Hrana pentru oameni	200301		6,552,370	4,319,500	6,552,370	6,552,370	6,552,370	5,122,974	1,429,396	4,845,115
Hrana pentru animale	200302									1,420
Medicamente si materiale sanitare (cod 20.04.01 la 20.04.04)	2004		19,012,320	18,298,250	19,012,320	19,012,320	19,012,320	17,001,347	2,010,973	18,536,917
Medicamente	200401		10,489,530	9,797,750	10,489,530	10,489,530	10,489,530	9,089,928	1,399,602	9,979,674
Materiale sanitare	200402		3,725,600	3,657,750	3,725,600	3,725,600	3,725,600	3,424,323	301,277	3,626,307
Reactivi	200403		4,259,000	4,300,000	4,259,000	4,259,000	4,259,000	4,069,308	189,692	4,452,455
Dezinfectanti	200404		538,190	542,750	538,190	538,190	538,190	417,788	120,402	478,481
Bunuri de natura obiectelor de inventar (cod 20.05.01+20.05.03+20.05.30)	2005		2,394,730	1,175,830	2,406,260	2,406,260	2,406,260	2,171,103	235,157	1,257,364

A	B	1	2	3	4	5	6	7	8=6-7	9
Uniforme si echipament	200501		15,000	75,000	15,000	15,000	15,000	6,782	8,218	200,446
Lenjerie si accesorii de pat	200503		68,200	101,250	68,200	68,200	68,200	40,888	27,312	156,361
Alte obiecte de inventar	200530		2,311,530	999,580	2,323,060	2,323,060	2,323,060	2,123,433	199,627	900,557
Deplasari, detasari, transferari (cod 20.06.01+20.06.02)	2006		231,640	540,180	234,040	234,040	234,040	202,504	31,536	203,569
Deplasari interne, detasari, transferari	200601		222,640	524,180	225,040	225,040	225,040	196,379	28,661	197,444
Deplasari in strainatate	200602		9,000	16,000	9,000	9,000	9,000	6,125	2,875	6,125
Materiale de laborator	2009		4,500	4,500	4,500	4,500	4,500	4,126	374	4,126
Carti, publicatii si materiale documentare	2011		427,030	244,660	440,670	440,670	440,670	298,191	142,479	72,782
Pregatire profesionala	2013		262,550	319,640	262,490	262,490	262,490	229,918	32,572	233,488
Protectia muncii	2014		112,330	129,250	112,330	112,330	112,330	108,655	3,675	115,035
Alte cheltuieli (cod 20.30.01 la 20.30.04+20.30.06+20.30.07+20.30.09+20.30.30)	2030		6,312,670	4,695,320	6,311,860	6,311,860	6,311,860	5,834,116	477,744	5,732,574
Reclama si publicitate	203001		87,000	92,000	87,000	87,000	87,000	81,448	5,552	83,726
Protocol si reprezentare	203002		2,000	2,000	2,000	2,000	2,000	1,474	526	1,522
Prime de asigurare non-viata	203003		14,000	12,750	12,950	12,950	12,950	11,481	1,469	10,613
Prestari servicii pentru transmiterea drepturilor	203006		406,600	440,000	406,600	406,600	406,600	406,571	29	380,423
Fondul Presedintelui/Fondul conducatorului institutiei publice	203007		3,800	2,800	3,800	3,800	3,800	2,502	1,298	3,088
Alte cheltuieli cu bunuri si servicii	203030		5,799,270	4,145,770	5,799,510	5,799,510	5,799,510	5,330,640	468,870	5,253,202
TITLUL V FONDURI DE REZERVA (cod 50.04)	50			319,500						
Fond de rezerva bugetara la dispozitia autoritatilor locale	5004			319,500						
TITLUL VI TRANSFERURI INTRE UNITATI ALE ADMINISTRATIEI PUBLICE (cod 51.01) (cod 51.01)	51F		10,202,490	8,372,000	10,402,490	10,402,490	10,402,490	10,207,933	194,557	9,198,562
Transferuri curente (cod 51.01.01+51.01.03+51.01.05+ 51.01.14+51.01.15+ 51.01.24 +51.01.26 +51.01.31+51.01.39+ 51.01.46+51.01.49+51.01.60+51.01.61+51.01.64)	5101		10,202,490	8,372,000	10,402,490	10,402,490	10,402,490	10,207,933	194,557	9,198,562
Transferuri catre institutii publice	510101		7,068,500	7,062,000	7,068,500	7,068,500	7,068,500	7,058,473	10,027	7,058,473
Transferuri din bugetele consiliilor locale si judetene pentru acordarea unor ajutoare	510124		1,632,990		1,832,990	1,832,990	1,832,990	1,692,211	140,779	682,840
Transferuri din bugetele locale pentru finantarea unitatilor de asistenta sociala si medico-sociale	510139		1,501,000	1,310,000	1,501,000	1,501,000	1,501,000	1,457,249	43,751	1,457,249
TITLUL VII ALTE TRANSFERURI (cod 55.01+ 55.02)	55F		908,000	908,000	908,000	908,000	908,000	895,448	12,552	895,448
Transferuri interne (55.01.18+55.01.63+55.01.65)	5501F		890,000	890,000	890,000	890,000	890,000	890,000		890,000
Sume reprezentând contributia unitatilor administrativ-teritoriale	550165		890,000	890,000	890,000	890,000	890,000	890,000		890,000

A	B	1	2	3	4	5	6	7	8=6-7	9
la Fondul IID										
B. Transferuri curente în strainatate (catre organizatii internationale) (cod 55.02.01+55.02.04)	5502		18,000	18,000	18,000	18,000	18,000	5,448	12,552	5,448
Contributii si cotizatii la organisme internationale	550201		18,000	18,000	18,000	18,000	18,000	5,448	12,552	5,448
TITLUL IX ASISTENTA SOCIALA (cod 57.02)	57		73,341,080	73,537,750	73,341,080	73,341,080	73,341,080	72,798,472	542,608	68,318,923
Ajutoare sociale (cod 57.02.01 la 57.02.05)	5702		73,341,080	73,537,750	73,341,080	73,341,080	73,341,080	72,798,472	542,608	68,318,923
Ajutoare sociale in numerar	570201		48,025,030	47,430,750	48,025,030	48,025,030	48,025,030	47,977,456	47,574	44,942,478
Ajutoare sociale in natura	570202		25,316,050	26,107,000	25,316,050	25,316,050	25,316,050	24,821,016	495,034	23,376,445
TITLUL XI ALTE CHELTUIEL (cod 59.01+59.02+59.08+59.11+59.12+59.15+59.17+59.20+59.22+59.25+59.30+59.35)	59		19,190,890	17,377,000	19,190,890	19,190,890	19,190,890	19,010,333	180,557	18,931,416
Burse	5901		70,000	160,000	70,000	70,000	70,000	43,493	26,507	43,493
Asociatii si fundatii	5911		1,244,780	1,040,000	1,244,780	1,244,780	1,244,780	1,234,342	10,438	1,234,342
Sustinerea cultelor	5912		1,194,000	1,345,000	1,194,000	1,194,000	1,194,000	1,119,768	74,232	1,119,768
Contributii la salarizarea personalului neclerical	5915		12,332,940	11,371,000	12,332,940	12,332,940	12,332,940	12,332,939	1	12,332,939
Despagubiri civile	5917		893,000		893,000	893,000	893,000	886,010	6,990	885,115
Sume destinate finantarii programelor sportive realizate de structurile sportive de drept privat	5920		2,942,670	2,900,000	2,942,670	2,942,670	2,942,670	2,888,981	53,689	2,888,981
Actiuni cu caracter stiintific si social-cultural	5922		457,500	450,000	457,500	457,500	457,500	449,432	8,068	376,216
Sume aferente persoanelor cu handicap neîncadrate	5940		56,000	111,000	56,000	56,000	56,000	55,368	632	50,562
TITLUL XIX PLATI EFECTUATE IN ANII PRECEDENTI SI RECUPERATE IN ANUL CURENT(85.01)	85F			-12,730	-283,450	-305,263	-305,263	-305,263		
Plati efectuate in anii precedenti si recuperate in anul curent (cod 85.01.01)	8501F			-12,730	-283,450	-305,263	-305,263	-305,263		
Plati efectuate in anii precedenti si recuperate in anul curent în sectiunea de functionare a bugetului local	850101			-12,730	-283,450	-305,263	-305,263	-305,263		
SECTIUNEA DE DEZVOLTARE (cod 51+55+56+58+70+81+85)	D		23,428,580	93,971,000	23,428,580	23,428,580	23,428,580	14,850,677	8,577,903	53,214,306
TITLUL VI TRANSFERURI INTRE UNITATI ALE ADMINISTRATIEI PUBLICE (cod 51.02)	51D		4,624,000	2,831,000	4,624,000	4,624,000	4,624,000	1,892,461	2,731,539	1,892,461
Transferuri de capital (cod 51.02.12+51.02.28+51.02.29)	5102		4,624,000	2,831,000	4,624,000	4,624,000	4,624,000	1,892,461	2,731,539	1,892,461
Transferuri pentru finantarea investitiilor la spitale	510212		4,503,000	2,831,000	4,503,000	4,503,000	4,503,000	1,782,170	2,720,830	1,782,170
Alte transferuri de capital catre institutii publice	510229		121,000		121,000	121,000	121,000	110,291	10,709	110,291

A	B	1	2	3	4	5	6	7	8=6-7	9
TITLUL VII ALTE TRANSFERURI (cod 55.01)	55D		160,850	654,800	160,850	160,850	160,850	147,944	12,906	
A. Transferuri interne (cod 55.01.03+55.01.07 la 55.01.10 +55.01.12 + 55.01.13 +55.01.15+55.01.28+55.01.42+55.01.56)	5501D		160,850	654,800	160,850	160,850	160,850	147,944	12,906	
Programe de dezvoltare	550113		160,850	654,800	160,850	160,850	160,850	147,944	12,906	
Titlul VIII PROIECTE CU FINANTARE DIN FONDURI EXTERNE NERAMBURSABILE (FEN) POSTADERARE (cod 56.01 la 56.05+cod 56.07+56.08+56.11+56.15 la 56.18 +56.25+56.27+56.28+56.40)	56		42,800	42,800	42,800	42,800	42,800	32,482	10,318	46,774,355
Programe din Fondul European de Dezvoltare Regionala (FEDR) (cod 56.01.01 la 56.01.03)	5601		42,800	42,800	42,800	42,800	42,800	32,482	10,318	46,774,355
Cheltuieli neeligibile*)	560103		42,800	42,800	42,800	42,800	42,800	32,482	10,318	46,774,355
TITLUL X Proiecte cu finantare din fonduri externe nerambursabile aferente cadrului financiar 2014-2020 (cod 58.01 la 58.05+58.11+58.12+58.15+58.16+58.30)	58		5,216,230	41,201,350	5,216,230	5,216,230	5,216,230	4,165,396	1,050,834	261,198
Programe din Fondul European de Dezvoltare Regionala (FEDR) (cod 58.01.01 la 58.01.03)	5801		4,947,230	41,147,350	4,947,230	4,947,230	4,947,230	3,904,291	1,042,939	
Finantarea nationala	580101		741,880	6,166,000	741,880	741,880	741,880	585,449	156,431	
Finantarea externa nerambursabila	580102		4,204,000	34,940,730	4,204,000	4,204,000	4,204,000	3,317,559	886,441	
Cheltuieli neeligibile	580103		1,350	40,620	1,350	1,350	1,350	1,283	67	
Programe din Fondul Social European (FSE) (cod 58.02.01 la 58.02.03)	5802		215,000		215,000	215,000	215,000	207,105	7,895	216,145
Finantarea nationala	580201		32,000		32,000	32,000	32,000	31,066	932	32,204
Finantarea externa nerambursabila	580202		183,000		183,000	183,000	183,000	176,037	6,963	182,483
Cheltuieli neeligibile	580203									1,458
Alte programe comunitare finantate in perioada 2014-2020 (cod 58.15.01 la 58.15.03)	5815		54,000	54,000	54,000	54,000	54,000	54,000		45,053
Finantarea nationala	581501		10,800	10,800	10,800	10,800	10,800	10,800		9,011
Finantarea externa nerambursabila	581502		43,200	43,200	43,200	43,200	43,200	43,200		36,042
CHELTUIELI DE CAPITAL ((cod 71+72+75)	70		13,384,700	49,241,050	13,384,700	13,384,700	13,384,700	8,612,394	4,772,306	4,286,292
TITLUL XIII ACTIVE NEFINANCIARE (cod 71.01 + 71.03)	71		13,184,700	49,241,050	13,184,700	13,184,700	13,184,700	8,412,394	4,772,306	4,286,292
Active fixe (cod 71.01.01 la 71.01.03+71.01.30)	7101		11,088,070	47,655,050	11,088,070	11,088,070	11,088,070	7,454,738	3,633,332	4,215,962
Constructii	710101		2,932,700	34,046,930	2,932,700	2,932,700	2,932,700	1,108,927	1,823,773	827,859
Masini, echipamente si mijloace de transport	710102		2,756,050	3,047,600	2,756,050	2,756,050	2,756,050	2,754,551	1,499	1,858,526
Mobilier, aparatura birotica si alte active corporale	710103		3,171,930	3,017,660	3,171,930	3,171,930	3,171,930	2,145,952	1,025,978	1,468,706

A	B	1	2	3	4	5	6	7	8=6-7	9
Alte active fixe	710130		2,227,390	7,542,860	2,227,390	2,227,390	2,227,390	1,445,308	782,082	60,871
Reparatii capitale aferente activelor fixe	7103		2,096,630	1,586,000	2,096,630	2,096,630	2,096,630	957,656	1,138,974	70,330
TITLUL XIV ACTIVE FINANCIARE (cod 72.01))	72		200,000		200,000	200,000	200,000	200,000		
Active financiare (cod 72.01.01)	7201		200,000		200,000	200,000	200,000	200,000		
Participare la capitalul social al societatilei comerciale	720101		200,000		200,000	200,000	200,000	200,000		
TITLUL VI TRANSFERURI INTRE UNITATI ALE ADMINISTRATIEI PUBLICE (cod 51.01+51.02)	51		14,826,490	11,203,000	15,026,490	15,026,490	15,026,490	12,100,394	2,926,096	11,091,023
TITLUL VII ALTE TRANSFERURI (cod 55.01+55.02)	55		1,068,850	1,562,800	1,068,850	1,068,850	1,068,850	1,043,392	25,458	895,448
A. CHELTUIELILE CURENTE (10+20+30+40+50+51+55+56+58+57+59)	01		342,836,360	351,481,630	343,042,110	343,042,110	343,042,110	329,570,586	13,471,524	369,704,081
TITLUL XIX PLATI EFECTUATE IN ANII PRECEDENTI SI RECUPERATE IN ANUL CURENT (85.01)	85			-12,730	-283,450	-305,263	-305,263	-305,263		

*) Se inscriu denumirea si simbolul capitolului din bugetul aprobat detaliate pe titluri , articole, alineate, pe structura clasificatiei economice (bugetele locale, bugetul creditelor externe, bugetul creditelor interne, bugetul fondurilor externe nerambursabile - sursa D, institutii finantate integral sau partial din venituri proprii/activitati finantate integral din veniturii proprii)

NOTA: Sumele inscrise in col. 6 "Plati efectuate" cu semnul minus la Titlul 85, art. 85.01 "Plati efectuate din precedenti si recuperate in anul curent", se inscriu si pe col. 4 "Angajamente bugetare" si col. 5 "Angajamente legale" la acelasi cod tot cu semnul minus , astfel incat in col. 7 "Angajamente legale de platit" sa nu fie raportate sume.

Conducatorul institutiei

MARC TIBERIU



Conducatorul compartimentului
financiar-contabil
MARUSCA LEONTINA LUCICA

CONTUL DE EXECUTIE AL INSTITUTIILOR PUBLICE - CHELTUIELI

la data de 31.12.2018

Cod 21 Capitol 5002

Subcapitol

-lei-

DENUMIREA INDICATORILOR*)	Cod indicator	Credite de angajament		Credite bugetare		Angajamente bugetare	Angajamente legale	Plati efectuate	Angajamente legale de platit	Cheltuieli efective
		Initiale	Definitive	Initiale	Definitive					
A	B	1	2	3	4	5	6	7	8=6-7	9
TOTAL CHELTUIELI(SECTIUNEA DE FUNCTIONARE+SECTIUNEA DE DEZVOLTARE)			196,104,290	250,086,000	196,022,910	196,029,842	196,029,842	185,261,927	10,767,915	218,730,641
SECTIUNEA DE FUNCTIONARE (cod 01+79+85)	F		179,326,760	161,869,000	179,245,380	179,252,312	179,252,312	173,995,269	5,257,043	167,687,381
CHELTUIELI CURENTE (10+20+30+40+50+51SF+55SF+57+59)	01F		179,326,760	161,880,000	179,526,760	179,526,760	179,526,760	174,269,717	5,257,043	167,687,381
TITLUL I CHELTUIELI DE PERSONAL (cod 10.01 la10.03)	10		45,469,560	39,980,080	45,458,880	45,458,880	45,458,880	45,311,807	147,073	46,051,795
Cheltuieli salariale in bani (cod 10.01.01+10.01.03 la 10.01.08 +10.01.10 la 10.01.16 +10.01.30)	1001		42,713,530	37,181,450	42,703,330	42,703,330	42,703,330	42,578,786	124,544	43,821,686
Salarii de baza	100101		35,463,370	30,965,490	35,453,870	35,453,870	35,453,870	35,394,876	58,994	36,294,765
Sporuri pentru conditii de munca	100105		4,951,030	3,010,900	4,951,030	4,951,030	4,951,030	4,946,522	4,508	5,270,051
Alte sporuri	100106		1,115,110	1,775,000	1,115,110	1,115,110	1,115,110	1,103,740	11,370	1,141,476
Fond de premii	100108		26,530	26,530	26,530	26,530	26,530	26,529	1	
Fond pentru posturi ocupate prin cumul	100110		286,370	126,300	286,370	286,370	286,370	277,750	8,620	295,824
Indemnizatii platite unor persoane din afara unitatii	100112		713,780	1,158,680	713,780	713,780	713,780	706,599	7,181	707,085
Indemnizatii de delegare	100113		63,190	98,550	62,490	62,490	62,490	42,557	19,933	41,459
Alte drepturi salariale in bani	100130		94,150	20,000	94,150	94,150	94,150	80,213	13,937	71,026
Cheltuieli salariale in natura (cod 10.02.01 la 10.02.06+10.02.30)	1002		1,231,650	1,348,300	1,231,650	1,231,650	1,231,650	1,230,094	1,556	1,229,644
Transportul la si de la locul de munca	100205		50,600	48,000	50,600	50,600	50,600	49,619	981	49,619
Tichete de vacanta	100206		1,181,050	1,300,300	1,181,050	1,181,050	1,181,050	1,180,475	575	1,180,025
Contributii (cod 10.03.01 la 10.03.06)	1003		1,524,380	1,450,330	1,523,900	1,523,900	1,523,900	1,502,927	20,973	1,000,465
Contributii de asigurari sociale de stat	100301		428,490	426,490	428,490	428,490	428,490	428,478	12	2,606

A	B	1	2	3	4	5	6	7	8=6-7	9
Contributii de asigurari de somaj	100302		13,400	13,760	13,400	13,400	13,400	13,376	24	67
Contributii de asigurari sociale de sanatate	100303		140,500	140,240	140,500	140,500	140,500	140,483	17	929
Contributii de asigurari pentru accidente de munca si boli profesionale	100304		4,450	13,540	4,450	4,450	4,450	4,256	194	27
Contributii pentru concedii si indemnizatii	100306		22,970	34,970	22,970	22,970	22,970	22,958	12	8,541
Contributia asiguratorie pentru munca	100307		914,570	821,330	914,090	914,090	914,090	893,376	20,714	988,295
TITLUL II BUNURI SI SERVICII (cod 20.01 la 20.06+20.09 la 20.16+20.18 la 20.25+20.27+20.30)	20		31,687,240	22,037,670	31,697,920	31,697,920	31,697,920	27,476,643	4,221,277	25,642,849
Bunuri si servicii (cod 20.01.01 la 20.01.09+20.01.30)	2001		7,681,000	5,273,700	7,681,200	7,681,200	7,681,200	5,974,463	1,706,737	5,832,378
Furnituri de birou	200101		220,590	149,450	220,590	220,590	220,590	139,070	81,520	166,426
Materiale pentru curatenie	200102		439,620	472,500	439,620	439,620	439,620	369,125	70,495	427,285
Incalzit, iluminat si forta motrica	200103		2,366,810	2,068,470	2,366,810	2,366,810	2,366,810	2,141,122	225,688	2,020,845
Apa, canal si salubritate	200104		413,360	303,500	413,060	413,060	413,060	328,242	84,818	327,291
Carburanti si lubrifianti	200105		286,710	273,500	286,710	286,710	286,710	283,790	2,920	335,956
Piese de schimb	200106		37,250	54,580	37,250	37,250	37,250	33,486	3,764	38,255
Transport	200107		155,480	96,050	155,480	155,480	155,480	145,660	9,820	145,660
Posta, telecomunicatii, radio, tv, internet	200108		234,740	241,000	234,240	234,240	234,240	189,479	44,761	187,361
Materiale si prestari de servicii cu caracter functional	200109		1,555,020	817,850	1,554,020	1,554,020	1,554,020	883,055	670,965	844,716
Alte bunuri si servicii pentru intretinere si functionare	200130		1,971,420	796,800	1,973,420	1,973,420	1,973,420	1,461,434	511,986	1,338,583
Reparatii curente	2002		11,280,930	8,594,550	11,280,930	11,280,930	11,280,930	10,864,651	416,279	10,435,253
Hrana (cod 20.03.01+20.03.02)	2003		5,025,130	2,978,500	5,025,130	5,025,130	5,025,130	3,775,752	1,249,378	3,430,922
Hrana pentru oameni	200301		5,025,130	2,978,500	5,025,130	5,025,130	5,025,130	3,775,752	1,249,378	3,429,502
Hrana pentru animale	200302									1,420
Medicamente si materiale sanitare (cod 20.04.01 la 20.04.04)	2004		625,320	428,750	625,320	625,320	625,320	554,661	70,659	568,032
Medicamente	200401		372,530	233,250	372,530	372,530	372,530	336,189	36,341	317,830
Materiale sanitare	200402		214,600	152,750	214,600	214,600	214,600	197,807	16,793	215,959
Dezinfectanti	200404		38,190	42,750	38,190	38,190	38,190	20,665	17,525	34,243
Bunuri de natura obiectelor de inventar (cod 20.05.01+20.05.03+20.05.30)	2005		1,668,030	326,300	1,668,030	1,668,030	1,668,030	1,498,108	169,922	919,344
Uniforme si echipament	200501			15,000						200,446
Lenjerie si accesorii de pat	200503		13,200	21,250	13,200	13,200	13,200	13,200		156,361
Alte obiecte de inventar	200530		1,654,830	290,050	1,654,830	1,654,830	1,654,830	1,484,908	169,922	562,537
Deplasari, detasari, transferari (cod 20.06.01+20.06.02)	2006		126,440	397,880	124,940	124,940	124,940	110,593	14,347	111,658

A	B	1	2	3	4	5	6	7	8=6-7	9
Deplasari interne, detasari, transferari	200601		119,440	390,880	117,940	117,940	117,940	104,468	13,472	105,533
Deplasari in strainatate	200602		7,000	7,000	7,000	7,000	7,000	6,125	875	6,125
Carti, publicatii si materiale documentare	2011		376,780	210,500	390,560	390,560	390,560	261,906	128,654	40,256
Pregatire profesionala	2013		123,350	196,500	123,350	123,350	123,350	117,935	5,415	117,935
Protectia muncii	2014		4,330	22,250	4,330	4,330	4,330	3,891	439	4,432
Alte cheltuieli (cod 20.30.01 la 20.30.04+20.30.06+20.30.07+20.30.09+20.30.30)	2030		4,775,930	3,608,740	4,774,130	4,774,130	4,774,130	4,314,683	459,447	4,182,639
Reclama si publicitate	203001		27,000	32,000	27,000	27,000	27,000	24,496	2,504	23,720
Protocol si reprezentare	203002		2,000	2,000	2,000	2,000	2,000	1,474	526	1,522
Prime de asigurare non-viata	203003		8,000	8,000	7,200	7,200	7,200	6,685	515	5,818
Prestari servicii pentru transmiterea drepturilor	203006		406,600	440,000	406,600	406,600	406,600	406,571	29	380,423
Fondul Presedintelui/Fondul conducatorului institutiei publice	203007		3,800	2,800	3,800	3,800	3,800	2,502	1,298	3,088
Alte cheltuieli cu bunuri si servicii	203030		4,328,530	3,123,940	4,327,530	4,327,530	4,327,530	3,872,955	454,575	3,768,068
TITLUL V FONDURI DE REZERVA (cod 50.04)	50			319,500						
Fond de rezerva bugetara la dispozitia autoritatilor locale	5004			319,500						
TITLUL VI TRANSFERURI INTRE UNITATI ALE ADMINISTRATIEI PUBLICE (cod 51.01) (cod 51.01)	51F		10,202,490	8,372,000	10,402,490	10,402,490	10,402,490	10,207,933	194,557	9,198,562
Transferuri curente (cod 51.01.01+51.01.03+51.01.05+ 51.01.14+51.01.15+ 51.01.24 +51.01.26 +51.01.31+51.01.39+ 51.01.46+51.01.49+51.01.60+51.01.61+51.01.64)	5101		10,202,490	8,372,000	10,402,490	10,402,490	10,402,490	10,207,933	194,557	9,198,562
Transferuri catre institutii publice	510101		7,068,500	7,062,000	7,068,500	7,068,500	7,068,500	7,058,473	10,027	7,058,473
Transferuri din bugetele consiliilor locale si judetene pentru acordarea unor ajutoare	510124		1,632,990		1,832,990	1,832,990	1,832,990	1,692,211	140,779	682,840
Transferuri din bugetele locale pentru finantarea unitatilor de asistenta sociala si medico-sociale	510139		1,501,000	1,310,000	1,501,000	1,501,000	1,501,000	1,457,249	43,751	1,457,249
TITLUL VII ALTE TRANSFERURI (cod 55.01+ 55.02)	55F		908,000	908,000	908,000	908,000	908,000	895,448	12,552	895,448
Transferuri interne (55.01.18+55.01.63+55.01.65)	5501F		890,000	890,000	890,000	890,000	890,000	890,000		890,000
Sume reprezentând contributia unitatilor administrativ-teritoriale la Fondul IID	550165		890,000	890,000	890,000	890,000	890,000	890,000		890,000
B. Transferuri curente în strainatate (catre organizatii internationale) (cod 55.02.01+55.02.04)	5502		18,000	18,000	18,000	18,000	18,000	5,448	12,552	5,448
Contributii si cotizatii la organisme internationale	550201		18,000	18,000	18,000	18,000	18,000	5,448	12,552	5,448
TITLUL IX ASISTENTA SOCIALA (cod 57.02)	57		73,341,080	73,537,750	73,341,080	73,341,080	73,341,080	72,798,472	542,608	68,318,923

A	B	1	2	3	4	5	6	7	8=6-7	9
Ajutoare sociale (cod 57.02.01 la 57.02.05)	5702		73,341,080	73,537,750	73,341,080	73,341,080	73,341,080	72,798,472	542,608	68,318,923
Ajutoare sociale in numerar	570201		48,025,030	47,430,750	48,025,030	48,025,030	48,025,030	47,977,456	47,574	44,942,478
Ajutoare sociale in natura	570202		25,316,050	26,107,000	25,316,050	25,316,050	25,316,050	24,821,016	495,034	23,376,445
TITLUL XI ALTE CHELTUIEL (cod 59.01+59.02+59.08+59.11+59.12+59.15+59.17+59.20+59.22+59.25+59.30+59.35)	59		17,718,390	16,725,000	17,718,390	17,718,390	17,718,390	17,579,414	138,976	17,579,804
Asociatii si fundatii	5911		1,244,780	1,040,000	1,244,780	1,244,780	1,244,780	1,234,342	10,438	1,234,342
Sustinerea cultelor	5912		1,194,000	1,345,000	1,194,000	1,194,000	1,194,000	1,119,768	74,232	1,119,768
Contributii la salarizarea personalului neclerical	5915		12,332,940	11,371,000	12,332,940	12,332,940	12,332,940	12,332,939	1	12,332,939
Sume destinate finantarii programelor sportive realizate de structurile sportive de drept privat	5920		2,942,670	2,900,000	2,942,670	2,942,670	2,942,670	2,888,981	53,689	2,888,981
Sume aferente persoanelor cu handicap neincadrate	5940		4,000	69,000	4,000	4,000	4,000	3,384	616	3,774
TITLUL XIX PLATI EFECTUATE IN ANII PRECEDENTI SI RECUPERATE IN ANUL CURENT(85.01)	85F			-11,000	-281,380	-274,448	-274,448	-274,448		
Plati efectuate in anii precedenti si recuperate in anul curent (cod 85.01.01)	8501F			-11,000	-281,380	-274,448	-274,448	-274,448		
Plati efectuate in anii precedenti si recuperate in anul curent in sectiunea de functionare a bugetului local	850101			-11,000	-281,380	-274,448	-274,448	-274,448		
SECTIUNEA DE DEZVOLTARE (cod 51+55+56+58+70+81+85)	D		16,777,530	88,217,000	16,777,530	16,777,530	16,777,530	11,266,658	5,510,872	51,043,260
TITLUL VI TRANSFERURI INTRE UNITATI ALE ADMINISTRATIEI PUBLICE (cod 51.02)	51D		4,624,000	2,831,000	4,624,000	4,624,000	4,624,000	1,892,461	2,731,539	1,892,461
Transferuri de capital (cod 51.02.12+51.02.28+51.02.29)	5102		4,624,000	2,831,000	4,624,000	4,624,000	4,624,000	1,892,461	2,731,539	1,892,461
Transferuri pentru finantarea investitiilor la spitale	510212		4,503,000	2,831,000	4,503,000	4,503,000	4,503,000	1,782,170	2,720,830	1,782,170
Alte transferuri de capital catre institutii publice	510229		121,000		121,000	121,000	121,000	110,291	10,709	110,291
TITLUL VII ALTE TRANSFERURI (cod 55.01)	55D		160,850	654,800	160,850	160,850	160,850	147,944	12,906	
A. Transferuri interne (cod 55.01.03+55.01.07 la 55.01.10 +55.01.12 + 55.01.13 +55.01.15+55.01.28+55.01.42+55.01.56)	5501D		160,850	654,800	160,850	160,850	160,850	147,944	12,906	
Programe de dezvoltare	550113		160,850	654,800	160,850	160,850	160,850	147,944	12,906	
Titlul VIII PROIECTE CU FINANTARE DIN FONDURI EXTERNE NERAMBURSABILE (FEN) POSTADERARE (cod 56.01 la 56.05+cod 56.07+56.08+56.11+56.15 la 56.18 +56.25+56.27+56.28+56.40)	56		42,800	42,800	42,800	42,800	42,800	32,482	10,318	46,774,355
Programe din Fondul European de Dezvoltare Regionala	5601		42,800	42,800	42,800	42,800	42,800	32,482	10,318	46,774,355

A	B	1	2	3	4	5	6	7	8=6-7	9
(FEDR) (cod 56.01.01 la 56.01.03)										
Cheltuieli neeligibile*)	560103		42,800	42,800	42,800	42,800	42,800	32,482	10,318	46,774,355
TITLUL X Proiecte cu finantare din fonduri externe nerambursabile aferente cadrului financiar 2014-2020 (cod 58.01 la 58.05+58.11+58.12+58.15+58.16+58.30)	58		5,216,230	41,201,350	5,216,230	5,216,230	5,216,230	4,165,396	1,050,834	261,198
Programe din Fondul European de Dezvoltare Regionala (FEDR) (cod 58.01.01 la 58.01.03)	5801		4,947,230	41,147,350	4,947,230	4,947,230	4,947,230	3,904,291	1,042,939	
Finantarea nationala	580101		741,880	6,166,000	741,880	741,880	741,880	585,449	156,431	
Finantarea externa nerambursabila	580102		4,204,000	34,940,730	4,204,000	4,204,000	4,204,000	3,317,559	886,441	
Cheltuieli neeligibile	580103		1,350	40,620	1,350	1,350	1,350	1,283	67	
Programe din Fondul Social European (FSE) (cod 58.02.01 la 58.02.03)	5802		215,000		215,000	215,000	215,000	207,105	7,895	216,145
Finantarea nationala	580201		32,000		32,000	32,000	32,000	31,068	932	32,204
Finantarea externa nerambursabila	580202		183,000		183,000	183,000	183,000	176,037	6,963	182,483
Cheltuieli neeligibile	580203									1,458
Alte programe comunitare finantate in perioada 2014-2020 (cod 58.15.01 la 58.15.03)	5815		54,000	54,000	54,000	54,000	54,000	54,000		45,053
Finantarea nationala	581501		10,800	10,800	10,800	10,800	10,800	10,800		9,011
Finantarea externa nerambursabila	581502		43,200	43,200	43,200	43,200	43,200	43,200		36,042
CHELTUIELI DE CAPITAL ((cod 71+72+75)	70		6,733,650	43,487,050	6,733,650	6,733,650	6,733,650	5,028,375	1,705,275	2,115,246
TITLUL XIII ACTIVE NEFINANCIARE (cod 71.01 + 71.03)	71		6,533,650	43,487,050	6,533,650	6,533,650	6,533,650	4,828,375	1,705,275	2,115,246
Active fixe (cod 71.01.01 la 71.01.03+71.01.30)	7101		5,837,020	43,216,050	5,837,020	5,837,020	5,837,020	4,179,992	1,657,028	2,113,936
Constructii	710101		1,213,500	32,806,530	1,213,500	1,213,500	1,213,500	714,893	498,607	292,623
Masini, echipamente si mijloace de transport	710102		127,650	140,000	127,650	127,650	127,650	127,642	8	608,530
Mobilier, aparatura birotica si alte active corporale	710103		2,510,530	2,964,660	2,510,530	2,510,530	2,510,530	1,992,699	517,831	1,251,135
Alte active fixe	710130		1,985,340	7,304,860	1,985,340	1,985,340	1,985,340	1,344,758	640,582	-38,352
Reparatii capitale aferente activelor fixe	7103		696,630	271,000	696,630	696,630	696,630	648,383	48,247	1,310
TITLUL XIV ACTIVE FINANCIARE (cod 72.01))	72		200,000		200,000	200,000	200,000	200,000		
Active financiare (cod 72.01.01)	7201		200,000		200,000	200,000	200,000	200,000		
Participare la capitalul social al societatiilor comerciale	720101		200,000		200,000	200,000	200,000	200,000		
TITLUL VI TRANSFERURI INTRE UNITATI ALE ADMINISTRATIEI PUBLICE (cod 51.01+51.02)	51		14,826,490	11,203,000	15,026,490	15,026,490	15,026,490	12,100,394	2,926,096	11,091,023
TITLUL VII ALTE TRANSFERURI (cod 55.01+55.02)	55		1,068,850	1,562,800	1,068,850	1,068,850	1,068,850	1,043,392	25,458	895,448

A	B	1	2	3	4	5	6	7	8=6-7	9
A. CHELTUIELILE CURENTE (10+20+30+40+50+51+55+56+58+57+59)	01		189,370,640	206,609,950	189,570,640	189,570,640	189,570,640	180,508,000	9,062,640	216,615,395
TITLUL XIX PLATI EFECTUATE IN ANII PRECEDENTI SI RECUPERATE IN ANUL CURENT (85.01)	85			-11,000	-281,380	-274,448	-274,448	-274,448		

*) Se inscriu denumirea si simbolul capitolului din bugetul aprobat detaliate pe titluri , articole, alineate, pe structura clasificatiei economice (bugetele locale, bugetul creditelor externe, bugetul creditelor interne, bugetul fondurilor externe nerambursabile - sursa D, institutii finantate integral sau partial din venituri proprii/activitati finantate integral din veniturii proprii)

NOTA: Sumele inscrise in col. 6 "Plati efectuate" cu semnul minus la Titlul 85, art. 85.01 "Plati efectuate din precedenti si recuperate in anul curent", se inscriu si pe col. 4 "Angajamente bugetare" si col. 5 "Angajamente legale" la acelasi cod tot cu semnul minus , astfel incat in col. 7 "Angajamente legale de platit" sa nu fie raportate sume.

Conducatorul institutiei

MARC TIBERIU



Conducatorul compartimentului

financiar-contabil

MARUSCA LEONTINA LUCICA

