



ROMÂNIA
JUDEȚUL SĂLAJ
CONSILIUL JUDEȚEAN

450058, Zalău, Piața 1 Decembrie 1918, Nr.12, Telefon: + 40 260 662 035 / + 40 260 614 120, Fax: + 40 260 661 097, e-mail: office@cjsj.ro, web: www.cjsj.ro

PRESEDINTE

Nr. 3236 data 04.03.2016

CLARIFICARI LA DOCUMENTAȚIA DE ATRIBUIRE ANEXATĂ ANUNȚULUI DE PARTICIPARE NUMĂRUL 165336 DIN 05.01.2016 DIN PUBLICATĂ ÎN SEAP PENTRU PROCEDURA DE ATRIBUIRE A CONTRACTULUI DE ACHIZIȚIE PUBLICĂ AVÂND CA OBIECT: "Reabilitare drum județean DJ 191C: Nusfalău - Crasna - Zalău - Creaca".

Având în vedere solicitările de clarificări depuse de un operator economic, precizăm următoarele:





Întrebare 1




Va rugăm să clarificați următoarele:

Revenim la "Răspunsul nr. 3. – Indicatoare rutiere P4, F47, F49, F51, F1, F10 și F3" din clarificarea nr. 2822/ 29.02.2015 și facem următoarele precizări:

- SR 1848-1:2011, la care ne trimiteți dumneavoastră, precizează doar forme, simboluri, culori și condiții specifice de instalare- NU și dimensiuni
- SR 1848- 2:2011 este cel care stabilește dimensiunea indicatoarelor
- SR 1848- 3:2011 este cel care stabilește scrierea și modul de alcatuire al indicatoarelor
- Indicatoarele solicitate de noi, ca și imagine (sau planșe) pentru producători de semnalizare rutieră, sunt tocmai acele pentru care STAS-ul stabilește dimensiuni în funcție de înscrisuri - exemplificăm:



Figura		SR 1848-2:2011	CERINTE	
	P4 - Distanța între indicator și începutul locului periculos	L x h 450 x 200 mm	Plansa necesara, pentru distanta ce trebuie inscrisa	
	F47 - Intrare în localitate	L x h 800 x 1000 mm 1000 x 1000 mm 1250 x 1250 mm 1350 x 1350 mm etc	Poate avea mai multe dimensiuni, in functie de localitatea ce trebuie inscrisa	
	F49 - Iesire din localitate	L x h 800 x 1000 mm 1000 x 1000 mm 1250 x 1250 mm 1350 x 1350 mm etc	Poate avea mai multe dimensiuni, in functie de localitatea ce trebuie inscrisa	
	F51 - Curs apa	L x h 330 x mm 650 x mm 500 x mm 850 x mm	Dimensiunile reies in functie de denumirea ce trebuie inscrisa	

	F1 - Presemnalizarea direcțiilor la o intersecție de drumuri din afara localităților	L x h 850 x 850 mm 1000 x 1000 mm 1250 x 1250 mm etc	Dimensiunile reies în funcție de localitățile ce trebuie înscrise	
	F3 - Presemnalizarea direcțiilor indicate	L x h 850 x 850 mm 1000 x 1000 mm 1250 x 1250 mm etc	Dimensiunile reies în funcție de localitățile ce trebuie înscrise	
	F10 - Confirmarea direcției de mers spre o localitate și distanța până la aceasta	L x h x 500 mm x 750 mm	Dimensiunile reies în funcție de denumirea ce trebuie înscrisă	

În concluzie, vă rugăm să transmiteți răspunsuri la coloana de CERINTE înscrisă în tabelul de mai sus.


Răspuns 1

Atasam planșa cu indicatoarele rutiere solicitate.

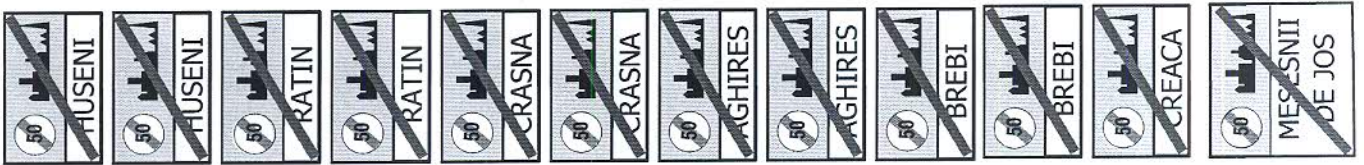
PREȘEDINTE
Tiberiu Marc



F47



F49


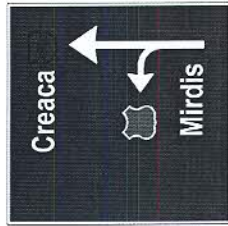


P4
E-50 m

F51



F1



F3

24X Nume localitate

F10

