


BILANT

incheiat la 31.03.2016



- lei -

Nr. rand	Denumirea indicatorilor	Cod	Sold la:	
			inceputul anului	sfarsitul perioadei
A	B	C	1	2
	Active fixe necorporale (ct.2030000+2050000+2060000+2080100+2080200+ 2330000 -2800300-2800500-2800800-2900400-2900500-2900800-2930100*)	03	3014405	2764501
	Instalatii tehnice, mijloace de transport, animale, plantatii, mobilier, aparatura birotica si alte active corporale (ct.2130100+2130200+2130300+2130400+2140000+2310000 -2810300-2810400-2910300-2910400-2930200*)	04	15693816	19550743
	Terenuri si cladiri (ct.2110100+2110200+2120000+2310000-2810100-2810200 -2910100-2910200-2930200)	05	1108406252	1110818711
	Active financiare necurente (investitii pe termen lung) peste un an (ct.2600100+2600200+2600300+2650000+ 2670201+ 2670202+ 2670203+2670204+2670205+2670208 -2960101-2960102 -2960103 -2960200), din care: 2678+2679- 296) din care:	07	915034	915034
	Titluri de participare (ct.2600100+2600200+2600300-2960101-2960102-2960103)	08	915034	915034
	Creante necurente – sume ce urmeaza a fi incasate dupa o perioada mai mare de un an (ct.4110201+4110208+4130200+4280202+4610201+ 4610209 - 4910200 - 4960200), din care:	09	483688	349261
	Creante comerciale necurente – sume ce urmeaza a fi incasate dupa o perioada mai mare de un an (ct 4110201+4110208+4610201+4610209 - 4910200 -4960200)	10	483688	349261
	TOTAL ACTIVE NECURENTE (rd.03+04+05+06+07+09)	15	1128513195	1134398250
	Stocuri (ct.3010000+3020100+3020200+3020300+3020400+ 3020500+ 3020600+ 3020700+3020800+3020900+ 3030100+3030200+ 3040100+ 3040200+3050100+ 3050200+3070000+3090000+ 3310000+ 3320000+ 3410000+3450000+3460000+3470000+ 3490000+ 3510100+ 3510200+3540100+ 3540500+3540600+ 3560000+ 3570000+ 3580000+ 3590000+3610000+ 3710000+ 3810000+/-3480000+/-3780000-3910000 -3920100-3920200 -3930000-3940100-3940500-3940800-3950100-3950200-3950300- 3950400-3950600-3950700-3950800-3960000-3970000-3980000)	19	28311683	28211237
	Creante din operatiuni comerciale, avansuri si alte decontari (ct.2320000+2340000+4090101+4090102+4110101+ 4110108+ 4130100+ 4180000+4250000+4280102+ 4610101+ 4610109 +4730109**+4810101+ 4810102+ 4810103+4810200+ 4810300+4810900+ 4820000+ 4830000 + 4890000 - 4910100- 4960100+5120800), din care:	21	21230974	8632984
	Creante comerciale si avansuri (ct.2320000+2340000+4090101+4090102+ 4110101+ 4110108+ 4130100 +4180000+4610101-4910100 - 4960100), din care :	22	13743603	5958356
	Creante bugetare (ct. 4310100**+4310200**+4310300**+4310400**+ 4310500**+ 4310700**+4370100**+4370200**+ 4370300**+ 4420400+ 4420800**+ 4440000**+ 4460000** 4480200+ 4610102+ 4630000+ 4640000 + 4650100+4650200+4660401+ 4660402+ 4660500+ 4660900+ 4810101**+ 4810102**+ 4810103**+ 4810900**+)	23	2044487	2148883

A	B	C	1	2
	4820000** - 4970000), din care:			
	Creantele bugetului general consolidat (ct.4630000+4640000+4650100+4650200+4660401+4660402+ 4660500+ 4660900 - 4970000)	24	2044487	2148883
	Creante din operatiuni cu fonduri externe nerambursabile si fonduri de la buget (ct.4500100+4500300+4500501+4500502+4500503+ 4500504+ 4500505+4500700+ 4510100+4510300 + 4510500 +4530100+ 4540100+4540301+4540302+ 4540501+ 4540502+4540503+ 4540504+4550100+ 4550301+4550302+ 4550303+ 4560100+ 4560303+ 4560309+ 4570100+4570201+4570202+4570203+ 4570205+4570206+4570209+4570301+4570302+ 4570309+ 4580100+ 4580301+4580302+ 4610103+ 4730103** +4740000+ 4760000), din care:	25	5779611	14780893
	Împrumuturi pe termen scurt acordate (ct.2670101+2670102+2670103+2670104+2670105+ 2670108+ 2670601 +2670602+ 2670603+2670604+ 2670605+ 2670609+ 4680101+ 4680102 +4680103+ 4680104 +4680105+4680106+ 4680107+ 4680108+ 4680109 + 4690103+4690105+ 4690106+ 4690108+ 4690109)	27		28670
	Total creante curente (rd. 21+23+25+27)	30	29055072	25591430
	Conturi la trezorerie, casa în lei (ct. 5100000+5120101+5120501+5130101+5130301+5130302+514010 1+5140301+5140302+5150101+5150103+5150301+5150500+5150 600+5160101+5160301+5160302+5170101+5170301+5170302+52 00100+5210100+5210300+5230000+5250101+5250102+5250301+ 5250302+5250400+5260000+5270000+5280000+5290101+529020 1+5290301+5290400+5290901+5310101+5500101+5520000+5550 101+5550400+5570101+5580101+5580201+5590101+5600101+56 00300+5600401+5610100+5610300+5620101+5620300+5620401+ 5710100+5710300+5710400+5740101+5740102+5740301+574030 2+5740400+5750100+5750300+5750400-7700000)	33	48870121	53622392
	Dobânda de încasat, alte valori, avansuri de trezorerie (ct.5180701+5320100+5320200+5320300+5320400+ 5320500+ 5320600+ 5320800+5420100)	33.1	256123	221464
	Conturi la institutii de credit, BNR, casa în valuta (ct. 5110101+5110102+5120102+5120402+5120502+5130102+ 5130202+5140102+5140202+5150102+5150202+5150302+ 5160102+5160202+5170102+5170202+5290102+5290202+ 5290302+5290902+5310402+5410102+5410202+5500102+ 5550102+5550202+5570202+5580102+5580202+5580302+558030 3+5590102+5590202+5600102+5600103+5600402+5620402)	35	115821	70872
	Total disponibilitati si alte valori (rd.33+33.1+35+35.1)	40	49242065	53914728
	Cheltuieli în avans (ct. 4710000)	42	78329	59747
	TOTAL ACTIVE CURENTE (rd.19+30+31+40+41+41.1+42)	45	106687149	107777142
	TOTAL ACTIVE (rd.15+45)	46	1235200344	1242175392
	Sume necurente- sume ce urmeaza a fi platite dupa o perioada mai mare de un an (ct.2690200+4010200+4030200+4040200+4050200+4280201+ 4620201+ 4620209 + 5090000), din care:	52	30233	30233
	Datorii comerciale (ct.4010200+4030200+ 4040200+4050200+ 4620201)	53	30233	30233
	Provizioane (ct. 1510201+1510202+1510203+1510204+1510208)	55	19153	19153
	TOTAL DATORII NECURENTE (rd.52+54+55)	58	49386	49386
	Datorii comerciale, avansuri si alte decontari (ct.2690100+4010100+4030100+4040100+4050100+ 4080000+ 4190000+ 4620101+4620109 +4730109+ 4810101+4810102+ 4810103+4810200+ 4810300+ 4810900+4820000+ 4830000+4890000+ 5090000+ 5120800), din care:	60	6782172	6213639
	Decontari privind inchiderea executiei bugetului de stat din anul curent (ct.4890000)	60.1	27120	

A	B	C	1	2
	Datorii comerciale si avansuri (ct. 4010100+4030100+4040100+4050100+ 4080000+ 4190000+ 4620101), din care:	61	4076988	5922726
	Datorii catre bugete (ct. 4310100+4310200 + 4310300 + 4310400 + 4310500+ 4310700+ 4370100 + 4370200 + 4370300 + 4400000+4410000+ 4420300 + 4420800 + 4440000 + 4460000 +4480100 +4550501 + 4550502+ 4550503+ 4670100+ 4670200 + 4670300 + 4670400 + 4670500+ 4670900+ 4730109+4810900+ 4820000), din care:	62	5731142	3394073
	Contributii sociale (ct.4310100+4310200+4310300+4310400+4310500+4310700+4370100+4370200+4370300)	63.1	2249122	2232949
	Datorii din operatiuni cu Fonduri externe nerambursabile si fonduri de la buget, alte datorii catre alte organisme internationale (ct. 4500200+4500400+4500600+4510200+4510401+4540402+ 4540409+4510601+4510602+4510603+4510605+4510606+ 4510609+4520100+4520200+4530200+4540200+4540401+4540402+4540601+4540602+4540603+4550200+4550401+ 4550402+4550403+4550404+4560400+4580401+4580402+ 4580501+4580502+4590000+4620103+4730103+4760000) din care	65	1618660	1618660
	Împrumuturi pe termen scurt - sume ce urmeaza a fi platite într-o perioada de până la un an (ct.5180601+5180603+5180604+5180605+5180606 + 5180608+ 5180609+5180800+5190101+5190102 + 5190103+ 5190104+ 5190105+ 5190106+ 5190107+ 5190108+5190109+5190110+ 5190180+ 5190190)	70		28670
	Salariile angajatilor (ct.4210000+4230000+4260000+4270100+4270300+4280101)	72	4574331	4293099
	Alte drepturi cuvenite altor categorii de persoane (pensii, indemnizatii de somaj, burse) (ct.4220100+4220200+4240000+4260000+4270200+4270300+4290000+4380000), din care:	73	3991879	4078915
	Venituri in avans (ct.4720000)	74	1016651	854688
	Provizioane (ct. 1510101+1510102+1510103+1510104+1510108)	75	1043633	1043633
	TOTAL DATORII CURENTE (rd.60+62+65+70+71+72+73+74+75)	78	24758468	21525377
	TOTAL DATORII (rd.58+78)	79	24807854	21574763
	ACTIVE NETE = TOTAL ACTIVE – TOTAL DATORII = CAPITALURI PROPRII (rd.80= rd.46-79 = rd.90)	80	1210392490	1220600629
	Rezerve, fonduri (ct.1000000+1010000+1020101+1020102+1030000+1040101+1040102+1050100+1050200+1050300+1050400+1050500+ 1060000+ 1320000+ 1330000+1390100)	84	917517742	917579777
	Rezultatul reportat (ct.1170000- sold creditor)	85	177939401	285751842
	Rezultatul patrimonial al exercitiului (ct.1210000- sold creditor)	87	114935347	17269010
	TOTAL CAPITALURI PROPRII (rd.84+85-86+87-88)	90	1210392490	1220600629

Conducatorul institutiei

MARC TIBERIU



Conducatorul compartimentului
financiar-contabil

MARUSCA LEONTINA

CONTUL DE REZULTAT PATRIMONIAL

la data de 31.03.2016

Cod 02

-lei-

Nr. crt	Denumirea indicatorilor	Cod rand	An precedent	An curent
A	B	C	1	2
1.	Venituri din impozite, taxe, contributii de asigurari si alte venituri ale bugetelor (ct.7300100+7300200+7310100+7310200+7320100+ 7330000+ 7340000+ 7350100+7350200+7350300+7350400+ 7350500+ 7350600+7360100+7390000+7450100+7450200+ 7450300+ 7450400+ 7450500+7450900+ 7460100+ 7460200+ 7460300+ 7460900)	02	30,952,827	21,516,415
2.	Venituri din activitati economice (ct.7210000+7220000+7510100+ 7510200+/-7090000)	03	15,221,323	19,541,791
3.	Finantari, subventii, transferuri, alocatii bugetare cu destinatie speciala (ct. 7510500+7710000+7720100+7720200+7730000+7740100+7740200+7750000+7760000+7780000+7790101+790109)	04	22,622,046	31,975,247
4.	Alte venituri operationale (ct.7140000+7180000+7500000+7510300+7510400+7810200+7810300 +7810401+7810402+7770000)	05	1,191,117	827,584
	TOTAL VENITURI OPERATIONALE (rd.02+03+04+05)	06	69,987,313	73,861,037
1.	Salariile si contributiile sociale aferente angajatilor (ct.6410000+6420000+6450100+6450200+6450300+ 6450400+ 6450500+6450600+ 6450800+6460000+6470000)	08	17,244,179	22,061,151
2.	Subventii si transferuri (ct.6700000+6710000+6720000+6730000+6740000+ 6750000+ 6760000+ 6770000+ 6780000+6790000)	09	15,721,849	17,516,946
3.	Stocuri, consumabile, lucrari si servicii executate de terti (ct.6010000+6020100+6020200+6020300+6020400+ 6020500+ 6020600+ 6020700+6020800+6020900+6030000+ 6060000+ 6070000+6080000+6090000+6100000+ 6110000+ 6120000+ 6130000+6140000+6220000+6230000+6240100+ 6240200+ 6260000+6270000+6280000+6290100)	10	11,333,448	11,502,990
4.	Cheltuieli de capital, amortizari si provizioane (ct.6290200+6810100+6810200+6810300+6810401+6810402+6820101+ 6820109+6820200+ 6890100+ 6890200)	11	988,174	1,168,815
5.	Alte cheltuieli operationale (ct.6350000+6540000+6580000+6580101+6580109)	12	19,710	4,420,283

A	B	C	1	2
	TOTAL CHELTUIELI OPERATIONALE (rd.08+09+10+11+12)	13	45,307,360	56,670,185
	- EXCEDENT (rd.06- rd.13)	15	24,679,953	17,190,852
	- EXCEDENT (rd.15+20-16-21)	23	24,679,953	17,190,852
VIII.	VENITURI EXTRAORDINARE (ct.7910000)	25	5,264	78,158
	- EXCEDENT (rd.25-rd.26)	28	5,264	78,158
	- EXCEDENT (rd. 23+28-24-29)	31	24,685,217	17,269,010

Conducatorul institutiei

MARC TIBERIU



Conducatorul compartimentului
financiar-contabil

MARUSCA LEONTINA

CONTUL DE REZULTAT PATRIMONIAL

la data de 31.03.2016

Cod 02

-lei-

Nr. crt	Denumirea indicatorilor	Cod rand	An precedent	An curent
A	B	C	1	2
1.	Venituri din impozite, taxe, contributii de asigurari si alte venituri ale bugetelor (ct.7300100+7300200+7310100+7310200+7320100+ 7330000+ 7340000+ 7350100+7350200+7350300+7350400+ 7350500+ 7350600+7360100+7390000+7450100+7450200+ 7450300+ 7450400+ 7450500+7450900+ 7460100+ 7460200+ 7460300+ 7460900)	02	30,952,827	21,516,415
2.	Venituri din activitati economice (ct.7210000+7220000+7510100+ 7510200+/-7090000)	03		305,321
3.	Finantari, subventii, transferuri, alocatii bugetare cu destinatie speciala (ct. 7510500+7710000+7720100+7720200+7730000+7740100+7740200+7750000+7760000+7780000+7790101+790109)	04	20,707,881	25,776,128
4.	Alte venituri operationale (ct.7140000+7180000+7500000+7510300+7510400+7810200+7810300 +7810401+7810402+7770000)	05	1,189,415	825,945
	TOTAL VENITURI OPERATIONALE (rd.02+03+04+05)	06	52,850,123	48,423,809
1.	Salariile si contributiile sociale aferente angajatilor (ct.6410000+6420000+6450100+6450200+6450300+ 6450400+ 6450500+6450600+ 6450800+6460000+6470000)	08	5,884,404	7,504,968
2.	Subventii si transferuri (ct.6700000+6710000+6720000+6730000+6740000+ 6750000+ 6760000+ 6770000+ 6780000+6790000)	09	15,685,933	17,516,946
3.	Stocuri, consumabile, lucrari si servicii executate de terti (ct.6010000+6020100+6020200+6020300+6020400+ 6020500+ 6020600+ 6020700+6020800+6020900+6030000+ 6060000+ 6070000+6080000+6090000+6100000+ 6110000+ 6120000+ 6130000+6140000+6220000+6230000+6240100+ 6240200+ 6260000+6270000+6280000+6290100)	10	5,127,395	5,065,400
4.	Cheltuieli de capital, amortizari si provizioane (ct.6290200+6810100+6810200+6810300+6810401+6810402+6820101+ 6820109+6820200+ 6890100+ 6890200)	11	486,196	469,756
5	Alte cheltuieli operationale (ct.6350000+6540000+6580000+6580101+6580109)	12	19,710	4,420,283

A	B	C	1	2
	TOTAL CHELTUIELI OPERATIONALE (rd.08+09+10+11+12)	13	27,203,638	34,977,353
	- EXCEDENT (rd.06- rd.13)	15	25,646,485	13,446,456
	- EXCEDENT (rd.15+20-16-21)	23	25,646,485	13,446,456
VIII.	VENITURI EXTRAORDINARE (ct.7910000)	25	5,264	78,158
	- EXCEDENT (rd.25-rd.26)	28	5,264	78,158
	- EXCEDENT (rd. 23+28-24-29)	31	25,651,749	13,524,614

Conducatorul institutiei

MARC TIBERIU



Conducatorul compartimentului
financiar-contabil

MARUSCA LEONTINA

CONTUL DE REZULTAT PATRIMONIAL

la data de 31.03.2016


Cod 02

-lei-

Nr. crt	Denumirea indicatorilor	Cod rand	An precedent	An curent
A	B	C	1	2
2.	Venituri din activitati economice (ct.7210000+7220000+7510100+7510200+/-7090000)	03	15,221,323	19,236,470
3.	Finantari, subventii, transferuri, alocatii bugetare cu destinatie speciala (ct. 7510500+7710000+7720100+7720200+7730000+7740100+7740200+7750000+7760000+7780000+7790101+790109)	04	1,274,840	1,653,530
4.	Alte venituri operationale (ct.7140000+7180000+7500000+7510300+7510400+7810200+7810300+7810401+7810402+7770000)	05	1,702	1,639
	TOTAL VENITURI OPERATIONALE (rd.02+03+04+05)	06	16,497,865	20,891,639
1.	Salariile si contributiile sociale aferente angajatilor (ct.6410000+6420000+6450100+6450200+6450300+ 6450400+ 6450500+6450600+6450800+6460000+6470000)	08	11,359,775	14,556,183
2.	Subventii si transferuri (ct.6700000+6710000+6720000+6730000+6740000+ 6750000+ 6760000+ 6770000+6780000+6790000)	09	35,916	
3.	Stocuri, consumabile, lucrari si servicii executate de terti (ct.6010000+6020100+6020200+6020300+6020400+ 6020500+ 6020600+6020700+6020800+6020900+6030000+6060000+6070000+6080000+6090000+6100000+6110000+ 6120000+6130000+6140000+6220000+6230000+6240100+ 6240200+6260000+6270000+6280000+6290100)	10	6,142,689	6,405,024
4.	Cheltuieli de capital, amortizari si provizioane (ct.6290200+6810100+6810200+6810300+6810401+6810402+6820101+6820109+6820200+ 6890100+ 6890200)	11	454,150	623,763
	TOTAL CHELTUIELI OPERATIONALE (rd.08+09+10+11+12)	13	17,992,530	21,584,970
	- DEFICIT (rd.13- rd.06)	16	1,494,665	693,331
	- DEFICIT (rd.16+21-15-20)	24	1,494,665	693,331
	- DEFICIT (rd. 24+29-23-28)	32	1,494,665	693,331

Conducatorul institutiei

MARC TIBIRIU



Conducatorul compartimentului

financiar-contabil

MARUSCA LEONTINA

CONTUL DE REZULTAT PATRIMONIAL

la data de 31.03.2016


Cod 02

-lei-

Nr. crt	Denumirea indicatorilor	Cod rand	An precedent	An curent
A	B	C	1	2
3.	Finantari, subventii, transferuri, alocatii bugetare cu destinatie speciala (ct. 7510500+7710000+7720100+7720200+7730000+7740100+7740200+7750000+7760000+7780000+7790101+790109)	04	639,325	4,545,589
	TOTAL VENITURI OPERATIONALE (rd.02+03+04+05)	06	639,325	4,545,589
3.	Stocuri, consumabile, lucrari si servicii executate de terti (ct.6010000+6020100+6020200+6020300+6020400+ 6020500+ 6020600+ 6020700+6020800+6020900+6030000+ 6060000+ 6070000+6080000+6090000+6100000+ 6110000+ 6120000+ 6130000+6140000+6220000+6230000+6240100+ 6240200+ 6260000+6270000+6280000+6290100)	10	63,364	32,566
4.	Cheltuieli de capital, amortizari si provizioane (ct.6290200+6810100+6810200+6810300+6810401+6810402+6820101+ 6820109+6820200+ 6890100+ 6890200)	11	47,828	75,296
	TOTAL CHELTUIELI OPERATIONALE (rd.08+09+10+11+12)	13	111,192	107,862
	- EXCEDENT (rd.06- rd.13)	15	528,133	4,437,727
	- EXCEDENT (rd.15+20-16-21)	23	528,133	4,437,727
	- EXCEDENT (rd. 23+28-24-29)	31	528,133	4,437,727

Conducatorul institutiei

MARC TIBERIU



Conducatorul compartimentului financiar-contabil

MARUSCA LEONTINA

SITUATIA FLUXURILOR DE TREZORERIE
la data de 31.03.2016

-lei-

Cod 03

DENUMIREA INDICATORULUI	Cod rand	TOTAL	CASA ct. 5310101	Buget de stat *) ct. 5200100/ 7700000	Buget local ct. 5210100/ 7700000	Buget asigurarilor sociale de stat ct. 5250101+ 5250102/ 7700000	Buget asigurarilor pentru somaj ct. 5740101/ 7700000	Buget Fond national de asigurari sociale de sanatate ct. 5710100/ 7700000	Buget Fond pentru mediu 5750100/ 7700000	Buget trezoreriei statului ct. 5240100/ 7700000	Buget institutii publice finantate integral din veniturii proprii 5800101/ 7700000	Buget institutii publice finantate din veniturii proprii si suventii 5610101/ 7700000	Buget activitati finantate din veniturii proprii si buget activitati de privatizate 5620101/ 7700000	Buget imprumuturi interne si externe ct. 5130101+ 5140101+ 5160101+ 5170101/ 7700000	Buget fonduri externe neramb (sursaD) 5150103/ 7700000	Alte disponibilitati (ct.5xx)
A	B	1	2	3	4	5	6	7	8	9	10	11	12	13	14	15
1. Incasari	02	61109655	422665		39027739						19451535	1724611	1639			481466
2. Plati	03	50609971	422665	3157	29019216						19068367	1460354				639369
3. Numerar net din activitatea operationala (rd.02-03)	04	10499684		-3157	10008523						383168	264257	1639			-157903
1. Incasari	06	249597			249597											
2. Plati	07	5985353			5768592						207261	9500				
3. Numerar net din activitatea de investitii (rd.06-07)	08	-5735756			-5518995						-207261	-9500				
1. Incasari	10	288670			28670							260000				
3. Numerar net din activitatea de finantare (rd.10-rd.11)	12	288670			28670							260000				
IV. CRESTEREA (DESCRESTEREA) NETA DE NUMERAR SI ECHIVALENT DE NUMERAR (rd.04+rd.08+rd.12)	13	5052598		-3157	4518198						175907	514757	1639			-157903
V. NUMERAR SI ECHIVALENT DE NUMERAR LA INCEPUTUL ANULUI	14	48870121			44678115						3479039	393352				319615
- Sume utilizate din excedentul anului precedent/sume transferate din excedent pentru constituirea de depozite in trezorerie ***)	14.2	297170			28670							268500				
VI. NUMERAR SI ECHIVALENT DE NUMERAR LA SFÂRSITUL PERIOADEI (rd.13+rd.14+14.1-14.2-14.3)	15	53625549		-3157	49167643						3654946	639609	1639			161712

*) La unitatile administrativ-teritoriale si la unitatile de invatamant preuniversitar coloana 3 nu se aduna in coloana "Total"

***) Randurile 14.1 "Sume recuperate din excedentul anului precedent" se completeaza pentru bugetele locale, institutiile publice finantate integral sau partial din venituri proprii, activitati orizontale, din venituri proprii, fondurilor externe nerambursabile (sursa 08/D) in situatia existentei unui buget de venituri si cheltuieli, activitati de privatizare, Fondului de mediu astfel:

- cu sume recuperate din excedentul anilor precedenti;

- cu sume virate din fondul spitalelor in excedentul bugetului de venituri proprii al unitatii sanitare publice

***) Randurile 14.2 "Sume utilizate din excedentul anului precedent/sume transferate din excedent la bugetul local/sume transferate din excedent pentru constituirea de depozite in trezorerie" se completeaza astfel: pentru bugetele locale, institutiilor publice finantate integral sau partial din venituri proprii, activitatilor finantate integral din venituri proprii fondurilor externe

nerambursabile (sursa 08/D) in situatia existentei unui buget de venituri si cheltuieli, activitatii de privatizare, Fondului de mediu - cu sumele utilizate din excedentul

anual precedent pentru efectuarea de cheltuieli, acoperirea golurilor temporare de casa;

- pentru bugetul institutiilor publice finantate integral din venituri proprii si bugetul activitatilor finantate integral din venituri proprii - cu sumele transferate din excedent la bugetul local

- pentru bugetul asigurarilor sociale de stat, bugetul asigurarilor de somaj, bugetul Fondului national unic de asigurari sociale de sanatate, bugetul Fondului de mediu, bugetul institutiilor publice finantate integral din venituri proprii, bugetul activitatilor finantate integral din venituri proprii si bugetul activitatii de privatizare si bugetul fondurilor externe nerambursabile (sursa 08/D) in situatia existentei unui buget de venituri si cheltuieli - cu sume transferate din excedent pentru constituirea de depozite in trezorerie.

****) Randul 14.3 "Sume transferate din disponibil neutilizat la finele anului precedent" se completeaza pentru: bugetul fondurilor externe nerambursabile (sursa 08/D) in situatia existentei doar buget de cheltuieli, bugetul creditelor interne si bugetul creditelor externe - cu sumele transferate la inceputul anului din disponibil neutilizat la finele anului precedent.

Conducatorul institutiei

MARC TIBERIU



**Conducatorul compartimentului
financiar-contabil**

MARUSCA LEONTINA

Viza trezorerie

SITUATIA FLUXURILOR DE TREZORERIE

la data de 31.03.2016

Cod 04

-lei-

Denumirea indicatorilor	Cod rand	Total	Casa in valuta	Ate disponibilitati
A	B	1	2	3
1. Incasari	02	24,814	3,230	21,584
2. Plati	03	69,763	3,230	66,533
3. Numerar net din activitatea operationala (rd. 02- rd.03)	04	-44,949		-44,949
IV. CRESTEREA (DESCRESTEREA) NETA DE NUMERAR SI ECHIVALENT DE NUMERAR (rd.04+rd.08+rd.12)	13	-44,949		-44,949
V. NUMERAR SI ECHIVALENT DE NUMERAR LA INCEPUTUL ANULUI	14	115,821		115,821
VI. NUMERAR SI ECHIVALENT DE NUMERAR LA FINELE PERIOADEI (rd.13+14 +15-16)	17	70,872		70,872

NOTA: Coloanale se completeaza astfel:

Col.1 TOTAL - (col.2+col.3+.....n)

Col.2 - ct. 5310402 "Casa in valuta"

Col.3 si urmatoarele - ct. de disponibilitati in lei si in valuta la unitati bancare: (5xxxxxx)

Conducatorul institutiei

MARC TIBERIU

Conducatorul compartimentului
financiar-contabil

MATUSCA LEONTINA

DISPONIBIL DIN MIJLOACE CU DESTINATIE SPECIALA

la data de 31.03.2016


Cod 05

-lei-

Denumirea indicatorilor	Nr. rand	Disponibil la inceputul anului	Incasari	Plati	Disponibil la sfarsitul perioadei
A	B	1	2	3	4=1+2-3
TOTAL (rd.02 la 15) din care:	01	152,868	2,917	74,828	80,957
-Sume primite ca donatii si sponsorizari (ct. 5500101, ct. 5500102/analitice distincte)	02	31,739		26,962	4,777
-Garantii materiale retinute gestionarilor conform Legii nr.22/1969 (ct. 5500101, ct. 5500102/analitice distincte)	03	113,948	2,917	47,866	68,999
Alte disponibilitati cu destinatie speciala (ct. 5500101, ct. 5500102/analitice distincte)	11	7,181			7,181

Conducatorul institutiei

MARC TIBERIU



Conducatorul compartimentului

financiar-contabil

MARUSCA LEONTINA

Handwritten signature of Marusca Leontina.

SITUATIA ACTIVELOR SI DATORIILOR INSTITUTIILOR PUBLICE
 DIN ADMINISTRATIA LOCALA

Cod 18

la data de 31.03.2016

-lei-

Nr. rand		Cod rand	Sold la inceputul anului	Sold la sfarsitul perioadei
A	B	C	1	2
	Disponibilitati in lei ale institutiilor publice locale si ale institutiilor publice de subordonare locala, la trezorerii (ct.5100000+ct.5120101+ct.5120501+ct.5150101+ct.5150103+ct.5150500+ct.5150600+ct.5160101+ct.5160301 +ct.5160302+ct.5170101+ct.5170301+ct.5170302+ct.5210100+ct.5210300+ct.5280000+ct.5290201+ct.5290301+ct.5290400+ ct.5290901+ct.5500101+ct.5520000+ct.5550101 +ct.5570101+ct.5580101+ct.5580201+ct.5600101+ ct.5600300+ct.5610100+ct.5610300+ct.5620101+ct.5620300-ct.7700000), din care :	5	48870121	53622392
	Total (in baze cash) (rd.04+05)	8	48870121	53622392
	Total (in baze accrual) (rd.08+09)	10	48870121	53622392
	Alte valori (ct.5320100+ct.5320200+ct.5320300+ct.5320400+ct.5320500+ ct.5320600+ct.5320800)	23	256123	221464
	Disponibilitati ale institutiilor publice locale si ale institutiilor de subordonare locala la institutiile de credit rezidente (ct.5110101+ct.5110102+ct.5120102+ct.5120402+ct.5120502+ct.5150102+ ct.5150202+ct.5160102+ct.5160202+ct.5170102+ ct.5170202+ct.5290202+5290302+ct.5290902+ct.5500102+ct.	32	115821	70872

	5550102+ct. 5550202+ct.5570202+ct.55 80102+ ct.5580302+ ct.5600102+ct.5600103+ct .5620102+ct.5620103), din care :			
	Total (în baza cash) (rd.32+35)	36	115821	70872
	Total (în baza accrual) (rd.36+37)	38	115821	70872
	Actiuni cotate detinute de autoritatile locale la societati nefinanciare (ct.2600100 - ct.2960101) (S.11)	131	915034	915034
	Total (la valoarea contabila neta (la valoarea de intrare mai putin ajustarile cumulate pentru pierderea de valoare) (rd.131+132+133)	134	915034	915034
1	Creante comerciale necurente legate de livrari de bunuri si servicii de catre autoritatile locale sau de institutii subordonate acestora (ct.4110201+ct.4110208+c t.4130200+ct.4610201 - ct.4910200 - ct.4960200) Total (rd.158+159+160+164), din care:	157	483688	349261
	-de la societati nefinanciare (S.11),	159	483688	349261
	Creante comerciale curente legate de livrari de bunuri si servicii de catre autoritatile locale sau de institutii subordonate acestora (ct.2320000+ct.2340000+c t.4090101+ct.4090102+ct. 4110101+ ct.4110108+ ct.4130100+ct.4180000+ct .4610101 - ct.4910100 - ct.4960100). Total (rd.166+167+168+172), din care de la :	165	13743603	5958356
	- de la societati nefinanciare (S.11),	167	13743603	5958356
1	Creante ale bugetului local (ct.4640000 -ct. 4970000). Total (rd.177+178+179+183),	176	2044487	2148883

	din care:			
	-de la societati nefinanciare (S.11),	178	2044487	2148883
	Total creante (rd.176+184)	185	2044487	2148883
1	Sume datorate tertilor reprezentând garantii si cautiuni aflate în conturile institutiilor publice (ct.4280101+ct.4280201+c t.4620109+ct.4620209) Total (rd.204+205+206), din care :	203	46304	31849
	- salariatilor (gospodariile populatiei) (S.143)	204	1248	2998
	- societati nefinanciare (S.11)	205	45056	28851
	Dobânzi de platit pentru împrumuturi pe baza de titluri pe termen scurt, altele decât actiuni si produse financiare derivate (ct.1680100+ct.5180604)	228		28670
	Total (in baze accrual) (rd.227+228)	229		28670
	Datorii comerciale necurente legate de livrari de bunuri si servicii (ct.4010200+ct.4030200+c t.4040200+ ct.4050200+ct.4620201). Total (rd.313+314+318+319), din care catre :	312	30233	30233
	- Societati nefinanciare (S.11)	313	30233	30233
	Datorii comerciale curente legate de livrari de bunuri si servicii (ct.4010100+ct.4030100+c t.4040100 +ct. 4050100+ct.4080000 + ct.4190000+ ct.4620101) Total (rd.321+322+326+327), din care catre :	320	4076988	5922726
	- Societati nefinanciare (S.11)	321	4076988	5922726
	Datoriile institutiilor publice din administratia locala catre bugete (ct.4420300+ ct.4310100+ct.4310200+ct	331	3487963	3193666


.4310300+ct.4310400+ ct.4310500+ ct.4310700+ct. 4370100+ct.4370200+ct.43 70300+ ct.4420800 +ct.4440000+ct.4460000+c t.4480100)			
Salariile angajatilor (ct 4210000+ct.4230000+ct.42 60000 +ct.4270100+ct. 4270300 +ct.4280101)	332	4574331	4293099
Alte drepturi cuvenite altor categorii de persoane (ct.4260000+ct.4270200 +ct. 4270300+ct.4290000+ct.43 80000)	333	3991879	4078915
Total (rd.331+332+333+334)	335	12054173	11565680
Provizioane necurente (ct.1510201+ ct.1510202+ ct.1510203 +ct.1510204 +ct.1510208), din care:	342.1	19153	19153
Provizioane curente (ct. 1510101+ct.1510102+ ct.1510103+ ct.1510104+ ct.1510108) , din care:	343	1043633	1043633
Provizioane curente, constituite conform OUG 71/2009 si OG 17/2012 reprezentând drepturi salariale câstigate în instanta (ct.1510103)	343.2	1043633	1043633

Nota

Sectoarele si subsectoarele definite conform Sistemului European de Conturi (SEC' 95)	utilizator Anexa 40	Cod SRC'95
Societati nefinanciare		S.11
Societati financiare		S.12
Banca centrala		S.121
Societati care accepta depozite, exclusiv banca centrala		S.122
Fonduri de piata monetara		S.123
Fonduri de investitii, altele decat fondurile de piata monetara		S.124
Alti intermediari financiari, exclusiv societati de asigurare si fonduri de pensii		S.125
Auxiliari financiari		S.126
Societati de asigurare (SA)		S.128
Fonduri de pensii (FP)		S.129
Administratii publice		S.13
Administratia centrala(exclusiv fondurile de securitate sociala)		S.1311
Administratia locale(exclusiv fondurile de securitate sociala)		S.1313
Fonduri de securitate sociala		S.1314
Gospodariile populatiei		S.14
Restul lumii		S.2
State membre si institutii si organisme ale Uniunii Europene		S.21
Statele membre ale Uniunii Europene		S.211
Institutii si organisme ale Uniunii Europene		S.212
State nonmembre si organizatii internationale nerezidente ale Uniunii Europene		S.22

Conducatorul institutiei

MARC TIBERIU



Conducatorul compartimentului

financiar-contabil

MARUSCA LEONTINA

Situatia platilor efectuate si a sumelor declarate pentru cota-parte aferenta cheltuielilor finantate din FEN postaderare

la data de 31.03.2016

Cod 02


Denumirea programului cu finantare UE/alti donatori	Cod rand	Plati efectuate de la titlul 56 si 58	din care:		Sume in curs de sollicitare la rambursare aferente cheltuielilor efectuate in anul curent	Sume sollicate la rambursare aferente cheltuielilor efectuate in anul curent	Sume sollicate la rambursare aferente cheltuielilor efectuate in anul curent aflate in curs de autorizare	Sume rambursate aferente cheltuielilor efectuate in anul curent	Sume neautorizate de autoritatile de management aferente cheltuielilor efectuate in anul curent	Prefinantare dedusa din sumele sollicate la rambursare aferente cheltuielilor efectuate in anul curent	Sume rezultate din nereguli aferente cheltuielilor efectuate in anul curent si anii precedenti	-lei-
			Plati efectuate pentru cota-parte FEN (alineat 02)									din care:
A		1	2	3=2-4	4=5+6+7+8+10	5	6	7	8	9	10	
Programe din Fondul European de Dezvoltare Regionala(FEDR) (56.01)		58467										
Total (cod01 la 29)		58467										

*) Se completeaza cu urmatoarele coduri:

- 09-pentru sursa 01
- 10-pentru sursa 02
- 11-pentru sursa 03
- 12-pentru sursa 04
- 13-pentru sursa 05
- 15-pentru sursa 10

Conducatorul institutiei

MARCI BERIU



Conducatorul compartimentului

financiar-contabil
MARUSCA LEONTINA

**Situatia platilor efectuate
din fonduri externe nerambursabile (FEN) postaderare (titlul 56 si titlul 58)**


la data de 31.03.2016

-lei-

Nr. Crt	Denumirea indicatorilor	Cod rand	Buget de stat (s01-stat)	Buget local (s02-local)	Bugetul asigurarilor sociale de stat (s03-bass)	Bugetul asigurarilor pentru somaj (s04-somaj)	Bugetul Fondului national unic de asigurari sociale de sanatate (s05-sanatate)	Bugetul institutiilor publice si activitatilor finantate integral sau partial din venituri proprii (s10-local)	Bugetul fondurilor externe neramb. (s08-stat+asigurari+local)	Bugetul creditelor externe (s06-stat + local)	Bugetul creditelor interne (s07-stat + local)	Bugetul institutiilor publice si activitatilor finantate integral sau partial din venituri proprii (s20-stat+asigurari+autonome)	din care:
													Bugetul institutiilor publice si activitatilor finantate integral din venituri proprii (s10-stat+autonome)
A	B		1	2	3	4	5	6	7	8	9	10	11
1	Total plati (titlu VIII cod56 si titlu X cod58) (rd.02+11)			58467									
11	Total plati (titlul X cod 58) (rd.12 la rd.19)			58467									
	Active nefinanciare (titlul XIII)			58467									

Conducatorul institutiei

MARC TIBERIU



Conducatorul compartimentului
financiar-contabil
MARUSCA LEONTINA

SITUATIA

unor indicatori referitori la protecția copilului și a persoanelor cu handicap

la data de 31.03.2016

Cod 08

Denumire	Cod rand	Numar
Copii aflati în familii substitutive *)	001	138
Copii protejati în:	002	417
Centre de plasament	003	359
Centre de îngrijire de zi	004	57
Centre maternale **)	005	1
Persoane cu handicap institutionalizate în unitati deprotectie	006	427

*) La asistentii maternali angajati ai serviciilor publice, la rude până la gr. IV inclusiv, la alte familii și persoane, încredintati în vederea adopției.

***) Coloana „Numar” se va completa cu numarul de cupluri mama-copil.

Conducatorul institutiei

MARC TIBERIU

Conducatorul compartimentului
financiar-contabil

MARUSCA LEONTINA

CONTUL DE EXECUTIE A BUGETULUI LOCAL- VENITURI

la data de 31.03.2016

Cod 20

-lei-

Denumirea indicatorilor	Cod indicator	Prevederi bugetare		Drepturi constatate			Incasari realizate	Stingeri pe alte cai decat incasari	Drepturi constatate de incasat
		initiale	definitive	Total,din care:	din anii precedenti	din anul curent			
A	B	1	2	3=4+5	4	5	6	7	8=3-6-7
VENITURI -TOTAL(cod 00.02+00.15+00.16+00.17+45.02)	000102	156,746,970	53,532,560	56,326,065	7,824,098	48,501,967	39,306,005	162,063	16,857,997
VENITURI PROPRII (cod 00.02-11.02-11.03+00.15+00.16)	4990	32,041,000	8,427,750	10,013,427	2,044,487	7,968,940	7,727,956	162,063	2,123,408
I. VENITURI CURENTE (cod 00.03+00.12)	0002	90,616,300	22,903,650	23,279,397	998,025	22,281,372	22,289,843		989,554
A. VENITURI FISCALE (cod 00.04+06.02+00.09+00.10+00.11)	0003	87,804,300	21,935,150	21,521,629	5,215	21,516,414	21,516,414		5,215
A1. IMPOZIT PE VENIT, PROFIT SI CASTIGURI DIN CAPITAL (cod 00.05+00.06+00.07)	0004	28,099,000	7,024,750	6,661,076		6,661,076	6,661,076		
A1.2. IMPOZIT PE VENIT, PROFIT SI CASTIGURI DIN CAPITAL DE LA PERSOANE FIZICE(cod 03.02+04.02)	0006	28,099,000	7,024,750	6,661,076		6,661,076	6,661,076		
Cote si sume defalcate din impozitul pe venit (cod 04.02.01+04.02.04)	0402	28,099,000	7,024,750	6,661,076		6,661,076	6,661,076		
Cote defalcate din impozitul pe venit	040201	19,459,000	4,864,750	4,612,933		4,612,933	4,612,933		
Sume alocate din cotele defalcate din impozitul pe venit pentru echilibrarea bugetelor locale	040204	8,640,000	2,160,000	2,048,143		2,048,143	2,048,143		
A4.IMPOZITE SI TAXE PE BUNURI SI SERVICII (cod 11.02+12.02+15.02+16.02)	0010	59,705,300	14,910,400	14,860,553	5,215	14,855,338	14,855,338		5,215
Sume defalcate din TVA (cod 11.02.01+11.02.02+11.02.05+11.02.06+11.02.09)	1102	58,994,300	14,732,900	14,732,900		14,732,900	14,732,900		
Sume defalcate din taxa pe valoarea adaugata pentru finantarea cheltuielilor descentralizate la nivelul judetelor	110201	45,131,000	12,000,000	12,000,000		12,000,000	12,000,000		
Sume defalcate din taxa pe valoarea adaugata pentru drumuri	110205	5,428,500	1,462,000	1,462,000		1,462,000	1,462,000		
Sume defalcate din taxa pe valoarea adaugata pentru echilibrarea bugetelor locale	110206	8,434,800	1,270,900	1,270,900		1,270,900	1,270,900		

A	B	1	2	3=4+5	4	5	6	7	8=3-6-7
Taxe pe utilizarea bunurilor, autorizarea utilizarii bunurilor sau pe desfasurarea de activitati (cod 16.02.02+16.02.03+16.02.50)	1602	711,000	177,500	127,653	5,215	122,438	122,438		5,215
Impozit pe mijloacele de transport (cod 16.02.02.01+16.02.02.02)	160202	558,000	140,000	98,852		98,852	98,852		
Impozit pe mijloacele de transport detinute de persoane fizice	16020201	33,000	9,000	6,712		6,712	6,712		
Impozit pe mijloacele de transport detinute de persoane juridice	16020202	525,000	131,000	92,140		92,140	92,140		
Taxe si tarife pentru eliberarea de licente si autorizatii de functionare	160203	15,000	3,000	8,000		8,000	8,000		
Alte taxe pe utilizarea bunurilor, autorizarea utilizarii bunurilor sau pe desfasurarea de activitati	160250	138,000	34,500	20,801	5,215	15,586	15,586		5,215
C. VENITURI NEFISCALE (cod 00.13+00.14)	0012	2,812,000	968,500	1,757,768	992,810	764,958	773,429		984,339
C1. VENITURI DIN PROPRIETATE (cod 30.02+31.02)	0013	965,000	425,000	248,160	61,524	186,636	179,383		68,777
Venituri din proprietate (cod 30.02.01+30.02.05+30.02.08+30.02.50)	3002	965,000	425,000	248,160	61,524	186,636	179,383		68,777
Venituri din concesiuni si inchirieri (cod 30.02.05.30)	300205	720,000	180,000	248,160	61,524	186,636	175,741		72,419
Alte venituri din concesiuni si inchirieri de catre institutiile publice	30020530	720,000	180,000	248,160	61,524	186,636	175,741		72,419
Venituri din dividende (cod 30.02.08.02+30.02.08.03)	300208	245,000	245,000				3,642		-3,642
Dividende de la societatile si companiile nationale si societatile cu capital majoritar de stat	30020803	245,000	245,000				3,642		-3,642
C2. VANZARI DE BUNURI SI SERVICII (cod 33.02+34.02+35.02+36.02+37.02)	0014	1,847,000	543,500	1,509,608	931,286	578,322	594,046		915,562
Venituri din prestari de servicii si alte activitati (cod 33.02.08+33.02.10+33.02.12+33.02.24+33.02.27+33.02.28+33.02.50)	3302	1,167,000	291,000	314,525	9,205	305,320	296,884		17,641
Venituri din prestari de servicii	330208	1,000,000	250,000	251,128		251,128	251,128		
Contributia lunara a parintilor pentru intretinerea copiilor in unitatile de protectie sociala	330227	2,000	1,000	9,805	9,205	600	1,000		8,805
Alte venituri din prestari de servicii si alte activitati	330250	165,000	40,000	53,592		53,592	44,756		8,836
Amenzi, penalitati si confiscari (cod 35.02.01 la 35.02.03+35.02.50)	3502			888,986	888,000	986	986		888,000
Venituri din amenzi si alte sanctiuni aplicate potrivit dispozitiilor legale (cod 35.02.01.02)	350201			888,986	888,000	986	986		888,000
Venituri din amenzi si alte sanctiuni aplicate de catre alte institutii de specialitate	35020102			888,986	888,000	986	986		888,000

A	B	1	2	3=4+5	4	5	6	7	8=3-6-7
Diverse venituri (cod 36.02.01+36.02.05+36.02.06+36.02.07+36.02.11+36.02.14+36.02.22+36.02.23+36.02.31+36.02.32+36.02.50)	3602	656,000	228,500	282,097	34,081	248,016	272,176		9,921
Sume provenite din finantarea bugetara a anilor precedenti (cod 36.02.32.02+36.02.32.03)	360232	86,000	86,000	109,398		109,396	106,479		2,917
Sume provenite din finantarea bugetara a anilor precedenti, aferente sectiunii de dezvoltare	36023202	86,000	86,000	83,256		83,256	83,256		
Sume provenite din finantarea bugetara a anilor precedenti, aferente sectiunii de functionare	36023203			26,140		26,140	23,223		2,917
Alte venituri	360250	570,000	142,500	172,701	34,081	138,620	165,697		7,004
Transferuri voluntare, altele decat subventiile (cod 37.02.01+37.02.03 la 37.02.05+37.02.50)	3702	24,000	24,000	24,000		24,000	24,000		
Donatii si sponsorizari	370201	24,000	24,000	24,000		24,000	24,000		
Varsaminte din sectiunea de functionare pentru finantarea sectiunii de dezvoltare a bugetului local (cu semnul minus)	370203	-7,753,250	-1,439,890				-1,482,000		1,482,000
Varsaminte din sectiunea de functionare	370204	7,753,250	1,439,890				1,482,000		-1,482,000
II. VENITURI DIN CAPITAL (cod 39.02)	0015	443,000	281,000	1,490,930	1,046,462	444,468	166,343	162,063	1,162,524
Venituri din valorificarea unor bunuri (cod 39.02.01+39.02.03+39.02.04+ 39.02.07+39.02.10)	3902	443,000	281,000	1,490,930	1,046,462	444,468	166,343	162,063	1,162,524
Venituri din valorificarea unor bunuri ale institutiilor publice	390201	77,000	77,000	173,523	95,365	78,158	77,094		96,429
Venituri din vanzarea unor bunuri apartinand domeniului privat al statului sau al unitatilor administrativ-teritoriale	390207	366,000	204,000	1,317,407	951,097	366,310	89,249	162,063	1,066,095
III. OPERATIUNI FINANCIARE (cod 40.02+41.02)	0016						28,670		-28,670
Incasari din rambursarea imprumuturilor acordate (cod 40.02.06+40.02.07+40.02.10+40.02.11+40.02.13+40.02.14+40.02.50)	4002						28,670		-28,670
Sume din excedentul bugetului local utilizate pentru finantarea cheltuielilor sectiunii de dezvoltare	400214						28,670		-28,670
IV. SUBVENTII (cod 00.18)	0017	53,756,370	18,416,610	17,998,028	1,431,464	16,566,564	13,899,356		4,098,672
SUBVENTII DE LA ALTE NIVELE ALE ADMINISTRATIEI PUBLICE (cod 42.02+43.02)	0018	53,756,370	18,416,610	17,998,028	1,431,464	16,566,564	13,899,356		4,098,672
Subventii de la bugetul de stat (cod 42.02.01+42.02.05+42.02.10+42.02.12 la 42.02.21+ 42.02.28+42.02.29+42.02.32 la 42.02.36+42.02.40 la 42.02.42+42.02.44 la 42.02.46+42.02.51+42.02.52+42.02.54+42.02.55+42.02.62+42.02.65 la 42.02.67+42.02.69)	4202	53,756,370	18,416,610	17,998,028	1,431,464	16,566,564	13,899,356		4,098,672

A	B	1	2	3=4+5	4	5	6	7	8=3-6-7
Subventii de la bugetul de stat catre bugetele locale necesare sustinerii derularii proiectelor finantate din fonduri externe nerambursabile (FEN) postaderare	420220	5,590,320	5,590,320	5,182,595	1,431,464	3,751,131	1,083,923		4,098,672
Finantarea drepturilor acordate persoanelor cu handicap	420221	46,893,000	11,980,590	12,524,157		12,524,157	12,524,157		
Subventii din bugetul de stat pentru finantarea unitatilor de asistenta medico-sociale	420235	324,000	81,000	58,000		58,000	58,000		
Subventii din bugetul de stat pentru finantarea camerelor agricole	420244	530,000	145,650	68,000		68,000	68,000		
Subventii primite de la bugetul de stat pentru finantarea investitiilor pentru institutii publice de asistenta sociala si unitati de asistenta medico-sociale	420252	619,050	619,050						
Finantarea Programului National de Dezvoltare Locala	420265			165,276		165,276	165,276		
Sume primite de la UE/alti donatori in contul platilor efectuate si prefinantari (cod 45.02.01 la 45.02.05+45.02.07+45.02.08+45.02.15 la 45.02.21)	4502	11,895,300	11,895,300	13,557,710	4,348,147	9,209,563	2,921,793		10,635,917
Fondul European de Dezvoltare Regionala (cod 45.02.01.01 la 45.02.01.04)	450201	11,895,300	11,895,300	13,557,710	4,348,147	9,209,563	2,921,793		10,635,917
Sume primite in contul platilor efectuate in anul curent	45020101			4,348,147	4,348,147				4,348,147
Sume primite in contul platilor efectuate in anii anteriori	45020102	11,895,300	11,895,300	9,209,563		9,209,563	2,921,793		6,287,770
Sume primite de la UE/alti donatori in contul platilor efectuate si prefinantari aferente cadrului financiar 2014-2020 (cod 48.02.01 la 48.02.05+48.02.11+48.02.12)	4802	36,000	36,000						
Instrumentul European de Vecinatate (ENI) (cod 48.02.12.01 la 48.02.12.03)	480212	36,000	36,000						
Sume primite in contul platilor efectuate in anii anteriori	48021202	36,000	36,000						
VENITURILE SECTIUNII DE FUNCTIONARE (cod 00.02+00.16+00.17) - TOTAL	000102	130,324,050	33,585,000	35,846,298	998,025	34,848,273	33,374,744		2,471,554
VENITURI PROPRII (00.02-11.02-37.02+00.16)	4990	31,512,000	8,060,750	8,438,241	998,025	7,441,216	7,449,687		989,554
I. VENITURI CURENTE (cod 00.03+00.12)	0002	82,777,050	21,377,760	23,196,141	998,025	22,198,116	20,724,587		2,471,554
A. VENITURI FISCALE (cod 00.04+06.02+00.09+00.10+00.11)	0003	87,804,300	21,935,150	21,521,629	5,215	21,516,414	21,516,414		5,215
A1. IMPOZIT PE VENIT, PROFIT SI CASTIGURI DIN CAPITAL (cod 00.05+00.06+00.07)	0004	28,099,000	7,024,750	6,661,076		6,661,076	6,661,076		
A1.2. IMPOZIT PE VENIT, PROFIT SI CASTIGURI DIN CAPITAL DE LA PERSOANE FIZICE(cod 03.02+04.02)	0006	28,099,000	7,024,750	6,661,076		6,661,076	6,661,076		
Cote si sume defalcate din impozitul pe venit (cod 04.02.01+04.02.04)	0402	28,099,000	7,024,750	6,661,076		6,661,076	6,661,076		

A	B	1	2	3=4+5	4	5	6	7	8=3-6-7
Cote defalcate din impozitul pe venit	040201	19,459,000	4,864,750	4,612,933		4,612,933	4,612,933		
Sume alocate din cotele defalcate din impozitul pe venit pentru echilibrarea bugetelor locale	040204	8,640,000	2,160,000	2,048,143		2,048,143	2,048,143		
A4. IMPOZITE SI TAXE PE BUNURI SI SERVICII (cod 11.02+12.02+15.02+16.02)	0010	59,705,300	14,910,400	14,860,553	5,215	14,855,338	14,855,338		5,215
Sume defalcate din TVA (cod 11.02.01+11.02.02+11.02.05+11.02.06+11.02.09)	1102	58,994,300	14,732,900	14,732,900		14,732,900	14,732,900		
Sume defalcate din taxa pe valoarea adaugata pentru finantarea cheltuielilor descentralizate la nivelul judetelor	110201	45,131,000	12,000,000	12,000,000		12,000,000	12,000,000		
Sume defalcate din taxa pe valoarea adaugata pentru drumuri	110205	5,428,500	1,462,000	1,462,000		1,462,000	1,462,000		
Sume defalcate din taxa pe valoarea adaugata pentru echilibrarea bugetelor locale	110206	8,434,800	1,270,900	1,270,900		1,270,900	1,270,900		
Taxe pe utilizarea bunurilor, autorizarea utilizarii bunurilor sau pe desfasurarea de activitati (cod 16.02.02+16.02.03+16.02.50)	1602	711,000	177,500	127,653	5,215	122,438	122,438		5,215
Impozit pe mijloacele de transport (cod 16.02.02.01+16.02.02.02)	160202	558,000	140,000	98,852		98,852	98,852		
Impozit pe mijloacele de transport detinute de persoane fizice	16020201	33,000	9,000	6,712		6,712	6,712		
Impozit pe mijloacele de transport detinute de persoane juridice	16020202	525,000	131,000	92,140		92,140	92,140		
Taxe si tarife pentru eliberarea de licente si autorizatii de functionare	160203	15,000	3,000	8,000		8,000	8,000		
Alte taxe pe utilizarea bunurilor, autorizarea utilizarii bunurilor sau pe desfasurarea de activitati	160250	138,000	34,500	20,801	5,215	15,586	15,586		5,215
C. VENITURI NEFISCALE (cod 00.13+00.14)	0012	-5,027,250	-557,390	1,674,512	992,810	681,702	-791,827		2,466,339
C1. VENITURI DIN PROPRIETATE (cod 30.02+31.02)	0013	965,000	425,000	248,160	61,524	186,636	179,383		68,777
Venituri din proprietate (cod 30.02.01+30.02.05+30.02.08+30.02.50)	3002	965,000	425,000	248,160	61,524	186,636	179,383		68,777
Venituri din concesiuni si inchirieri (cod 30.02.05.30)	300205	720,000	180,000	248,160	61,524	186,636	175,741		72,419
Alte venituri din concesiuni si inchirieri de catre institutiile publice	30020530	720,000	180,000	248,160	61,524	186,636	175,741		72,419
Venituri din dividende (cod 30.02.08.02+30.02.08.03)	300208	245,000	245,000				3,642		-3,642
Dividende de la societatile si companiile nationale si societatile cu capital majoritar de stat	30020803	245,000	245,000				3,642		-3,642
C2. VANZARI DE BUNURI SI SERVICII (cod 33.02+34.02+35.02+36.02+37.02)	0014	-5,992,250	-962,390	1,426,352	931,266	495,066	-971,210		2,397,562

A	B	1	2	3=4+5	4	5	6	7	8=3-6-7
Venituri din prestari de servicii si alte activitati (cod 33.02.08+33.02.10+33.02.12+33.02.24+33.02.27+33.02.28+33.02.50)	3302	1,167,000	291,000	314,525	9,205	305,320	296,884		17,641
Venituri din prestari de servicii	330208	1,000,000	250,000	251,128		251,128	251,128		
Contributia lunara a parintilor pentru intretinerea copiilor in unitatile de protectie sociala	330227	2,000	1,000	9,805	9,205	600	1,000		8,805
Alte venituri din prestari de servicii si alte activitati	330250	165,000	40,000	53,592		53,592	44,756		8,836
Amenzi, penalitati si confiscari (cod 35.02.01 la 35.02.03+35.02.50)	3502			888,986	888,000	986	986		888,000
Venituri din amenzi si alte sanctiuni aplicate potrivit dispozitiilor legale (cod 35.02.01.02)	350201			888,986	888,000	986	986		888,000
Venituri din amenzi si alte sanctiuni aplicate de catre alte institutii de specialitate	35020102			888,986	888,000	986	986		888,000
Diverse venituri (cod 36.02.01+36.02.05+36.02.06+36.02.11+36.02.14+36.02.32+36.02.50)	3602	570,000	142,500	198,841	34,081	164,760	168,920		9,921
Sume provenite din finantarea bugetara a anilor precedenti (cod 36.02.32.03)	360232			26,140		26,140	23,223		2,917
Sume provenite din finantarea bugetara a anilor precedenti, aferente sectiunii de functionare	36023203			26,140		26,140	23,223		2,917
Alte venituri	360250	570,000	142,500	172,701	34,081	138,620	165,697		7,004
Transferuri voluntare, altele decat subventiile (cod 37.02.01+37.02.03+37.02.50)	3702	-7,729,250	-1,415,890	24,000		24,000	-1,458,000		1,482,000
Donatii si sponsorizari	370201	24,000	24,000	24,000		24,000	24,000		
Varsaminte din sectiunea de functionare pentru finantarea sectiunii de dezvoltare a bugetului local (cu semnul minus)	370203	-7,753,250	-1,439,890				-1,482,000		1,482,000
IV. SUBVENTIILE (cod 00.18)	0017	47,547,000	12,207,240	12,650,157		12,650,157	12,650,157		
SUBVENTIILE DE LA ALTE NIVELE ALE ADMINISTRATIEI PUBLICE (cod 42.02+43.02)	0018	47,547,000	12,207,240	12,650,157		12,650,157	12,650,157		
Subventii de la bugetul de stat (cod 42.02.21+42.02.28+42.02.32 la 42.02.36+42.02.41+ 42.02.42+42.02.44 la 42.02.46+42.02.51+42.02.54+42.02.66)	4202	47,547,000	12,207,240	12,650,157		12,650,157	12,650,157		
Finantarea drepturilor acordate persoanelor cu handicap	420221	46,693,000	11,980,590	12,524,157		12,524,157	12,524,157		
Subventii din bugetul de stat pentru finantarea unitatilor de asistenta medico-sociale	420235	324,000	81,000	58,000		58,000	58,000		
Subventii din bugetul de stat pentru finantarea camerelor agricole	420244	530,000	145,650	68,000		68,000	68,000		

A	B	1	2	3=4+5	4	5	6	7	8=3-6-7
VENITURILE SECTIUNII DE DEZVOLTARE (00.02+00.15+00.16+00.17+45.02+48.02) - TOTAL	000102	26,422,920	19,947,560	20,479,767	6,826,073	13,653,694	5,931,261	162,063	14,386,443
VENITURI PROPRII (cod 00.02-11.02-37.02+00.15+00.16)	4990	529,000	367,000	1,574,186	1,046,462	527,724	278,269	162,063	1,133,854
I. VENITURI CURENTE (cod 00.03+00.12)	0002	7,839,250	1,525,890	83,256		83,256	1,565,256		-1,482,000
C. VENITURI NEFISCALE (cod 00.14)	0012	7,839,250	1,525,890	83,256		83,256	1,565,256		-1,482,000
C2. VANZARI DE BUNURI SI SERVICII (cod 36.02+37.02)	0014	7,839,250	1,525,890	83,256		83,256	1,565,256		-1,482,000
Diverse venituri (cod 36.02.07+36.02.22+36.02.23+36.02.31+36.02.32)	3602	86,000	86,000	83,256		83,256	83,256		
Sume provenite din finantarea bugetara a anilor precedenti (cod 36.02.32.02)	360232	86,000	86,000	83,256		83,256	83,256		
Sume provenite din finantarea bugetara a anilor precedenti, aferente sectiunii de dezvoltare	36023202	86,000	86,000	83,256		83,256	83,256		
Transferuri voluntare, altele decat subventiile (cod 37.02.04+37.02.05)	3702	7,753,250	1,439,890				1,482,000		-1,482,000
Varsaminte din sectiunea de functionare	370204	7,753,250	1,439,890				1,482,000		-1,482,000
II. VENITURI DIN CAPITAL (cod 39.02)	0015	443,000	281,000	1,490,930	1,046,462	444,468	166,343	162,063	1,162,524
Venituri din valorificarea unor bunuri (cod 39.02.01+39.02.03+39.02.04+39.02.07+39.02.10)	3902	443,000	281,000	1,490,930	1,046,462	444,468	166,343	162,063	1,162,524
Venituri din valorificarea unor bunuri ale institutiilor publice	390201	77,000	77,000	173,523	95,365	78,158	77,094		96,429
Venituri din vanzarea unor bunuri aparinand domeniului privat al statului sau al unitatilor administrativ-teritoriale	390207	366,000	204,000	1,317,407	951,097	366,310	89,249	162,063	1,066,095
III. OPERATIUNI FINANCIARE (cod 40.02+41.02)	0016						28,670		-28,670
Incasari din rambursarea imprumuturilor acordate (cod 40.02.13+40.02.14+40.02.16)	4002						28,670		-28,670
Sume din excedentul bugetului local utilizate pentru finantarea cheltuielilor sectiunii de dezvoltare	400214						28,670		-28,670
IV. SUBVENTII (cod 00.18)	0017	6,209,370	6,209,370	5,347,871	1,431,464	3,916,407	1,249,199		4,098,672
SUBVENTII DE LA ALTE NIVELE ALE ADMINISTRATIEI PUBLICE (cod 42.02+43.02)	0018	6,209,370	6,209,370	5,347,871	1,431,464	3,916,407	1,249,199		4,098,672
Subventii de la bugetul de stat (cod 42.02.01+42.02.05+42.02.10+42.02.12 la 42.02.20+42.02.29+ 42.02.40+42.02.51+42.02.52+42.02.55+ 42.02.62+ 42.02.65+42.02.67+42.02.69)	4202	6,209,370	6,209,370	5,347,871	1,431,464	3,916,407	1,249,199		4,098,672
Subventii de la bugetul de stat catre bugetele locale necesare sustinerii derularii proiectelor finantate din fonduri externe nerambursabile (FEN) postaderare	420220	5,590,320	5,590,320	5,182,595	1,431,464	3,751,131	1,083,923		4,098,672
Subventii primite de la bugetul de stat pentru finantarea	420252	619,050	619,050						

A	B	1	2	3=4+5	4	5	6	7	8=3-6-7
investitiilor pentru institutii publice de asistenta sociala si unitati de asistenta medico-sociale									
Finantarea Programului National de Dezvoltare Locala	420265			165,276		165,276	165,276		
Sume primite de la UE/alti donatori in contul platilor efectuate si prefinantari (cod 45.02.01 la 45.02.05+45.02.07+45.02.08+45.02.15 la 45.02.21)	4502	11,895,300	11,895,300	13,557,710	4,348,147	9,209,563	2,921,793		10,635,917
Fondul European de Dezvoltare Regionala (cod 45.02.01.01 la 45.02.01.04)	450201	11,895,300	11,895,300	13,557,710	4,348,147	9,209,563	2,921,793		10,635,917
Sume primite in contul platilor efectuate in anul curent	45020101			4,348,147	4,348,147				4,348,147
Sume primite in contul platilor efectuate in anii anteriori	45020102	11,895,300	11,895,300	9,209,563		9,209,563	2,921,793		6,287,770
Sume primite de la UE/alti donatori in contul platilor efectuate si prefinantari aferente cadrului financiar 2014-2020 (cod 48.02.01 la 48.02.05+48.02.11+48.02.12)	4802	36,000	36,000						
Instrumentul European de Vecinatate (ENI) (cod 48.02.12.01 la 48.02.12.03)	480212	36,000	36,000						
Sume primite in contul platilor efectuate in anii anteriori	48021202	36,000	36,000						

Conducatorul institutiei

MARC TIBERIN



Conducatorul compartimentului
financiar-contabil

MARUSCA LEONTINA

CONTUL DE EXECUTIE A BUGETULUI LOCAL- CHELTUIELI

la data de 31.03.2016

Cod 21

-lei-

Denumirea indicatorilor *)	Cod indicator	Credite de angajament	Credite bugetare		Angajamente bugetare	Angajamente legale	Plati efectuate	Angajamente legale de platit	Cheltuieli efective
			initiale	definitive					
A	B	1	2	3	4	5	6	7=5-6	8
TOTAL CHELTUIELI (cod 50.02+59.02+63.02+70.02+74.02+79.02)	4902		177,214,110	53,513,030	159,554,780	159,554,780	34,786,773	124,768,007	34,945,639
Partea I-a SERVICII PUBLICE GENERALE (cod 51.02+54.02+55.02+56.02)	5002		15,804,400	2,775,230	14,299,400	14,299,400	2,128,362	12,171,038	2,057,293
Autoritati publice si actiuni externe (cod 51.02.01)	5102		11,093,850	2,578,650	9,588,850	9,588,850	1,979,832	7,609,018	1,908,763
Autoritati executive si legislative (cod 51.02.01.03)	510201		11,093,850	2,578,650	9,588,850	9,588,850	1,979,832	7,609,018	1,908,763
Autoritati executive	51020103		11,093,850	2,578,650	9,588,850	9,588,850	1,979,832	7,609,018	1,908,763
Alte servicii publice generale (cod 54.02.05 la 54.02.07+54.02.10+54.02.50)	5402		4,710,550	196,580	4,710,550	4,710,550	148,530	4,562,020	148,530
Fond de rezerva bugetara la dispozitia autoritatilor locale	540205		4,115,550	48,050	4,115,550	4,115,550		4,115,550	
Servicii publice comunitare de evidenta a persoanelor	540210		595,000	148,530	595,000	595,000	148,530	446,470	148,530
Partea a II-a APARARE, ORDINE PUBLICA SI SIGURANTA NATIONALA (60.02+61.02)	5902		1,219,530	431,500	971,030	971,030	270,674	700,356	103,273
Aparare (cod 60.02.02)	6002		320,000	113,200	113,200	113,200	79,344	33,856	87,313
Aparare nationala	600202		320,000	113,200	113,200	113,200	79,344	33,856	87,313
Ordine publica si siguranta nationala (cod 61.02.03 +61.02.05+61.02.50)	6102		899,530	318,300	857,830	857,830	191,330	666,500	15,960
Protectie civila si protectia contra incendiilor (protectie civila nonmilitara)	610205		899,530	318,300	857,830	857,830	191,330	666,500	15,960
Partea a III-a CHELTUIELI SOCIAL-CULTURALE(cod 65.02+66.02+67.02+68.02)	6302		122,805,780	38,921,060	115,069,950	115,069,950	30,688,183	84,381,767	30,906,648
Invatamant (cod 65.02.03 la 65.02.05+65.02.07+65.02.11+65.02.50)	6502		11,612,000	3,453,500	11,368,930	11,368,930	2,336,625	9,032,305	2,475,050

A	B	1	2	3	4	5	6	7=5-6	8
Invatamant prescolar si primar (cod 65.02.03.01+65.02.03.02)	650203		3,235,000	790,000	3,235,000	3,235,000	408,615	2,826,385	463,774
Invatamant prescolar	65020301		875,000	162,000	875,000	875,000	121,712	753,288	137,962
Invatamant primar	65020302		2,360,000	628,000	2,360,000	2,360,000	286,903	2,073,097	325,812
Invatamant secundar (cod 65.02.04.01 la 65.02.04.03)	650204		1,963,000	513,000	1,963,000	1,963,000	238,941	1,724,059	271,100
Invatamant secundar inferior	65020401		1,963,000	513,000	1,963,000	1,963,000	238,941	1,724,059	271,100
Invatamant nedefinibil prin nivel (cod 65.02.07.04)	650207		6,399,000	2,145,500	6,165,930	6,165,930	1,689,069	4,476,861	1,740,176
Invatamant special	65020704		6,399,000	2,145,500	6,165,930	6,165,930	1,689,069	4,476,861	1,740,176
Alte cheltuieli in domeniul invatamantului	650250		15,000	5,000	5,000	5,000		5,000	
Sanatate (cod 66.02.06+66.02.08+66.02.50)	6602		13,913,930	7,682,930	13,913,930	13,913,930	5,253,394	8,660,536	4,613,283
Servicii medicale in unitati sanitare cu paturi (cod 66.02.06.01+66.02.06.03)	660206		13,913,930	7,682,930	13,913,930	13,913,930	5,253,394	8,660,536	4,613,283
Spitale generale	66020601		13,589,930	7,601,930	13,589,930	13,589,930	5,180,394	8,409,536	4,540,283
Unitati medico-sociale	66020603		324,000	81,000	324,000	324,000	73,000	251,000	73,000
Cultura, recreere si religie (cod 67.02.03+67.02.05+67.02.06+67.02.50)	6702		21,191,000	6,376,350	20,808,000	20,808,000	4,181,186	16,626,814	4,124,191
Servicii culturale (cod 67.02.03.02 la 67.02.03.08+67.02.03.12+67.02.03.30)	670203		6,535,850	1,838,700	6,152,850	6,152,850	1,558,312	4,594,538	1,508,451
Biblioteci publice comunale, oratenesti, municipale	67020302		1,955,850	531,850	1,572,850	1,572,850	459,312	1,113,538	409,451
Muzee	67020303		2,480,000	757,750	2,480,000	2,480,000	550,000	1,930,000	550,000
Alte servicii culturale	67020330		2,100,000	549,100	2,100,000	2,100,000	549,000	1,551,000	549,000
Servicii recreative si sportive (cod 67.02.05.01 la 67.02.05.03)	670205		2,550,000	650,000	2,550,000	2,550,000	504,800	2,045,200	504,800
Sport	67020501		2,550,000	650,000	2,550,000	2,550,000	504,800	2,045,200	504,800
Alte servicii in domeniile culturii, recreerii si religiei	670250		12,105,150	3,887,650	12,105,150	12,105,150	2,118,074	9,987,076	2,110,940
Asigurari si asistenta sociala (cod 68.02.04 la 68.02.06+68.02.10+68.02.11+68.02.12+68.02.15+68.02.50)	6802		76,088,850	21,408,280	68,979,090	68,979,090	18,916,978	50,062,112	19,694,124
Asistenta sociala in caz de boli si invaliditati (cod 68.02.05.02)	680205		13,843,000	3,701,900	9,425,900	9,425,900	2,807,292	6,618,608	3,121,772
Asistenta sociala in caz de invaliditate	68020502		13,843,000	3,701,900	9,425,900	9,425,900	2,807,292	6,618,608	3,121,772
Asistenta sociala pentru familie si copii	680206		15,040,850	5,002,850	12,600,850	12,600,850	3,514,595	9,086,255	3,871,446
Unitati de asistenta medico-sociale	680212		512,000	161,430	512,000	512,000	145,000	367,000	145,000
Prevenirea excluderii sociale (cod 68.02.15.01+68.02.15.02)	680215		46,693,000	12,542,100	46,440,340	46,440,340	12,450,091	33,990,249	12,555,906
Ajutor social	68021501		46,693,000	12,542,100	46,440,340	46,440,340	12,450,091	33,990,249	12,555,906
Partea a IV-a SERVICII SI DEZVOLTARE PUBLICA, LOCUINTE, MEDIU SI APE (cod 70.02+74.02)	6902		8,011,800	4,182,000	8,011,800	8,011,800	90,445	7,921,355	

A	B	1	2	3	4	5	6	7=5-6	8
Locuinte, servicii si dezvoltare publica (cod 70.02.03+70.02.05 la 70.02.07+70.02.50)	7002		154,800	40,000	154,800	154,800	38,700	116,100	
Alimentari cu apa si amenajari hidrotehnice (cod 70.02.05.01+70.02.05.02)	700205		154,800	40,000	154,800	154,800	38,700	116,100	
Alimentare cu apa	70020501		154,800	40,000	154,800	154,800	38,700	116,100	
Protectia mediului (cod 74.02.03+74.02.05+74.02.06+74.02.50)	7402		7,857,000	4,142,000	7,857,000	7,857,000	51,745	7,805,255	
Reducerea si controlul poluarii	740203		82,000	82,000	82,000	82,000		82,000	
Salubritate si gestiunea deseurilor (cod 74.02.05.01+74.02.05.02)	740205		7,775,000	4,060,000	7,775,000	7,775,000	51,745	7,723,255	
Colectarea, tratarea si distrugerea deseurilor	74020502		7,775,000	4,060,000	7,775,000	7,775,000	51,745	7,723,255	
Partea a V-a ACTIUNI ECONOMICE (80.02+81.02+83.02+84.02+87.02)	7902		29,372,600	7,203,240	21,202,600	21,202,600	1,609,109	19,593,491	1,878,425
Actiuni generale economice, comerciale si de munca (cod 80.02.01+80.02.02)	8002		2,365,700	320,900	2,245,700	2,245,700	137,574	2,108,126	602,359
Actiuni generale economice si comerciale (cod 80.02.01.06+80.02.01.09+80.02.01.10+80.02.01.30)	800201		2,365,700	320,900	2,245,700	2,245,700	137,574	2,108,126	602,359
Programe de dezvoltare regionala si sociala	80020110		2,191,300	266,500	2,191,300	2,191,300	134,412	2,056,888	602,027
Alte cheltuieli pentru actiuni generale economice si comerciale	80020130		174,400	54,400	54,400	54,400	3,162	51,238	332
Agricultura, silvicultura, piscicultura si vanatoare (cod 83.02.03)	8302		530,000	145,640	530,000	530,000	68,000	462,000	68,000
Agricultura (cod 83.02.03.03+83.02.03.07+83.02.03.30)	830203		530,000	145,640	530,000	530,000	68,000	462,000	68,000
Camere agricole	83020307		530,000	145,640	530,000	530,000	68,000	462,000	68,000
Transporturi (cod 84.02.03+84.02.04+84.02.06+84.02.50)	8402		26,476,900	6,736,700	18,426,900	18,426,900	1,403,535	17,023,365	1,208,066
Transport rutier (cod 84.02.03.01 la 84.02.03.03)	840203		26,476,900	6,736,700	18,426,900	18,426,900	1,403,535	17,023,365	1,208,066
Drumuri si poduri	84020301		26,476,900	6,736,700	18,426,900	18,426,900	1,403,535	17,023,365	1,208,066
CHELTUIELILE SECTIUNII DE FUNCTIONARE (cod 50.02+59.02+63.02+70.02+74.02+79.02)	4902		130,314,050	33,580,000	112,654,720	112,654,720	28,860,181	83,794,539	29,940,654
Partea I-a SERVICII PUBLICE GENERALE (cod 51.02+54.02+55.02+56.02)	5002		12,735,550	2,117,580	11,230,550	11,230,550	1,936,248	9,294,302	1,999,008
Autoritati publice si actiuni externe (cod 51.02.01)	5102		8,025,000	1,921,000	6,520,000	6,520,000	1,787,718	4,732,282	1,850,478
Autoritati executive si legislative (cod 51.02.01.03)	510201		8,025,000	1,921,000	6,520,000	6,520,000	1,787,718	4,732,282	1,850,478
Autoritati executive	51020103		8,025,000	1,921,000	6,520,000	6,520,000	1,787,718	4,732,282	1,850,478
Alte servicii publice generale (cod 54.02.05 la 54.02.07+54.02.10+54.02.50)	5402		4,710,550	196,580	4,710,550	4,710,550	148,530	4,562,020	148,530
Fond de rezerva bugetara la dispozitia autoritatilor locale	540205		4,115,550	48,050	4,115,550	4,115,550		4,115,550	

A	B	1	2	3	4	5	6	7=5-6	8
Servicii publice comunitare de evidenta a persoanelor	540210		595,000	148,530	595,000	595,000	148,530	446,470	148,530
Partea a II-a APARARE, ORDINE PUBLICA SI SIGURANTA NATIONALA (60.02+61.02)	5902		380,000	131,500	380,000	380,000	131,500	89,069	97,590
Aparare (cod 60.02.02)	6002		320,000	113,200	320,000	320,000	113,200	79,344	82,797
Aparare nationala	600202		320,000	113,200	320,000	320,000	113,200	79,344	82,797
Ordine publica si siguranta nationala (cod 61.02.03+61.02.05+61.02.50)	6102		60,000	18,300	60,000	60,000	18,300	9,725	14,793
Protectie civila si protectia contra incendiilor (protectie civila nonmilitara)	610205		60,000	18,300	60,000	60,000	18,300	9,725	14,793
Partea a III-a CHELTUIELI SOCIAL-CULTURALE(cod 65.02+66.02+67.02+68.02)	6302		104,841,000	28,193,780	104,841,000	104,841,000	28,193,780	71,683,141	26,271,894
Invatamant (cod 65.02.03 la 65.02.05+65.02.07+65.02.11+65.02.50)	6502		11,612,000	3,453,500	11,612,000	11,612,000	3,453,500	2,336,625	2,470,218
Invatamant prescolar si primar (cod 65.02.03.01+65.02.03.02)	650203		3,235,000	790,000	3,235,000	3,235,000	790,000	408,615	463,774
Invatamant prescolar	65020301		875,000	162,000	875,000	875,000	162,000	121,712	137,962
Invatamant primar	65020302		2,360,000	628,000	2,360,000	2,360,000	628,000	286,903	325,812
Invatamant secundar (cod 65.02.04.01 la 65.02.04.03)	650204		1,963,000	513,000	1,963,000	1,963,000	513,000	238,941	271,100
Invatamant secundar inferior	65020401		1,963,000	513,000	1,963,000	1,963,000	513,000	238,941	271,100
Invatamant nedefinitibil prin nivel (cod 65.02.07.04)	650207		6,399,000	2,145,500	6,399,000	6,399,000	2,145,500	1,689,069	1,735,344
Invatamant special	65020704		6,399,000	2,145,500	6,399,000	6,399,000	2,145,500	1,689,069	1,735,344
Alte cheltuieli in domeniul invatamantului	650250		15,000	5,000	15,000	15,000	5,000		
Sanatate (cod 66.02.06+66.02.08+66.02.50)	6602		324,000	81,000	324,000	324,000	81,000	73,000	73,000
Servicii medicale in unitati sanitare cu paturi (cod 66.02.06.01+66.02.06.03)	660206		324,000	81,000	324,000	324,000	81,000	73,000	73,000
Unitati medico-sociale	66020603		324,000	81,000	324,000	324,000	81,000	73,000	73,000
Cultura, recreere si religie (cod 67.02.03+67.02.05+67.02.06+67.02.50)	6702		18,221,000	4,655,850	18,221,000	18,221,000	4,655,850	13,666,864	4,115,215
Servicii culturale (cod 67.02.03.02 la 67.02.03.08+67.02.03.12+67.02.03.30)	670203		6,200,000	1,632,850	6,200,000	6,200,000	1,632,850	4,261,604	1,499,475
Biblioteci publice comunale, orasenesti, municipale	67020302		1,900,000	526,000	1,900,000	1,900,000	526,000	1,060,604	400,475
Muzee	67020303		2,200,000	557,750	2,200,000	2,200,000	557,750	1,650,000	550,000
Alte servicii culturale	67020330		2,100,000	549,100	2,100,000	2,100,000	549,100	1,551,000	549,000
Servicii recreative si sportive (cod 67.02.05.01 la 67.02.05.03)	670205		2,550,000	650,000	2,550,000	2,550,000	650,000	2,045,200	504,800
Sport	67020501		2,550,000	650,000	2,550,000	2,550,000	650,000	2,045,200	504,800

A	B	1	2	3	4	5	6	7=5-6	8
Alte servicii in domeniile culturii, recreerii si religiei	670250		9,471,000	2,373,000	9,471,000	9,471,000	2,110,940	7,360,060	2,110,940
Asigurari si asistenta sociala (cod 68.02.04 la 68.02.06 +68.02.10+68.02.11+68.02.12+68.02.15+68.02.50)	6802		74,684,000	20,003,430	67,574,240	67,574,240	18,841,268	48,732,972	19,613,461
Asistenta sociala in caz de boli si invaliditati (cod 68.02.05.02)	680205		13,650,000	3,508,900	9,232,900	9,232,900	2,807,292	6,425,608	3,086,710
Asistenta sociala in caz de invaliditate	68020502		13,650,000	3,508,900	9,232,900	9,232,900	2,807,292	6,425,608	3,086,710
Asistenta sociala pentru familie si copii	680206		13,829,000	3,791,000	11,389,000	11,389,000	3,438,885	7,950,115	3,825,845
Unitati de asistenta medico-sociale	680212		512,000	161,430	512,000	512,000	145,000	367,000	145,000
Prevenirea excluderii sociale (cod 68.02.15.01+68.02.15.02)	680215		46,693,000	12,542,100	46,440,340	46,440,340	12,450,091	33,990,249	12,555,906
Ajutor social	68021501		46,693,000	12,542,100	46,440,340	46,440,340	12,450,091	33,990,249	12,555,906
Partea a V-a ACTIUNI ECONOMICE (80.02+81.02+83.02+84.02+87.02)	7902		12,357,500	3,137,140	4,187,500	4,187,500	1,412,835	2,774,665	1,572,162
Actiuni generale economice, comerciale si de munca (cod 80.02.01)	8002		1,082,500	296,500	962,500	962,500	137,574	824,926	296,096
Actiuni generale economice si comerciale (cod 80.02.01.06+ 80.02.01.09+ 80.02.01.10+ 80.02.01.30)	800201		1,082,500	296,500	962,500	962,500	137,574	824,926	296,096
Programe de dezvoltare regionala si sociala	80020110		932,500	266,500	932,500	932,500	134,412	798,088	295,764
Alte cheltuieli pentru actiuni generale economice si comerciale	80020130		150,000	30,000	30,000	30,000	3,162	26,838	332
Agricultura, silvicultura, piscicultura si vanatoare (cod 83.02.03)	8302		530,000	145,640	530,000	530,000	68,000	462,000	68,000
Agricultura (cod 83.02.03.03+83.02.03.07+83.02.03.30)	830203		530,000	145,640	530,000	530,000	68,000	462,000	68,000
Camere agricole	83020307		530,000	145,640	530,000	530,000	68,000	462,000	68,000
Transporturi (cod 84.02.03+84.02.04+84.02.06+84.02.50)	8402		10,745,000	2,695,000	2,695,000	2,695,000	1,207,261	1,487,739	1,208,066
Transport rutier (cod 84.02.03.01 la cod 84.02.03.03)	840203		10,745,000	2,695,000	2,695,000	2,695,000	1,207,261	1,487,739	1,208,066
Drumuri si poduri	84020301		10,745,000	2,695,000	2,695,000	2,695,000	1,207,261	1,487,739	1,208,066
CHELTUIELILE SECTIUNII DE DEZVOLTARE (cod 50.02+59.02+63.02+70.02+74.02+79.02)	4902		46,900,060	19,933,030	46,900,060	46,900,060	5,926,592	40,973,468	5,004,985
Partea I-a SERVICII PUBLICE GENERALE (cod 51.02+54.02)	5002		3,068,850	657,650	3,068,850	3,068,850	192,114	2,876,736	58,285
Autoritati publice si actiuni externe (cod 51.02.01)	5102		3,068,850	657,650	3,068,850	3,068,850	192,114	2,876,736	58,285
Autoritati executive si legislative (cod 51.02.01.03)	510201		3,068,850	657,650	3,068,850	3,068,850	192,114	2,876,736	58,285
Autoritati executive	51020103		3,068,850	657,650	3,068,850	3,068,850	192,114	2,876,736	58,285
Partea a II-a APARARE, ORDINE PUBLICA SI SIGURANTA NATIONALA (60.02+61.02)	5902		839,530	300,000	839,530	839,530	181,605	657,925	5,683
Aparare (cod 60.02.02)	6002								4,516
Aparare nationala	600202								4,516

A	B	1	2	3	4	5	6	7=5-6	8
Ordine publica si siguranta nationala (cod 61.02.03+61.02.05+61.02.50)	6102		839,530	300,000	839,530	839,530	181,605	657,925	1,167
Protectie civila si protectia contra incendiilor (protectie civila nonmilitara)	610205		839,530	300,000	839,530	839,530	181,605	657,925	1,167
Partea a III-a CHELTUIELI SOCIAL-CULTURALE (cod 65.02+66.02+67.02+68.02)	6302		17,964,780	10,727,280	17,964,780	17,964,780	5,266,154	12,698,626	4,634,754
Invatamant (cod 65.02.03 la 65.02.05+65.02.07+65.02.11+65.02.50)	6502								4,832
Invatamant nedefinibil prin nivel (cod 65.02.07.04)	650207								4,832
Invatamant special	65020704								4,832
Sanatate (cod 66.02.06+66.02.08+66.02.50)	6602		13,589,930	7,601,930	13,589,930	13,589,930	5,180,394	8,409,536	4,540,283
Servicii medicale in unitati sanitare cu paturi (cod 66.02.06.01+66.02.06.03)	660206		13,589,930	7,601,930	13,589,930	13,589,930	5,180,394	8,409,536	4,540,283
Spitale generale	66020601		13,589,930	7,601,930	13,589,930	13,589,930	5,180,394	8,409,536	4,540,283
Cultura, recreere si religie (cod 67.02.03+67.02.05+67.02.06+67.02.50)	6702		2,970,000	1,720,500	2,970,000	2,970,000	10,050	2,959,950	8,976
Servicii culturale (cod 67.02.03.02 la 67.02.03.08+67.02.03.12+67.02.03.30)	670203		335,850	205,850	335,850	335,850	2,916	332,934	8,976
Biblioteci publice comunale, orasenesti, municipale	67020302		55,850	5,850	55,850	55,850	2,916	52,934	8,976
Muzee	67020303		280,000	200,000	280,000	280,000		280,000	
Alte servicii in domeniile culturii, recreerii si religiei	670250		2,634,150	1,514,650	2,634,150	2,634,150	7,134	2,627,016	
Asigurari si asistenta sociala (cod 68.02.04 la 68.02.06+68.02.10+68.02.11+68.02.12+68.02.15+68.02.50)	6802		1,404,850	1,404,850	1,404,850	1,404,850	75,710	1,329,140	80,663
Asistenta sociala in caz de boli si invaliditati (cod 68.02.05.02)	680205		193,000	193,000	193,000	193,000		193,000	35,062
Asistenta sociala in caz de invaliditate	68020502		193,000	193,000	193,000	193,000		193,000	35,062
Asistenta sociala pentru familie si copii	680206		1,211,850	1,211,850	1,211,850	1,211,850	75,710	1,136,140	45,601
Partea a IV-a SERVICII SI DEZVOLTARE PUBLICA, LOCUINTE, MEDIU SI APE (cod 70.02+74.02)	6902		8,011,800	4,182,000	8,011,800	8,011,800	90,445	7,921,355	
Locuinte, servicii si dezvoltare publica (cod 70.02.03+70.02.05 la 70.02.07+70.02.50)	7002		154,800	40,000	154,800	154,800	38,700	116,100	
Alimentari cu apa si amenajari hidrotehnice (cod 70.02.05.01+70.02.05.02)	700205		154,800	40,000	154,800	154,800	38,700	116,100	
Alimentare cu apa	70020501		154,800	40,000	154,800	154,800	38,700	116,100	
Protectia mediului (cod 74.02.03+74.02.05+74.02.06+74.02.50)	7402		7,857,000	4,142,000	7,857,000	7,857,000	51,745	7,805,255	